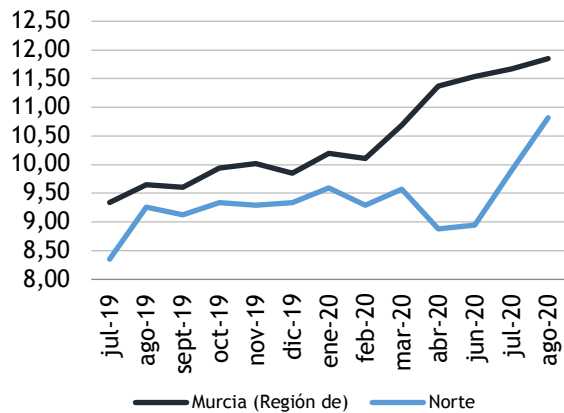


Paro registrado

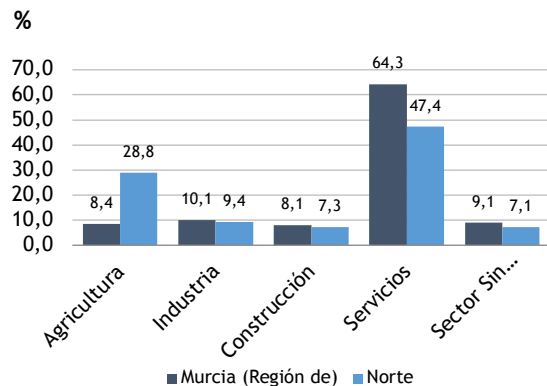
El **paro registrado** en agosto de 2020 se sitúa en **4.874** personas desempleadas. Con referencia al **sexo**, el 57,32% de paradas son mujeres. El 56,69% de las personas paradas tienen un **nivel académico** "ESO y FP". La **ocupación** que más aumenta el paro en el último año es "Técnicos y profesionales científicos" (33,33%).

Evolución del paro registrado en % de la p.p.a



Fuente: elaboración propia a partir datos SEF

Distribución del paro registrado por sectores económicos



31 agosto 2020

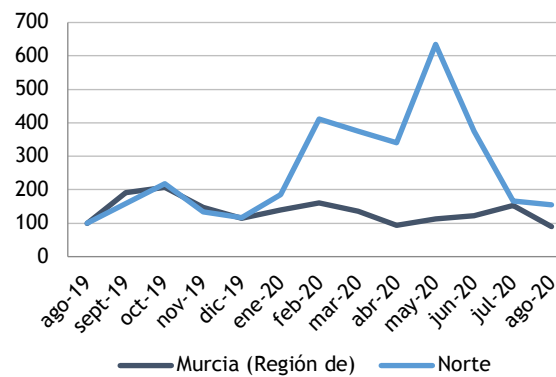
Fuente: elaboración propia a partir datos SEF

Extensión Km2:

841,30  
 Población empadronada (2011): 67.041  
 -Mujeres: 33.245  
 -Hombres: 33.796  
 Población 15-64 años: 67,20%  
 Población extranjera: 10,05%  
 Población extranjera 15-64 años: 80,31%  
 Afiliación Seguridad Social (jul 2020): 19.812  
 - Régimen General: 8.889  
 - R.E.T. Autónomos: 4.105  
 - R.G. - S.E. Agrario: 6.599  
 - Hogar: 0

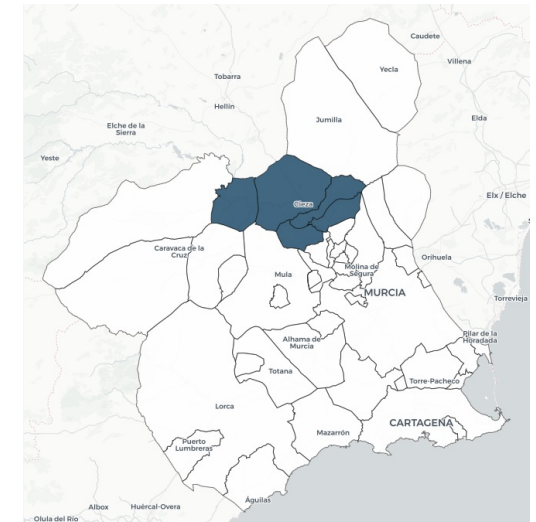
Paro Registrado % p.p.a.	TVM %	TVA %
ago-20	10,82	
jul-20	9,90	↑ 9,23
ago-19	9,26	↑ 16,77

Evolución de la contratación indefinida



(agosto 2019 = 100)

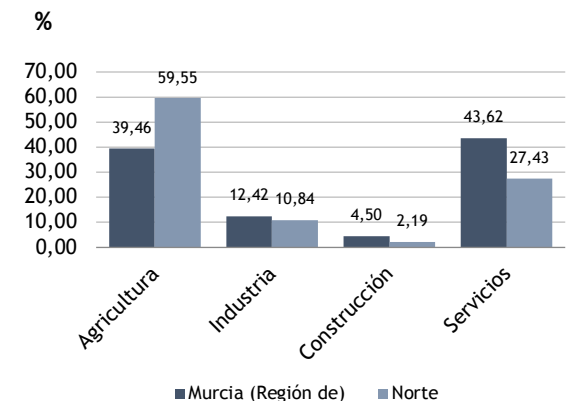
Fuente: elaboración propia a partir datos SEF



Contratos registrados

El número de **contratos registrados** en agosto de 2020 es de **3.431**. Según el **sexo**, el 60,48% de los contratos lo firmaron hombres. La mayoría de las contrataciones se realizaron en **agricultura** y **servicios** (59,55% y 27,43%). El 93,73 de los contratos fueron **temporales**.

Contratación por sectores económicos



31 agosto 2020

Fuente: elaboración propia a partir datos SEF