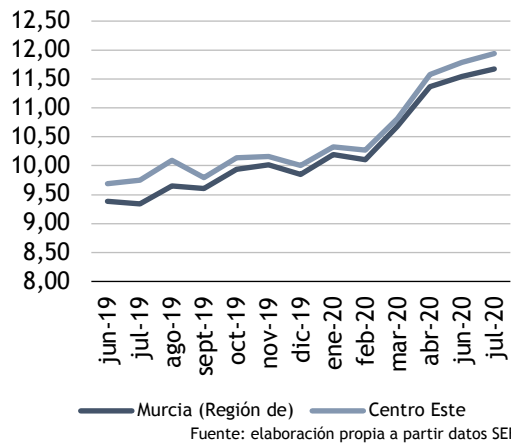


CENTRO ESTE: Abanilla, Albudeite, Alcantarilla, Alguazas, Archena, Beniel, Bullas, Campos del Río, Ceutí, Fortuna, Jumilla, Lorquí, Molina de Segura, Mula, Murcia, Ojós, Pliego, Santomera, Las Torres de Cotillas, Ulea. Villanueva del Río Segura v Yecla.

Paro registrado

El paro registrado en julio de 2020 se sitúa en **62.700** personas desempleadas. Con referencia al **sexo**, el 59,15% de paradas son mujeres. El 59,31% de las personas paradas tienen **nivel académico** de “ESO y FP”. La **ocupación** que más aumenta el paro en el último año es “Trab. Restaur. Pers. Y Comerc.” (26,34%).

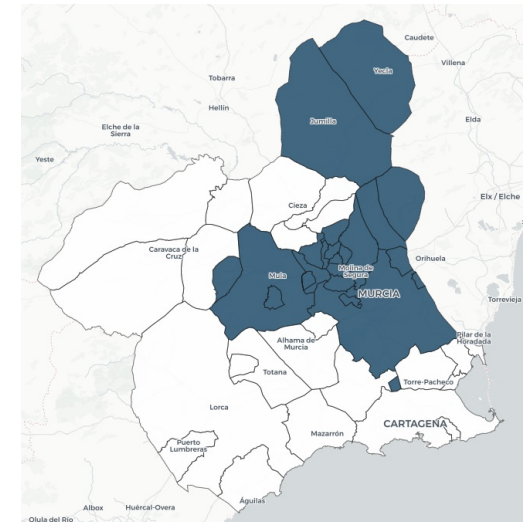
Evolución del paro registrado en % de la p.p.a



Extensión Km2:

Extensión Km2:	4.099,20
Población empadronada (2011):	762.281
-Mujeres:	381.178
-Hombres:	381.103
Población 15-64 años:	68,90%
Población extranjera:	13,71%
Población extranjera 15-64 años:	81,81%
Afiliación Seguridad Social (jun 2020):	324.563
- Régimen General:	248.874
- R.E.T. Autónomos:	51.905
- R.G. - S.E. Agrario:	16.621
- Hogar:	43

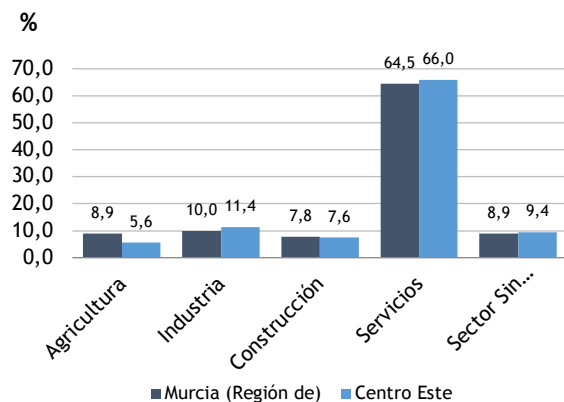
Paro Registrado % p.p.a.	TVM %	TVA %
jul-20	11,94	
jun-20	11,78	↑ 1,34
jul-19	9,75	↑ 22,43



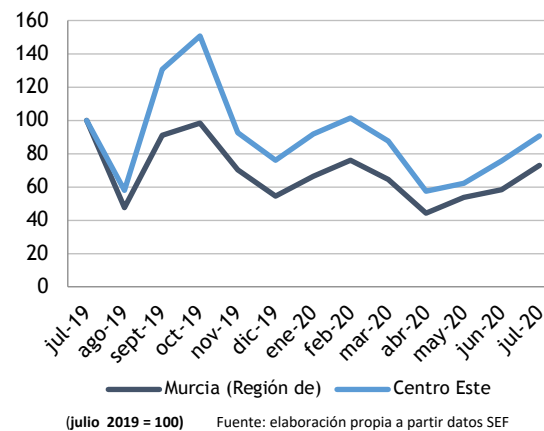
Contratos registrados

El número de **contratos registrados** en julio de 2020 es de **32.319**. Según el **sexo**, el 62,66% de los contratos lo firmaron hombres. La mayoría de las contrataciones se realizaron en **servicios** (50,69%) y en **agricultura** (25,67%). El 89,64% de los contratos fueron **temporales**.

Distribución del paro registrado por sectores económicos



Evolución de la contratación indefinida



Contratación por sectores económicos

