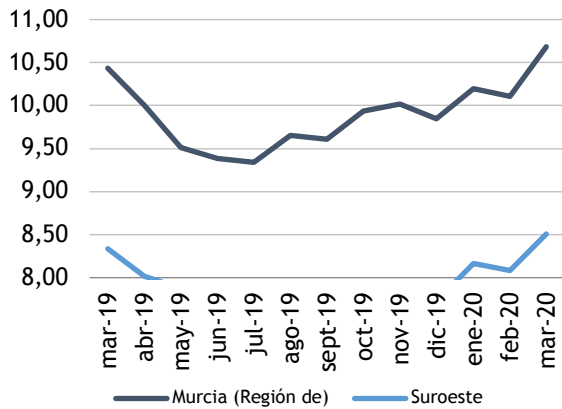


Paro registrado

El paro registrado en marzo de 2020 se sitúa en **13.602** personas desempleadas. Con referencia al **sexo**, el 59,44% de paradas son mujeres. El 73,77% de las personas paradas tienen un **nivel académico** “ESO y FP”. Las **ocupaciones** que más aumentan el paro en el último año son “Ocupaciones Militares” (50,15%) y “Directivos” (21,54%)

Evolución del paro registrado en % de la p.p.a

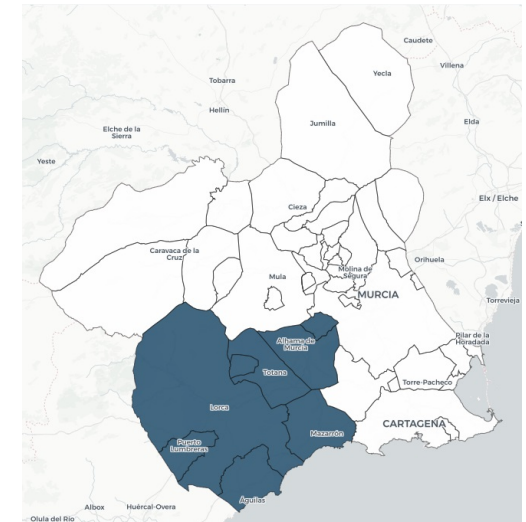


Fuente: elaboración propia a partir datos SEF

Extensión Km2:

Extensión Km2:	3.097,30
Población empadronada (2011):	234.131
-Mujeres:	113.631
-Hombres:	120.500
Población 15-64 años:	68,29%
Población extranjera:	25,43%
Población extranjera 15-64 años:	77,16%
Afiliación Seguridad Social (feb 2020):	91.690
- Régimen General:	50.795
- R.E.T. Autónomos:	17.230
- R.G. - S.E. Agrario:	22.449
- Hogar:	296

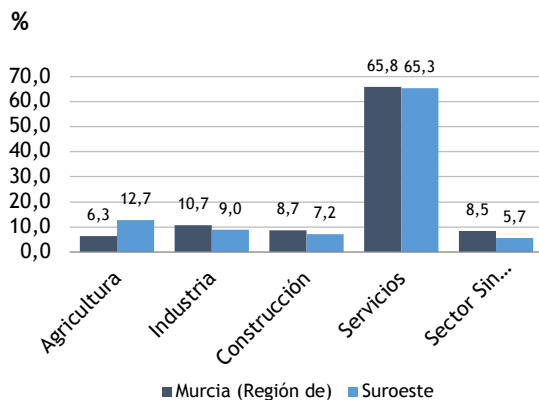
Paro Registrado % p.p.a.	TVM %	TVA %
mar-20	8,51	
feb-20	8,08	↑ 5,25
mar-19	8,34	↑ 2,03



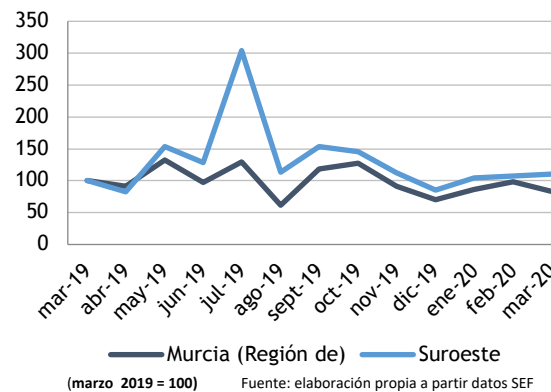
Contratos registrados

El número de **contratos registrados** en marzo de 2020 es de **11.084**. Según el **sexo**, el 69,76% de los contratos lo firmaron hombres. La mayoría de las contrataciones se realizaron en **agricultura y servicios** (59,62%). El 87,10% de los contratos fueron **temporales**.

Distribución del paro registrado por sectores económicos



Evolución de la contratación indefinida



Contratación por sectores económicos

