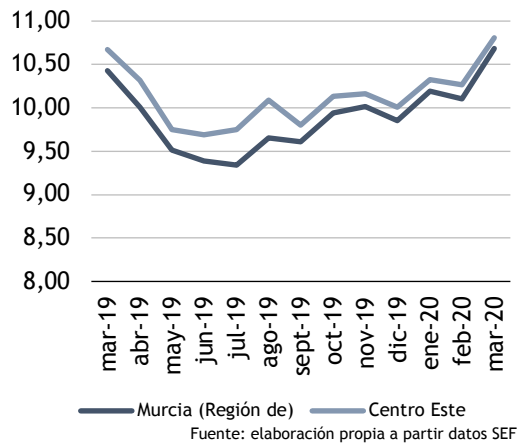


CENTRO ESTE: Abanilla, Albudeite, Alcantarilla, Alguazas, Archena, Beniel, Bullas, Campos del Río, Ceutí, Fortuna, Jumilla, Lorquí, Molina de Segura, Mula, Murcia, Ojós, Pliego, Santomera, Las Torres de Cotillas, Ulea. Villanueva del Río Segura v Yecla.

Paro registrado

El paro registrado en marzo de 2020 se sitúa en **56.759** personas desempleadas. Con referencia al **sexo**, el 60,17% de paradas son mujeres. El 62,06% de las personas paradas tienen **nivel académico** de "ESO y FP". La **ocupación** que más aumenta el paro en el último año es "Directivos" (11,04%).

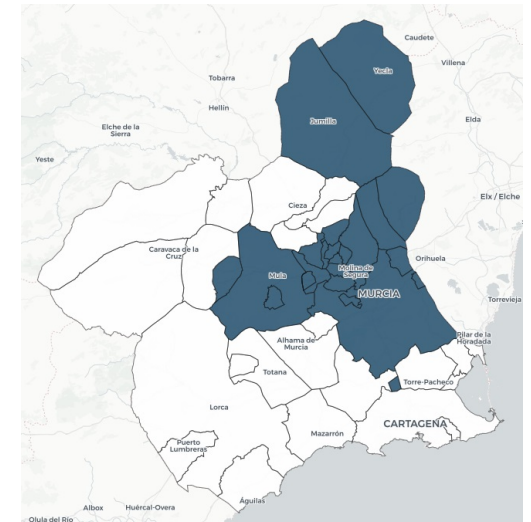
Evolución del paro registrado en % de la p.p.a



Extensión Km2:

Extensión Km2:	4.099,20
Población empadronada (2011):	762.281
-Mujeres:	381.178
-Hombres:	381.103
Población 15-64 años:	68,90%
Población extranjera:	13,71%
Población extranjera 15-64 años:	81,81%
Afiliación Seguridad Social (feb 2020):	337.697
- Régimen General:	261.173
- R.E.T. Autónomos:	52.183
- R.G. - S.E. Agrario:	16.714
- Hogar:	33

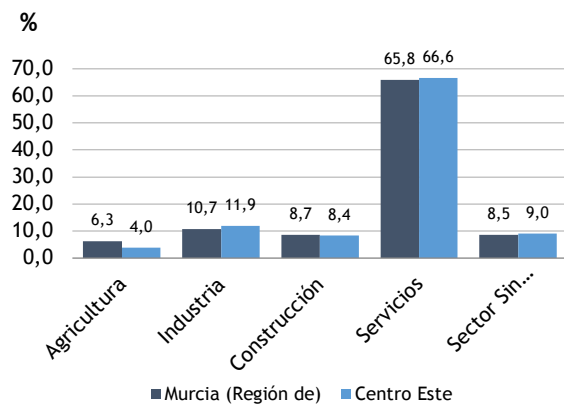
Paro Registrado % p.p.a.	TVM %	TVA %
mar-20	10,81	
feb-20	10,27	↑ 5,24
mar-19	10,67	↑ 1,26



Contratos registrados

El número de **contratos registrados** en marzo de 2020 es de **35.663**. Según el **sexo**, el 65,64% de los contratos lo firmaron hombres. La mayoría de las contrataciones se realizaron en **servicios** (41,53%) y en **agricultura** (40,91%). El 90,93% de los contratos fueron **temporales**.

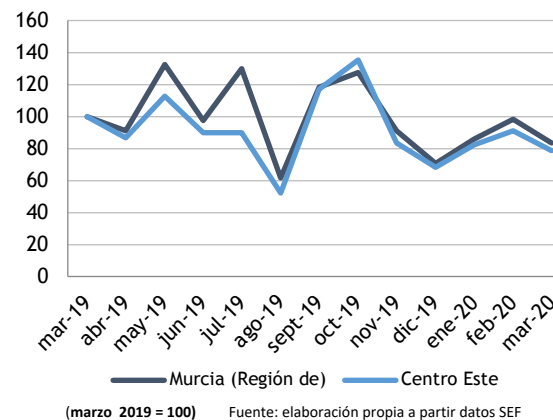
Distribución del paro registrado por sectores económicos



31 marzo 2020

Fuente: elaboración propia a partir datos SEF

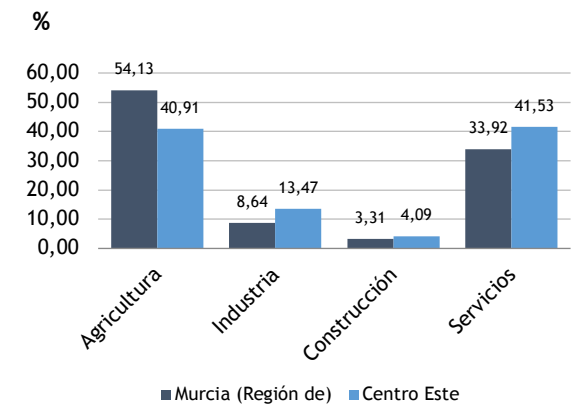
Evolución de la contratación indefinida



(marzo 2019 = 100)

Fuente: elaboración propia a partir datos SEF

Contratación por sectores económicos



31 marzo 2020

Fuente: elaboración propia a partir datos SEF