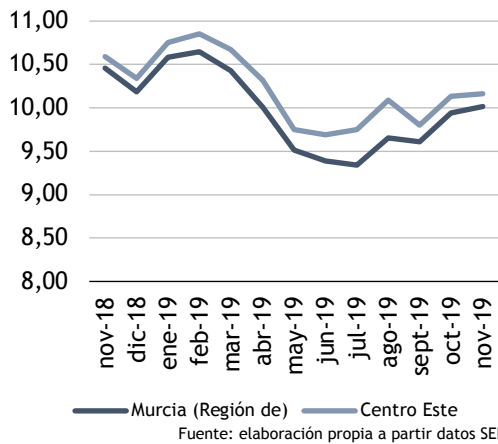


CENTRO ESTE: Abanilla, Albudeite, Alcantarilla, Alguazas, Archena, Beniel, Bullas, Campos del Río, Ceutí, Fortuna, Jumilla, Lorquí, Molina de Segura, Mula, Murcia, Ojós, Pliego, Santomera, Las Torres de Cotillas, Ulea. Villanueva del Río Segura v Yecla.

Paro registrado

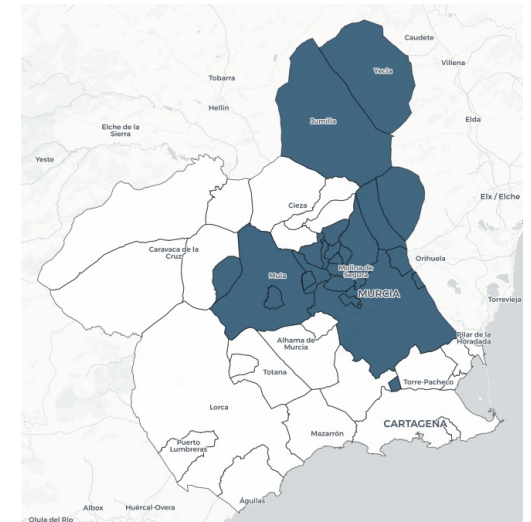
El **paro registrado** en noviembre de 2019 se sitúa en **53.368** personas desempleadas. En referencia al **sexo**, el 61,30% de paradas son mujeres. El 61,16% de las personas paradas tienen **nivel académico** de “ESO y FP”. La **ocupación** que más reduce el paro en el último año es “Operadores de maquinaria” (-7,71%).

Evolución del paro registrado en % de la p.p.a



Extensión Km2:	4.099,20
Población empadronada (2011):	762.281
-Mujeres:	381.178
-Hombres:	381.103
Población 15-64 años:	68,90%
Población extranjera:	13,71%
Población extranjera 15-64 años:	81,81%
Afiliación Seguridad Social (octubre 2019):	331.506
- Régimen General:	256.283
- R.E.T. Autónomos:	51.892
- R.G. - S.E. Agrario:	15.709
- Hogar:	45

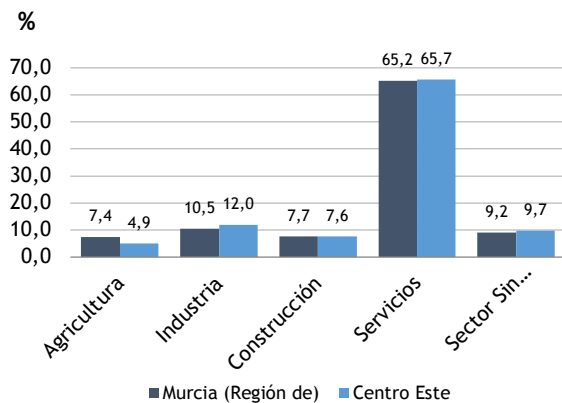
Paro Registrado % p.p.a.	TVM %	TVA %
nov-19 10,16	↑ 0,26	↓ -4,02
oct-19 10,14		
nov-18 10,59		



Contratos registrados

El número de **contratos registrados** en noviembre de 2019 es de **35.892**. Según el **sexo**, el 65,50% de los contratos lo firmaron hombres. La mayoría de las contrataciones se realizaron en **servicios (57,67%)** y en **agricultura (25,46%)**. El 90,44% de los contratos fueron **temporales**.

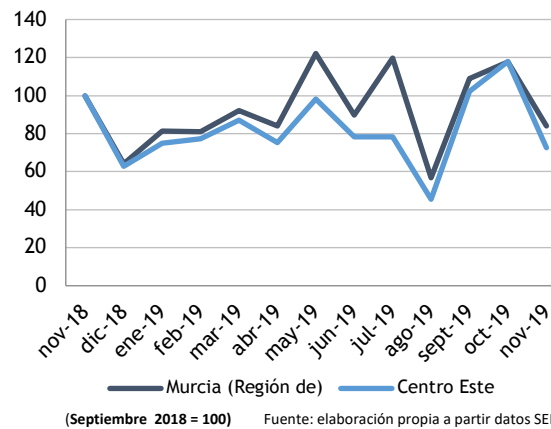
Distribución del paro registrado por sectores económicos



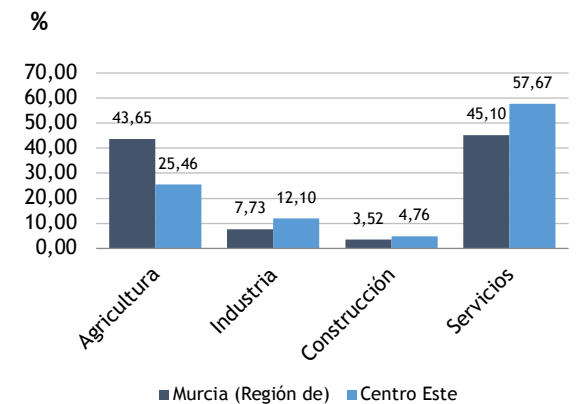
30 noviembre 2019

Fuente: elaboración propia a partir datos SEF

Evolución de la contratación indefinida



Contratación por sectores económicos



30 noviembre 2019

Fuente: elaboración propia a partir datos SEF