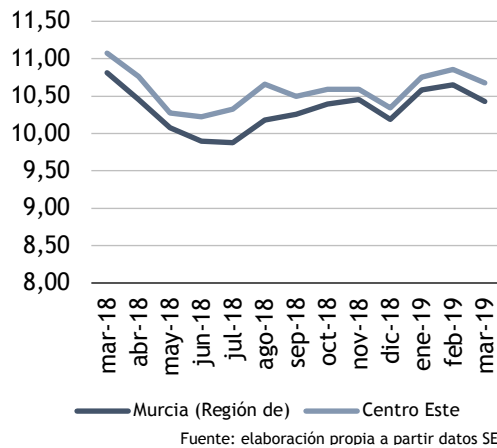


CENTRO ESTE: Abanilla, Albudeite, Alcantarilla, Alguazas, Archena, Beniel, Bullas, Campos del Río, Ceutí, Fortuna, Jumilla, Lorquí, Molina de Segura, Mula, Murcia, Ojós, Pliego, Santomera, Las Torres de Cotillas, Ulea. Villanueva del Río Segura v Yecla.

Paro registrado

El **paro registrado** en marzo de 2019 se sitúa en **56.055** desempleados. En referencia al **sexo**, el 61,40% de parados son mujeres. El 62,61% de parados tienen **nivel académico** de “ESO y FP”. La **ocupación** que más reduce el paro en el último año es “Ocupaciones Militares” (-20,00%).

Evolución del paro registrado en % de la p.p.a



Extensión Km2:

Población empadronada (2011):

-Mujeres:

-Hombres:

Población 15-64 años:

Población extranjera:

Población extranjera 15-64 años:

Afiliación Seguridad Social (feb. 2019):

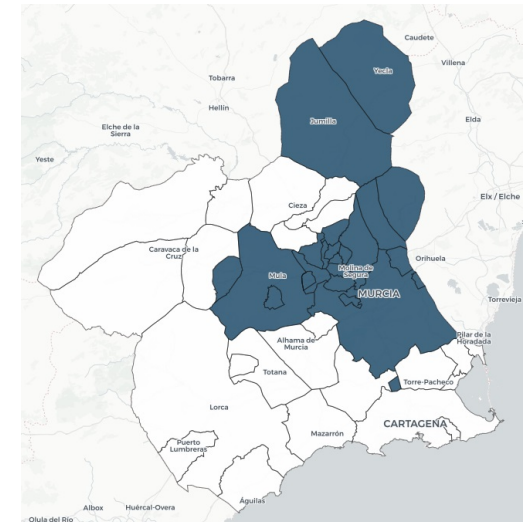
- Régimen General:

- R.E.T. Autónomos:

- R.G. - S.E. Agrario:

- Hogar:

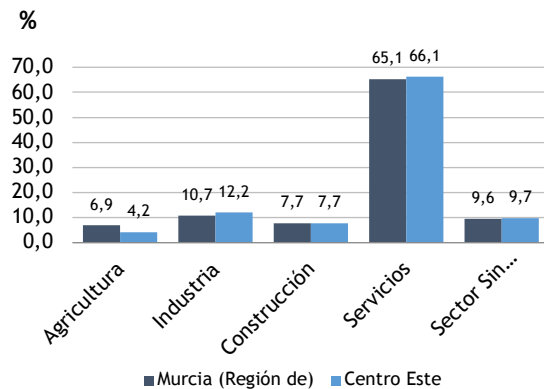
Paro Registrado % p.p.a.		TVM %	TVA %
mar-19	10,67	↓ -1,66	↓ -3,62
feb-19	10,85		
mar-18	11,07		



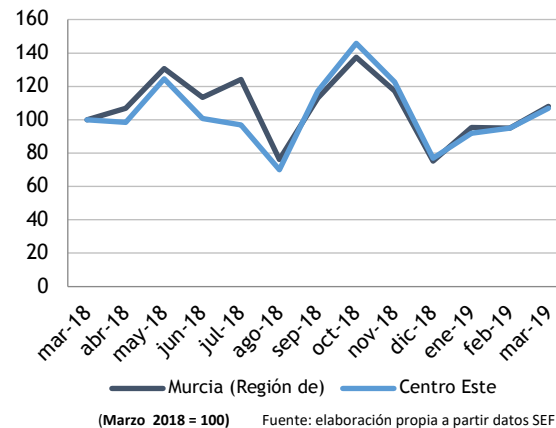
Contratos registrados

El número de **contratos registrados** en marzo de 2019 es de **41.150**. Según el **sexo**, el 65,36% de los contratos lo firmaron hombres. La mayoría de las contrataciones se realizaron en **servicios** (45,64%) y en **agricultura** (38,97%). El 89,98% de los contratos fueron **temporales**.

Distribución del paro registrado por sectores económicos



Evolución de la contratación indefinida



Contratación por sectores económicos

