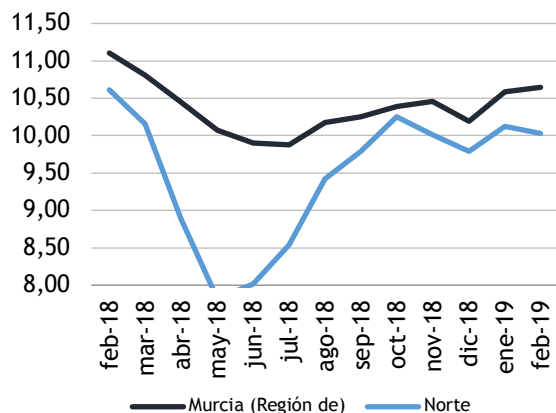


Paro registrado

El **paro registrado** en febrero de 2019 se sitúa en **4.517** desempleados. En referencia al **sexo**, el 60,48% de parados son mujeres. El 59,51% de los parados tienen un **nivel académico "ESO y FP"**. La **ocupación** que más empleo recupera en el último año es "Ocupaciones militares" (-100,00%).

Evolución del paro registrado en % de la p.p.a



Fuente: elaboración propia a partir datos SEF

Extensión Km2:

841,30

Población empadronada (2011):

67.041

-Mujeres:

33.245

-Hombres:

33.796

Población 15-64 años:

67,20%

Población extranjera:

10,05%

Población extranjera 15-64 años:

80,31%

Afiliación Seguridad Social (ene. 2019):

18.259

- Régimen General:

8.545

- R.E.T. Autónomos:

4.030

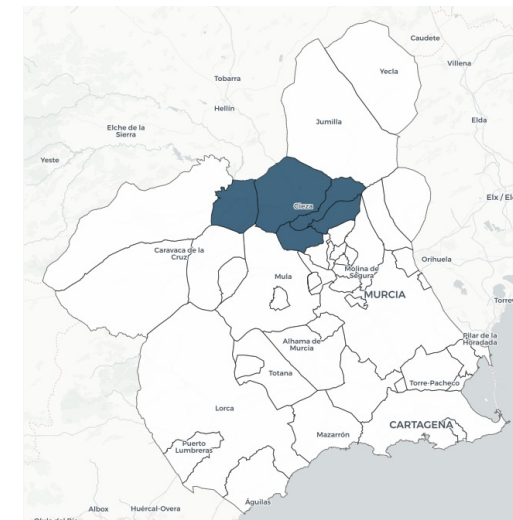
- R.G. - S.E. Agrario:

5.433

- Hogar:

0

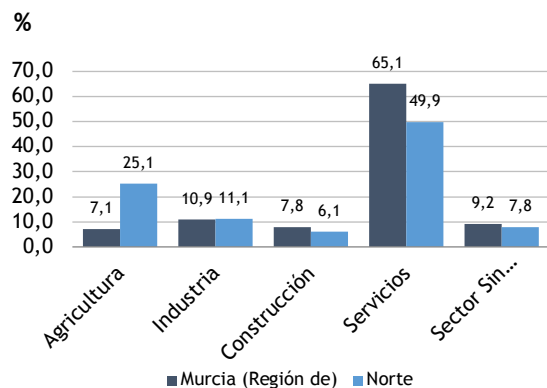
Paro Registrado % p.p.a.	TVM %	TVA %
feb-19 10,03	↓ -0,96	↓ -5,52
ene-19 10,12		
feb-18 10,61		



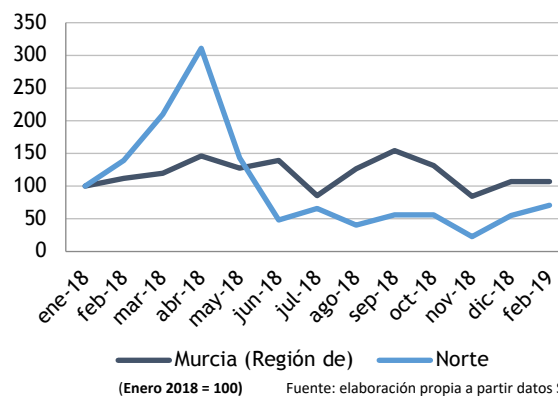
Contratos registrados

El número de **contratos registrados** en febrero de 2019 es de **3.054**. Según el **sexo**, el 66,64% de los contratos lo firmaron hombres. La mayoría de las contrataciones se realizaron en **agricultura y servicios** (66,99% y 24,10%). El 89,10% de los contratos fueron **temporales**.

Distribución del paro registrado por sectores económicos



Evolución de la contratación indefinida



Fuente: elaboración propia a partir datos SEF

Contratación por sectores económicos

