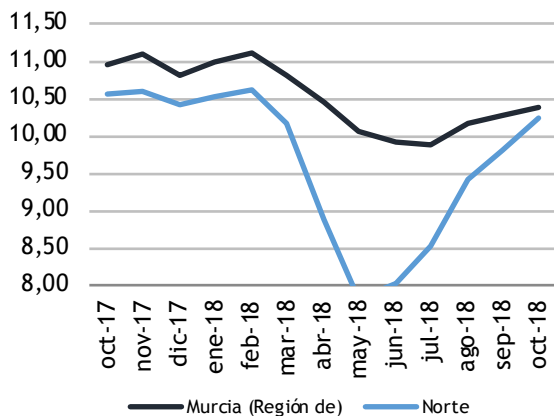


Paro registrado

El **paro registrado** en octubre de 2018 se sitúa en **6.618** desempleados. En referencia al **sexo**, el 58,21% de parados son mujeres. El 58,49% de los parados tienen un **nivel académico “ESO y FP”**. La **ocupación** que más empleo recupera en el último año es “Ocupaciones militares” (-66,67%).

Evolución del paro registrado en % de la p.p.a



Fuente: elaboración propia a partir datos SFF

Extensión Km2:

841,30

Población empadronada (2011):

67.041

-Mujeres:

33.245

-Hombres:

33.796

Población 15-64 años:

67,20%

Población extranjera:

10,05%

Población extranjera 15-64 años:

80,31%

Afiliación Seguridad Social (sept. 2018):

18.730

- Régimen General:

8.561

- R.E.T. Autónomos:

4.053

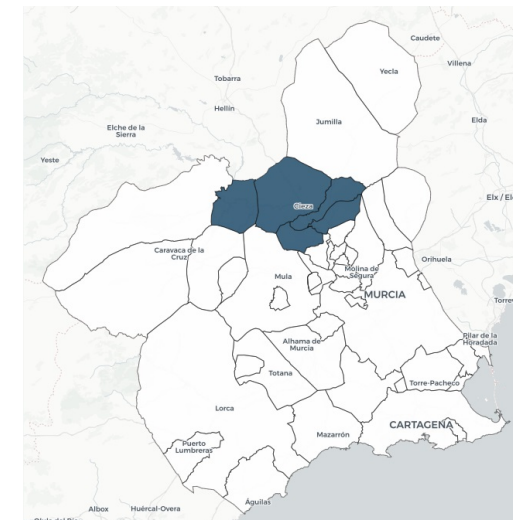
- R.G. - S.E. Agrario:

5.856

- Hogar:

0

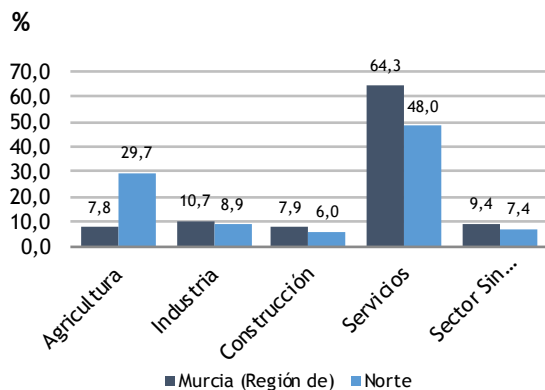
Paro Registrado % p.p.a.	TVM %	TVA %
oct-18 10,25	↑ 4,69	↓ -2,86
sep-18 9,79		
oct-17 10,55		



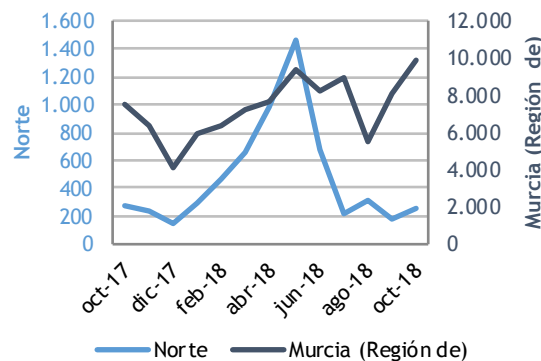
Contratos registrados

El número de **contratos registrados** en octubre de 2018 es de **3.549**. Según el **sexo**, el 62,95% de los contratos lo firmaron hombres. La mayoría de las contrataciones se realizaron en **agricultura y servicios** (42,35% y 42,43%). El 92,59% de los contratos fueron **temporales**.

Distribución del paro registrado por sectores económicos



Evolución de la contratación indefinida



Fuente: elaboración propia a partir datos SEF

Contratación por sectores económicos

