

SUROESTE

ENERO 2015

Águilas, Aledo, Alhama de Murcia, Librilla, Lorca, Mazarrón, Puerto Lumbreras y Totana.

DATOS SUROESTE

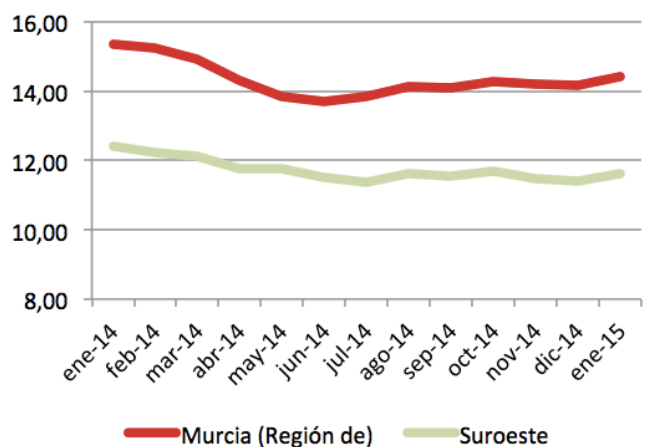


Extensión Km2:	3.097,30
Población empadronada (2011):	234.131
-Mujeres:	113.631
-Hombres:	120.500
Población 15-64 años:	68,29%
Población extranjera:	25,43%
Población extranjera 15-64 años:	77,16%
Afiliación Seg. Social (dic. 2014):	77.615
- Régimen General:	40.005
- R.E.T. Autónomos:	16.731
- R.G. - S.E. Agrario:	19.516
- Hogar:	284

Paro registrado

Paro Registrado % p.p.a.	TVM %	TVA %
ene-15 11,61		
dic-14 11,40	↑ 1,83	↓ -6,48
ene-14 12,42		

Evolución paro registrado % p.p.a.

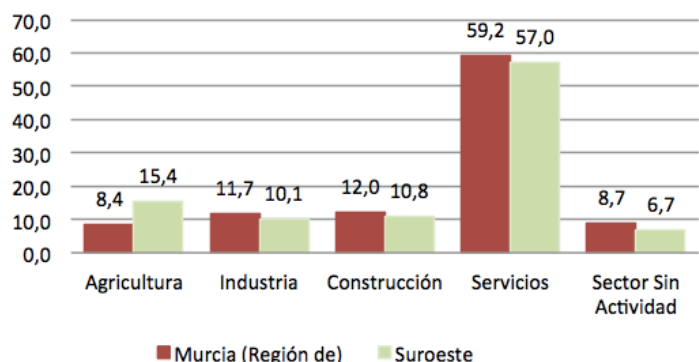


Fuente: elaboración propia a partir datos SEF

El **paro registrado** en enero de 2015 se sitúa en **18.564** desempleados. En referencia al **sexo**, el 54,95% de paradas son mujeres. Por **nacionalidad**, son los nacionales los que más paro registraron en el último año, con una tasa de variación del 8,33%. El 74,60% de los parados tienen un **nivel académico** correspondiente a "ESO y FP".

Distribución paro registrado por sectores económicos (%)

31 enero 2015

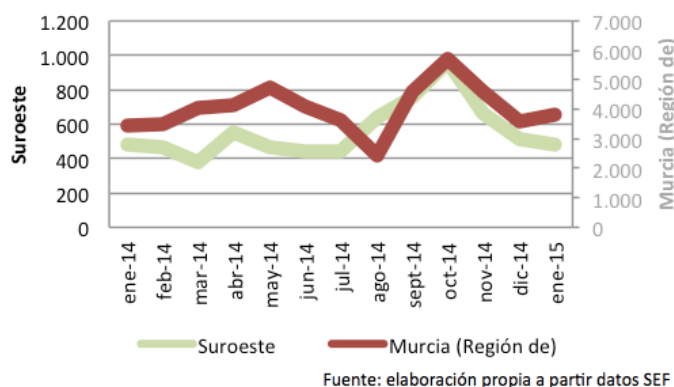


“Construcción” y “servicios” son los **sectores** que más recuperan empleo en el último año (-23,04% y -5,62% respectivamente). Las **ocupaciones** que más empleo recuperan son “trabajadores cualificados industria manufacturera” (-13,59%).

Contratos de trabajo registrados

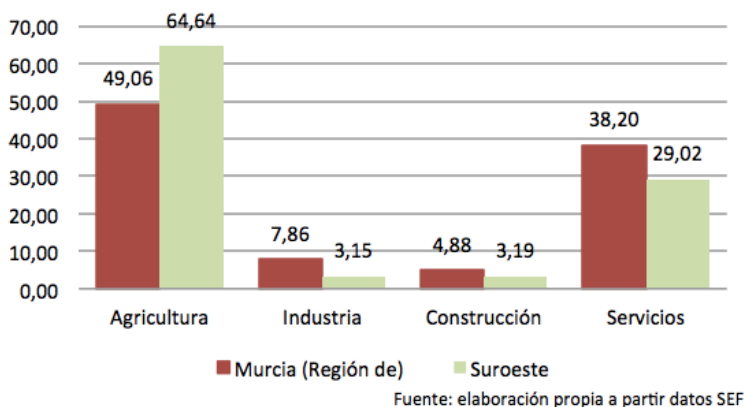
El **número de contratos registrados** en enero de 2015 es de **11.152**, lo que supone un aumento de contrataciones con respecto al año anterior del 8,85% y del 4,97% con respecto al mes anterior. Según el **sexo** el 70,42% de los contratos se realizaron a hombres. Los **mayores de 25 años** representaron el 87,20% de las contrataciones. El 35,14% de contratos se realizaron a personas con un **nivel académico** “Analfabetos”. Y en función de la **nacionalidad**, el 56,08% de los contratos se hicieron a extranjeros “no europeos”.

Evolución contratación indefinida



Distribución contratos registrados por sectores económicos (%)

31 enero 2015



El **sector** con mayor contratación fue agricultura (64,64%) y servicios (29,02%). Según la **ocupación**, el 72,08% de los contratos se realizaron en “ocupaciones elementales”. Y por **modalidad**, el 95,67% de los contratos fueron temporales.