

SUROESTE

DICIEMBRE 2013

Águilas, Aledo, Alhama de Murcia, Librilla, Lorca, Mazarrón, Puerto Lumbreras y Totana.



DATOS SUROESTE

Extensión Km2:	3.097,30
Población empadronada (2011):	234.131
-Mujeres:	113.631
-Hombres:	120.500
Población 15-64 años:	68,29%
Población extranjera:	25,43%
Población extranjera 15-64 años:	77,16%
Afiliación Seg. Social (Nov. 2013):	75.352
- Régimen General:	38.778
- R.E.T. Autónomos:	16.458
- R.G. - S.E. Agrario:	18.651
- Hogar:	394

Paro registrado

Paro Registrado % p.p.a.	TVM %	TVA %
dic-13 12,12		
nov-13 12,24	↓ -0,94	↓ -3,61
dic-12 12,58		

El **paro registrado** en diciembre de 2013 se sitúa en **19.383** personas, lo que representa un descenso interanual de -3,61%.

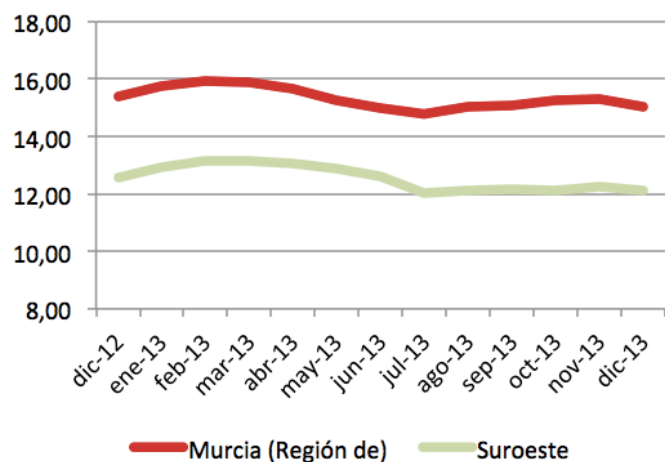
El paro registrado según el **sexo** desciende en las mujeres un -1,80% y un -5,54% entre los hombres, con respecto a los doce últimos meses.

En relación a los **menores de 25 años** hay un incremento del 3,27% en el último año.

En función de la **nacionalidad**, son los extranjeros "europeos" los que más empleo pierden en el último año (12,60%).

El **nivel académico** que más paro registra es "ESO y FP" (74,84%).

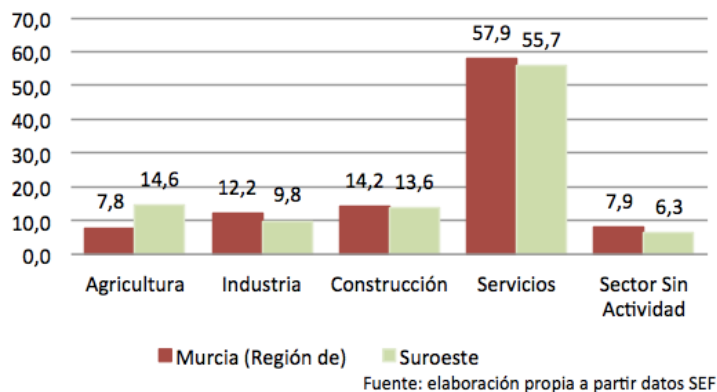
Evolución paro registrado % p.p.a.



Fuente: elaboración propia a partir datos SEF

Distribución paro registrado por sectores económicos (%)

31 diciembre 2013



Según el **sector** económico, el sector agrícola es el que pierden más empleo, con una tasa de variación anual de 15,11%.

Según la **sección**, la que corresponde a "actividades de organizaciones y organismos extraterritoriales" ha sido la que ha perdido más empleos el último año (104,17%).

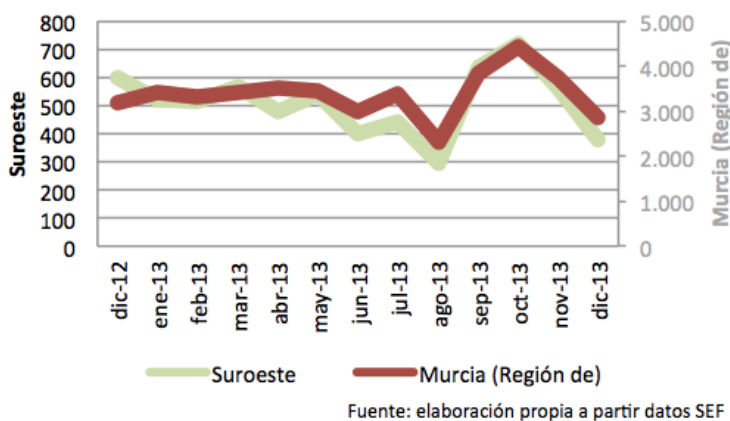
La **ocupación** que en los últimos doce meses, en términos relativos, más empleados ha perdido, corresponde a "técnicos de apoyo", con un incremento del 1,27%.

Contratos de trabajo registrados

El **número de contratos registrados** en diciembre de 2013 fue de **8.789**, lo que representa un aumento de contrataciones con respecto al año anterior del 22,36% y un descenso del -23,05% con respecto a al mes anterior.

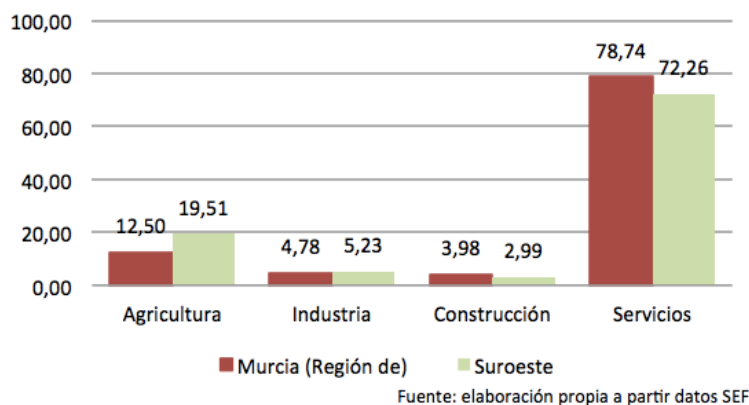
Según el **sexo** el 69,46% fueron contratos a hombres. Los **mayores de 25 años** representaron el 84,81% de las contrataciones. El 42,54% de contratos se realizaron a personas con un **nivel académico** correspondiente a "analfabetos". Y En función de la **nacionalidad**, el 51,05% de los contratos se hicieron a extranjeros "no europeos".

Evolución contratación indefinida



Distribución contratos registrados por sectores económicos (%)

31 diciembre 2013



Los **sectores** con mayor contratación fueron servicios (77,26%) y agricultura (19,51%).

El mayor porcentaje de contrataciones se ha realizado en la **sección** "actividades administrativas y servicios auxiliares" (41,87%) y en la sección "agricultura, ganadería, silvicultura, pesca" (19,51%).

Según la **ocupación**, el 63,84 % de los contratos fueron en "ocupaciones elementales".

Y por **modalidad** el 95,69% de los contratos fueron temporales.