

SURESTE

AGOSTO 2013

Los Alcázares, Cartagena, Fuente Álamo, San Javier, San Pedro del Pinatar, Torre Pacheco y La Unión.



DATOS SURESTE

Extensión Km2:	1.163,20
Población empadronada (2011):	355.510
-Mujeres:	175.106
-Hombres:	180.404
Población 15-64 años:	67,69%
Población extranjera:	19,52%
Población extranjera 15-64 años:	74,65%
Afiliación Seg. Social (jul.2013):	103.465
- Régimen General:	67.320
- R.E.T. Autónomos:	18.576
- R.G. - S.E. Agrario:	14.861
- Hogar:	644

Paro registrado

Paro Registrado % p.p.a.	TVM %	TVA %
ago-13 14,95		
jul-13 14,91	↑ 0,25	↑ 1,43
ago-12 14,74		

El **paro registrado** en agosto de 2013 se sitúa en **35.976** personas, lo que representa un aumento interanual del 1,43%.

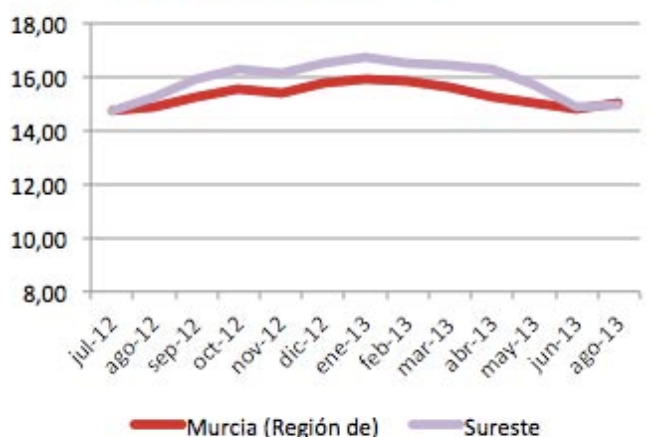
El paro registrado según el **sexo** desciende en un -1,86% entre los hombres y aumenta un 4,85% entre las mujeres, respecto a los doce últimos meses.

En relación a los **menores de 25 años** hay un descenso del -5,99% en el último año.

En función de la **nacionalidad**, son los extranjeros "europeos" los que han perdido más empleo en el último año (14,95%).

El **nivel académico** que más paro registra es "ESO y FP" (52,57%).

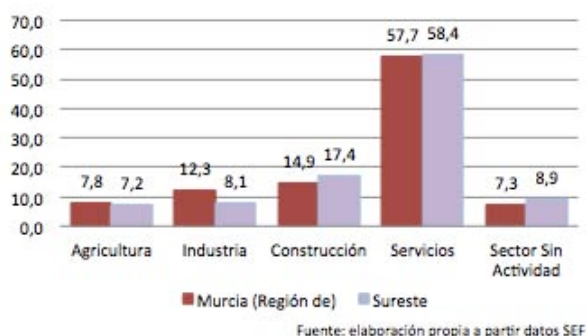
Evolución paro registrado % p.p.a.



Fuente: elaboración propia a partir datos SEF

Distribución paro registrado por sectores económicos (%)

31 agosto 2013



Según los **sectores** económicos son el “sector sin actividad” y el sector agrícola los que pierden más empleo, con una tasa de variación anual de 20,74% y 8,84% respectivamente.

Según la **sección**, la que corresponde a “actividades de los hogares...” es la que más empleo ha perdido en el último año (128,09%)

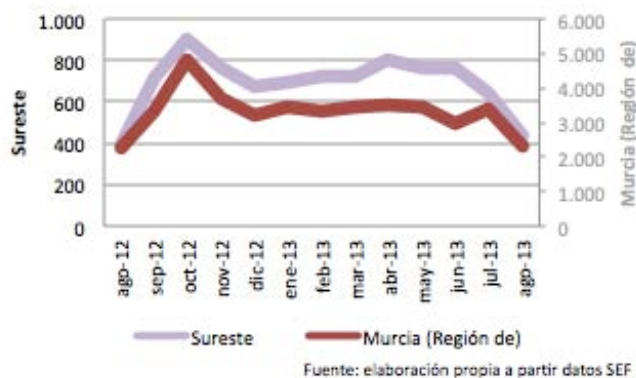
La **ocupación** que en los últimos doce meses, en términos relativos, más empleados ha perdido, corresponde a “directivos”, con un incremento del 10,20%

Contratos de trabajo registrados

El **número de contratos registrados** en agosto de 2013 fue de **12.895**, lo que representa un descenso en las contrataciones con respecto al año anterior del -41,69% y un aumento del 20,56% con respecto al mes anterior.

Según el **sexo** el 64,80% fueron contratos a hombres. Los **mayores de 25 años** representaron el 82,12% de las contrataciones. El 41,40% de contratos se realizaron a personas con **nivel académico** “analfabetos”. En función de la **nacionalidad**, el 45,87% de los contratos se hicieron a extranjeros “no europeos”.

Evolución contratación indefinida



El **sector** con mayor contratación fue servicios (84,85%).

El mayor porcentaje de contrataciones se ha realizado en la **sección** “actividades administrativas y servicios auxiliares” (38,71%).

Según la **ocupación**, el 61,57 % de los contratos fueron en “ocupaciones elementales”.

Y por **modalidad**, el 96,60% de los contratos fueron temporales.

Distribución contratos registrados por sectores económicos (%)

31 agosto 2013

