

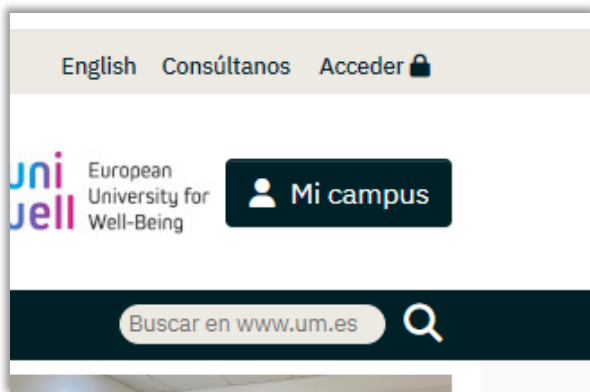
UMULeyendas

INSTRUCCIONES PARA REALIZAR LA INSCRIPCIÓN

1. **Accede a la aplicación “Mi Campus” en la página web de la Universidad de Murcia:**

<https://www.um.es/>

En la parte superior de la página, clicar en “Mi Campus”:



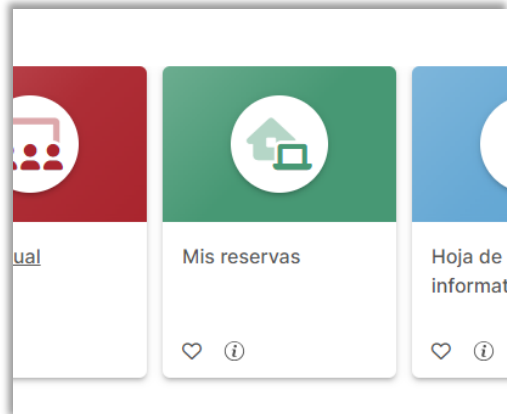
Accede con tu cuenta de correo y contraseña:

- Alumnos y Personal UMU: cuenta de correo institucional: usuario@um.es
- Usuarios externos registrados: cuenta de correo con la que se dio de alta y contraseña. Si olvidaste tu contraseña contacta con nosotros: teléfono 868 884120 o correo deportes@um.es
- Usuarios externos no registrados:
Debes registrarte enviando un correo electrónico a deportes@um.es con formulario cumplimentado que hay en nuestra web:

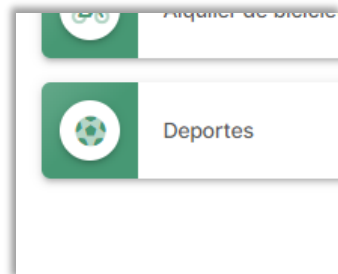
https://www.um.es/sabio/docs-cmsweb/deportes/registro_de_usuario_externo.doc

2. Realiza la inscripción:

Clica en “Mis reservas”:

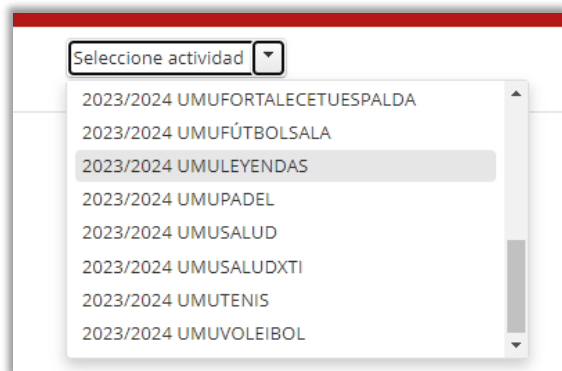


Clica en “Deportes”:



Accede a “Actividades Deportivas” + “Nueva inscripción”.

En “Seleccione actividad” pincha flecha abajo y despliega el menú para buscar la actividad “2023/2024 UMULEYENDAS”:



Una vez seleccionado “UMU LEYENDAS” veras el turno donde deberás pinchar en “+ Inscribirse en el turno” (última columna):



Ahora aparecerán los datos del turno donde vamos a inscribirnos. Habrás de pinchar en el recuadro inferior izquierdo que dice **“Inscribirse en el turno”** (es posible que la aplicación te pida un número de teléfono, lo necesitaremos para contactar contigo):

Seleccione el período de la inscripción

Actividad:	2023/2024 UMULEYENDAS
Instalación:	PISTA POLIDEPORTIVA 2
Periodo de realización:	22/01/2024 - 05/05/2024
Periodo único:	6 € (Tarifa PremiUM General)
Descuento por devoluciones:	0.00 €
Importe a cobrar::	6.00 €

Aparecerá la **“Ventana de confirmación”**. Pulsa **“Aceptar”**:

Ventana de confirmación ✕

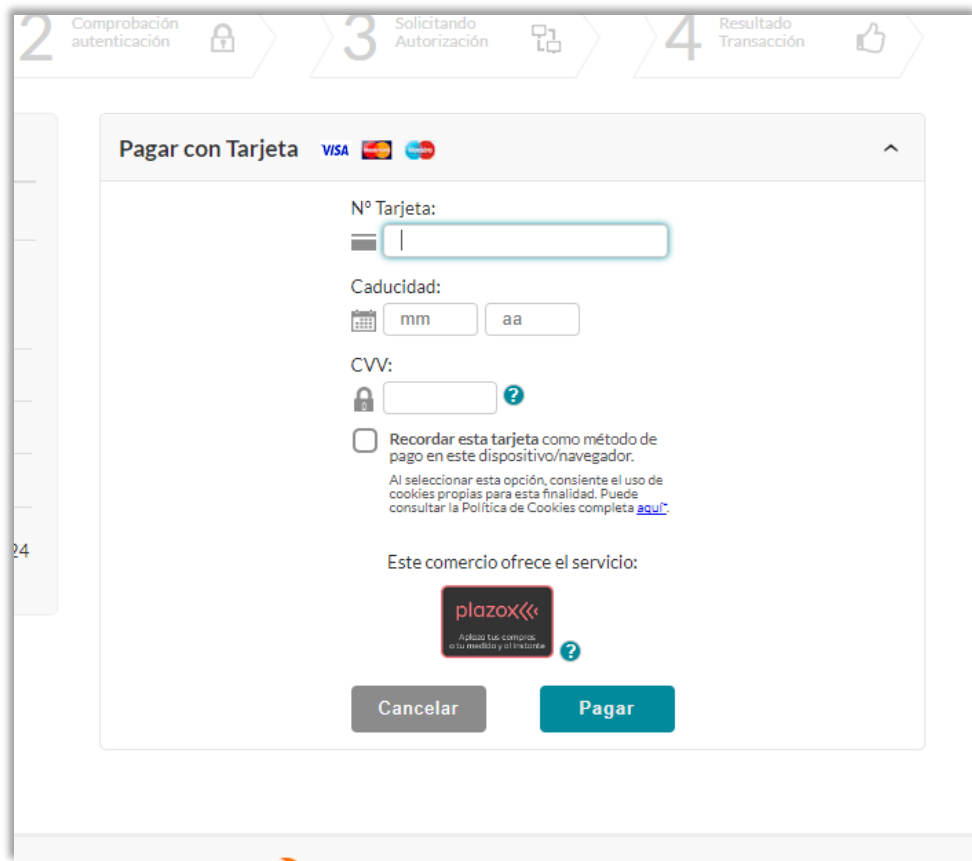
⚠
En este momento se generará un recibo y se navegará a la página de pago de Gurum. El recibo tendrá que ser pagado desde este mismo portal mediante tarjeta financiera o monedero Eunis en un plazo máximo de 10 minutos o su reserva será cancelada. ¿Desea continuar?

Una vez en la pantalla del recibo generado, pulsa en **“Pagar con tarjeta”** para realizar el pago:

9050703018001001924037146033004012500000005000

o: LIGA DE LEYENDAS 2024 desde el 22/enero/2024 hasta el 05/mayo/2024

Tras indicar los datos de la tarjeta, la pasarela te llevará a la plataforma de pago de tu entidad bancaria, donde deberás confirmar la compra:



The screenshot shows a payment gateway interface with a progress bar at the top indicating three steps: 2 Comprobación autenticación, 3 Solicitando Autorización, and 4 Resultado Transacción. The main form is titled 'Pagar con Tarjeta' and includes fields for 'Nº Tarjeta:', 'Caducidad:' (with 'mm' and 'aa' sub-fields), and 'CVV:'. There is a checkbox for 'Recordar esta tarjeta como método de pago en este dispositivo/navegador.' and a note about cookies. Below this, it says 'Este comercio ofrece el servicio:' followed by a 'plazox' logo and a small text box that says 'Adapta tus compras a tu medida y al instante.' At the bottom are 'Cancelar' and 'Pagar' buttons.

Una vez completado el proceso de pago estarás inscrito en la actividad.

Para cualquier duda o consulta puedes contactar con el Servicio de Actividades Deportivas:

Teléfono 868 884120

e-mail: deportes@um.es