

Cuentas Financieras de la Economía Española

1.1 Conceptos

1.2 Dónde encontrar las Cuentas Financieras de la Economía Española en la web.

1.3 Elementos básicos

1.4 Ejercicios

1.1 Conceptos

Las CFEE forman parte del Sistema Español de Cuentas Nacionales formado por:

- a) Las Cuentas simplificadas de la nación: sintetizan las operaciones relativas a la economía real.

Elaboradas por el Instituto Nacional de Estadística

- b) Las Cuentas financieras de la Economía Española (CFEE): se ocupan de reflejar las posiciones y transacciones de carácter financiero.

Elaboradas por el Banco de España

Metodología común para toda la Unión Europea: el Sistema Europeo de Cuentas Nacionales y Regionales de la Comunidad (SEC/2010)

- Es de **aplicación obligatoria** en todos sus elementos para todos los Estados miembros de la UE.
- Establece la **armonización contable** de las estadísticas europeas con las principales estadísticas internacionales.

1.1 Conceptos

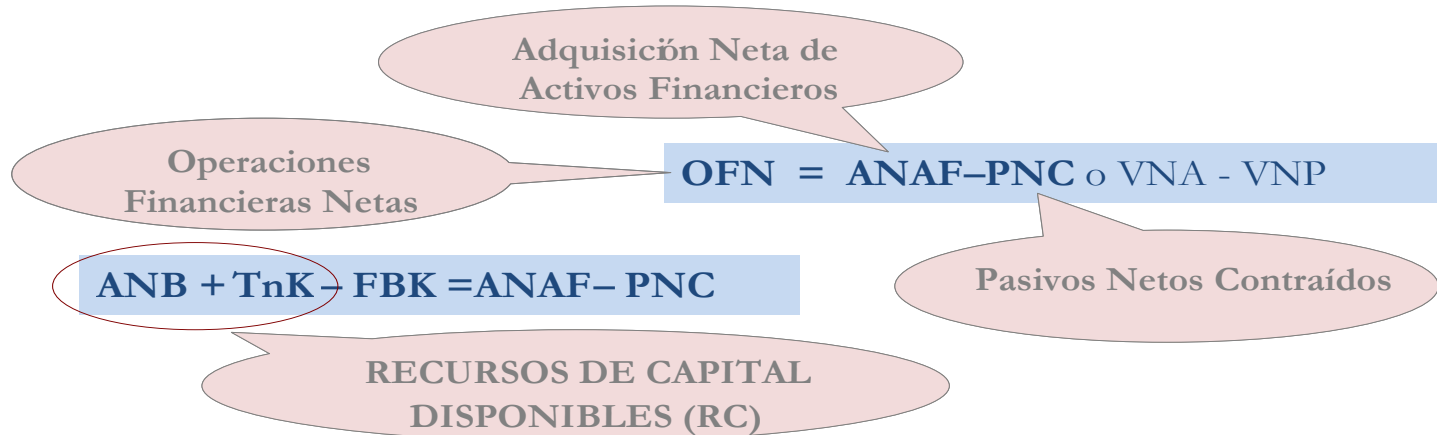
DE LAS CUENTAS SIMPLIFICADAS A LAS CUENTAS FINANCIERAS

$$\text{PIB} + \text{Rentas netas} + \text{Trasferencias Corrientes netas} = \text{RNBD}; \text{RNBD} - \text{GCF} = \text{ANB}$$

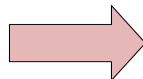
$$\text{ANB} + \text{TnK} - \text{FBK} =$$

Capacidad o Necesidad de Financiación =

OFN (Operaciones Financieras Netas o AFN Ahorro Financiero Neto) =
Financiación otorgada o recibida en términos netos

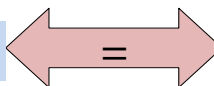


$$\text{RC} - \text{FBK} = \text{ANAF} - \text{PNC}$$



$$\text{RC} + \text{PNC} = \text{FBK} + \text{ANAF}$$

$$\text{Recursos de Capital} + \text{Endeudamiento}$$



Inversión en Activos NO Financieros



Inversión en Activos Financieros

1.2 Dónde encontrar las Cuentas Financieras: <https://www.bde.es/>

BANCO DE ESPAÑA
Eurosistema

Español | English | CA | EU | GA | VA

Palabra Clave

Sobre el Banco | Eurosistema | MUS | Servicios | Empleo y becas | Normativa | **Publicaciones** | Sala de prensa

El Banco de España es el banco central nacional, miembro del Eurosistema

Informe Anual

Seminario de alto nivel sobre gobernanza de la eurozona

ÁREAS DE ACTUACIÓN

- Análisis económico
- Billetes y monedas
- Central de Balances
- Deuda pública
- Estabilidad financiera
- Estadísticas**
- Política monetaria
- Sistemas de pago
- Supervisión

PORTALES DEL BANCO

- Portal de Transparencia
- Oficina Virtual

ES NOTICIA... RSS

- 31.05.2018 Revista de Estabilidad Financiera (nº 34)
- 31.05.2018 Avance de la balanza de pagos (marzo de 2018)
- 31.05.2018 Situación y perspectivas de la política de préstamo concesional del FMI
- 29.05.2018 Gobernador. Comisión de Presupuestos del Senado (123 KB)
- 29.05.2018 Datos de depósitos (abril de 2018)

INDICADORES

Tipo interés BCE 26.04.2018	0,000 %	+info
Facilidad crédito 26.04.2018	0,250 %	+info
Facilidad depósito 26.04.2018	-0,400 %	+info
Reservas exteriores Abr.2018	57,8 mm €	+info
Bono a 10 años 30.05.2018	1,590 %	+info
Euríbor hipotecario 04.2018	-0,190 %	+info
Euro / dólar 30.05.2018	1,163 \$	+info

Más noticias | Más indicadores

ACCESOS DIRECTOS | **AGENDA** | RSS

1.3 Elementos básicos

Los balances financieros o cuentas de patrimonio

SALDO

Activos financieros – Pasivos = Activos Financieros Netos (AFN) =
Riqueza financiera neta = Posición acreedora o deudora neta

A nivel sectorial: su saldo es frente al resto de los sectores, incluido el resto del mundo.

A nivel nacional: su saldo es únicamente frente al resto del mundo y recibe el nombre de Posición de Inversión Internacional Neta (PIIN)

Cuentas de Flujos		
Cuenta de Operaciones Financieras (es la cuenta más importante)		Expresa la financiación neta otorgada (+) o recibida (-) por un sector o por la economía en su conjunto en el periodo de referencia. Su saldo se denomina Operaciones Financieras Netas (OFN) $OFN = ANAF - PNC = VNA - VNP$ El saldo OFN = Capac. o Nec. de Financiación
Cuenta de Otras Variaciones en los Activos y Pasivos	Cuenta de Variaciones en el Volumen (SVV)	Refleja las variaciones en el montante de los activos financieros y de los pasivos como consecuencia de la aparición o desaparición de estos (por ejemplo, el caso de saneamientos de créditos o cambios de sectorización)
	Cuenta de Revalorización (SCR)	Recogen las variaciones en el valor de los activos y de los pasivos como resultado de cambios en sus precios o en los tipos de cambio de la moneda en la que pudieran estar denominados

1) A partir del siguiente cuadro justifica las razones por las cuales el balance al inicio de un periodo no es igual al balance al final del periodo.

Enlace entre el balance financiero al principio y al final del año 2016						
						millones de euros
	Balance financiero al inicio del periodo	Cuenta de operaciones financieras	Cuenta de otros flujos			Balance financiero al final del periodo
			Total	Cuenta de revalorización	Cuenta de otros cambios en el volumen	
	1	2	3=4+5	4	5	6=1+2+3
ACTIVOS FINANCIEROS	9.364.353	139.985	-27.951	-8.183	-19.768	9.476.387
Oro monetario y DEG	12.318	40	1.134	1134	0	13.492
Efectivo y depósitos	2.122.840	15.153	1.216	1.216	0	2.139.209
Valores representativos de deuda	1.361.326	57.007	8.379	8.379	0	1.426.712
Préstamos	2.087.982	-3.761	-19.668	32	-19.700	2.064.552
Participaciones en el capital y en Fondos I.	2.752.965	55.243	-14.388	-14.321	-67	2.793.820
Seguros, pensiones y garantías estandar..	375.206	14.904	6.808	6808	0	396.918
Otros activos	651.716	1.400	-11.431	-11431	0	641.685
SALDO (AF-P)	-971.936	22.752	647	-2.431	3.078	-948.537
PASIVOS	10.336.289	117.233	-28.598	-5.752	-22.846	10.424.924
Oro monetario y DEG	3599	1	4	4	0	3604
Efectivo y depósitos	2.467.093	76.745	1.034	1.034	0	2.544.873
Valores representativos de deuda	1.827.656	-320	15.602	15.602	0	1.842.938
Préstamos	2.300.638	-26.977	-19.378	117	-19.495	2.254.283
Participaciones en el capital y en Fondos I.	2.737.483	47.947	-19.095	-19.028	-67	2.766.334
Seguros, pensiones y garantías estandar..	375.245	14.636	6.808	6.808	0	396.688
Otros pasivos	624.575	5.202	-13.573	-10.290	-3.283	616.203

Fuente: Banco de España. Ctas Financieras de le economía española 1995-2016

2) Teniendo en cuenta los siguientes datos relativos al balance financiero de 2016, calcula la Posición de Inversión Internacional Neta de la economía española y comenta el resultado.

Activos financieros totales: 9.476.387 millones de euros
Pasivos: Oro monetario y DEG: 3604; Efectivo y depósitos: 2.544.873; Valores representativos de deuda: 1.842.938; Préstamos: 2.254.283; Participaciones en el capital y fondos de inversión: 2.766.334; Seguros, pensiones etc: 396.688 y otros pasivos: 616.203

Activos totales - Pasivos totales = PIIN del país

- 3) Siguiendo con la pregunta anterior. Calcula los activos financieros netos de la economía española y su riqueza financiera neta.
- 4) ¿Es lo mismo PIIN y deuda externa?