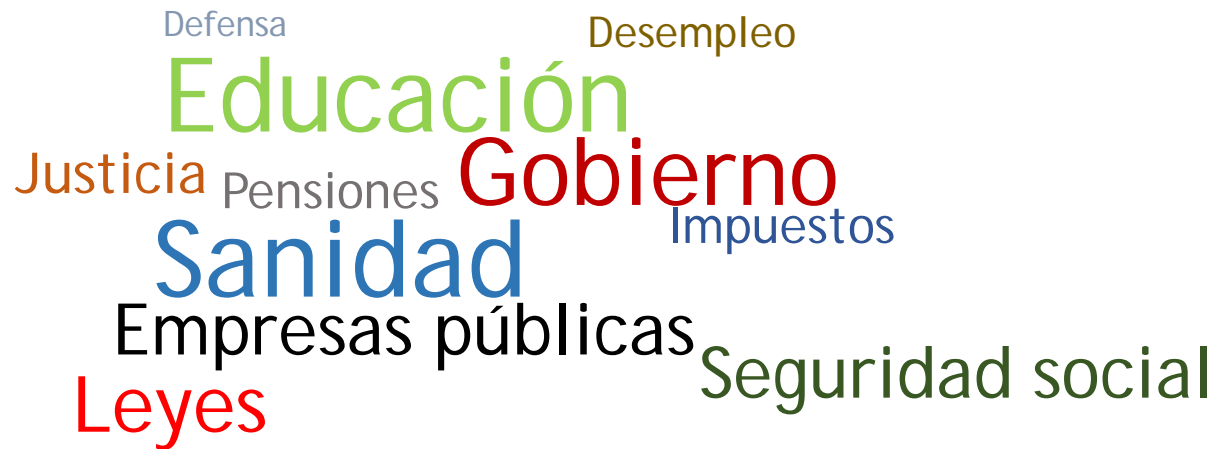


El sector público

- Economías mixtas: coexisten actividades económicas realizadas por empresas privadas y por el sector público.
- Agente económico singular: poder coactivo, regula, asigna e interviene en la economía.



Qué

Por qué

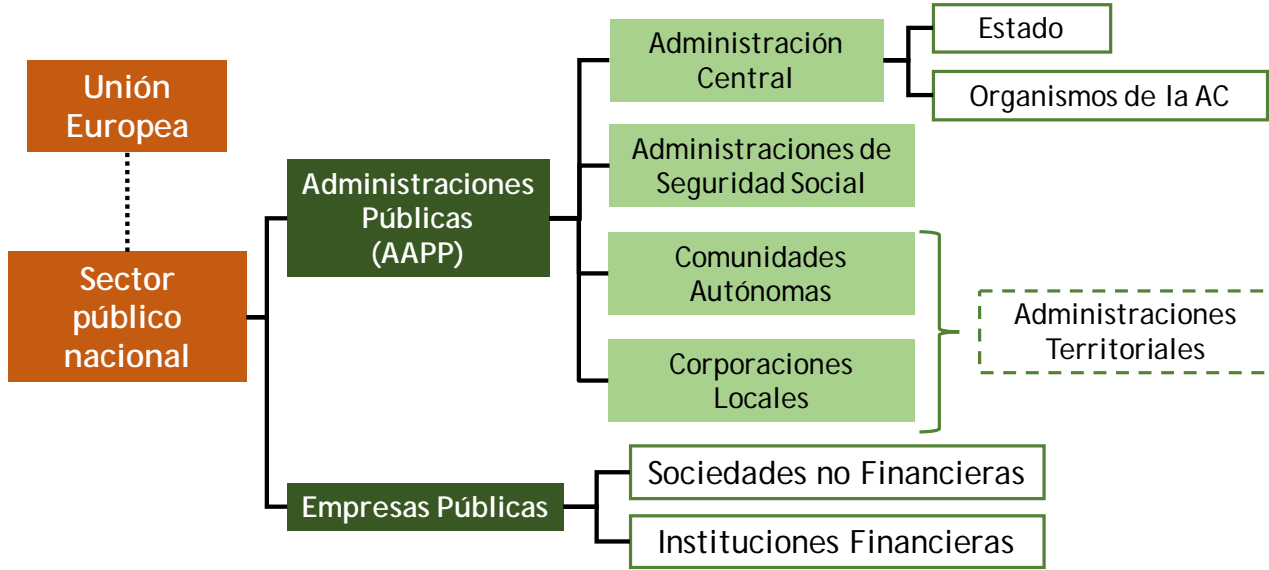
Cómo

 **Sector público ≠ AAPP**

Qué

Conjunto de unidades económicas controladas por los poderes públicos, entendiendo por «control» el ejercicio de una influencia determinante sobre las decisiones.

En España



Por qué

Único sector capaz de establecer y garantizar un marco institucional y de corregir las carencias del mercado.

Configuración y mantenimiento de un marco institucional

- Legislador y árbitro, garantiza el marco institucional y reduciendo dota de seguridad jurídica.
- Proporciona la estructura legal básica.
- Poder para dictar y hacer cumplir normas (propiedad privada, contratos, ejercicio de la competencia, normas de calidad, mercado laboral,...).



Por qué

Único sector capaz de establecer y garantizar un marco institucional y de corregir las carencias del mercado.

Participación directa en la actividad económica

- Objetivo eficiencia. “Fallos del mercado”.
- Objetivo equidad. Desigualdad.
- Objetivo estabilidad. Perturbaciones cíclicas.

EFICIENCIA

Problemas de información (incompleta o asimétrica). Ejemplo: mercado de seguros.

Existencia de competencia imperfecta. Ejemplo: suministro de gas o agua.

Efectos externos o externalidades. Ejemplo: vacunación y contaminación.

Bienes públicos puros. Ejemplo: servicio de alumbrado público.

EQUIDAD

Horizontal. Igualdad de oportunidades y de trato. Ejemplo: educación.

Vertical o redistributiva. Se altera el reparto personal de la renta en un sentido igualitario. Ejemplo: impuestos progresivos.

Categoría. Distribución justa de ciertos bienes y servicios. Ejemplo: asistencia sanitaria.

ESTABILIDAD

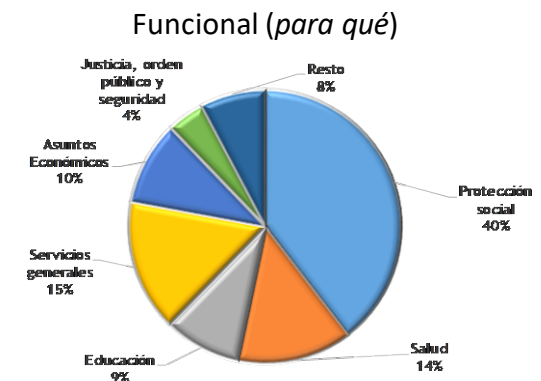
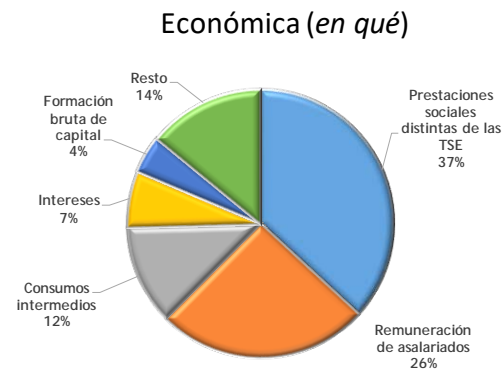
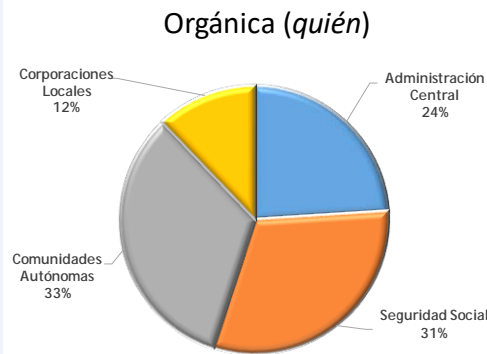
Fluctuaciones cíclicas. Irregularidad del crecimiento. Existencia de desequilibrios como la inflación y el desempleo.

Las políticas *fiscal* y *monetaria* tendrán como objetivos primordiales la estabilidad de precios, el pleno empleo y el crecimiento económico sostenido.

Cómo

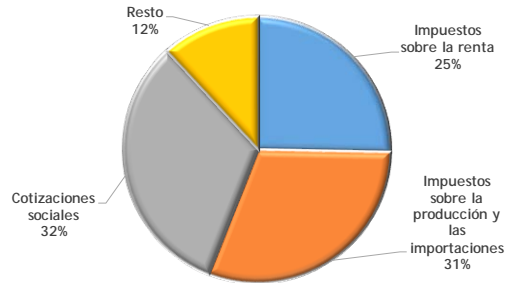
- Provisión directa de servicios públicos (educación o sanidad).
- Regulación o establecimiento de un marco legal (leyes, reglamentos, decretos...).
- Establecimiento de un sistema tributario y de transferencias (impuestos y subsidios).
- Estabilizadores automáticos y actuaciones discrecionales de ingresos y gastos públicos.
- Creación de empresas públicas.

Gasto de las AAPP en España. Año 2016.

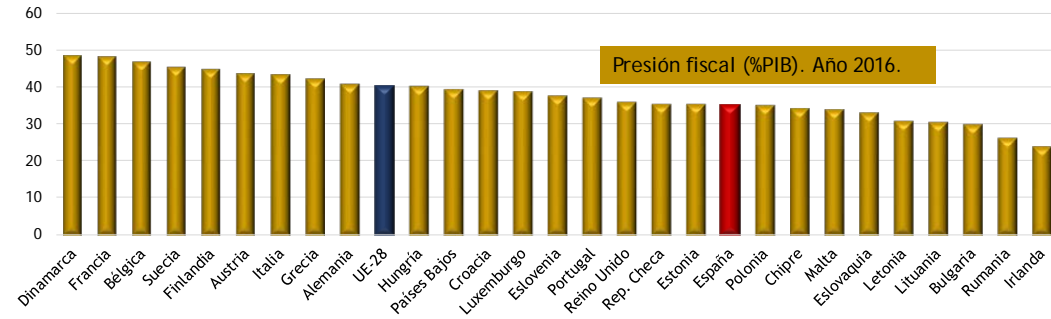


Fuente.- Elaboración propia a partir de IGAE.

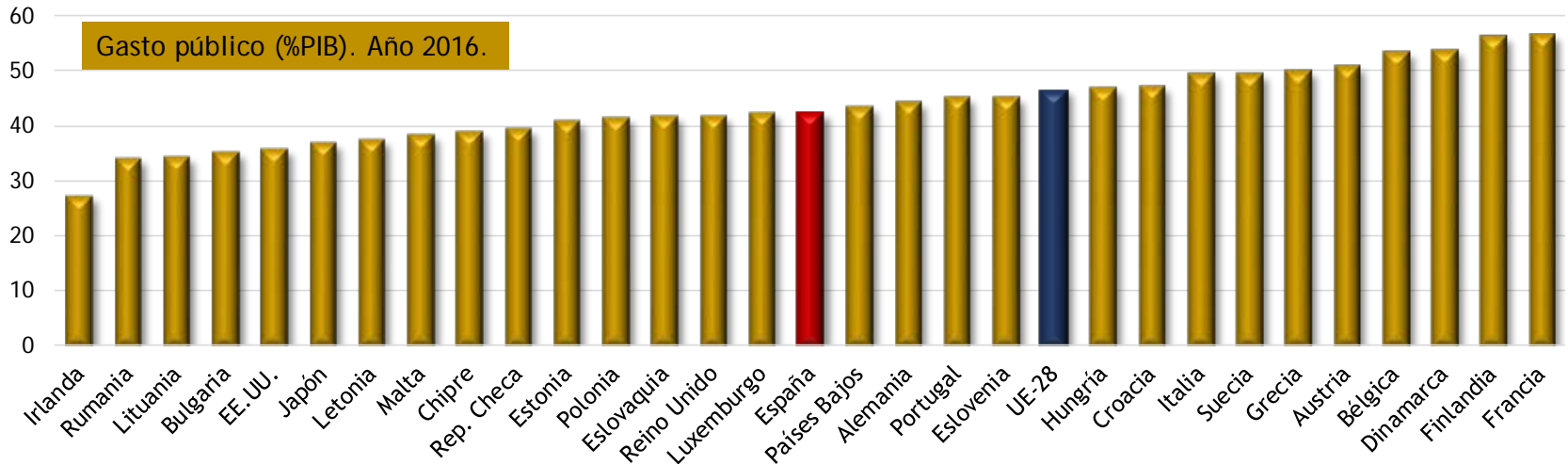
Ingresos en España. Año 2016.



Fuente.- Elaboración propia a partir de IGAE.

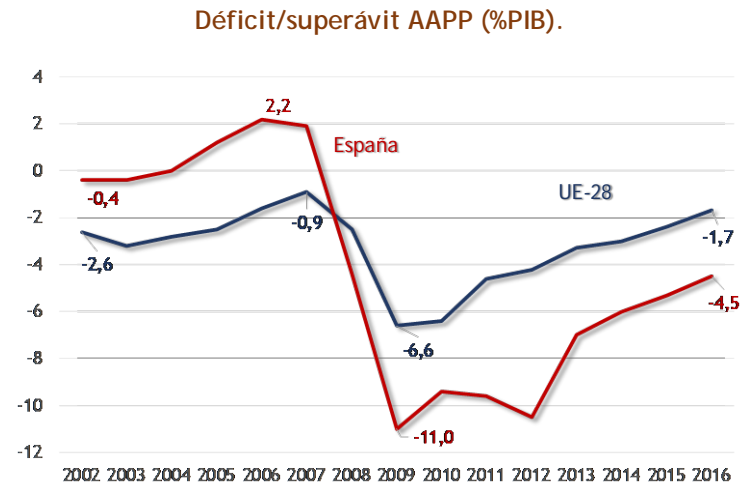
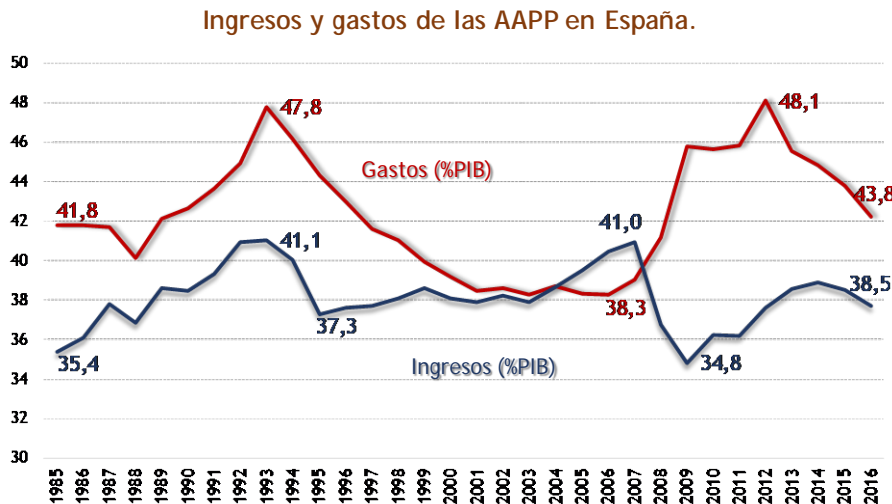


Fuente.- Comisión Europea, Eurostat.

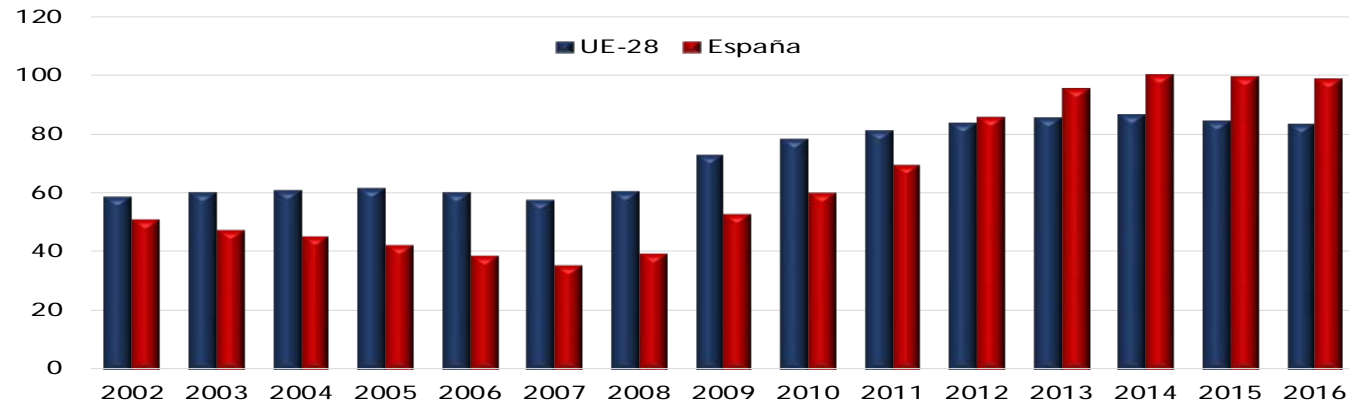


Saldo presupuestario y endeudamiento.

- Capacidad o necesidad de financiación de las AAPP (o Saldo no financiero) : diferencia entre los ingresos (recursos) y los gastos (empleos) no financieros.
- Saldo primario: Cap(+)/Nec(-) de financiación + Carga intereses de la deuda pública.
- Saldo estructural: Cap(+)/Nec (-) de financiación - Saldo coyuntural o cíclico.
- Deuda pública: deuda bruta total que permanezca viva a final de año.



Deuda de las AAPP (%PIB).



Programa de Estabilidad 2017-2020 (%PIB).

	2016	2017	2018	2019	2020
Total Administraciones Públicas					
Total ingresos	37,9	38,3	38,4	38,6	38,7
Total gastos	42,4	41,5	40,6	39,9	39,2
Cap(+)/Nec(-) de Financiación	-4,5	-3,1	-2,2	-1,3	-0,5
Intereses	2,8	2,8	2,7	2,7	2,6
Saldo primario	-1,7	-0,4	0,5	1,3	2,1
Capacidad (+) / Necesidad (-) de Financiación por subsectores					
Administración Central	-2,7	-1,1	-0,7	-0,3	0,0
Comunidades Autónomas	-0,8	-0,6	-0,3	0,0	0,0
Corporaciones Locales	0,6	0,0	0,0	0,0	0,0
Adm. de Seguridad Social	-1,6	-1,4	-1,2	-1,0	-0,5
Deuda pública					
Total AAPP	99,4	98,8	97,6	95,4	92,5

Fuente.- MINHAP y Comisión Europea, Eurostat.