



INFORME DE LOS RESULTADOS ACADÉMICOS

Curso académico 2020/21

GRADOS Y MÁSTERES OFICIALES



Unidad para la Calidad
NOVIEMBRE 2021



1. PRESENTACIÓN

Un proceso clave del Sistema de Aseguramiento Interno de la Calidad (SAIC) de los Centros de la Universidad de Murcia (UM) es el de *Análisis de resultados académicos*. Su objetivo es “definir cómo los Centros de la Universidad de Murcia garantizan que se miden y analizan los resultados del aprendizaje, se comparan con las estimaciones realizadas en la Memoria verificada de cada título y cómo se toman decisiones a partir de dicho análisis para la mejora de la calidad de las enseñanzas oficiales”.

En el apartado de responsabilidades de este proceso, el SAIC indica que la Unidad para la Calidad propone los indicadores a utilizar y asegura que la información llegue al Centro. Por su parte, la **Comisión de Aseguramiento de la Calidad del Centro debe analizar la documentación facilitada y elaborar un informe anual** sobre los resultados académicos incluyendo un plan de mejoras sobre los mismos, que enviará al **Claustro** para su conocimiento.

Por ello, presentamos el informe elaborado por la Unidad para la Calidad a partir de los datos suministrados por ATICA y Gestión Académica. Este informe recoge los resultados académicos del curso 2020/21, que forman parte de la serie histórica de los últimos seis cursos académicos, de cada título de Grado y de Máster oficiales de la Universidad de Murcia. Los indicadores que se incluyen son los establecidos por nuestro SAIC, los recogidos en el Anexo I del Real Decreto 1393/2007, de 29 de octubre, los del Sistema Integrado de Información Universitaria (SIIU), los utilizados por la Red de Agencias de Evaluación y Acreditación (REACU) y los establecidos por la Comisión Universitaria para la regulación del seguimiento y renovación de la acreditación (CURSA). No debemos olvidar que el análisis de estos indicadores constituye uno de los criterios de obligado cumplimiento para superar el seguimiento a través del Programa MONITOR y la renovación de la acreditación por medio del Programa ACREDITA.

Como viene siendo habitual, las titulaciones se han agrupado en cuatro Ramas del Conocimiento: *Ciencias de la Salud, Ciencias Sociales y Jurídicas, Arte y Humanidades y Ciencias e Ingenierías*. Para el cálculo de los resultados a nivel de Rama del Conocimiento y de Universidad se han considerado únicamente las titulaciones de Grado.

Los resultados se presentan en tablas, a excepción del apartado 4 “*Resultados por Rama del Conocimiento*” en el que se incluyen los gráficos que permiten comparar distintos grados pertenecientes a una misma Rama.

El Vicerrector de Calidad, Cultura y Comunicación



2. DEFINICIÓN DE LOS INDICADORES

IN01. Tasa de rendimiento (%)

Porcentaje de créditos superados por el total de estudiantes matriculados en la titulación en relación con el número de créditos matriculados por el total de estudiantes matriculados en la titulación.

IN02. Tasa de éxito (%)

Porcentaje de créditos superados por el total de estudiantes matriculados en la titulación en relación con el número de créditos presentados por el total de estudiantes matriculados en la titulación. En el cálculo del número de créditos presentados no se tiene en cuenta si el estudiante se presenta a más de una convocatoria.

IN03.1 Tasa de graduación en la duración del plan de estudios, n (%)

Porcentaje de estudiantes que finalizan la enseñanza en el tiempo previsto en el plan de estudios en relación a su cohorte de entrada.

IN03.2 Tasa de graduación, según RD, (n+1) (%)

Porcentaje de estudiantes que finalizan la enseñanza en el tiempo previsto en el plan de estudios o en un año académico más en relación a su cohorte de entrada.

IN04.1 Tasa de abandono, según RD (%)

Relación porcentual entre el número total de estudiantes de una cohorte de nuevo ingreso que debieron obtener el título el año académico anterior y que no se han matriculado ni en ese año académico ni en el anterior.

Se aporta solamente para los grados

IN04.2 Tasa de abandono REACU (%)

Relación porcentual entre los estudiantes de una cohorte de entrada C matriculados en el título T en el curso académico X, que no se han matriculado de dicho título T en los cursos X+1 y X+2 (y que no han finalizado los estudios), y el número total de estudiantes de la cohorte de entrada C que accedieron al mencionado título T en el curso académico X.

Se aporta solamente para los grados

IN04.3 Tasa de abandono en el curso siguiente al de ingreso (%)

Relación porcentual entre los estudiantes de una cohorte de entrada C matriculados en el título T en el curso académico X, que no se han matriculado de dicho título T en el curso X+1 (y que no han finalizado los estudios), y el número total de estudiantes de la cohorte de entrada C que accedieron al mencionado título T en el curso académico X.

Se aporta solamente para los másteres

IN05. Tasa de eficiencia (%)



Relación porcentual entre el número total de créditos del plan de estudios a los que debieron haberse matriculado a lo largo de sus estudios el conjunto de graduados de un determinado año académico y el número total de créditos en los que realmente han tenido que matricularse.

Para el cálculo de la tasa de eficiencia se excluyen a los estudiantes que no superan el mínimo de créditos del plan de estudios por provenir de adaptaciones etc.

IN06. Duración media de los estudios

$$\frac{\sum xi \times fi}{N}$$

N= n° total de estudiantes graduados/as

xi= n° de años que los estudiantes tardan en graduarse

fi= frecuencia (número de estudiantes que tardan xi años en graduarse)

Se excluyen adaptados, trasladados y estudiantes a tiempo parcial.

IN08. Número de estudiantes matriculados.

Número total de estudiantes matriculados en una titulación.

A la hora de comparar el número de estudiantes matriculados entre centros deberá tenerse en cuenta que el número de titulaciones impartidas en cada uno de ellos puede ser muy distinto. Lo mismo sucede si se pretende comparar entre las diferentes ramas.

En los anexos se incluyen las fichas de los indicadores que contienen información más completa acerca de los mismos.



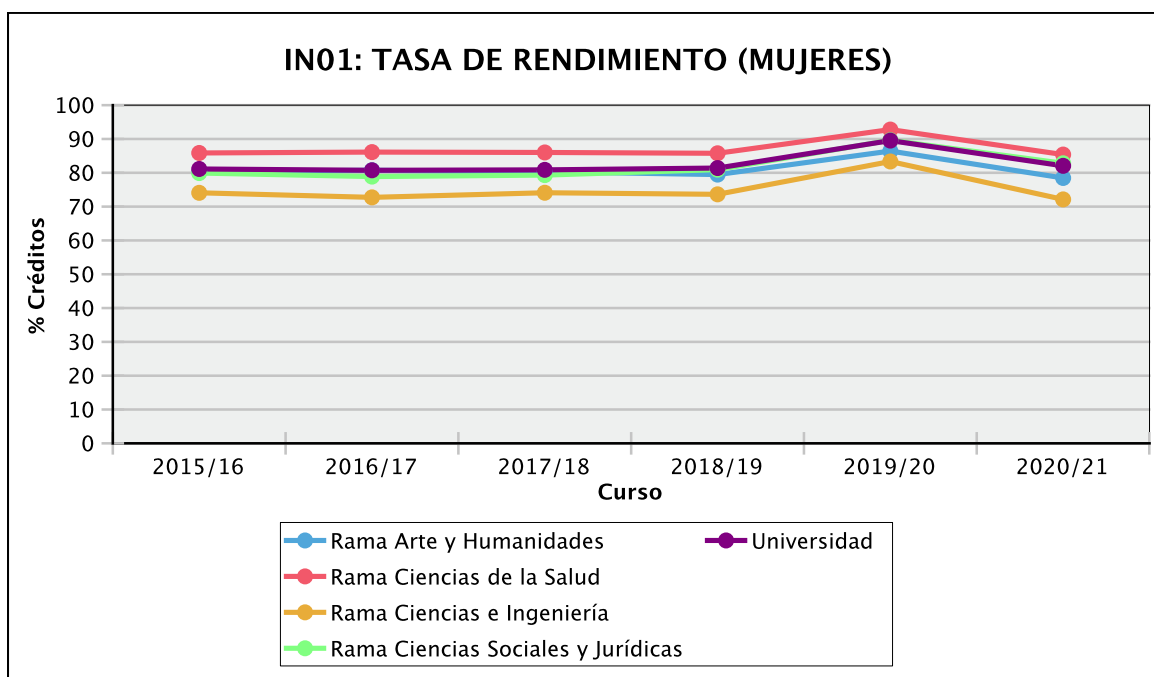
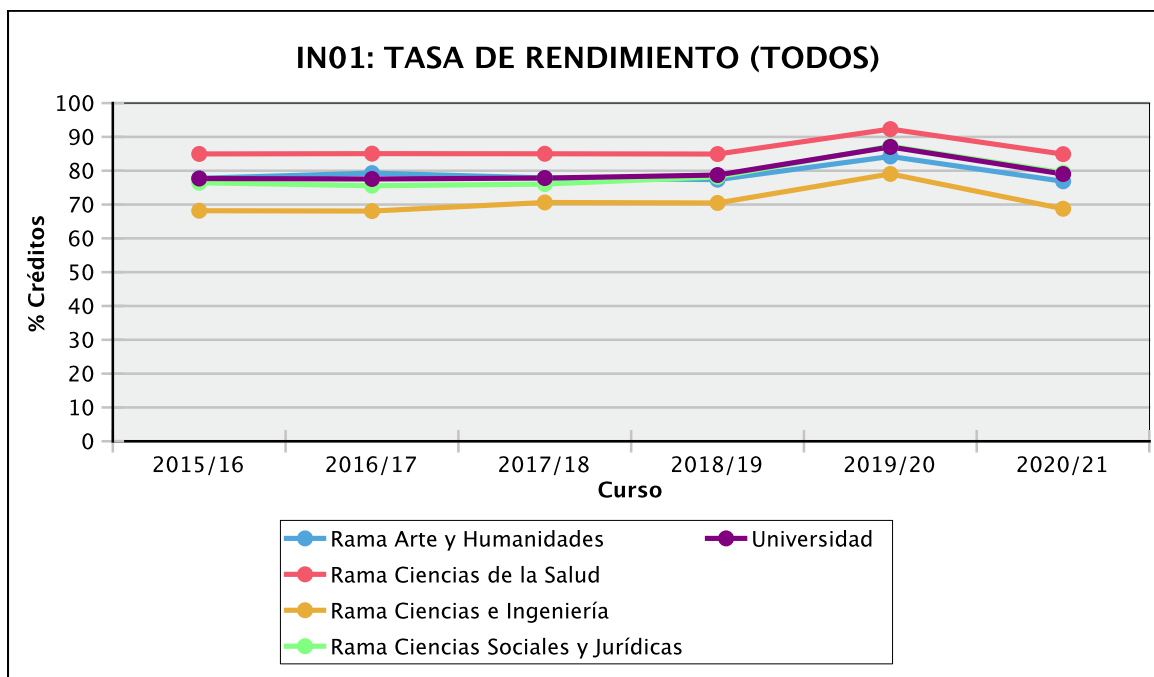
3. RESULTADOS A NIVEL DE UNIVERSIDAD

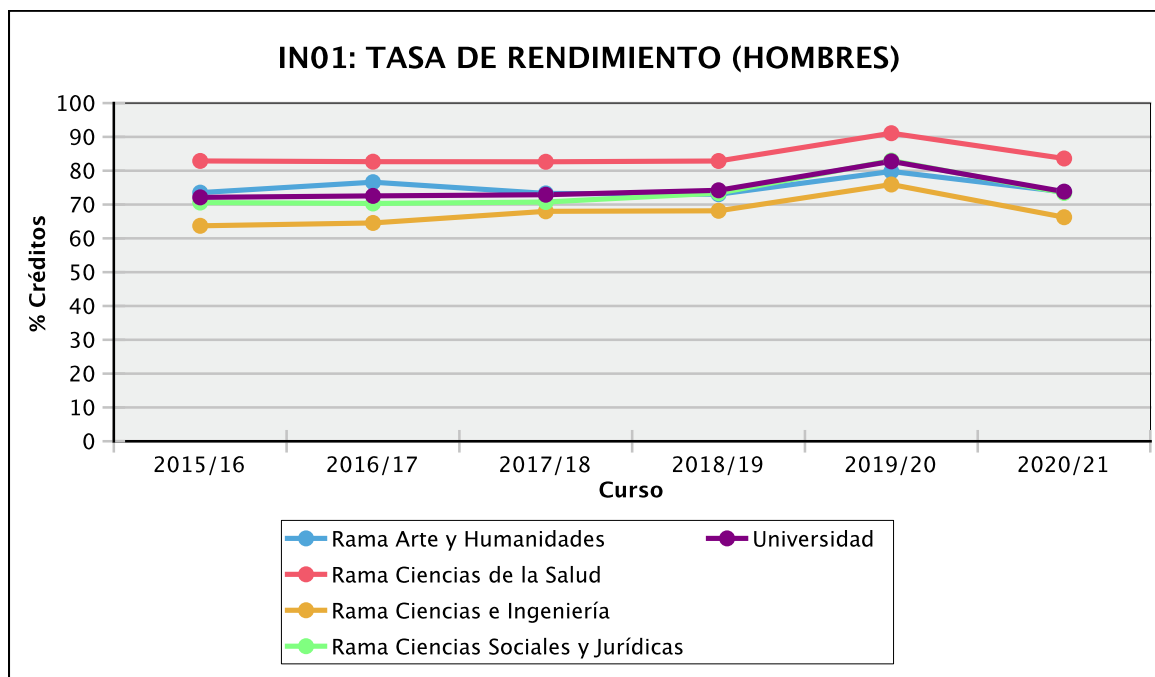
A continuación se exponen los resultados obtenidos al calcular los indicadores para el conjunto de la Universidad de Murcia y las diferentes ramas de conocimiento consideradas. El valor del indicador es el resultado de aplicar la definición de cada uno de los indicadores al conjunto de la universidad o al conjunto de cada Rama del Conocimiento. No es, como hasta ahora, el resultado de calcular la media de todos los centros pertenecientes a la Universidad o a la Rama correspondiente.

Para el cálculo de los resultados a nivel de Rama del Conocimiento y de Universidad se han considerado únicamente las titulaciones de grado.

Tasa de rendimiento (IN01)

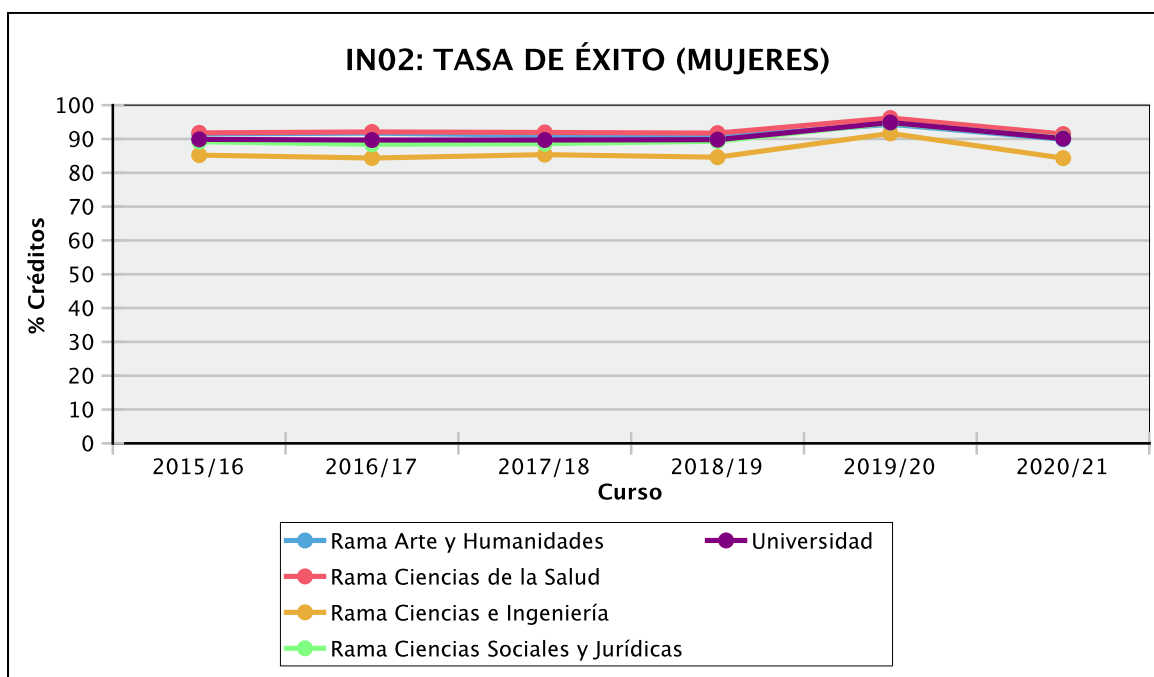
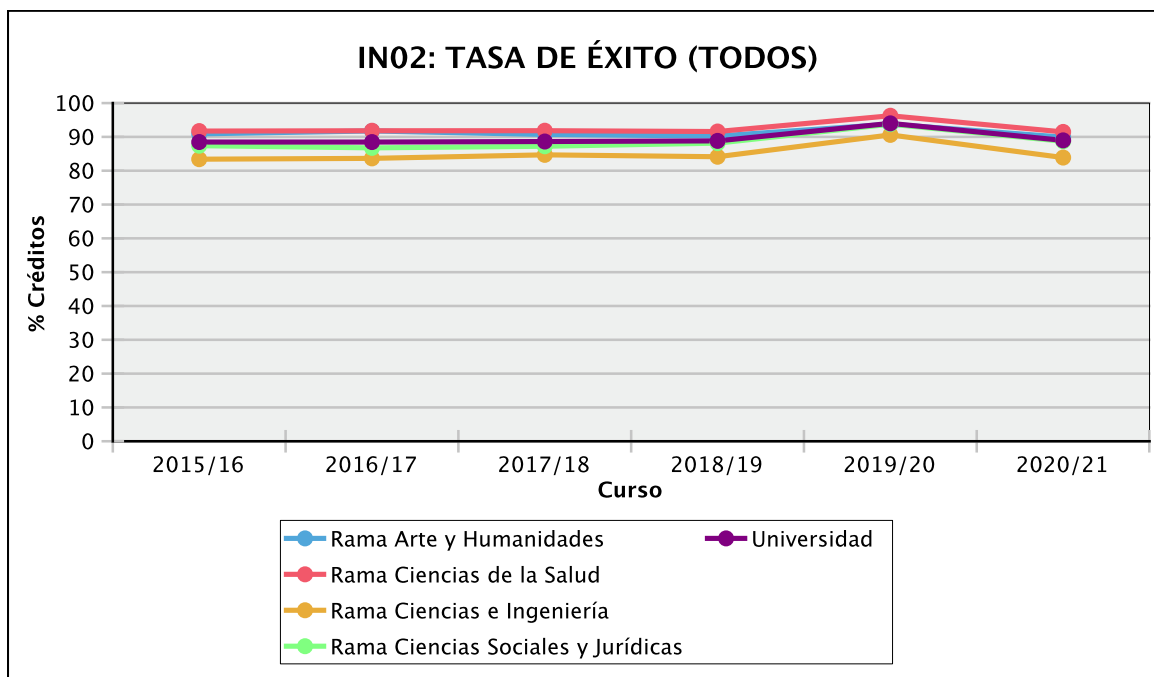
		2015/16	2016/17	2017/18	2018/19	2019/20	2020/21
Rama Arte y Humanidades	TODOS	77,77	79,29	77,86	77,35	84,21	76,87
	MUJERES	80,32	80,75	80,31	79,47	86,43	78,47
	HOMBRES	73,52	76,61	73,29	73,04	79,79	73,73
Rama Ciencias Sociales y Jurídicas	TODOS	76,44	75,56	76,04	78,18	87,25	79,44
	MUJERES	79,92	78,88	79,31	80,93	89,63	82,82
	HOMBRES	70,59	70,31	70,74	73,38	83,01	73,42
Rama Ciencias de la Salud	TODOS	84,96	85,05	85,01	84,93	92,31	84,90
	MUJERES	85,86	86,12	86,01	85,77	92,78	85,39
	HOMBRES	82,89	82,67	82,64	82,87	91,09	83,61
Rama Ciencias e Ingeniería	TODOS	68,17	68,06	70,61	70,46	79,05	68,75
	MUJERES	74,08	72,73	74,10	73,63	83,34	72,13
	HOMBRES	63,71	64,55	67,99	68,14	75,92	66,25
Universidad	TODOS	77,69	77,55	77,82	78,72	87,03	79,02
	MUJERES	81,13	80,74	80,87	81,40	89,52	82,06
	HOMBRES	72,12	72,55	72,90	74,21	82,77	73,81

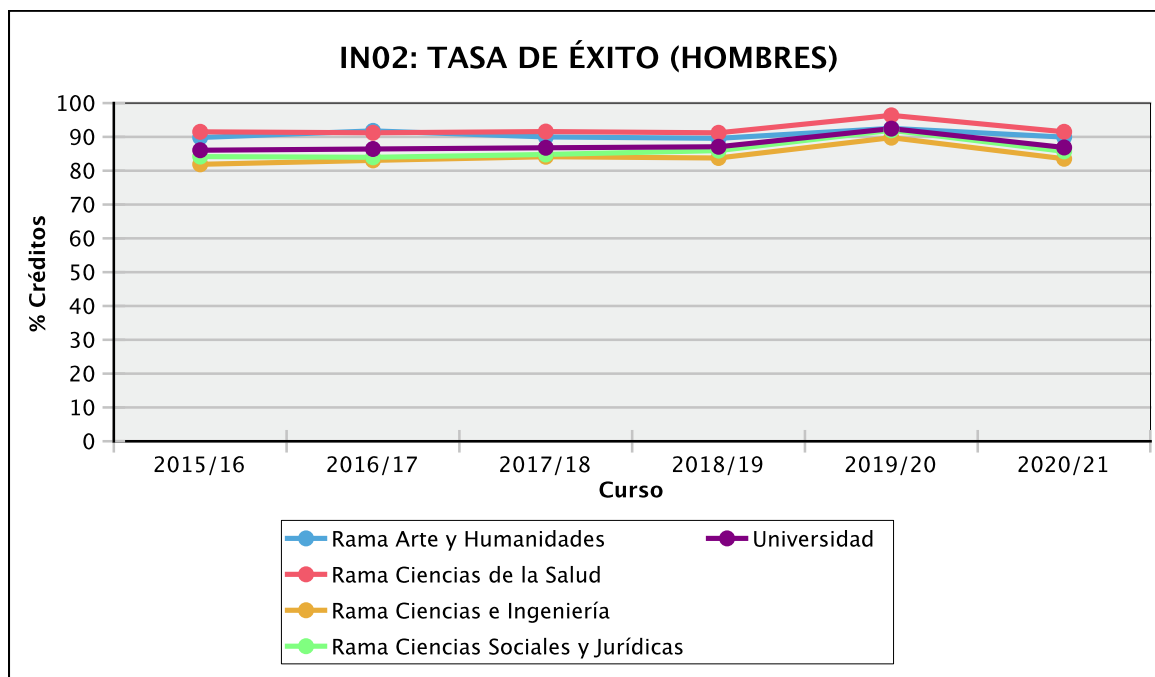




Tasa de éxito (IN02)

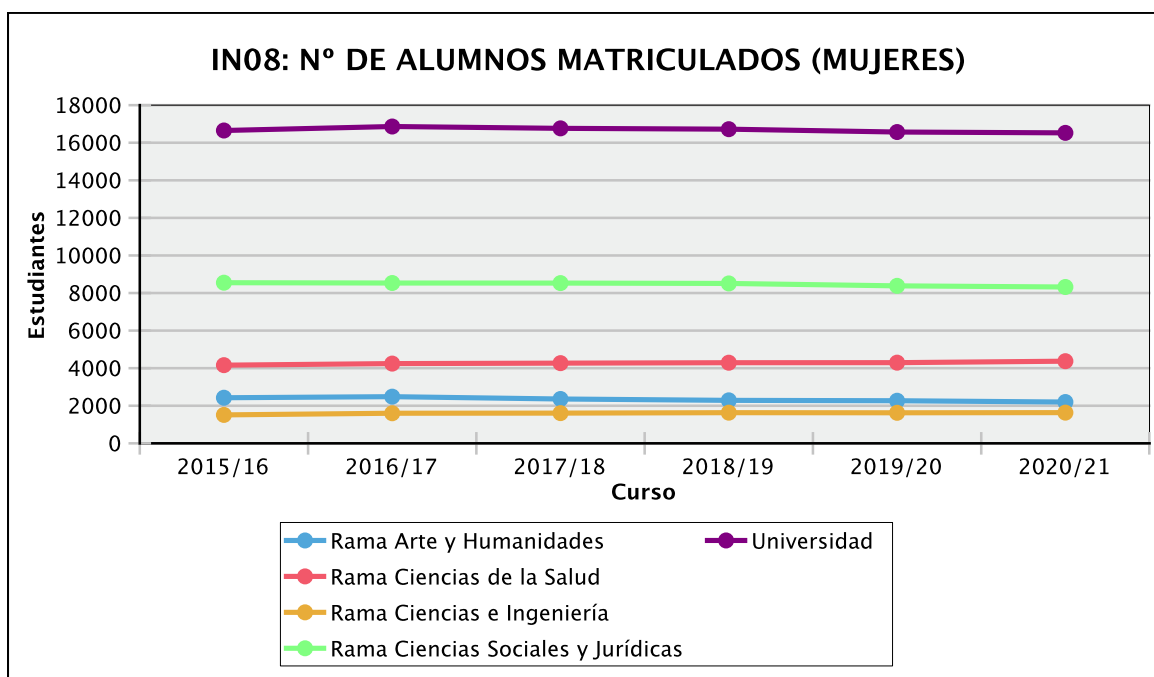
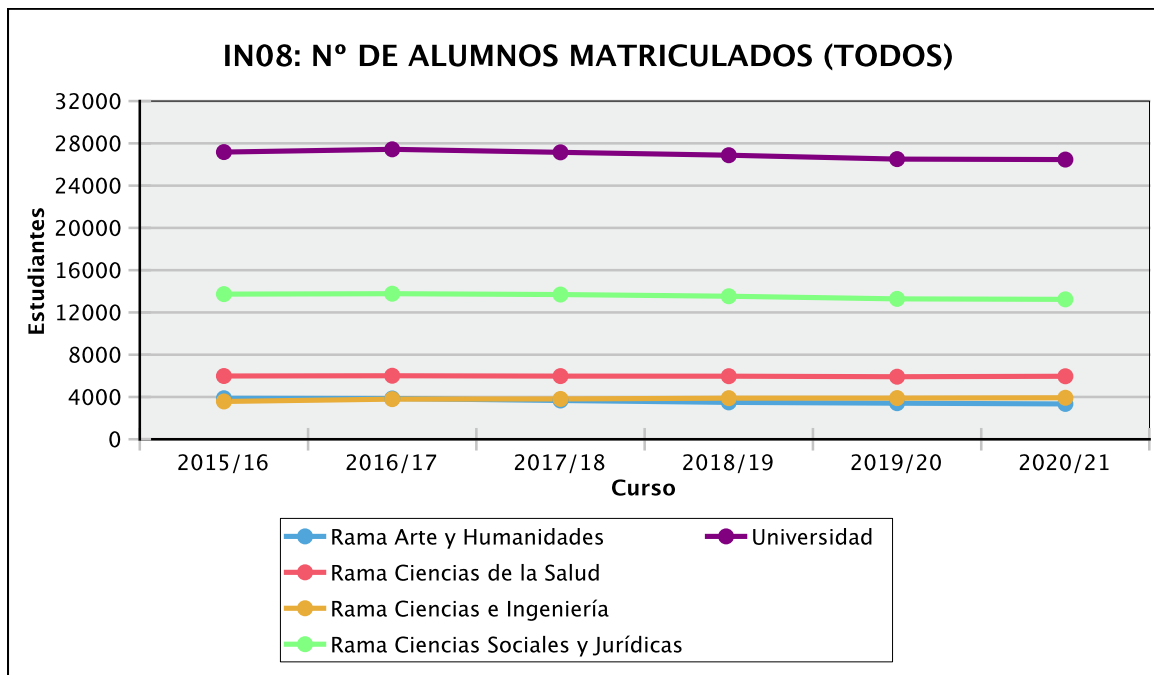
		2015/16	2016/17	2017/18	2018/19	2019/20	2020/21
Rama Arte y Humanidades	TODOS	90,89	91,75	90,72	90,26	93,76	89,93
	MUJERES	91,49	91,73	91,08	90,56	94,34	89,92
	HOMBRES	89,82	91,78	89,99	89,58	92,53	89,94
Rama Ciencias Sociales y Jurídicas	TODOS	87,40	86,75	87,23	88,15	93,76	88,69
	MUJERES	89,19	88,40	88,62	89,33	94,74	90,25
	HOMBRES	84,18	83,97	84,80	85,95	91,95	85,72
Rama Ciencias de la Salud	TODOS	91,72	91,82	91,83	91,59	96,25	91,47
	MUJERES	91,81	92,08	91,93	91,74	96,21	91,46
	HOMBRES	91,50	91,22	91,57	91,21	96,37	91,50
Rama Ciencias e Ingeniería	TODOS	83,41	83,65	84,69	84,13	90,59	83,89
	MUJERES	85,22	84,37	85,37	84,61	91,64	84,34
	HOMBRES	81,89	83,05	84,13	83,76	89,77	83,53
Universidad	TODOS	88,48	88,47	88,63	88,82	94,00	88,97
	MUJERES	89,88	89,68	89,69	89,80	94,86	90,12
	HOMBRES	86,06	86,42	86,78	87,08	92,44	86,87

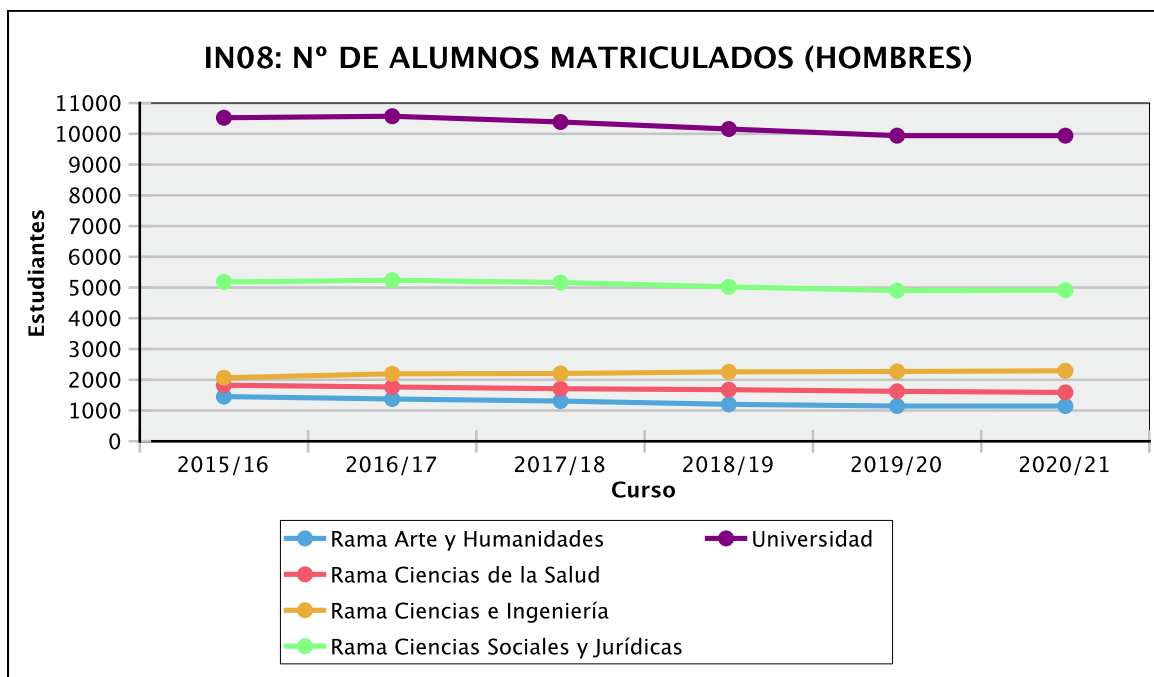




Número de estudiantes matriculados (IN08)

		2015/16	2016/17	2017/18	2018/19	2019/20	2020/21
Rama Arte y Humanidades	TODOS	3880	3858	3668	3489	3413	3343
	MUJERES	2427	2484	2360	2288	2267	2198
	HOMBRES	1453	1374	1308	1201	1146	1145
Rama Ciencias Sociales y Jurídicas	TODOS	13733	13772	13693	13532	13283	13237
	MUJERES	8550	8533	8529	8510	8382	8321
	HOMBRES	5183	5239	5164	5022	4901	4916
Rama Ciencias de la Salud	TODOS	5984	6009	5976	5968	5918	5960
	MUJERES	4161	4244	4268	4291	4294	4372
	HOMBRES	1823	1765	1708	1677	1624	1588
Rama Ciencias e Ingeniería	TODOS	3577	3796	3813	3888	3895	3925
	MUJERES	1513	1602	1608	1632	1626	1634
	HOMBRES	2064	2194	2205	2256	2269	2291
Universidad	TODOS	27174	27435	27150	26877	26509	26465
	MUJERES	16651	16863	16765	16721	16569	16525
	HOMBRES	10523	10572	10385	10156	9940	9940



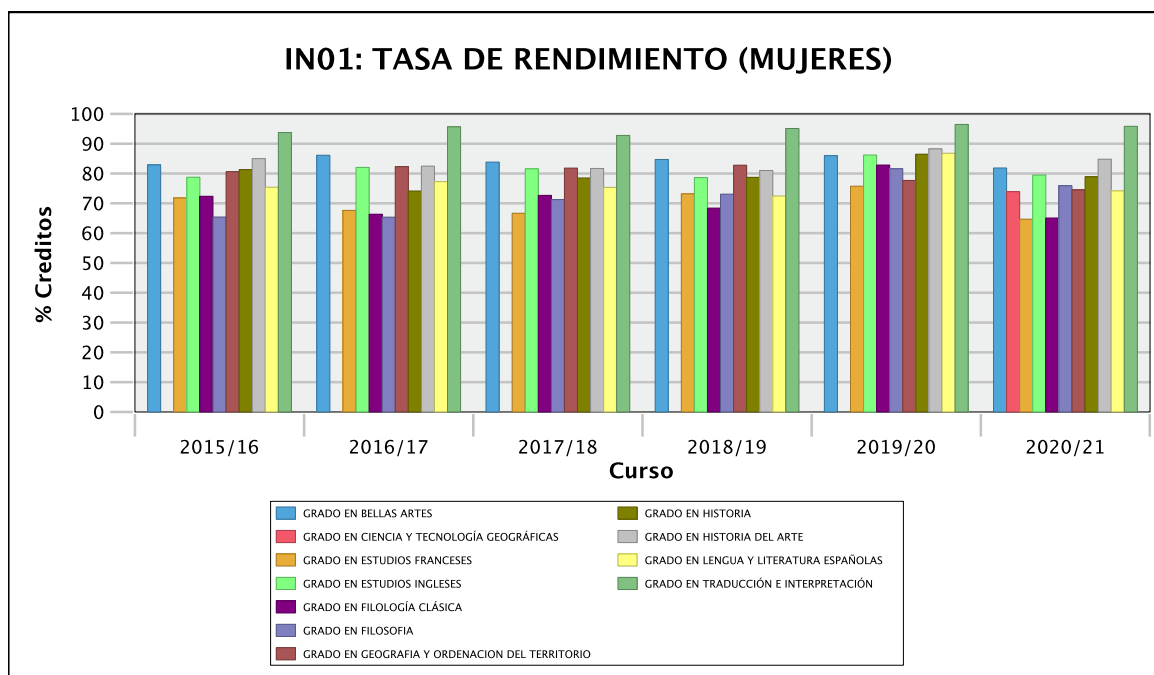
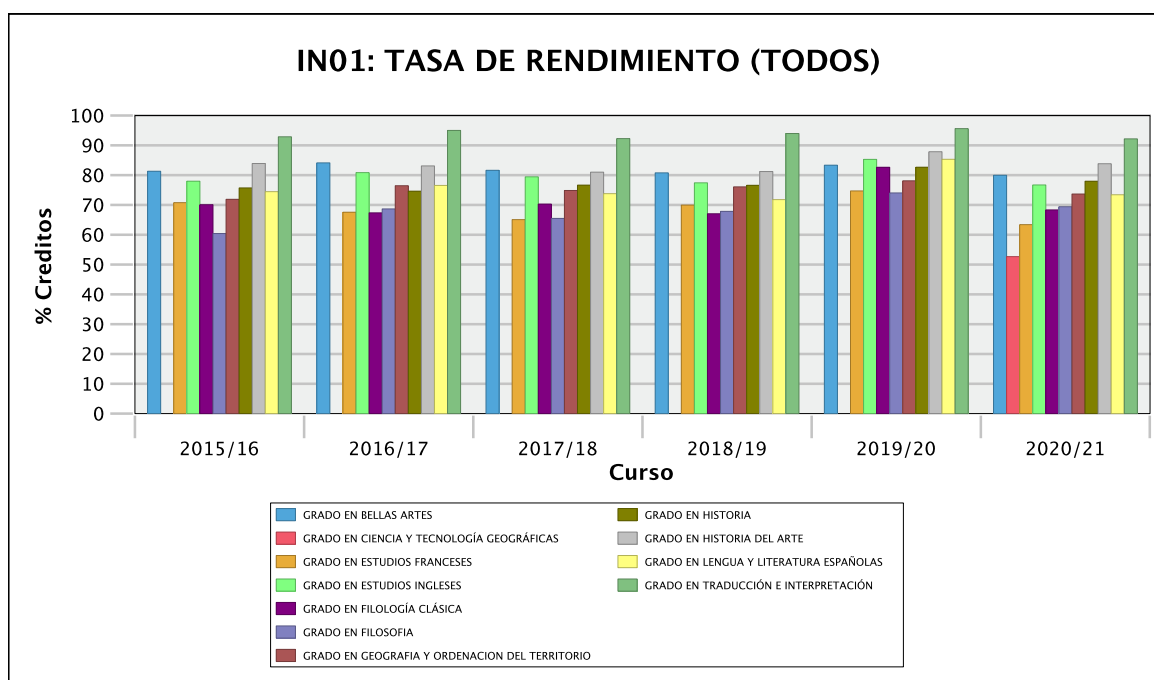


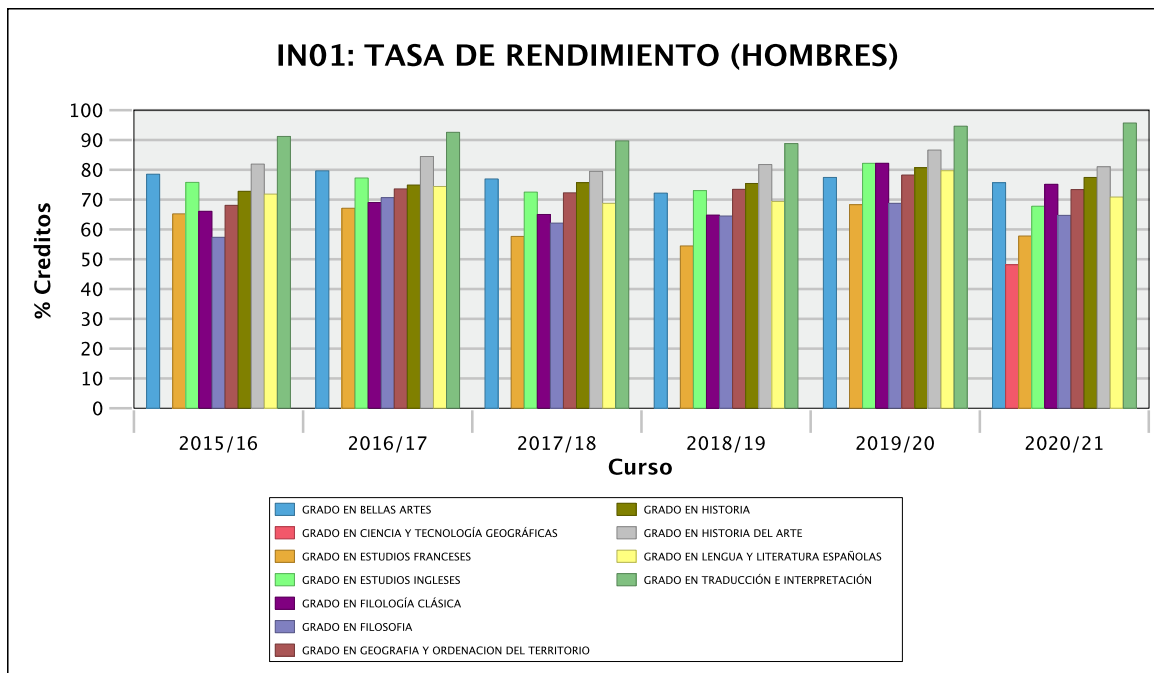


4. RESULTADOS POR RAMA DE CONOCIMIENTO

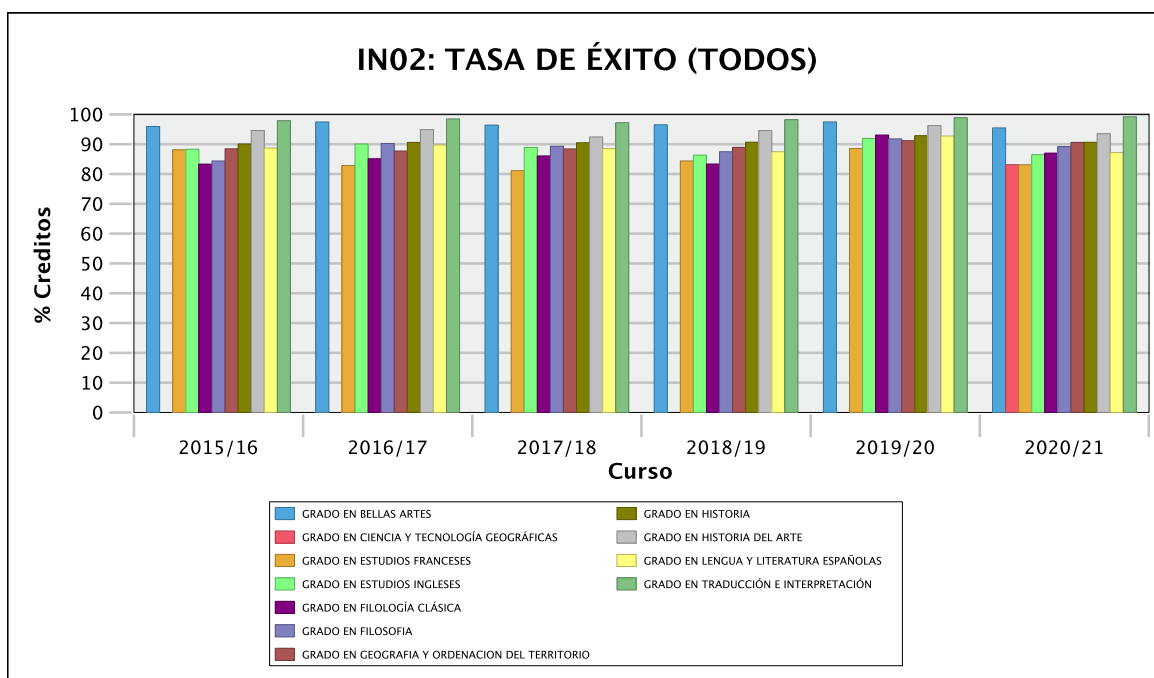
4.1 RAMA ARTE Y HUMANIDADES

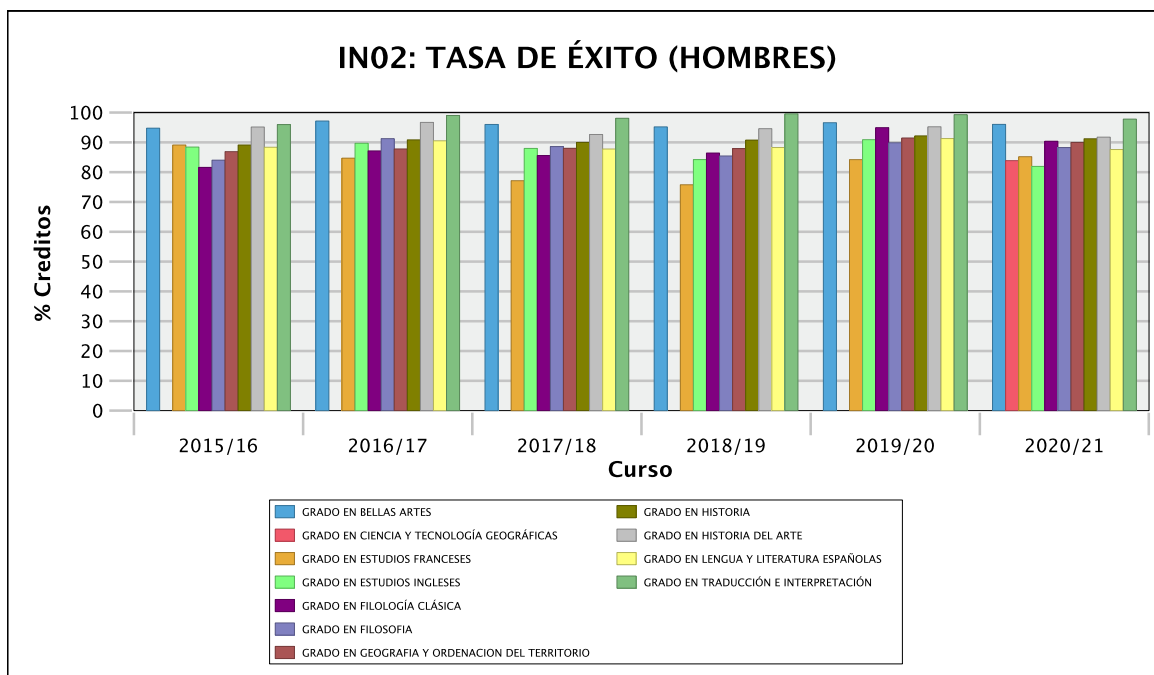
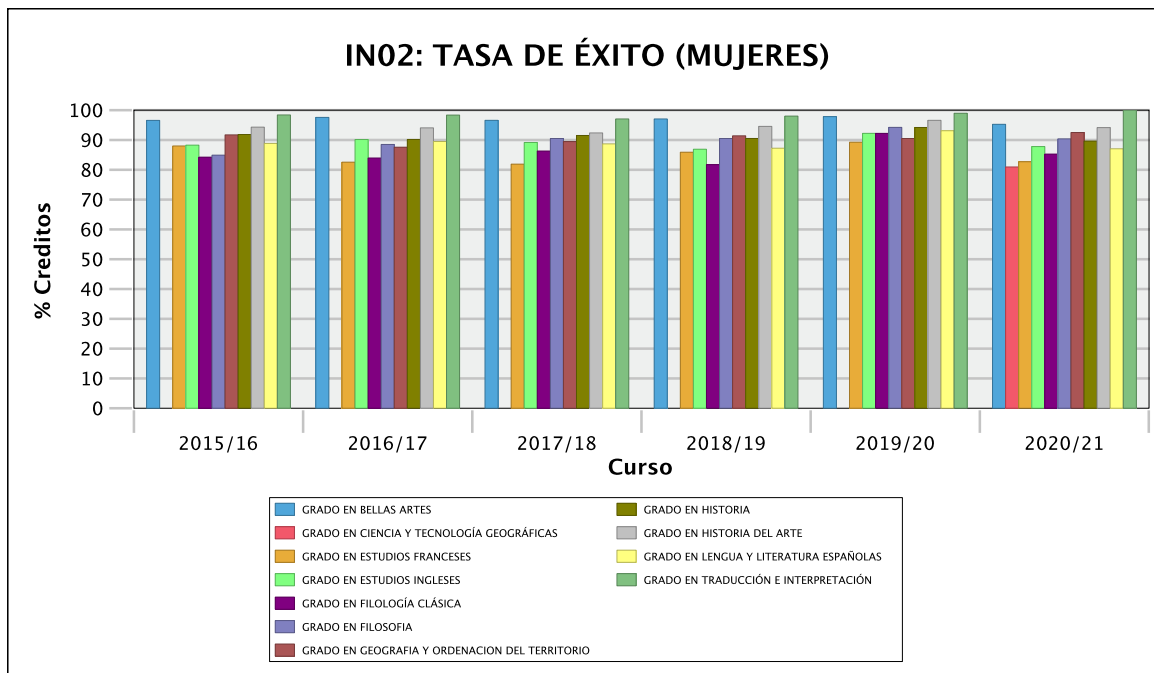
Tasa de rendimiento (IN01)





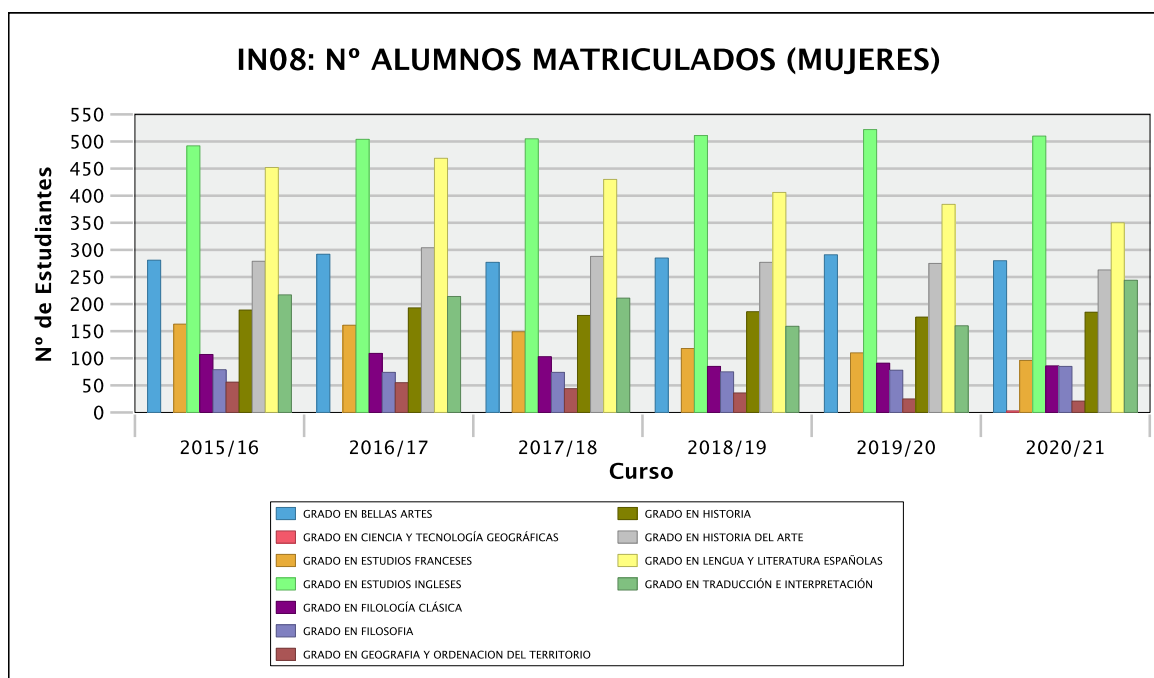
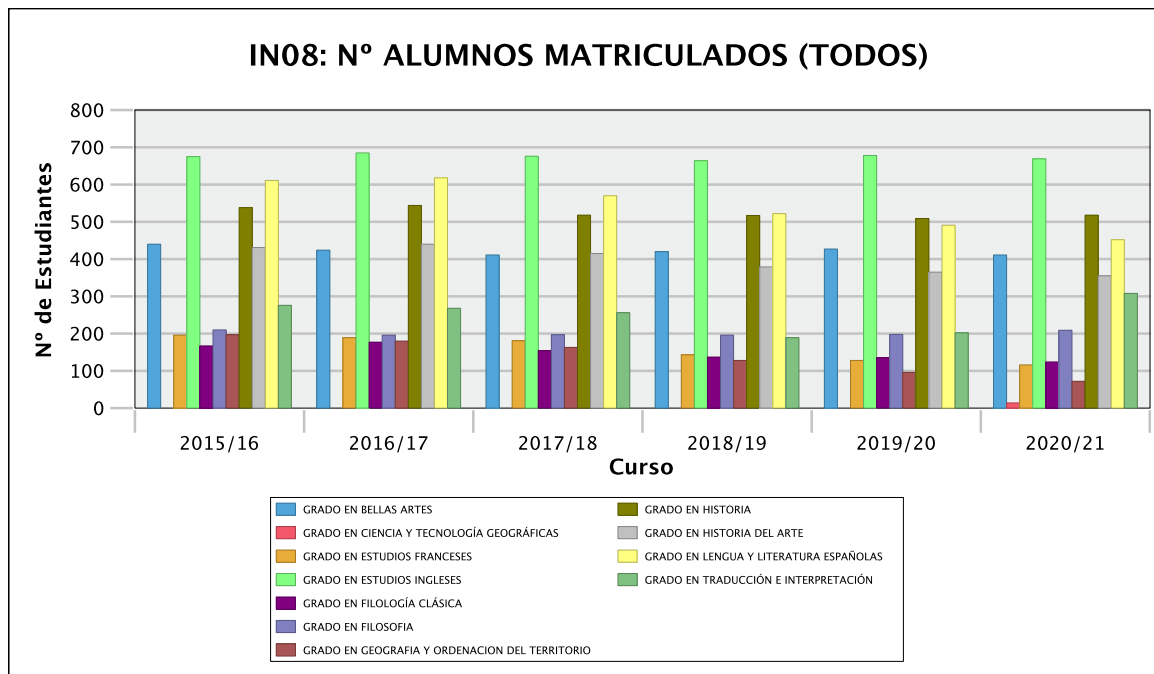
Tasa de éxito (IN02)

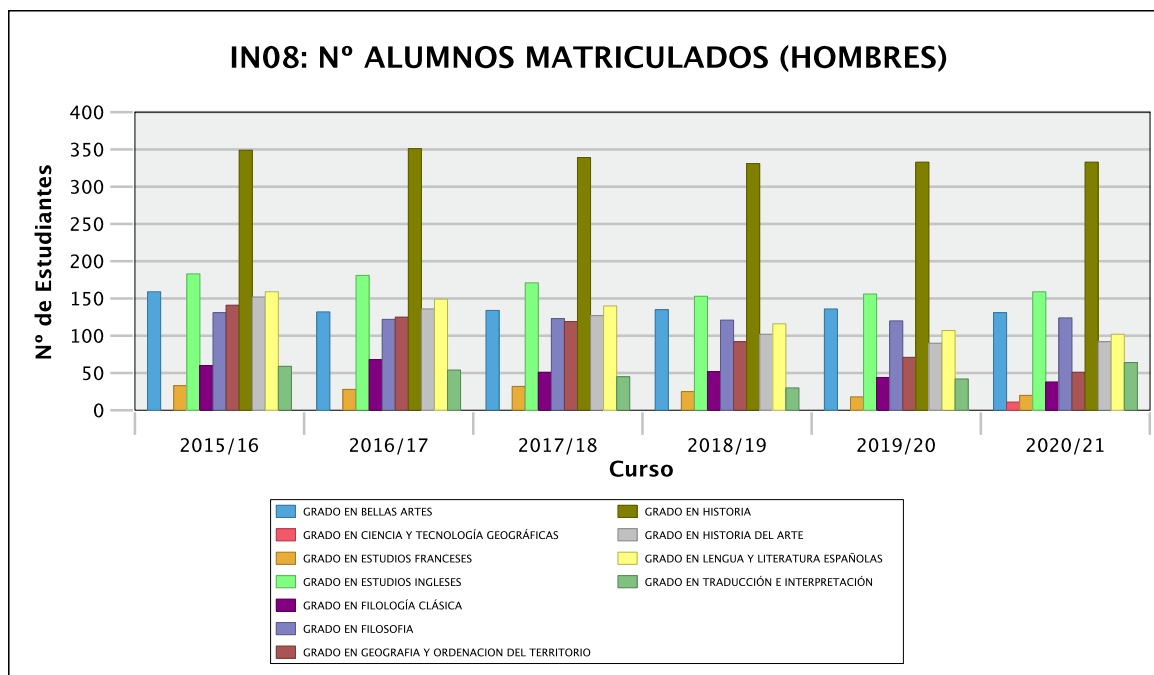






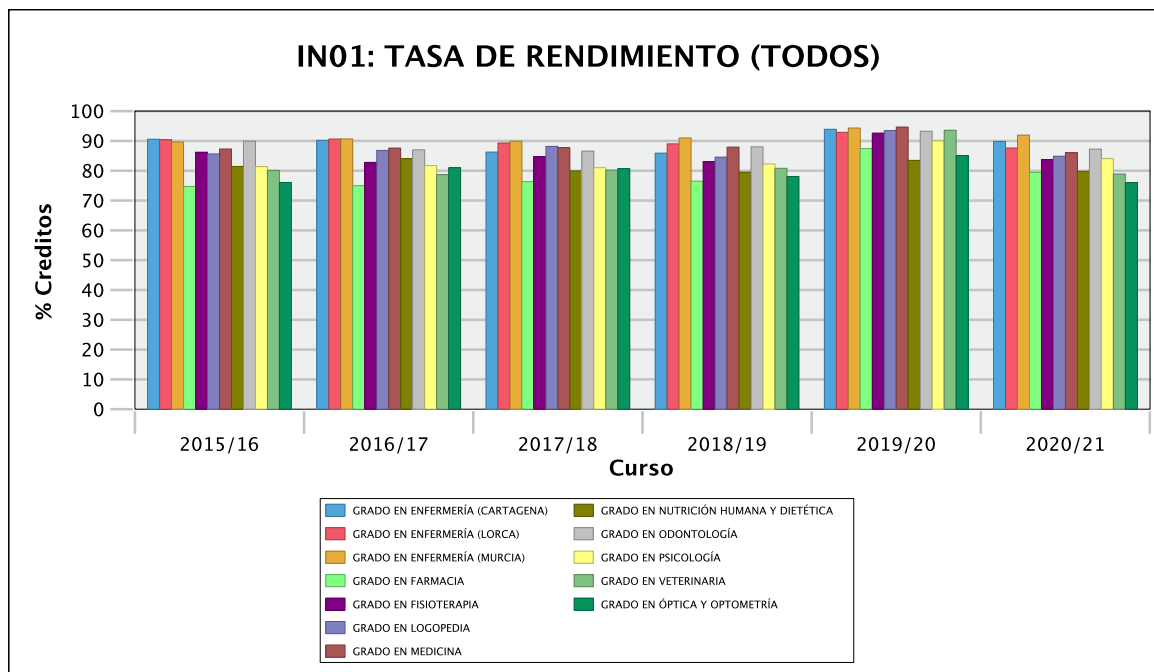
Número de estudiantes matriculados (IN08)

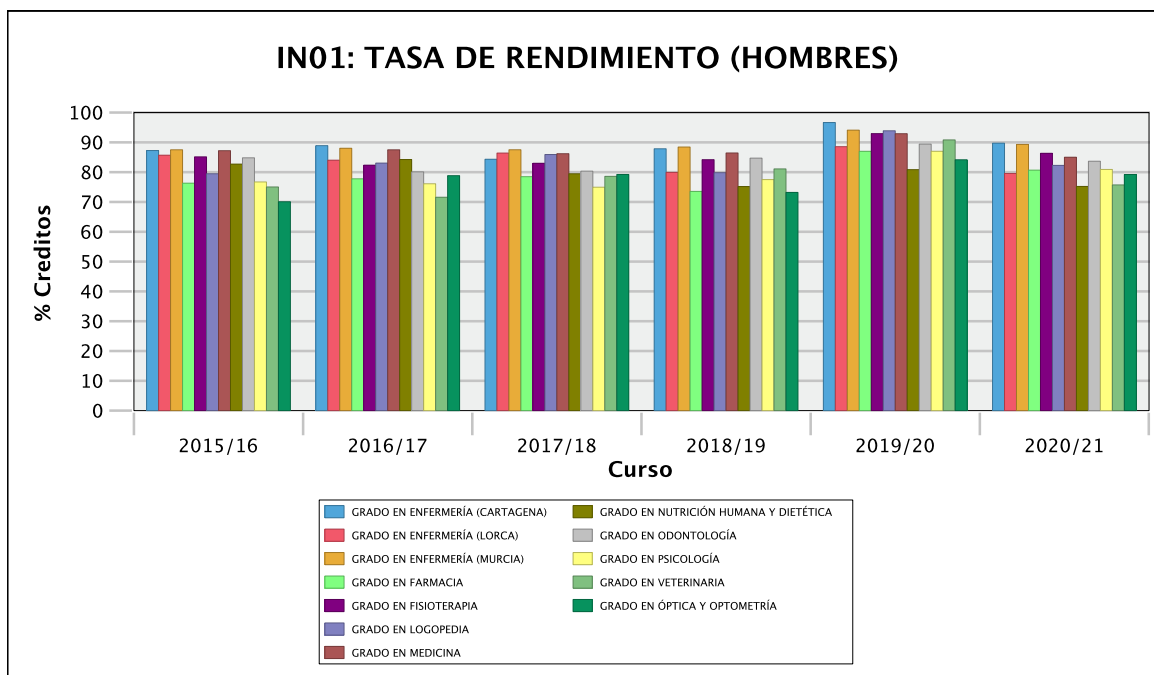
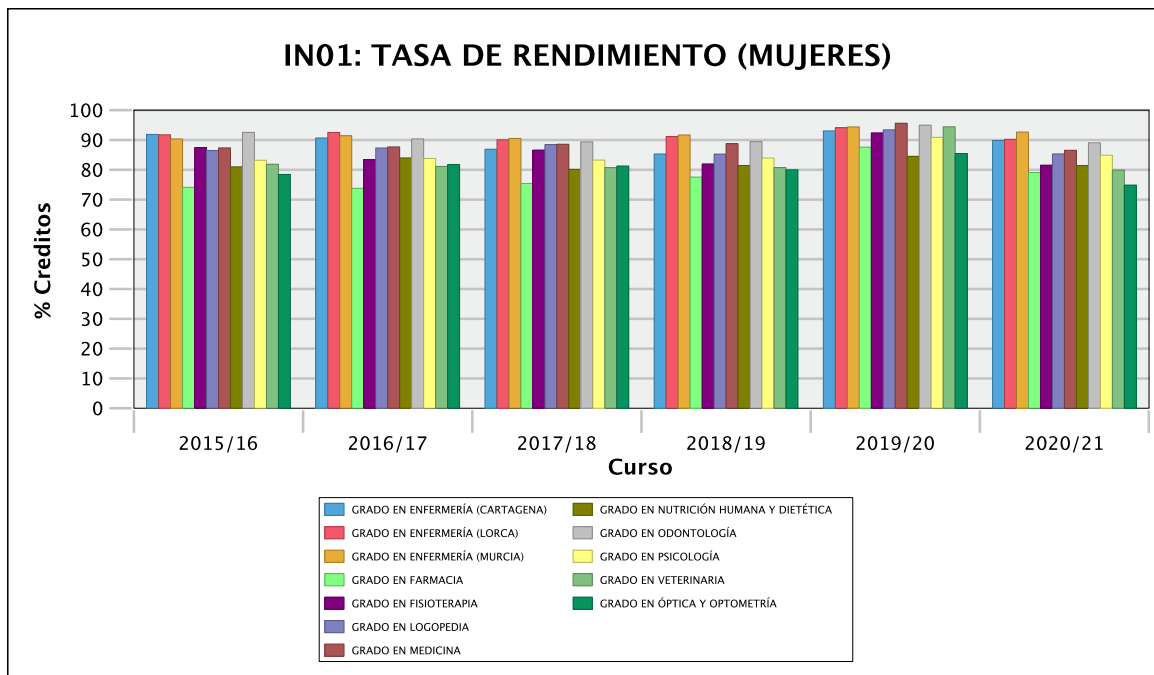




4.2 RAMA CIENCIAS DE LA SALUD

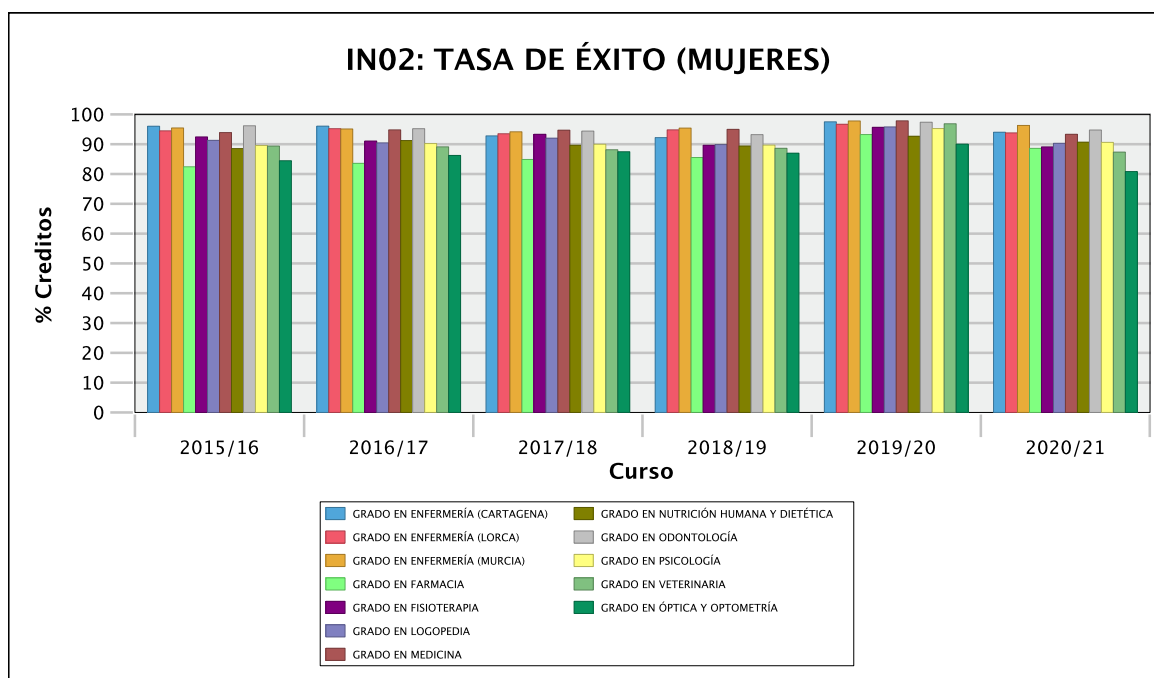
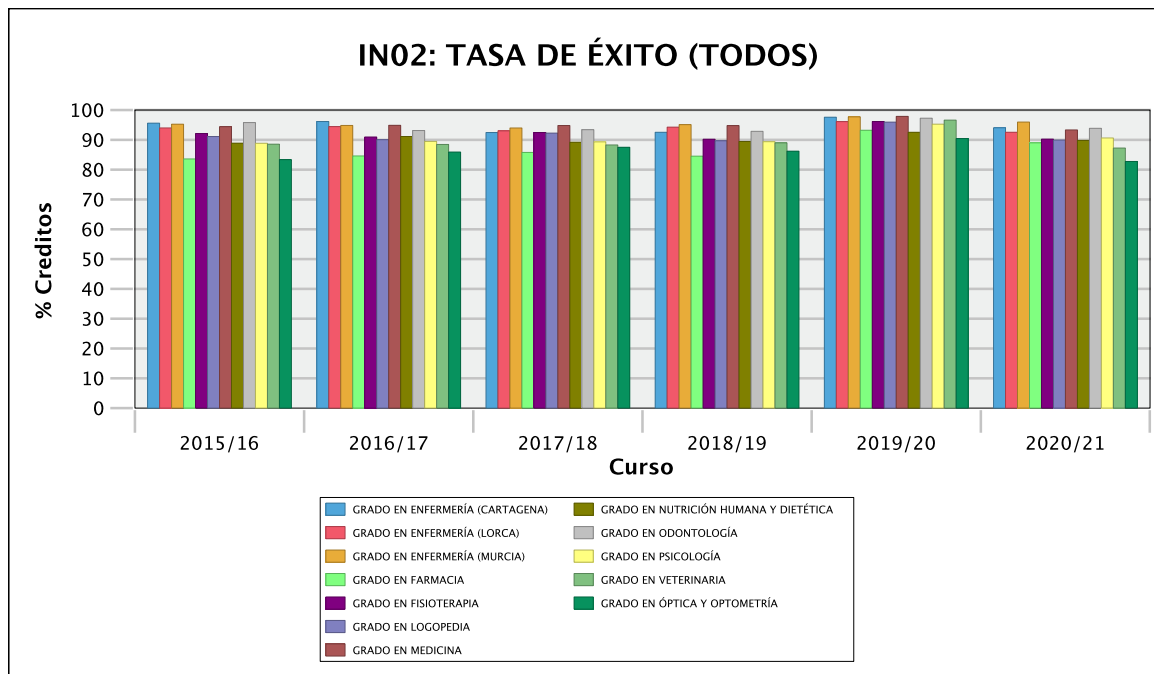
Tasa de rendimiento (IN01)

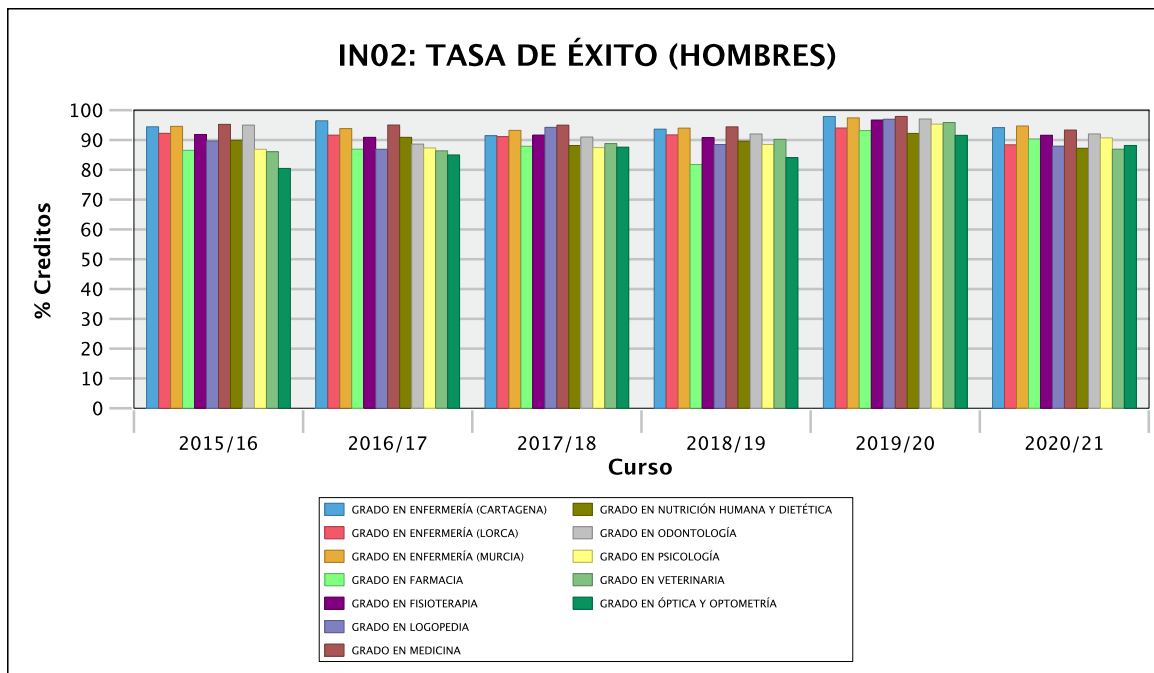




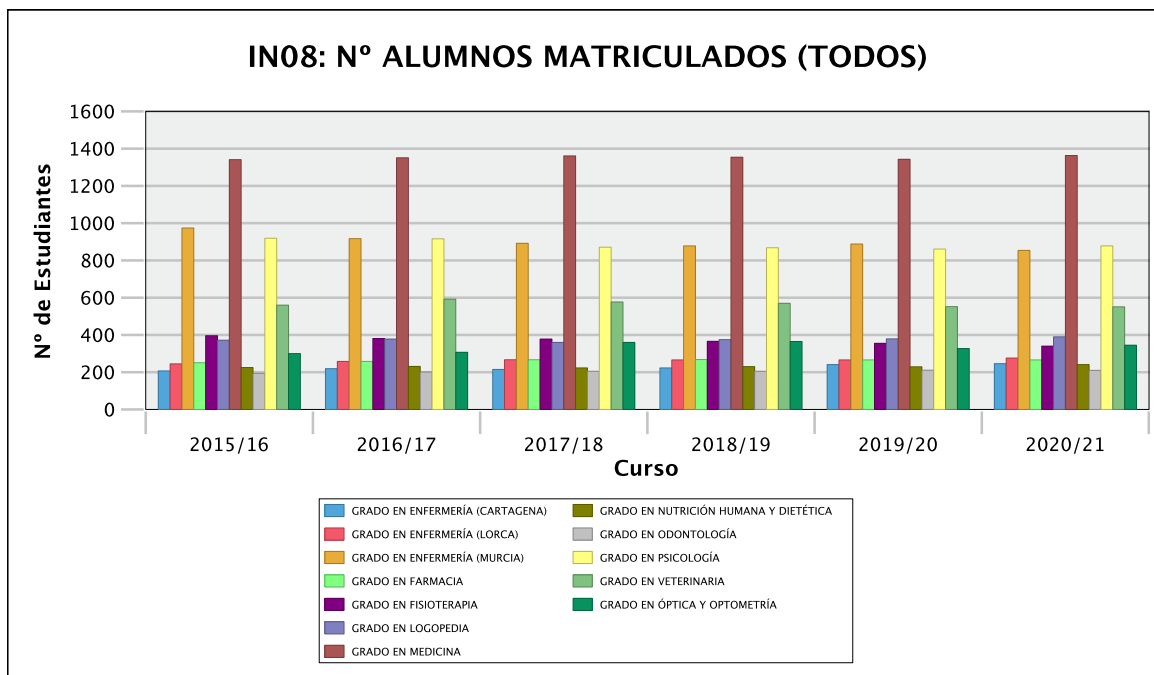


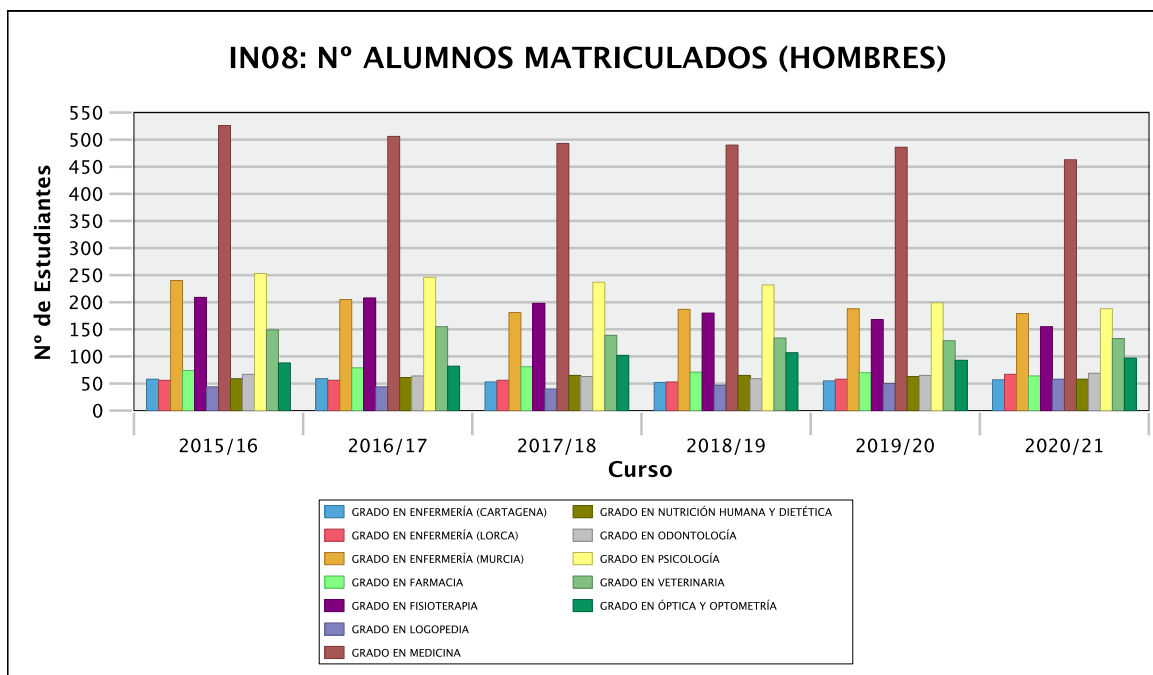
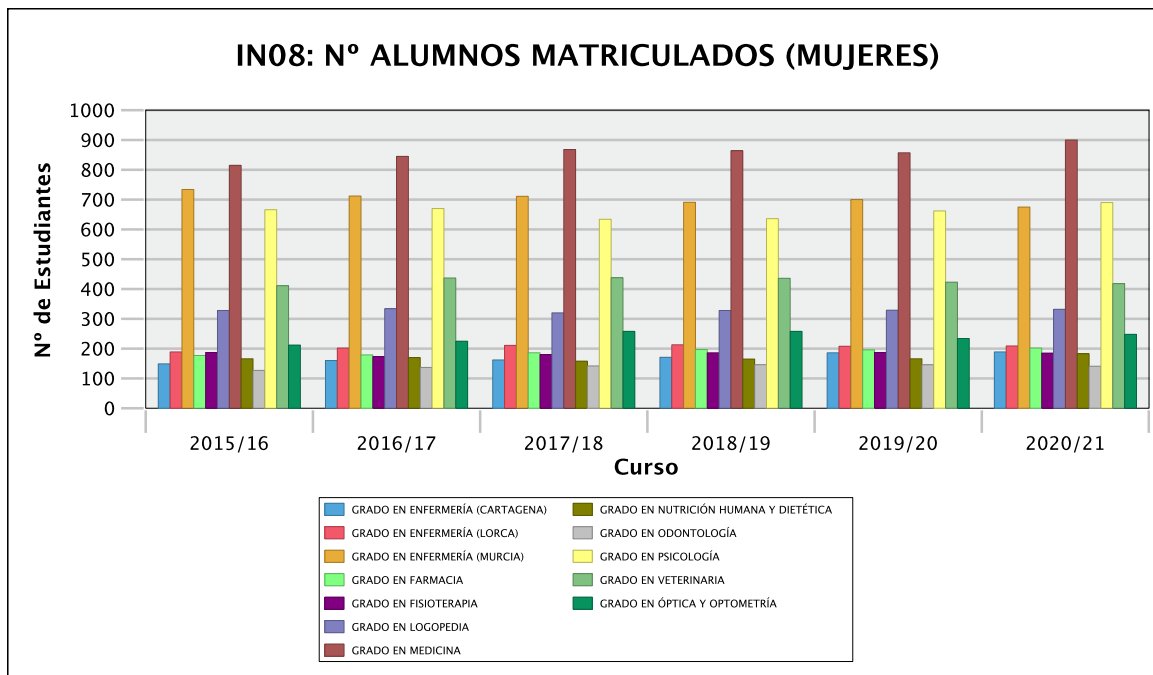
Tasa de éxito (IN02)





Número de estudiantes matriculados (IN08)

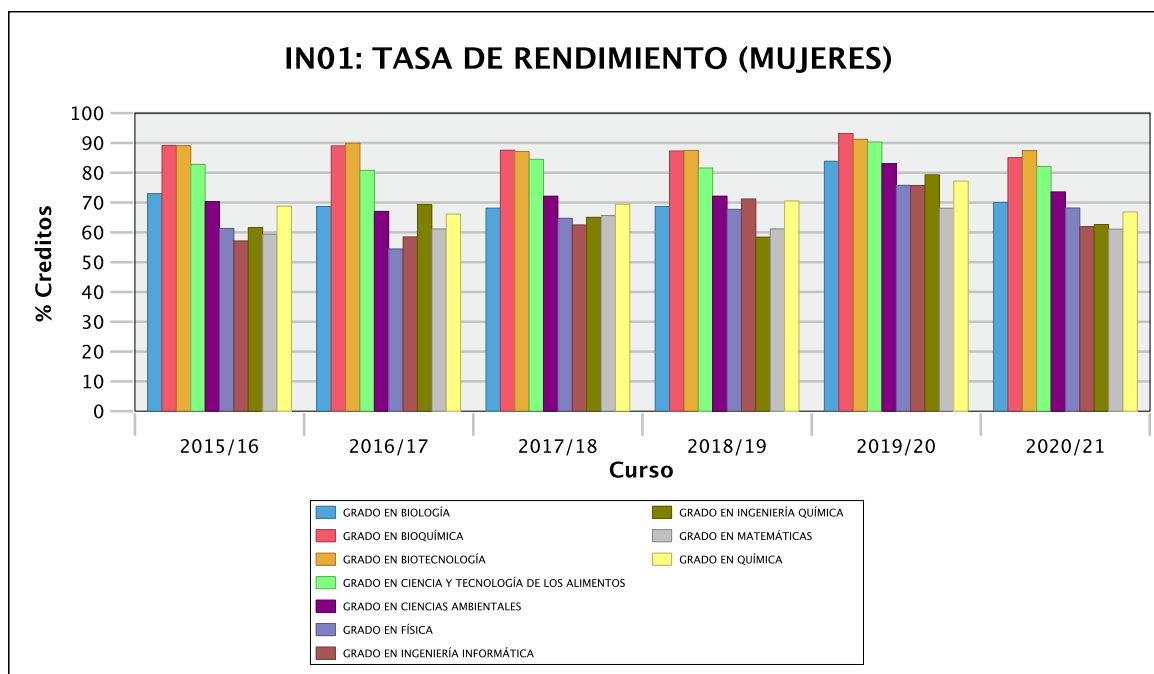
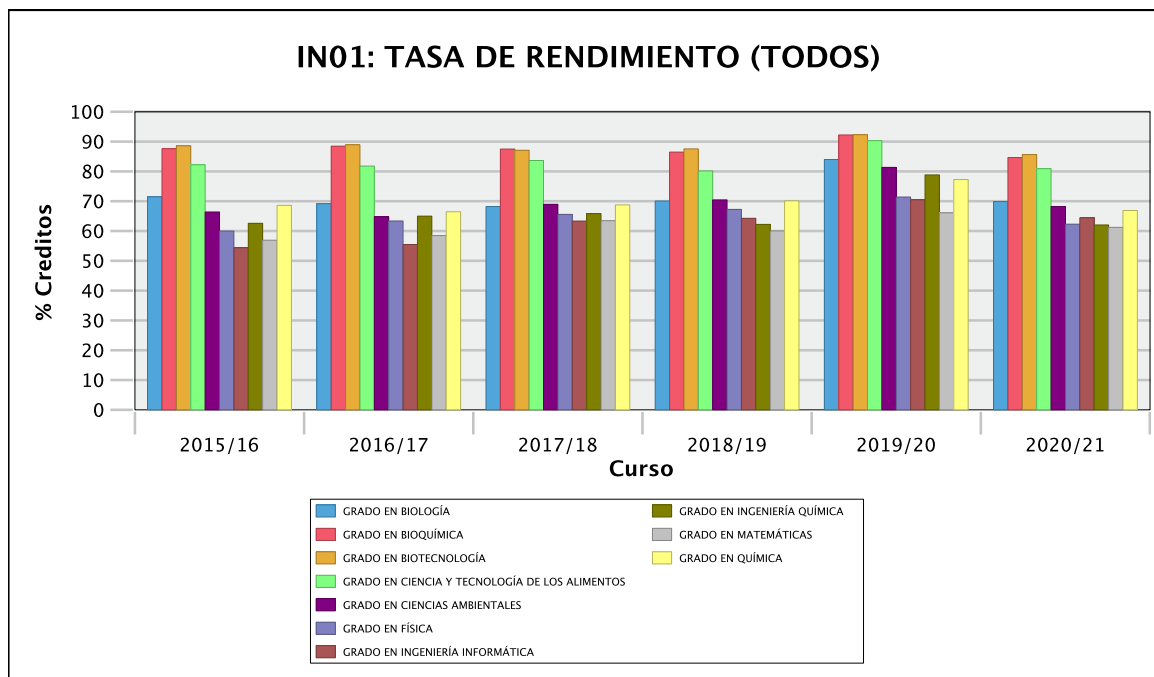


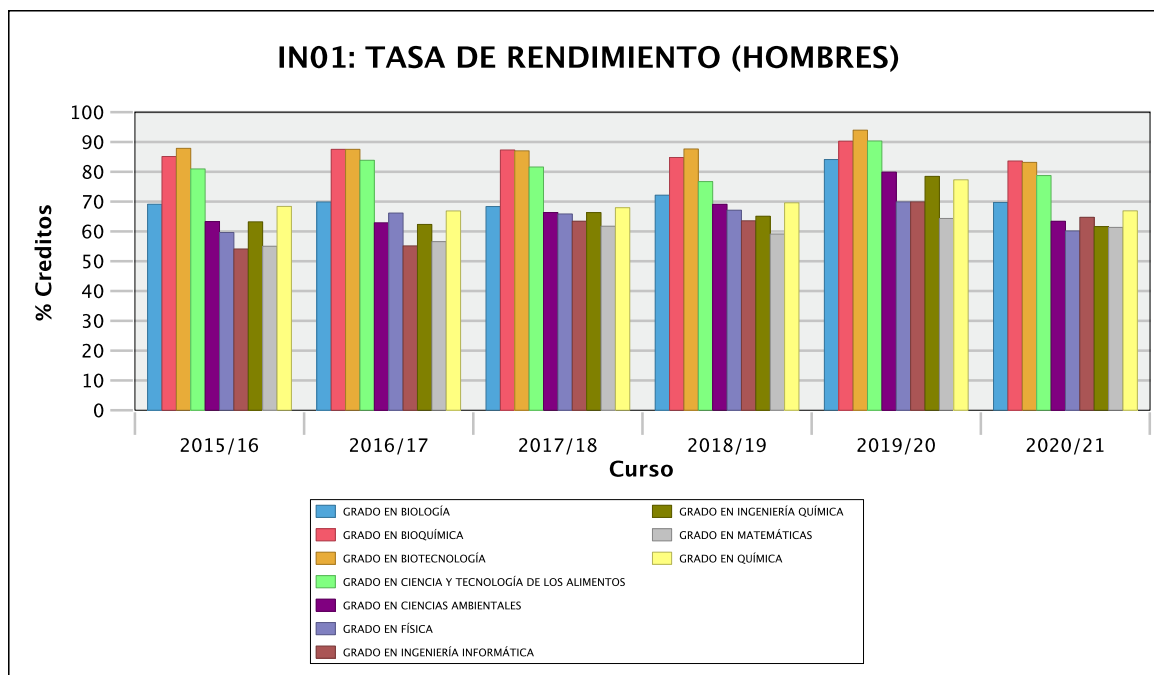




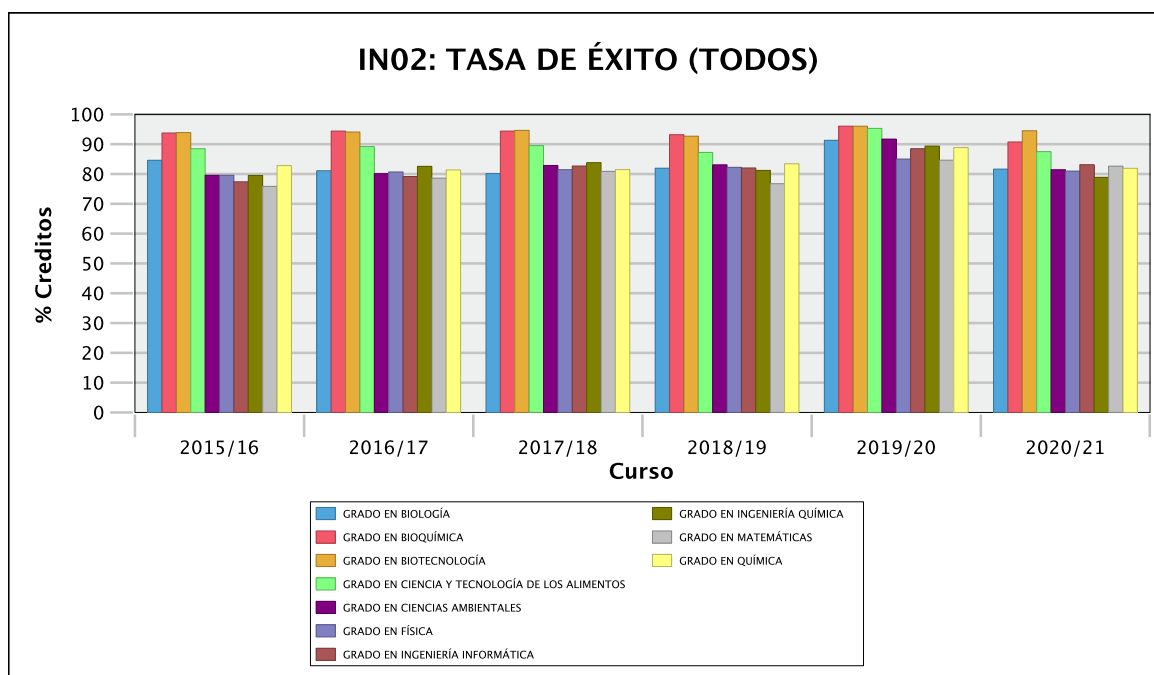
4.3 RAMA CIENCIAS E INGENIERÍA

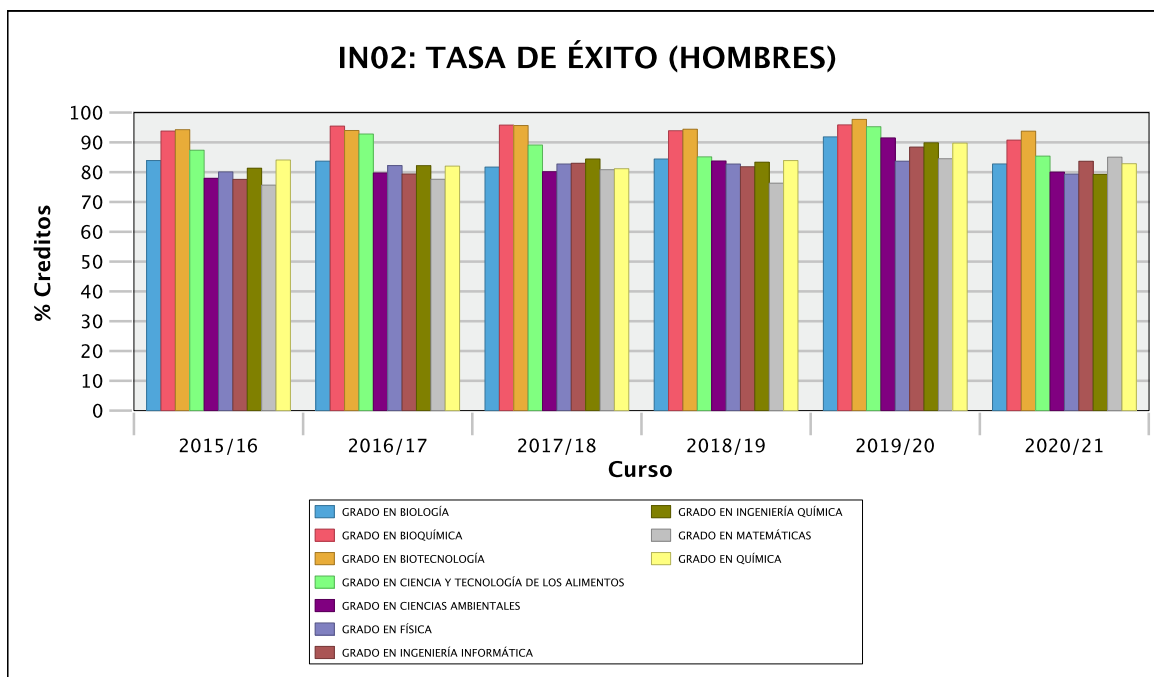
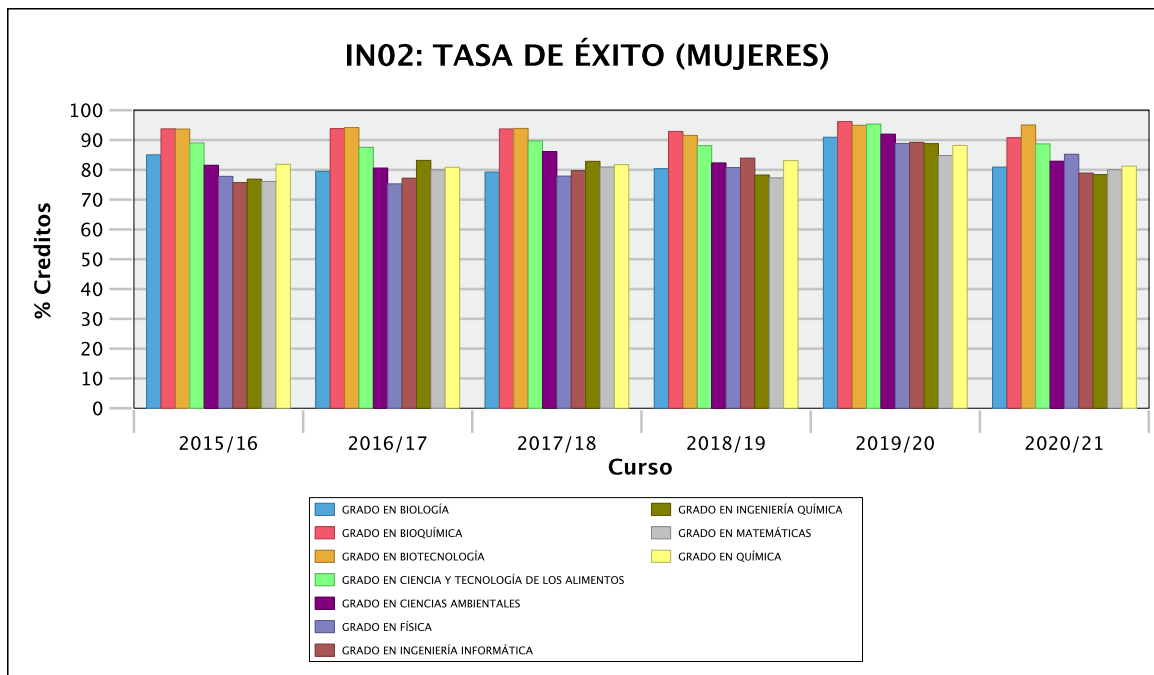
Tasa de rendimiento (IN01)





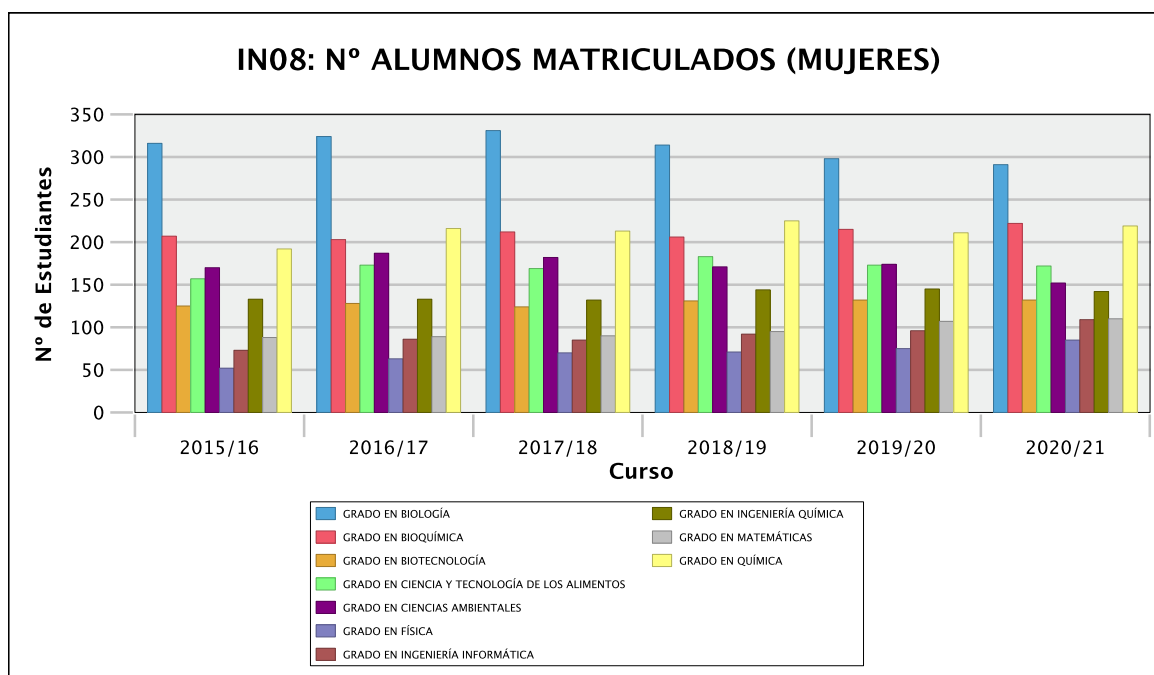
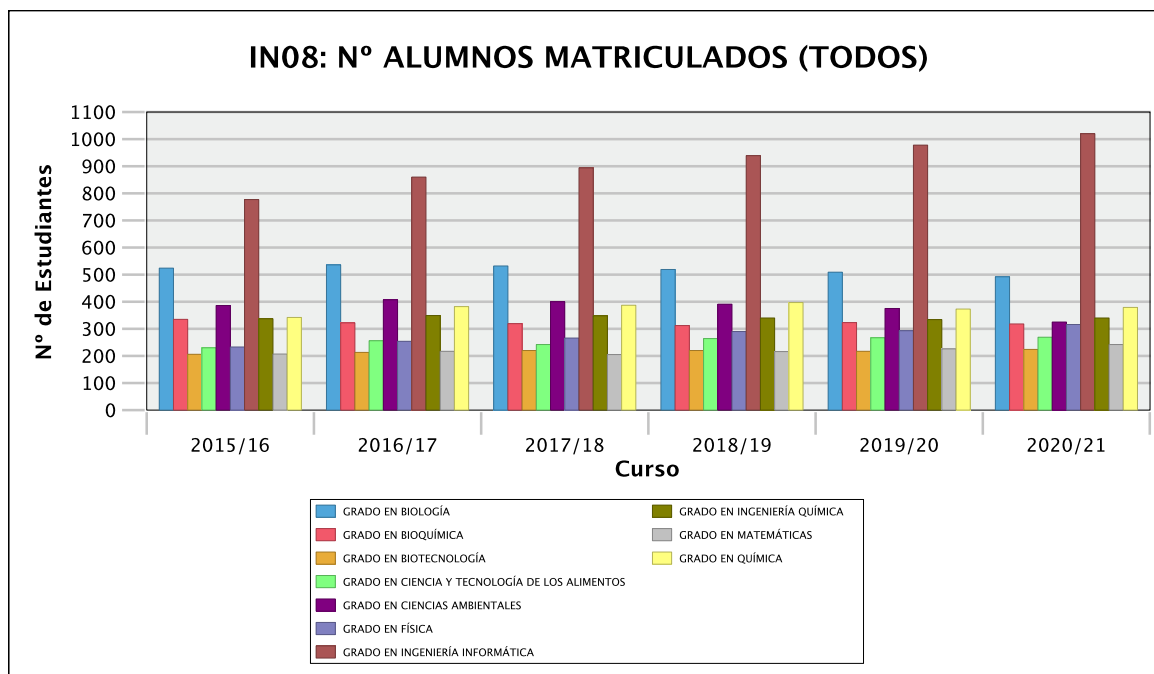
Tasa de éxito (IN02)

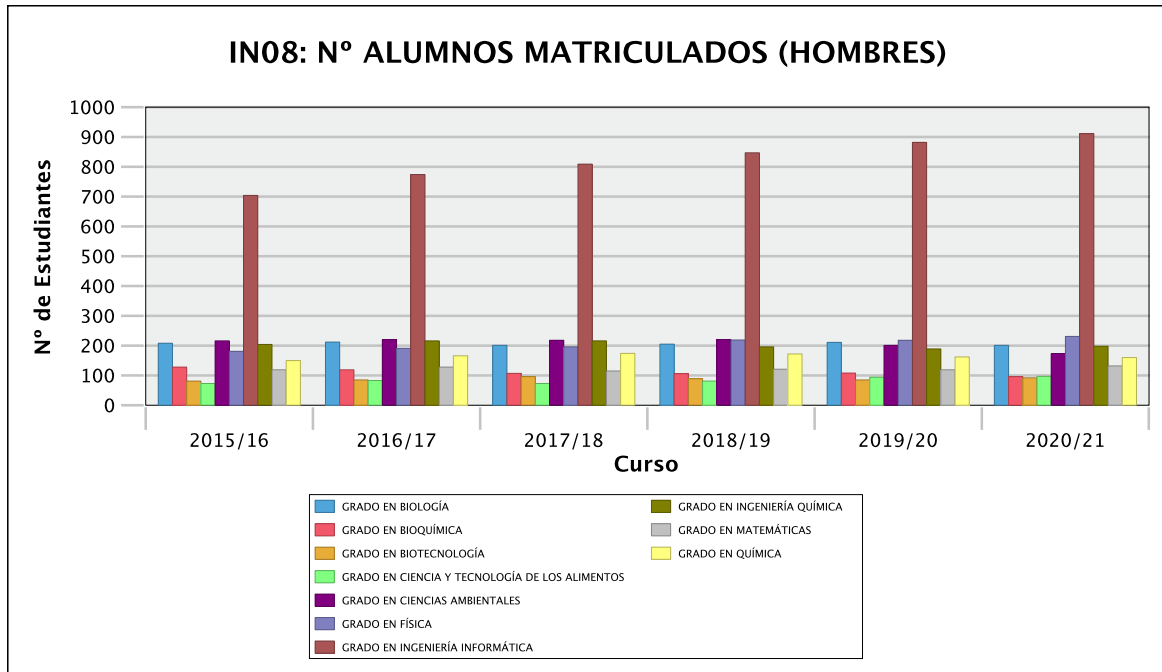






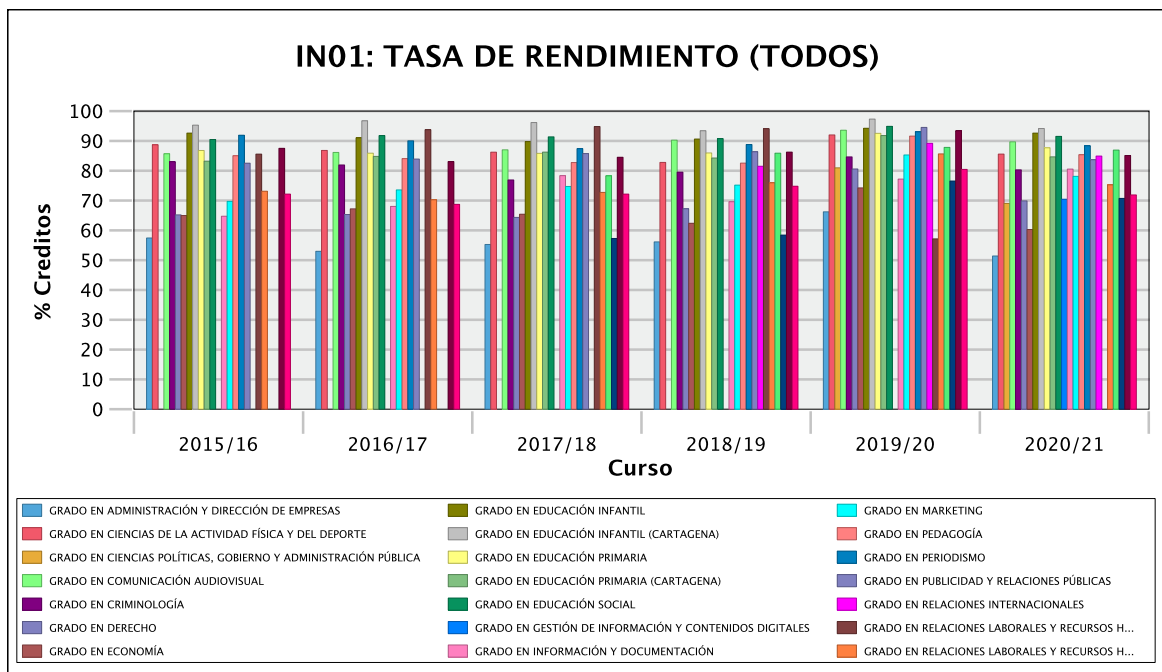
Número de estudiantes matriculados (IN08)

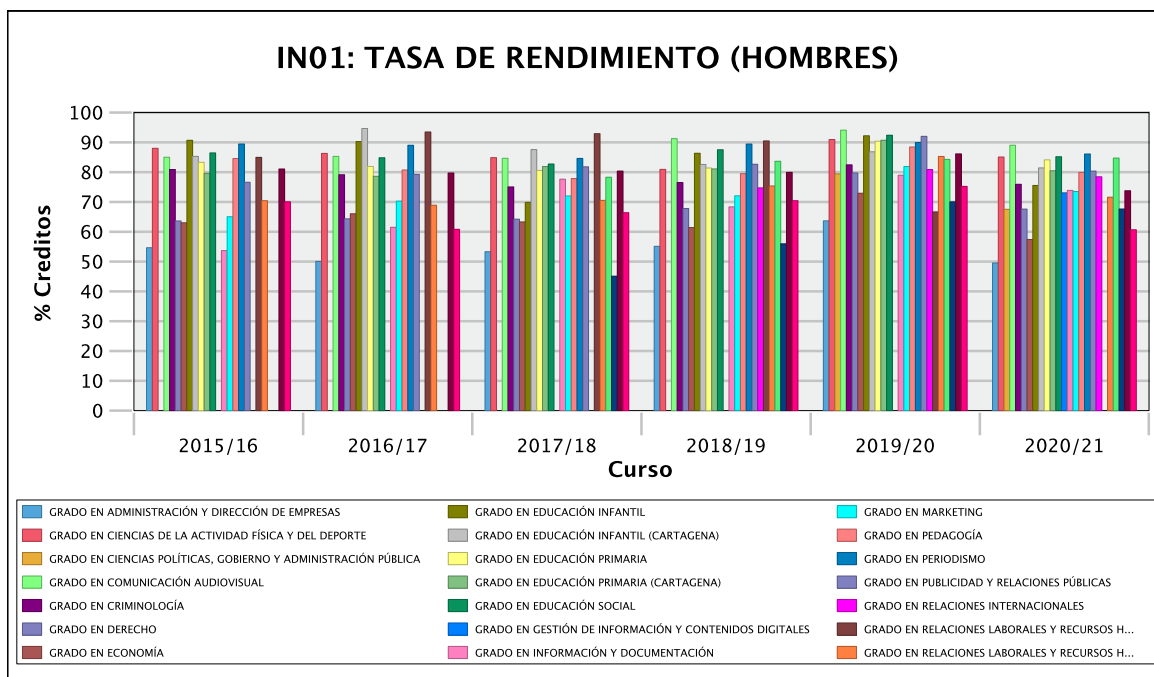
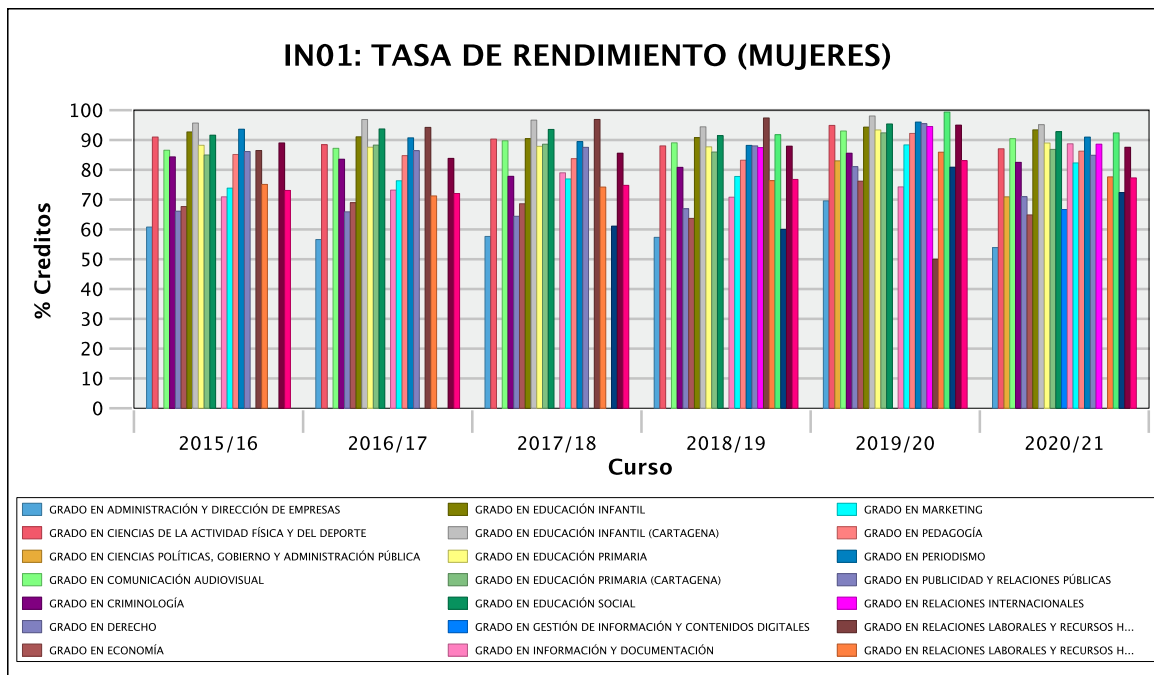




4.4 RAMA CIENCIAS SOCIALES Y JURÍDICAS

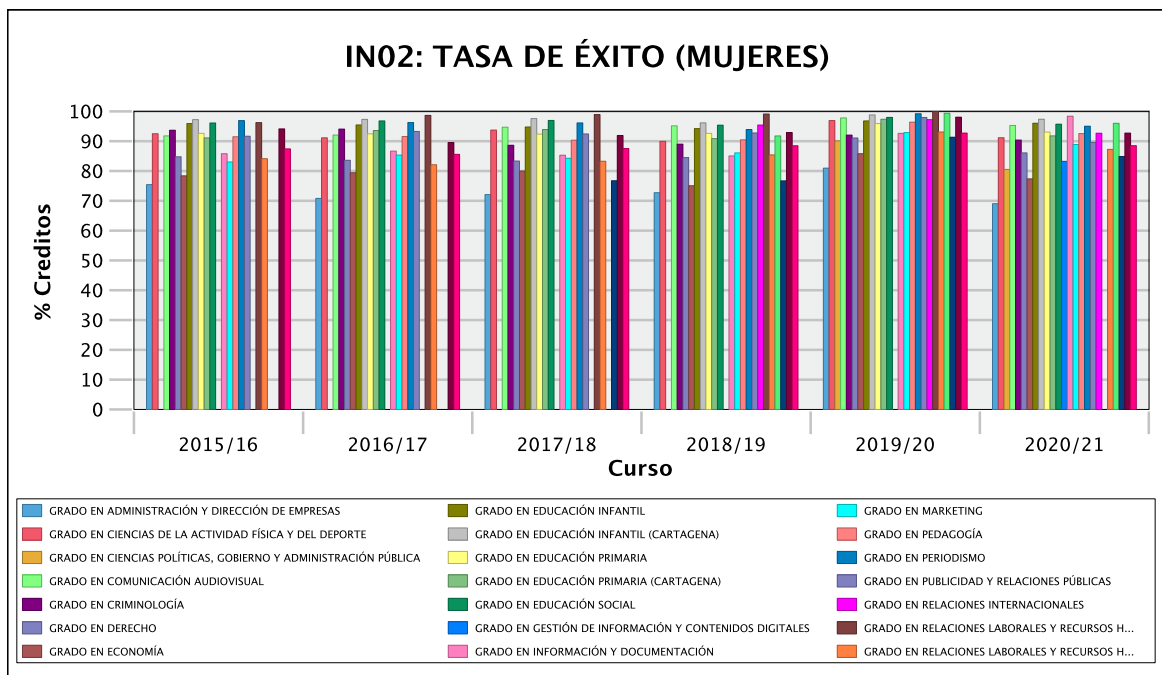
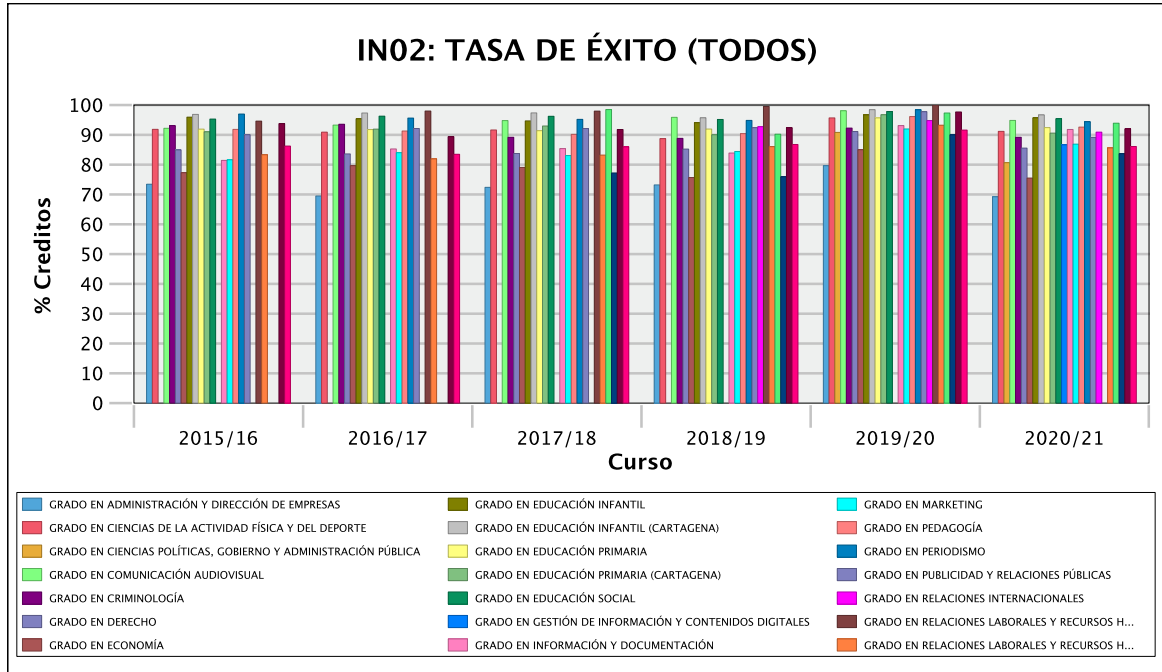
Tasa de rendimiento (IN01)

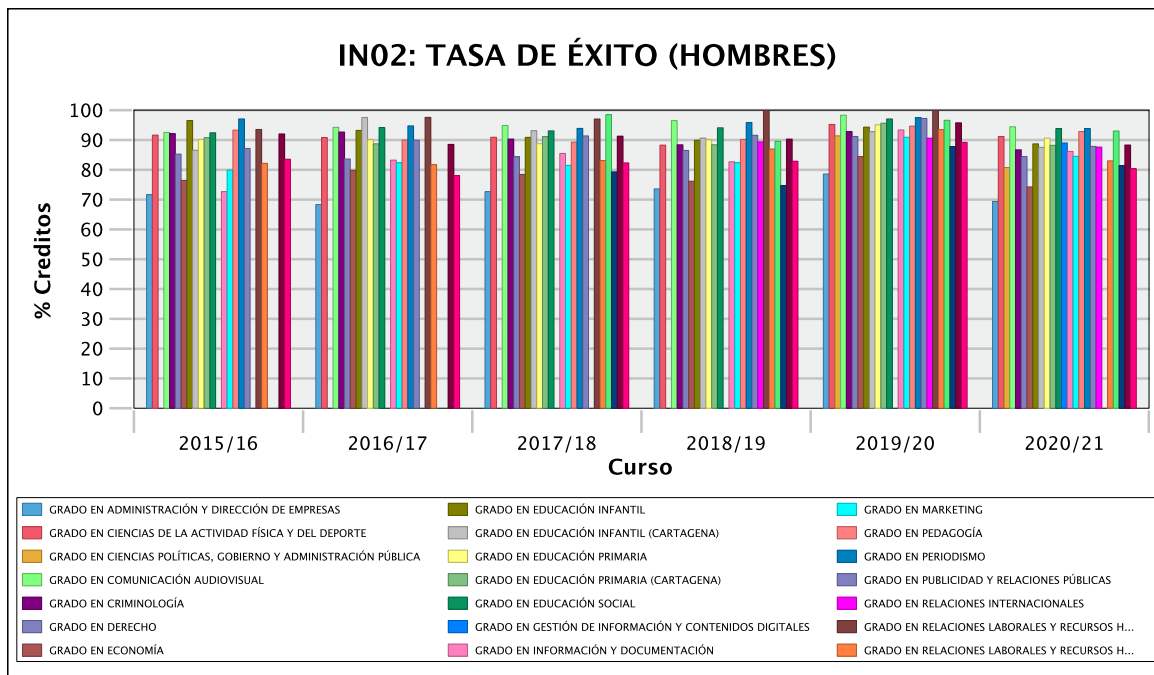




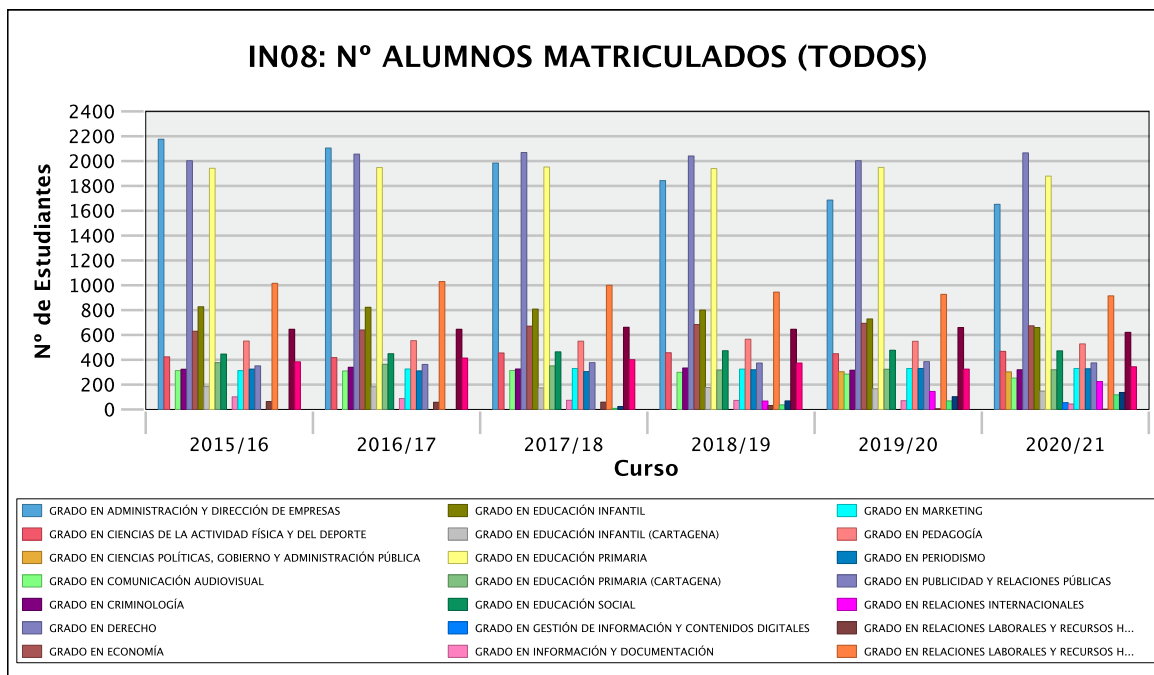


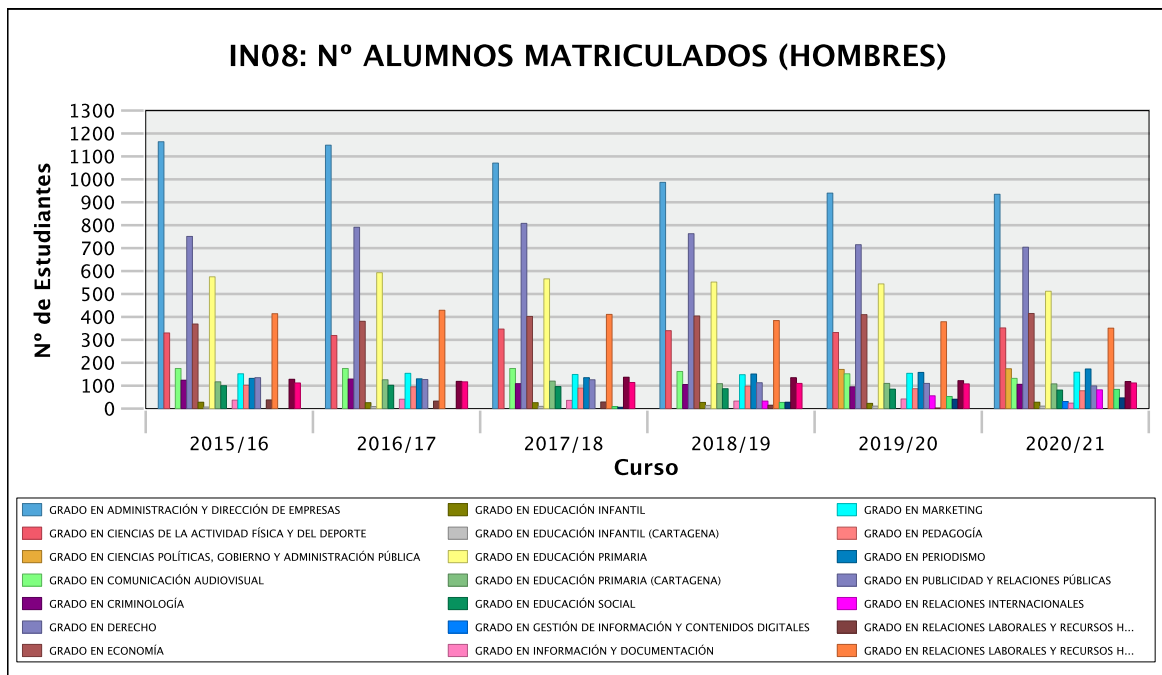
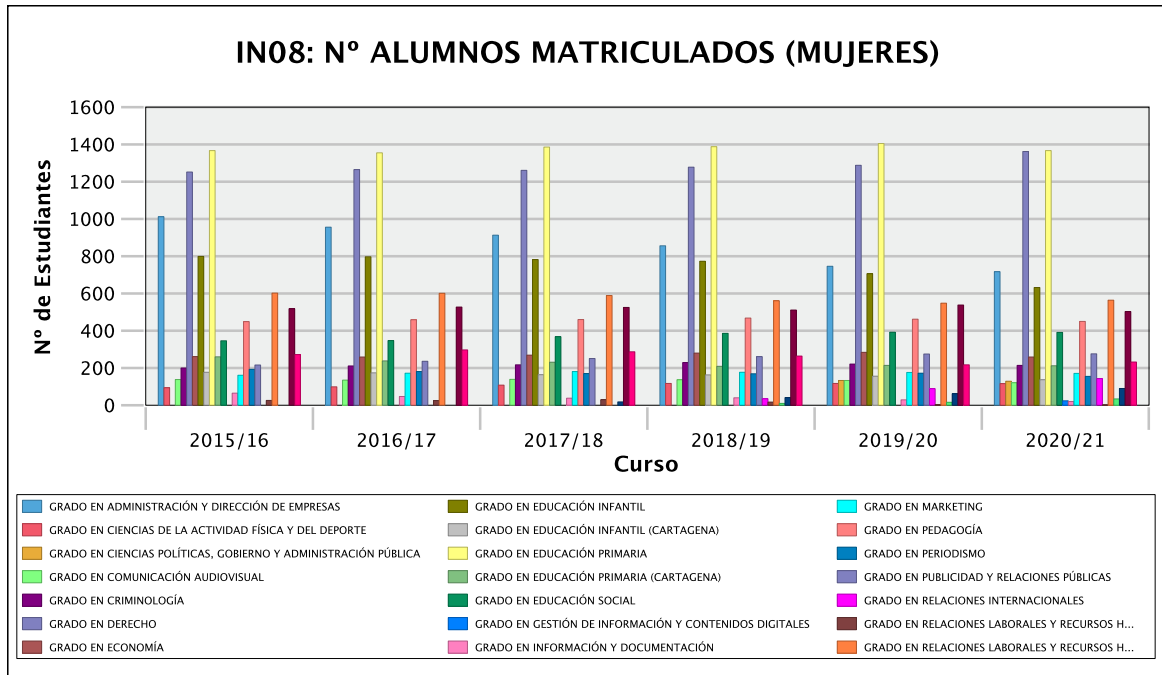
Tasa de éxito (IN02)





Número de estudiantes matriculados (IN08)







5. RESULTADOS POR TITULACIÓN DE CADA CENTRO

5.1 FACULTAD DE BIOLOGÍA

Tasa de rendimiento (IN01)

		2015/16	2016/17	2017/18	2018/19	2019/20	2020/21
GRADO EN BIOLOGÍA	TODOS	71,47	69,15	68,21	70,07	83,98	69,88
	MUJERES	72,96	68,69	68,13	68,70	83,87	70,00
	HOMBRES	69,13	69,88	68,35	72,16	84,12	69,71
GRADO EN BIOTECNOLOGÍA	TODOS	88,59	88,94	87,10	87,56	92,31	85,65
	MUJERES	89,08	89,89	87,15	87,49	91,23	87,44
	HOMBRES	87,87	87,54	87,04	87,66	93,97	83,16
GRADO EN CIENCIAS AMBIENTALES	TODOS	66,39	64,78	68,96	70,45	81,34	68,23
	MUJERES	70,32	67,04	72,14	72,15	83,03	73,59
	HOMBRES	63,30	62,90	66,33	69,11	79,90	63,42
MÁSTER U. EN BIOINFORMÁTICA	TODOS	85,07	84,82	88,52	93,03	92,74	88,10
	MUJERES	85,04	81,68	83,82	92,55	92,27	87,34
	HOMBRES	85,08	86,06	91,79	93,36	93,13	88,53
MÁSTER U. EN BIOLOGÍA MOLECULAR Y BIOTECNOLOGÍA	TODOS	100,00	100,00	100,00	97,37	100,00	100,00
	MUJERES	100,00	100,00	100,00	100,00	100,00	100,00
	HOMBRES	100,00	100,00	100,00	96,15	100,00	100,00
MÁSTER U. EN CIENCIAS FORENSES	TODOS	97,02	99,05	92,05	89,53	91,84	90,88
	MUJERES	98,63	99,01	92,15	87,82	92,62	91,84
	HOMBRES	92,77	99,19	91,55	93,40	88,06	86,21
MÁSTER U. EN GESTIÓN DE RECURSOS PESQUEROS Y ACUICULTURA	TODOS	98,33	100,00	96,49	90,91	100,00	100,00
	MUJERES	98,00	100,00	95,74	94,29	100,00	100,00
	HOMBRES	100,00	100,00	100,00	85,00	100,00	100,00
MÁSTER U. EN ÁREAS PROTEGIDAS, RECURSOS NATURALES Y BIODIVERSIDAD	TODOS	--	96,22	97,41	88,59	91,82	86,24
	MUJERES	--	93,48	97,32	92,05	93,44	85,24
	HOMBRES	--	100,00	97,50	86,28	90,87	87,10

Tasa de éxito (IN02)

		2015/16	2016/17	2017/18	2018/19	2019/20	2020/21
GRADO EN BIOLOGÍA	TODOS	84,61	81,10	80,14	81,95	91,31	81,65
	MUJERES	85,04	79,50	79,26	80,36	90,93	80,91
	HOMBRES	83,90	83,70	81,71	84,41	91,84	82,76



		2015/16	2016/17	2017/18	2018/19	2019/20	2020/21
GRADO EN BIOTECNOLOGÍA	TODOS	93,90	94,09	94,64	92,69	96,03	94,52
	MUJERES	93,67	94,16	93,89	91,55	94,94	95,05
	HOMBRES	94,26	93,98	95,65	94,41	97,70	93,76
GRADO EN CIENCIAS AMBIENTALES	TODOS	79,58	80,14	82,87	83,10	91,72	81,46
	MUJERES	81,53	80,59	86,10	82,32	91,97	82,89
	HOMBRES	77,95	79,74	80,17	83,75	91,50	80,03
MÁSTER U. EN BIOINFORMÁTICA	TODOS	99,45	96,31	100,00	100,00	100,00	98,47
	MUJERES	100,00	96,40	100,00	100,00	100,00	100,00
	HOMBRES	99,21	96,27	100,00	100,00	100,00	97,63
MÁSTER U. EN BIOLOGÍA MOLECULAR Y BIOTECNOLOGÍA	TODOS	100,00	100,00	100,00	100,00	100,00	100,00
	MUJERES	100,00	100,00	100,00	100,00	100,00	100,00
	HOMBRES	100,00	100,00	100,00	100,00	100,00	100,00
MÁSTER U. EN CIENCIAS FORENSES	TODOS	99,32	99,81	98,45	98,72	100,00	100,00
	MUJERES	100,00	100,00	98,75	99,52	100,00	100,00
	HOMBRES	97,47	99,19	97,01	97,06	100,00	100,00
MÁSTER U. EN GESTIÓN DE RECURSOS PESQUEROS Y ACUICULTURA	TODOS	100,00	100,00	100,00	100,00	100,00	100,00
	MUJERES	100,00	100,00	100,00	100,00	100,00	100,00
	HOMBRES	100,00	100,00	100,00	100,00	100,00	100,00
MÁSTER U. EN ÁREAS PROTEGIDAS, RECURSOS NATURALES Y BIODIVERSIDAD	TODOS	--	100,00	100,00	100,00	100,00	99,50
	MUJERES	--	100,00	100,00	100,00	100,00	98,90
	HOMBRES	--	100,00	100,00	100,00	100,00	100,00

Tasa de graduación en la duración del plan de estudios n (IN03.1)

		2015/16	2016/17	2017/18	2018/19	2019/20	2020/21
GRADO EN BIOLOGÍA	TODOS	9,91	21,21	25,74	25,24	20,00	26,47
	MUJERES	11,67	22,95	28,57	25,45	15,62	24,24
	HOMBRES	7,84	18,42	21,05	25,00	26,83	30,56
GRADO EN BIOTECNOLOGÍA	TODOS	58,82	73,47	62,00	71,11	53,85	77,55
	MUJERES	63,33	76,67	53,57	65,52	53,12	77,78
	HOMBRES	52,38	68,42	72,73	81,25	55,00	77,27
GRADO EN CIENCIAS AMBIENTALES	TODOS	7,29	5,32	15,05	5,49	13,59	17,86
	MUJERES	4,35	6,25	20,93	8,11	6,82	20,00
	HOMBRES	10,00	4,35	10,00	3,70	18,64	15,91
MÁSTER U. EN BIOINFORMÁTICA	TODOS	45,00	57,14	60,00	68,42	80,00	70,00
	MUJERES	50,00	50,00	50,00	57,14	77,78	85,71
	HOMBRES	42,86	60,00	66,67	75,00	81,82	61,54
MÁSTER U. EN BIOLOGÍA MOLECULAR Y BIOTECNOLOGÍA	TODOS	95,83	100,00	100,00	94,74	100,00	100,00
	MUJERES	92,86	100,00	100,00	100,00	100,00	100,00
	HOMBRES	100,00	100,00	100,00	92,31	100,00	100,00



		2015/16	2016/17	2017/18	2018/19	2019/20	2020/21
MÁSTER U. EN CIENCIAS FORENSES	TODOS	84,62	91,30	66,67	69,23	60,00	85,71
	MUJERES	100,00	88,24	66,67	63,64	50,00	84,62
	HOMBRES	50,00	100,00	66,67	100,00	75,00	100,00
MÁSTER U. EN GESTIÓN DE RECURSOS PESQUEROS Y ACUICULTURA	TODOS	83,33	100,00	66,67	80,00	--	100,00
	MUJERES	80,00	100,00	60,00	100,00	--	100,00
	HOMBRES	100,00	100,00	100,00	50,00	--	100,00
MÁSTER U. EN ÁREAS PROTEGIDAS, RECURSOS NATURALES Y BIODIVERSIDAD	TODOS	--	83,33	93,33	63,16	62,50	42,86
	MUJERES	--	71,43	100,00	50,00	60,00	50,00
	HOMBRES	--	100,00	87,50	72,73	63,64	36,36

Tasa de graduación Real Decreto (n+1) (IN03.2)

		2015/16	2016/17	2017/18	2018/19	2019/20	2020/21
GRADO EN BIOLOGÍA	TODOS	30,10	23,42	35,35	44,55	47,57	44,76
	MUJERES	28,30	26,67	36,07	49,21	47,27	37,50
	HOMBRES	32,00	19,61	34,21	36,84	47,92	56,10
GRADO EN BIOTECNOLOGÍA	TODOS	70,00	68,63	89,80	80,00	80,00	86,54
	MUJERES	73,91	76,67	93,33	75,00	75,86	84,38
	HOMBRES	64,71	57,14	84,21	86,36	87,50	90,00
GRADO EN CIENCIAS AMBIENTALES	TODOS	25,49	15,62	27,66	29,03	23,08	29,13
	MUJERES	30,77	10,87	27,08	37,21	18,92	22,73
	HOMBRES	22,22	20,00	28,26	22,00	25,93	33,90
MÁSTER U. EN BIOINFORMÁTICA	TODOS	84,21	75,00	80,95	86,67	78,95	95,00
	MUJERES	66,67	66,67	66,67	100,00	71,43	88,89
	HOMBRES	92,31	78,57	86,67	77,78	83,33	100,00
MÁSTER U. EN BIOLOGÍA MOLECULAR Y BIOTECNOLOGÍA	TODOS	97,14	100,00	100,00	100,00	94,74	100,00
	MUJERES	94,12	100,00	100,00	100,00	100,00	100,00
	HOMBRES	100,00	100,00	100,00	100,00	92,31	100,00
MÁSTER U. EN CIENCIAS FORENSES	TODOS	80,95	92,31	95,65	66,67	76,92	70,00
	MUJERES	84,21	100,00	94,12	66,67	72,73	66,67
	HOMBRES	50,00	75,00	100,00	66,67	100,00	75,00
MÁSTER U. EN GESTIÓN DE RECURSOS PESQUEROS Y ACUICULTURA	TODOS	100,00	100,00	100,00	66,67	100,00	--
	MUJERES	100,00	100,00	100,00	60,00	100,00	--
	HOMBRES	100,00	100,00	100,00	100,00	100,00	--
MÁSTER U. EN ÁREAS PROTEGIDAS, RECURSOS NATURALES Y BIODIVERSIDAD	TODOS	--	--	91,67	93,33	89,47	81,25
	MUJERES	--	--	85,71	100,00	100,00	80,00
	HOMBRES	--	--	100,00	87,50	81,82	81,82



Tasa de abandono R.D. 1393/2007 (IN04.1)

		2015/16	2016/17	2017/18	2018/19	2019/20	2020/21
GRADO EN BIOLOGÍA	TODOS	34,23	26,26	25,74	22,33	19,05	28,43
	MUJERES	28,33	16,39	15,87	18,18	18,75	30,30
	HOMBRES	41,18	42,11	42,11	27,08	19,51	25,00
GRADO EN BIOTECNOLOGÍA	TODOS	17,65	0,00	8,00	4,44	7,69	10,20
	MUJERES	13,33	0,00	14,29	6,90	9,38	11,11
	HOMBRES	23,81	0,00	0,00	0,00	5,00	9,09
GRADO EN CIENCIAS AMBIENTALES	TODOS	50,00	23,40	26,88	42,86	37,86	23,81
	MUJERES	52,17	27,08	32,56	37,84	43,18	25,00
	HOMBRES	48,00	19,57	22,00	46,30	33,90	22,73

Tasa de abandono REACU (IN04.2)

		2015/16	2016/17	2017/18	2018/19	2019/20	2020/21
GRADO EN BIOLOGÍA	TODOS	21,21	23,76	18,45	15,24	21,57	24,76
	MUJERES	14,75	14,29	14,55	14,06	22,73	31,58
	HOMBRES	31,58	39,47	22,92	17,07	19,44	16,67
GRADO EN BIOTECNOLOGÍA	TODOS	0,00	8,00	4,44	3,85	10,20	12,00
	MUJERES	0,00	14,29	6,90	6,25	11,11	12,90
	HOMBRES	0,00	0,00	0,00	0,00	9,09	10,53
GRADO EN CIENCIAS AMBIENTALES	TODOS	18,09	22,58	34,07	33,01	17,86	34,62
	MUJERES	22,92	27,91	27,03	36,36	22,50	37,50
	HOMBRES	13,04	18,00	38,89	30,51	13,64	31,58

Tasa de abandono en el curso siguiente al de ingreso (IN04.3)

		2015/16	2016/17	2017/18	2018/19	2019/20	2020/21
MÁSTER U. EN BIOINFORMÁTICA	TODOS	10,53	5,00	9,52	0,00	10,53	0,00
	MUJERES	16,67	0,00	16,67	0,00	14,29	0,00
	HOMBRES	7,69	7,14	6,67	0,00	8,33	0,00
MÁSTER U. EN BIOLOGÍA MOLECULAR Y BIOTECNOLOGÍA	TODOS	2,86	0,00	0,00	0,00	5,26	0,00
	MUJERES	5,88	0,00	0,00	0,00	0,00	0,00
	HOMBRES	0,00	0,00	0,00	0,00	7,69	0,00
MÁSTER U. EN CIENCIAS FORENSES	TODOS	0,00	4,35	0,00	0,00	0,00	7,14
	MUJERES	0,00	5,88	0,00	0,00	0,00	7,69
	HOMBRES	0,00	0,00	0,00	0,00	0,00	0,00
MÁSTER U. EN GESTIÓN DE RECURSOS PESQUEROS Y ACUICULTURA	TODOS	0,00	0,00	0,00	0,00	0,00	--
	MUJERES	0,00	0,00	0,00	0,00	0,00	--
	HOMBRES	0,00	0,00	0,00	0,00	0,00	--



		2015/16	2016/17	2017/18	2018/19	2019/20	2020/21
MÁSTER U. EN ÁREAS PROTEGIDAS, RECURSOS NATURALES Y BIODIVERSIDAD	TODOS	--	--	0,00	0,00	5,26	0,00
	MUJERES	--	--	0,00	0,00	0,00	0,00
	HOMBRES	--	--	0,00	0,00	9,09	0,00

Tasa de eficiencia (IN05)

		2015/16	2016/17	2017/18	2018/19	2019/20	2020/21
GRADO EN BIOLOGÍA	TODOS	78,32	78,69	78,52	81,13	71,85	78,07
	MUJERES	77,08	79,77	79,68	80,96	70,54	77,40
	HOMBRES	80,56	76,85	76,61	81,38	73,82	79,16
GRADO EN BIOTECNOLOGÍA	TODOS	93,71	91,07	93,02	91,53	92,94	93,24
	MUJERES	91,99	89,55	91,01	94,95	92,89	92,14
	HOMBRES	97,65	94,51	95,02	87,29	93,02	94,76
GRADO EN CIENCIAS AMBIENTALES	TODOS	82,52	77,19	77,11	76,17	76,32	77,79
	MUJERES	82,33	77,60	76,64	84,63	70,88	77,72
	HOMBRES	82,65	76,69	77,81	71,41	80,37	77,86
MÁSTER U. EN BIOINFORMÁTICA	TODOS	98,21	92,78	90,91	91,32	97,83	94,06
	MUJERES	100,00	95,24	90,91	85,71	97,56	93,57
	HOMBRES	97,56	92,11	90,91	96,49	98,04	94,42
MÁSTER U. EN BIOLOGÍA MOLECULAR Y BIOTECNOLOGÍA	TODOS	100,00	100,00	100,00	100,00	100,00	100,00
	MUJERES	100,00	100,00	100,00	100,00	100,00	100,00
	HOMBRES	100,00	100,00	100,00	100,00	100,00	100,00
MÁSTER U. EN CIENCIAS FORENSES	TODOS	99,40	98,80	98,51	100,00	93,43	99,53
	MUJERES	99,26	99,12	98,54	100,00	96,15	99,49
	HOMBRES	100,00	98,13	98,36	100,00	90,23	100,00
MÁSTER U. EN GESTIÓN DE RECURSOS PESQUEROS Y ACUICULTURA	TODOS	100,00	98,04	100,00	100,00	83,33	100,00
	MUJERES	100,00	95,24	100,00	100,00	90,91	100,00
	HOMBRES	100,00	100,00	100,00	100,00	76,92	100,00
MÁSTER U. EN ÁREAS PROTEGIDAS, RECURSOS NATURALES Y BIODIVERSIDAD	TODOS	--	99,50	98,36	96,65	94,94	95,24
	MUJERES	--	100,00	96,97	92,59	92,11	96,00
	HOMBRES	--	99,01	100,00	99,38	97,56	94,49

Duracion media de estudios (IN06)

		2015/16	2016/17	2017/18	2018/19	2019/20	2020/21
GRADO EN BIOLOGÍA	TODOS	5,24	5,31	5,54	5,30	5,92	5,36
	MUJERES	5,35	5,31	5,45	5,40	6,15	5,40
	HOMBRES	5,05	5,32	5,70	5,15	5,57	5,30



		2015/16	2016/17	2017/18	2018/19	2019/20	2020/21
GRADO EN BIOTECNOLOGÍA	TODOS	4,26	4,46	4,29	4,49	4,51	4,45
	MUJERES	4,33	4,58	4,33	4,31	4,57	4,51
	HOMBRES	4,08	4,20	4,25	4,74	4,43	4,36
GRADO EN CIENCIAS AMBIENTALES	TODOS	5,29	5,93	5,50	6,00	5,76	5,44
	MUJERES	5,36	6,06	5,50	5,58	6,50	5,48
	HOMBRES	5,24	5,79	5,50	6,29	5,29	5,40
MÁSTER U. EN BIOINFORMÁTICA	TODOS	1,18	1,33	1,36	1,55	1,11	1,58
	MUJERES	1,00	1,25	1,25	1,89	1,13	1,88
	HOMBRES	1,25	1,36	1,40	1,27	1,10	1,36
MÁSTER U. EN BIOLOGÍA MOLECULAR Y BIOTECNOLOGÍA	TODOS	1,00	1,05	1,00	1,00	1,00	1,00
	MUJERES	1,00	1,06	1,00	1,00	1,00	1,00
	HOMBRES	1,00	1,00	1,00	1,00	1,00	1,00
MÁSTER U. EN CIENCIAS FORENSES	TODOS	2,00	2,05	2,09	2,00	2,67	2,07
	MUJERES	2,00	2,00	2,11	2,00	2,80	2,08
	HOMBRES	2,00	2,14	2,00	2,00	2,50	2,00
MÁSTER U. EN GESTIÓN DE RECURSOS PESQUEROS Y ACUICULTURA	TODOS	1,00	1,20	1,00	1,00	2,50	1,00
	MUJERES	1,00	1,50	1,00	1,00	3,00	1,00
	HOMBRES	1,00	1,00	1,00	1,00	2,00	1,00
MÁSTER U. EN ÁREAS PROTEGIDAS, RECURSOS NATURALES Y BIODIVERSIDAD	TODOS	--	1,00	1,07	1,15	1,33	1,25
	MUJERES	--	1,00	1,13	1,40	1,57	1,17
	HOMBRES	--	1,00	1,00	1,00	1,13	1,33

Número de estudiantes matriculados (IN08)

		2015/16	2016/17	2017/18	2018/19	2019/20	2020/21
GRADO EN BIOLOGÍA	TODOS	524	536	532	519	509	492
	MUJERES	316	324	331	314	298	291
	HOMBRES	208	212	201	205	211	201
GRADO EN BIOTECNOLOGÍA	TODOS	206	213	220	220	217	224
	MUJERES	125	128	124	131	132	132
	HOMBRES	81	85	96	89	85	92
GRADO EN CIENCIAS AMBIENTALES	TODOS	386	407	400	391	375	325
	MUJERES	170	187	182	171	174	152
	HOMBRES	216	220	218	220	201	173
MÁSTER U. EN BIOINFORMÁTICA	TODOS	23	31	23	27	26	27
	MUJERES	7	9	9	12	12	11
	HOMBRES	16	22	14	15	14	16
MÁSTER U. EN BIOLOGÍA MOLECULAR Y BIOTECNOLOGÍA	TODOS	24	22	22	19	20	20
	MUJERES	14	16	13	6	9	11
	HOMBRES	10	6	9	13	11	9



		2015/16	2016/17	2017/18	2018/19	2019/20	2020/21
MÁSTER U. EN CIENCIAS FORENSES	TODOS	38	38	29	26	29	27
	MUJERES	27	28	24	19	23	23
	HOMBRES	11	10	5	7	6	4
MÁSTER U. EN GESTIÓN DE RECURSOS PESQUEROS Y ACUICULTURA	TODOS	6	5	7	7	2	6
	MUJERES	5	2	6	5	1	3
	HOMBRES	1	3	1	2	1	3
MÁSTER U. EN ÁREAS PROTEGIDAS, RECURSOS NATURALES Y BIODIVERSIDAD	TODOS	--	12	17	21	23	27
	MUJERES	--	7	9	9	9	12
	HOMBRES	--	5	8	12	14	15

5.2 FACULTAD DE QUÍMICA

Tasa de rendimiento (IN01)

		2015/16	2016/17	2017/18	2018/19	2019/20	2020/21
GRADO EN BIOQUÍMICA	TODOS	87,62	88,47	87,49	86,47	92,23	84,65
	MUJERES	89,18	89,03	87,58	87,30	93,15	85,09
	HOMBRES	85,13	87,54	87,32	84,80	90,28	83,63
GRADO EN FÍSICA	TODOS	59,99	63,37	65,57	67,26	71,40	62,30
	MUJERES	61,31	54,47	64,73	67,73	75,79	68,18
	HOMBRES	59,64	66,16	65,86	67,12	69,91	60,17
GRADO EN INGENIERÍA QUÍMICA	TODOS	62,58	64,99	65,83	62,22	78,82	62,04
	MUJERES	61,61	69,30	65,05	58,40	79,30	62,63
	HOMBRES	63,22	62,34	66,32	65,10	78,47	61,62
GRADO EN QUÍMICA	TODOS	68,61	66,46	68,76	70,12	77,27	66,88
	MUJERES	68,79	66,14	69,44	70,55	77,23	66,86
	HOMBRES	68,38	66,87	67,95	69,60	77,32	66,91
MÁSTER U. EN CIENCIAS FÍSICAS/PHYSICAL SCIENCES	TODOS	--	--	--	--	85,00	86,96
	MUJERES	--	--	--	--	0,00	100,00
	HOMBRES	--	--	--	--	85,00	0,00
MÁSTER U. EN INGENIERÍA QUÍMICA	TODOS	--	--	--	--	--	99,50
	MUJERES	--	--	--	--	--	98,33
	HOMBRES	--	--	--	--	--	100,00
MÁSTER U. EN QUÍMICA FINA Y MOLECULAR	TODOS	97,30	97,56	100,00	100,00	95,16	88,18
	MUJERES	96,30	93,75	100,00	100,00	94,00	96,43
	HOMBRES	100,00	100,00	100,00	100,00	96,24	79,63



Tasa de éxito (IN02)

		2015/16	2016/17	2017/18	2018/19	2019/20	2020/21
GRADO EN BIOQUÍMICA	TODOS	93,77	94,40	94,40	93,20	96,06	90,75
	MUJERES	93,76	93,79	93,72	92,87	96,15	90,75
	HOMBRES	93,79	95,46	95,80	93,91	95,87	90,76
GRADO EN FÍSICA	TODOS	79,59	80,69	81,46	82,25	85,02	80,98
	MUJERES	77,81	75,29	77,89	80,76	88,85	85,23
	HOMBRES	80,09	82,21	82,74	82,73	83,69	79,36
GRADO EN INGENIERÍA QUÍMICA	TODOS	79,52	82,58	83,82	81,21	89,38	78,89
	MUJERES	76,88	83,16	82,85	78,25	88,75	78,38
	HOMBRES	81,33	82,19	84,42	83,35	89,86	79,27
GRADO EN QUÍMICA	TODOS	82,82	81,36	81,48	83,44	88,86	81,92
	MUJERES	81,85	80,85	81,74	83,09	88,17	81,24
	HOMBRES	84,08	82,03	81,16	83,89	89,75	82,85
MÁSTER U. EN CIENCIAS FÍSICAS/PHYSICAL SCIENCES	TODOS	--	--	--	--	100,00	100,00
	MUJERES	--	--	--	--	0,00	100,00
	HOMBRES	--	--	--	--	100,00	0,00
MÁSTER U. EN INGENIERÍA QUÍMICA	TODOS	--	--	--	--	--	99,50
	MUJERES	--	--	--	--	--	98,33
	HOMBRES	--	--	--	--	--	100,00
MÁSTER U. EN QUÍMICA FINA Y MOLECULAR	TODOS	100,00	100,00	100,00	100,00	100,00	98,48
	MUJERES	100,00	100,00	100,00	100,00	100,00	100,00
	HOMBRES	100,00	100,00	100,00	100,00	100,00	96,63

Tasa de graduación en la duración del plan de estudios n (IN03.1)

		2015/16	2016/17	2017/18	2018/19	2019/20	2020/21
GRADO EN BIOQUÍMICA	TODOS	61,64	64,29	73,13	65,71	58,90	75,71
	MUJERES	69,57	59,09	71,43	72,50	52,94	74,51
	HOMBRES	48,15	73,08	76,00	56,67	72,73	78,95
GRADO EN FÍSICA	TODOS	8,47	14,29	1,61	21,74	16,18	13,24
	MUJERES	6,67	0,00	8,33	7,14	12,50	26,09
	HOMBRES	9,09	18,18	0,00	25,45	17,31	6,67
GRADO EN INGENIERÍA QUÍMICA	TODOS	19,72	26,56	23,94	21,25	16,44	22,22
	MUJERES	13,64	34,62	30,43	20,00	8,70	7,69
	HOMBRES	22,45	21,05	20,83	22,22	20,00	32,43
GRADO EN QUÍMICA	TODOS	5,97	14,93	23,53	42,68	16,22	22,86
	MUJERES	3,33	16,67	25,00	46,51	7,14	24,32
	HOMBRES	8,11	13,51	21,43	38,46	28,12	21,21



		2015/16	2016/17	2017/18	2018/19	2019/20	2020/21
MÁSTER U. EN CIENCIAS FÍSICAS/PHYSICAL SCIENCES	TODOS	--	--	--	--	50,00	100,00
	MUJERES	--	--	--	--	0,00	100,00
	HOMBRES	--	--	--	--	50,00	0,00
MÁSTER U. EN INGENIERÍA QUÍMICA	TODOS	--	--	--	--	--	--
	MUJERES	--	--	--	--	--	--
	HOMBRES	--	--	--	--	--	--
MÁSTER U. EN QUÍMICA FINA Y MOLECULAR	TODOS	85,71	100,00	91,67	83,33	85,00	90,00
	MUJERES	80,00	100,00	83,33	100,00	80,00	100,00
	HOMBRES	100,00	100,00	100,00	50,00	90,00	80,00

Tasa de graduación Real Decreto (n+1) (IN03.2)

		2015/16	2016/17	2017/18	2018/19	2019/20	2020/21
GRADO EN BIOQUÍMICA	TODOS	62,50	78,08	77,14	82,09	82,86	73,97
	MUJERES	70,27	86,96	77,27	83,33	87,50	72,55
	HOMBRES	54,29	62,96	76,92	80,00	76,67	77,27
GRADO EN FÍSICA	TODOS	12,50	16,95	30,36	14,52	37,68	26,47
	MUJERES	0,00	6,67	25,00	8,33	28,57	18,75
	HOMBRES	15,79	20,45	31,82	16,00	40,00	28,85
GRADO EN INGENIERÍA QUÍMICA	TODOS	34,85	38,03	46,88	49,30	31,25	45,21
	MUJERES	45,45	40,91	53,85	52,17	34,29	52,17
	HOMBRES	29,55	36,73	42,11	47,92	28,89	42,00
GRADO EN QUÍMICA	TODOS	13,46	19,40	34,33	45,59	60,98	32,43
	MUJERES	12,50	16,67	43,33	52,50	65,12	23,81
	HOMBRES	15,00	21,62	27,03	35,71	56,41	43,75
MÁSTER U. EN CIENCIAS FÍSICAS/PHYSICAL SCIENCES	TODOS	--	--	--	--	--	50,00
	MUJERES	--	--	--	--	--	0,00
	HOMBRES	--	--	--	--	--	50,00
MÁSTER U. EN INGENIERÍA QUÍMICA	TODOS	--	--	--	--	--	--
	MUJERES	--	--	--	--	--	--
	HOMBRES	--	--	--	--	--	--
MÁSTER U. EN QUÍMICA FINA Y MOLECULAR	TODOS	84,62	85,71	100,00	100,00	100,00	90,00
	MUJERES	100,00	80,00	100,00	100,00	100,00	90,00
	HOMBRES	71,43	100,00	100,00	100,00	100,00	90,00



Tasa de abandono R.D. 1393/2007 (IN04.1)

		2015/16	2016/17	2017/18	2018/19	2019/20	2020/21
GRADO EN BIOQUÍMICA	TODOS	12,33	15,71	11,94	14,29	13,70	10,00
	MUJERES	6,52	20,45	11,90	12,50	13,73	9,80
	HOMBRES	22,22	7,69	12,00	16,67	13,64	10,53
GRADO EN FÍSICA	TODOS	44,07	32,14	40,32	28,99	33,82	32,35
	MUJERES	66,67	33,33	25,00	21,43	56,25	26,09
	HOMBRES	36,36	31,82	44,00	30,91	26,92	35,56
GRADO EN INGENIERÍA QUÍMICA	TODOS	28,17	20,31	23,94	27,50	24,66	41,27
	MUJERES	18,18	19,23	26,09	14,29	17,39	50,00
	HOMBRES	32,65	21,05	22,92	37,78	28,00	35,14
GRADO EN QUÍMICA	TODOS	26,87	23,88	13,24	12,20	24,32	14,29
	MUJERES	26,67	10,00	10,00	13,95	23,81	10,81
	HOMBRES	27,03	35,14	17,86	10,26	25,00	18,18

Tasa de abandono REACU (IN04.2)

		2015/16	2016/17	2017/18	2018/19	2019/20	2020/21
GRADO EN BIOQUÍMICA	TODOS	10,00	11,94	11,43	12,33	8,57	9,86
	MUJERES	13,64	11,90	10,00	11,76	9,80	8,33
	HOMBRES	3,85	12,00	13,33	13,64	5,26	13,04
GRADO EN FÍSICA	TODOS	19,64	29,03	21,74	25,00	27,94	24,64
	MUJERES	8,33	16,67	14,29	43,75	26,09	23,53
	HOMBRES	22,73	32,00	23,64	19,23	28,89	25,00
GRADO EN INGENIERÍA QUÍMICA	TODOS	17,19	22,54	22,50	23,29	33,33	35,21
	MUJERES	19,23	21,74	14,29	17,39	38,46	35,29
	HOMBRES	15,79	22,92	28,89	26,00	29,73	35,14
GRADO EN QUÍMICA	TODOS	10,45	11,76	10,98	24,32	8,57	8,45
	MUJERES	3,33	7,50	13,95	23,81	8,11	8,70
	HOMBRES	16,22	17,86	7,69	25,00	9,09	8,00

Tasa de abandono en el curso siguiente al de ingreso (IN04.3)

		2015/16	2016/17	2017/18	2018/19	2019/20	2020/21
MÁSTER U. EN CIENCIAS FÍSICAS/PHYSICAL SCIENCES	TODOS	--	--	--	--	--	0,00
	MUJERES	--	--	--	--	--	0,00
	HOMBRES	--	--	--	--	--	0,00
MÁSTER U. EN INGENIERÍA QUÍMICA	TODOS	--	--	--	--	--	--
	MUJERES	--	--	--	--	--	--
	HOMBRES	--	--	--	--	--	--



		2015/16	2016/17	2017/18	2018/19	2019/20	2020/21
MÁSTER U. EN QUÍMICA FINA Y MOLECULAR	TODOS	15,38	0,00	0,00	0,00	0,00	0,00
	MUJERES	0,00	0,00	0,00	0,00	0,00	0,00
	HOMBRES	28,57	0,00	0,00	0,00	0,00	0,00

Tasa de eficiencia (IN05)

		2015/16	2016/17	2017/18	2018/19	2019/20	2020/21
GRADO EN BIOQUÍMICA	TODOS	85,93	91,34	91,88	92,28	88,90	90,88
	MUJERES	85,77	91,90	91,28	90,67	90,15	90,76
	HOMBRES	86,32	90,52	93,07	95,57	86,96	91,31
GRADO EN FÍSICA	TODOS	85,17	83,99	73,70	80,93	80,33	79,21
	MUJERES	84,81	76,92	71,70	71,01	86,42	83,04
	HOMBRES	85,27	84,86	74,67	83,43	78,77	76,68
GRADO EN INGENIERÍA QUÍMICA	TODOS	81,52	86,60	79,51	77,90	78,28	80,73
	MUJERES	79,38	89,28	79,79	77,54	74,85	75,94
	HOMBRES	83,07	84,07	79,37	78,11	80,86	84,27
GRADO EN QUÍMICA	TODOS	83,06	80,83	79,34	83,89	74,83	76,62
	MUJERES	80,89	78,88	79,86	84,31	70,38	79,54
	HOMBRES	85,61	83,45	78,54	83,15	80,13	73,69
MÁSTER U. EN CIENCIAS FÍSICAS/PHYSICAL SCIENCES	TODOS	--	--	--	--	100,00	100,00
	MUJERES	--	--	--	--	0,00	100,00
	HOMBRES	--	--	--	--	100,00	0,00
MÁSTER U. EN INGENIERÍA QUÍMICA	TODOS	--	--	--	--	--	0,00
	MUJERES	--	--	--	--	--	0,00
	HOMBRES	--	--	--	--	--	0,00
MÁSTER U. EN QUÍMICA FINA Y MOLECULAR	TODOS	94,59	100,00	100,00	100,00	100,00	96,15
	MUJERES	92,59	100,00	100,00	100,00	100,00	93,75
	HOMBRES	100,00	100,00	100,00	100,00	100,00	100,00

Duracion media de estudios (IN06)

		2015/16	2016/17	2017/18	2018/19	2019/20	2020/21
GRADO EN BIOQUÍMICA	TODOS	4,74	4,47	4,42	4,31	4,67	4,40
	MUJERES	4,74	4,53	4,44	4,39	4,47	4,40
	HOMBRES	4,74	4,38	4,39	4,16	4,93	4,39
GRADO EN FÍSICA	TODOS	5,27	5,25	6,00	5,38	5,34	5,70
	MUJERES	5,67	6,50	6,00	6,33	5,29	5,36
	HOMBRES	5,17	5,11	6,00	5,19	5,36	5,95



		2015/16	2016/17	2017/18	2018/19	2019/20	2020/21
GRADO EN INGENIERÍA QUÍMICA	TODOS	5,07	4,74	5,28	5,11	5,35	5,16
	MUJERES	5,31	4,50	4,86	5,12	5,62	5,60
	HOMBRES	4,92	4,95	5,48	5,11	5,19	4,86
GRADO EN QUÍMICA	TODOS	5,21	5,12	5,43	5,00	5,83	5,36
	MUJERES	5,71	5,40	5,46	5,02	6,42	5,13
	HOMBRES	4,71	4,73	5,37	4,96	5,22	5,59
MÁSTER U. EN CIENCIAS FÍSICAS/PHYSICAL SCIENCES	TODOS	--	--	--	--	1,00	1,00
	MUJERES	--	--	--	--	0,00	1,00
	HOMBRES	--	--	--	--	1,00	0,00
MÁSTER U. EN INGENIERÍA QUÍMICA	TODOS	--	--	--	--	--	0,00
	MUJERES	--	--	--	--	--	0,00
	HOMBRES	--	--	--	--	--	0,00
MÁSTER U. EN QUÍMICA FINA Y MOLECULAR	TODOS	1,14	1,00	1,00	1,17	1,06	1,10
	MUJERES	1,20	1,00	1,00	1,20	1,00	1,17
	HOMBRES	1,00	1,00	1,00	1,00	1,10	1,00

Número de estudiantes matriculados (IN08)

		2015/16	2016/17	2017/18	2018/19	2019/20	2020/21
GRADO EN BIOQUÍMICA	TODOS	335	322	319	312	323	318
	MUJERES	207	203	212	206	215	222
	HOMBRES	128	119	107	106	108	96
GRADO EN FÍSICA	TODOS	233	254	266	290	293	316
	MUJERES	52	63	70	71	75	85
	HOMBRES	181	191	196	219	218	231
GRADO EN INGENIERÍA QUÍMICA	TODOS	337	349	348	340	334	340
	MUJERES	133	133	132	144	145	142
	HOMBRES	204	216	216	196	189	198
GRADO EN QUÍMICA	TODOS	342	382	387	397	373	379
	MUJERES	192	216	213	225	211	219
	HOMBRES	150	166	174	172	162	160
MÁSTER U. EN CIENCIAS FÍSICAS/PHYSICAL SCIENCES	TODOS	--	--	--	--	2	3
	MUJERES	--	--	--	--	0	2
	HOMBRES	--	--	--	--	2	1
MÁSTER U. EN INGENIERÍA QUÍMICA	TODOS	--	--	--	--	--	10
	MUJERES	--	--	--	--	--	3
	HOMBRES	--	--	--	--	--	7
MÁSTER U. EN QUÍMICA FINA Y MOLECULAR	TODOS	8	9	12	7	21	13
	MUJERES	6	4	6	5	10	7
	HOMBRES	2	5	6	2	11	6



5.3 FACULTAD DE DERECHO

Tasa de rendimiento (IN01)

		2015/16	2016/17	2017/18	2018/19	2019/20	2020/21
GRADO EN CIENCIAS POLÍTICAS, GOBIERNO Y ADMINISTRACIÓN PÚBLICA	TODOS	--	--	--	--	80,98	69,05
	MUJERES	--	--	--	--	83,01	70,93
	HOMBRES	--	--	--	--	79,43	67,54
GRADO EN CRIMINOLOGÍA	TODOS	83,03	81,93	76,90	79,53	84,65	80,30
	MUJERES	84,34	83,55	77,82	80,82	85,57	82,50
	HOMBRES	80,90	79,15	75,06	76,54	82,47	75,94
GRADO EN DERECHO	TODOS	65,20	65,31	64,35	67,25	80,59	69,89
	MUJERES	66,12	65,90	64,41	66,93	81,06	70,99
	HOMBRES	63,64	64,36	64,24	67,80	79,73	67,61
MÁSTER U. EN ABOGACÍA	TODOS	99,79	99,27	99,19	99,64	94,81	99,94
	MUJERES	99,85	99,74	99,76	100,00	96,34	99,89
	HOMBRES	99,71	98,60	98,42	99,11	93,21	100,00
MÁSTER U. EN ANÁLISIS POLÍTICO APLICADO	TODOS	--	--	74,88	78,86	71,19	80,47
	MUJERES	--	--	90,00	90,00	83,02	80,38
	HOMBRES	--	--	68,87	68,25	64,80	80,56
MÁSTER U. EN BIODERECHO: DERECHO, ÉTICA Y CIENCIA	TODOS	94,96	83,78	86,94	78,69	82,03	75,17
	MUJERES	96,95	81,82	95,74	87,40	79,47	72,00
	HOMBRES	91,11	89,47	57,89	53,33	90,24	81,91
MÁSTER U. EN CRIMINOLOGÍA APLICADA A LA EJECUCIÓN DE PENAS	TODOS	83,58	100,00	82,54	96,49	0,00	50,00
	MUJERES	83,72	100,00	92,16	96,15	0,00	50,00
	HOMBRES	83,33	100,00	41,67	100,00	0,00	0,00
MÁSTER U. EN GÉNERO E IGUALDAD	TODOS	90,59	90,91	91,71	91,48	93,01	86,32
	MUJERES	90,36	90,91	90,86	90,96	93,37	85,64
	HOMBRES	100,00	0,00	100,00	100,00	90,00	100,00
MÁSTER U. EN INVESTIGACIÓN AVANZADA Y ESPECIALIZADA EN DERECHO	TODOS	78,85	85,37	74,53	64,58	38,46	58,33
	MUJERES	91,59	83,93	77,87	62,07	55,00	50,00
	HOMBRES	67,50	86,57	70,00	68,42	21,05	75,00

Tasa de éxito (IN02)

		2015/16	2016/17	2017/18	2018/19	2019/20	2020/21
GRADO EN CIENCIAS POLÍTICAS, GOBIERNO Y ADMINISTRACIÓN PÚBLICA	TODOS	--	--	--	--	90,82	80,66
	MUJERES	--	--	--	--	90,11	80,54
	HOMBRES	--	--	--	--	91,39	80,76



		2015/16	2016/17	2017/18	2018/19	2019/20	2020/21
GRADO EN CRIMINOLOGÍA	TODOS	93,09	93,56	89,18	88,83	92,27	89,18
	MUJERES	93,68	94,06	88,64	89,01	92,05	90,38
	HOMBRES	92,11	92,67	90,31	88,40	92,81	86,71
GRADO EN DERECHO	TODOS	84,96	83,61	83,74	85,23	91,11	85,56
	MUJERES	84,78	83,60	83,35	84,51	91,08	86,08
	HOMBRES	85,27	83,62	84,38	86,50	91,18	84,46
MÁSTER U. EN ABOGACÍA	TODOS	99,95	100,00	100,00	100,00	99,71	100,00
	MUJERES	100,00	100,00	100,00	100,00	100,00	100,00
	HOMBRES	99,89	100,00	100,00	100,00	99,39	100,00
MÁSTER U. EN ANÁLISIS POLÍTICO APLICADO	TODOS	--	--	100,00	100,00	99,08	100,00
	MUJERES	--	--	100,00	100,00	100,00	100,00
	HOMBRES	--	--	100,00	100,00	98,45	100,00
MÁSTER U. EN BIODERECHO: DERECHO, ÉTICA Y CIENCIA	TODOS	100,00	100,00	100,00	100,00	98,61	99,10
	MUJERES	100,00	100,00	100,00	100,00	100,00	98,63
	HOMBRES	100,00	100,00	100,00	100,00	94,87	100,00
MÁSTER U. EN CRIMINOLOGÍA APLICADA A LA EJECUCIÓN DE PENAS	TODOS	100,00	100,00	100,00	100,00	0,00	100,00
	MUJERES	100,00	100,00	100,00	100,00	0,00	100,00
	HOMBRES	100,00	100,00	100,00	100,00	0,00	0,00
MÁSTER U. EN GÉNERO E IGUALDAD	TODOS	100,00	100,00	99,50	100,00	100,00	98,92
	MUJERES	100,00	100,00	99,44	100,00	100,00	98,86
	HOMBRES	100,00	0,00	100,00	100,00	100,00	100,00
MÁSTER U. EN INVESTIGACIÓN AVANZADA Y ESPECIALIZADA EN DERECHO	TODOS	100,00	100,00	100,00	100,00	73,77	87,50
	MUJERES	100,00	100,00	100,00	100,00	78,57	80,00
	HOMBRES	100,00	100,00	100,00	100,00	63,16	100,00

Tasa de graduación en la duración del plan de estudios n (IN03.1)

		2015/16	2016/17	2017/18	2018/19	2019/20	2020/21
GRADO EN CIENCIAS POLÍTICAS, GOBIERNO Y ADMINISTRACIÓN PÚBLICA	TODOS	--	--	--	--	--	--
	MUJERES	--	--	--	--	--	--
	HOMBRES	--	--	--	--	--	--
GRADO EN CRIMINOLOGÍA	TODOS	29,58	37,31	16,67	41,43	19,72	28,99
	MUJERES	40,91	41,46	11,43	47,83	25,53	26,92
	HOMBRES	11,11	30,77	22,58	29,17	8,33	35,29
GRADO EN DERECHO	TODOS	12,58	15,10	13,25	17,98	21,25	20,50
	MUJERES	12,36	16,37	13,48	16,44	20,55	21,03
	HOMBRES	12,90	13,07	12,87	20,27	22,30	19,53



		2015/16	2016/17	2017/18	2018/19	2019/20	2020/21
MÁSTER U. EN ABOGACÍA	TODOS	96,23	97,03	99,12	95,97	95,83	99,02
	MUJERES	95,38	96,15	100,00	98,85	97,22	100,00
	HOMBRES	97,56	97,96	97,67	91,94	93,75	98,21
MÁSTER U. EN ANÁLISIS POLÍTICO APLICADO	TODOS	--	--	9,09	41,67	42,86	40,00
	MUJERES	--	--	33,33	66,67	40,00	28,57
	HOMBRES	--	--	0,00	16,67	44,44	50,00
MÁSTER U. EN BIODERECHO: DERECHO, ÉTICA Y CIENCIA	TODOS	84,21	75,00	69,23	55,56	58,82	57,14
	MUJERES	83,33	66,67	80,00	57,14	53,85	55,56
	HOMBRES	85,71	100,00	33,33	50,00	75,00	60,00
MÁSTER U. EN CRIMINOLOGÍA APLICADA A LA EJECUCIÓN DE PENAS	TODOS	100,00	100,00	50,00	81,82	--	--
	MUJERES	100,00	100,00	60,00	80,00	--	--
	HOMBRES	100,00	100,00	0,00	100,00	--	--
MÁSTER U. EN GÉNERO E IGUALDAD	TODOS	100,00	100,00	68,18	81,25	72,22	52,38
	MUJERES	100,00	100,00	65,00	80,00	75,00	50,00
	HOMBRES	0,00	0,00	100,00	100,00	50,00	100,00
MÁSTER U. EN INVESTIGACIÓN AVANZADA Y ESPECIALIZADA EN DERECHO	TODOS	77,78	30,00	25,00	10,00	--	--
	MUJERES	100,00	16,67	14,29	0,00	--	--
	HOMBRES	60,00	50,00	40,00	33,33	--	--

Tasa de graduación Real Decreto (n+1) (IN03.2)

		2015/16	2016/17	2017/18	2018/19	2019/20	2020/21
GRADO EN CIENCIAS POLÍTICAS, GOBIERNO Y ADMINISTRACIÓN PÚBLICA	TODOS	--	--	--	--	--	--
	MUJERES	--	--	--	--	--	--
	HOMBRES	--	--	--	--	--	--
GRADO EN CRIMINOLOGÍA	TODOS	50,00	46,48	47,76	37,88	61,43	39,44
	MUJERES	41,86	47,73	53,66	31,43	67,39	48,94
	HOMBRES	64,00	44,44	38,46	45,16	50,00	20,83
GRADO EN DERECHO	TODOS	28,16	31,02	34,57	34,22	35,15	41,42
	MUJERES	30,57	34,55	39,15	34,75	36,53	42,92
	HOMBRES	24,73	25,81	27,27	33,33	33,11	39,19
MÁSTER U. EN ABOGACÍA	TODOS	95,45	96,23	97,03	99,12	95,97	96,67
	MUJERES	95,12	95,38	96,15	100,00	98,85	98,61
	HOMBRES	96,00	97,56	97,96	97,67	91,94	93,75
MÁSTER U. EN ANÁLISIS POLÍTICO APLICADO	TODOS	--	--	--	9,09	58,33	57,14
	MUJERES	--	--	--	33,33	83,33	60,00
	HOMBRES	--	--	--	0,00	33,33	55,56



		2015/16	2016/17	2017/18	2018/19	2019/20	2020/21
MÁSTER U. EN BIODERECHO: DERECHO, ÉTICA Y CIENCIA	TODOS	94,74	84,21	75,00	69,23	66,67	76,47
	MUJERES	87,50	83,33	66,67	80,00	71,43	69,23
	HOMBRES	100,00	85,71	100,00	33,33	50,00	100,00
MÁSTER U. EN CRIMINOLOGÍA APLICADA A LA EJECUCIÓN DE PENAS	TODOS	70,00	100,00	100,00	66,67	81,82	--
	MUJERES	80,00	100,00	100,00	80,00	80,00	--
	HOMBRES	60,00	100,00	100,00	0,00	100,00	--
MÁSTER U. EN GÉNERO E IGUALDAD	TODOS	50,00	100,00	100,00	77,27	87,50	77,78
	MUJERES	37,50	100,00	100,00	75,00	86,67	81,25
	HOMBRES	100,00	0,00	0,00	100,00	100,00	50,00
MÁSTER U. EN INVESTIGACIÓN AVANZADA Y ESPECIALIZADA EN DERECHO	TODOS	66,67	88,89	80,00	50,00	40,00	--
	MUJERES	75,00	100,00	83,33	42,86	28,57	--
	HOMBRES	57,14	80,00	75,00	60,00	66,67	--

Tasa de abandono R.D. 1393/2007 (IN04.1)

		2015/16	2016/17	2017/18	2018/19	2019/20	2020/21
GRADO EN CIENCIAS POLÍTICAS, GOBIERNO Y ADMINISTRACIÓN PÚBLICA	TODOS	--	--	--	--	--	--
	MUJERES	--	--	--	--	--	--
	HOMBRES	--	--	--	--	--	--
GRADO EN CRIMINOLOGÍA	TODOS	25,35	20,90	9,09	11,43	18,31	20,29
	MUJERES	22,73	17,07	14,29	8,70	17,02	19,23
	HOMBRES	29,63	26,92	3,23	16,67	20,83	23,53
GRADO EN DERECHO	TODOS	22,34	13,57	14,13	20,16	20,16	16,07
	MUJERES	20,73	12,10	13,48	21,92	16,44	15,02
	HOMBRES	24,73	15,91	15,20	17,57	25,68	17,97

Tasa de abandono REACU (IN04.2)

		2015/16	2016/17	2017/18	2018/19	2019/20	2020/21
GRADO EN CIENCIAS POLÍTICAS, GOBIERNO Y ADMINISTRACIÓN PÚBLICA	TODOS	--	--	--	--	--	--
	MUJERES	--	--	--	--	--	--
	HOMBRES	--	--	--	--	--	--
GRADO EN CRIMINOLOGÍA	TODOS	16,42	7,58	10,00	14,08	15,94	11,27
	MUJERES	9,76	11,43	8,70	12,77	13,46	8,33
	HOMBRES	26,92	3,23	12,50	16,67	23,53	17,39
GRADO EN DERECHO	TODOS	9,85	10,82	13,62	11,44	13,30	15,89
	MUJERES	8,90	9,93	14,16	10,50	12,02	15,10
	HOMBRES	11,36	12,28	12,84	12,84	15,62	17,50



Tasa de abandono en el curso siguiente al de ingreso (IN04.3)

		2015/16	2016/17	2017/18	2018/19	2019/20	2020/21
MÁSTER U. EN ABOGACÍA	TODOS	2,83	0,99	0,00	1,34	1,67	0,98
	MUJERES	4,62	0,00	0,00	1,15	0,00	0,00
	HOMBRES	0,00	2,04	0,00	1,61	4,17	1,79
MÁSTER U. EN ANÁLISIS POLÍTICO APLICADO	TODOS	--	--	--	36,36	25,00	14,29
	MUJERES	--	--	--	0,00	16,67	0,00
	HOMBRES	--	--	--	50,00	33,33	22,22
MÁSTER U. EN BIODERECHO: DERECHO, ÉTICA Y CIENCIA	TODOS	5,26	5,26	25,00	15,38	5,56	0,00
	MUJERES	12,50	0,00	33,33	10,00	0,00	0,00
	HOMBRES	0,00	14,29	0,00	33,33	25,00	0,00
MÁSTER U. EN CRIMINOLOGÍA APLICADA A LA EJECUCIÓN DE PENAS	TODOS	10,00	0,00	0,00	16,67	0,00	--
	MUJERES	20,00	0,00	0,00	0,00	0,00	--
	HOMBRES	0,00	0,00	0,00	100,00	0,00	--
MÁSTER U. EN GÉNERO E IGUALDAD	TODOS	30,00	0,00	0,00	13,64	6,25	16,67
	MUJERES	37,50	0,00	0,00	15,00	6,67	12,50
	HOMBRES	0,00	0,00	0,00	0,00	0,00	50,00
MÁSTER U. EN INVESTIGACIÓN AVANZADA Y ESPECIALIZADA EN DERECHO	TODOS	20,00	11,11	0,00	25,00	0,00	--
	MUJERES	12,50	0,00	0,00	28,57	0,00	--
	HOMBRES	28,57	20,00	0,00	20,00	0,00	--

Tasa de eficiencia (IN05)

		2015/16	2016/17	2017/18	2018/19	2019/20	2020/21
GRADO EN CIENCIAS POLÍTICAS, GOBIERNO Y ADMINISTRACIÓN PÚBLICA	TODOS	--	--	--	--	91,01	93,95
	MUJERES	--	--	--	--	91,06	92,70
	HOMBRES	--	--	--	--	90,96	94,74
GRADO EN CRIMINOLOGÍA	TODOS	87,41	90,56	88,79	92,13	88,35	88,21
	MUJERES	88,13	92,35	86,44	91,09	89,32	88,04
	HOMBRES	85,86	88,55	92,37	94,94	85,47	88,72
GRADO EN DERECHO	TODOS	73,25	71,24	71,00	70,92	70,05	74,13
	MUJERES	73,59	71,58	72,13	73,11	69,71	75,27
	HOMBRES	72,60	70,54	69,29	68,38	70,65	72,55
MÁSTER U. EN ABOGACÍA	TODOS	99,76	99,83	100,00	100,00	99,88	96,34
	MUJERES	99,61	99,67	100,00	100,00	100,00	97,41
	HOMBRES	100,00	100,00	100,00	100,00	99,70	95,45
MÁSTER U. EN ANÁLISIS POLÍTICO APLICADO	TODOS	--	--	100,00	100,00	96,39	90,91
	MUJERES	--	--	100,00	100,00	95,24	86,96
	HOMBRES	--	--	0,00	100,00	97,09	94,34



		2015/16	2016/17	2017/18	2018/19	2019/20	2020/21
MÁSTER U. EN BIODERECHO: DERECHO, ÉTICA Y CIENCIA	TODOS	100,00	100,00	100,00	100,00	94,86	94,42
	MUJERES	100,00	100,00	100,00	100,00	93,26	93,96
	HOMBRES	100,00	100,00	100,00	100,00	100,00	95,24
MÁSTER U. EN CRIMINOLOGÍA APLICADA A LA EJECUCIÓN DE PENAS	TODOS	97,22	100,00	90,91	98,04	0,00	83,33
	MUJERES	100,00	100,00	97,56	97,83	0,00	83,33
	HOMBRES	93,75	100,00	71,43	100,00	0,00	0,00
MÁSTER U. EN GÉNERO E IGUALDAD	TODOS	90,09	100,00	100,00	93,02	95,24	98,36
	MUJERES	90,91	100,00	100,00	92,59	94,94	98,21
	HOMBRES	83,33	0,00	100,00	100,00	100,00	100,00
MÁSTER U. EN INVESTIGACIÓN AVANZADA Y ESPECIALIZADA EN DERECHO	TODOS	94,24	89,89	100,00	71,94	81,63	72,16
	MUJERES	93,02	100,00	100,00	100,00	76,92	81,63
	HOMBRES	96,77	86,96	100,00	60,61	100,00	62,50

Duración media de estudios (IN06)

		2015/16	2016/17	2017/18	2018/19	2019/20	2020/21
GRADO EN CIENCIAS POLÍTICAS, GOBIERNO Y ADMINISTRACIÓN PÚBLICA	TODOS	--	--	--	--	0,00	0,00
	MUJERES	--	--	--	--	0,00	0,00
	HOMBRES	--	--	--	--	0,00	0,00
GRADO EN CRIMINOLOGÍA	TODOS	4,96	4,79	5,15	4,80	5,33	5,12
	MUJERES	4,84	4,60	5,56	4,87	5,17	5,18
	HOMBRES	5,23	5,00	4,55	4,60	5,80	4,92
GRADO EN DERECHO	TODOS	4,77	5,31	5,44	5,71	5,64	5,68
	MUJERES	4,84	5,29	5,32	5,65	5,67	5,53
	HOMBRES	4,64	5,35	5,67	5,79	5,59	5,92
MÁSTER U. EN ABOGACÍA	TODOS	2,02	2,02	1,79	1,98	2,00	2,00
	MUJERES	2,03	2,04	1,77	1,97	2,00	2,02
	HOMBRES	2,00	2,00	1,82	2,00	2,00	1,98
MÁSTER U. EN ANÁLISIS POLÍTICO APLICADO	TODOS	--	--	1,00	1,00	1,25	1,33
	MUJERES	--	--	1,00	1,00	1,33	1,50
	HOMBRES	--	--	0,00	1,00	1,20	1,20
MÁSTER U. EN BIODERECHO: DERECHO, ÉTICA Y CIENCIA	TODOS	1,20	1,00	1,00	1,00	1,17	1,27
	MUJERES	1,23	1,00	1,00	1,00	1,22	1,29
	HOMBRES	1,14	1,00	1,00	1,00	1,00	1,25
MÁSTER U. EN CRIMINOLOGÍA APLICADA A LA EJECUCIÓN DE PENAS	TODOS	2,00	1,00	1,75	1,10	0,00	3,00
	MUJERES	0,00	1,00	1,00	1,11	0,00	3,00
	HOMBRES	2,00	1,00	4,00	1,00	0,00	0,00



		2015/16	2016/17	2017/18	2018/19	2019/20	2020/21
MÁSTER U. EN GÉNERO E IGUALDAD	TODOS	1,50	1,00	1,00	1,38	1,31	1,08
	MUJERES	1,44	1,00	1,00	1,40	1,33	1,09
	HOMBRES	2,00	0,00	1,00	1,00	1,00	1,00
MÁSTER U. EN INVESTIGACIÓN AVANZADA Y ESPECIALIZADA EN DERECHO	TODOS	1,22	1,25	1,63	2,40	2,25	3,86
	MUJERES	1,33	1,00	1,80	2,00	2,33	4,00
	HOMBRES	1,00	1,33	1,33	2,67	2,00	3,67

Número de estudiantes matriculados (IN08)

		2015/16	2016/17	2017/18	2018/19	2019/20	2020/21
GRADO EN CIENCIAS POLÍTICAS, GOBIERNO Y ADMINISTRACIÓN PÚBLICA	TODOS	--	--	--	--	304	303
	MUJERES	--	--	--	--	133	129
	HOMBRES	--	--	--	--	171	174
GRADO EN CRIMINOLOGÍA	TODOS	324	340	326	334	316	320
	MUJERES	200	211	217	229	221	214
	HOMBRES	124	129	109	105	95	106
GRADO EN DERECHO	TODOS	2003	2056	2069	2041	2003	2066
	MUJERES	1252	1265	1261	1278	1288	1362
	HOMBRES	751	791	808	763	715	704
MÁSTER U. EN ABOGACÍA	TODOS	208	216	265	237	220	248
	MUJERES	117	124	159	137	117	137
	HOMBRES	91	92	106	100	103	111
MÁSTER U. EN ANÁLISIS POLÍTICO APLICADO	TODOS	--	--	11	18	19	23
	MUJERES	--	--	3	8	7	11
	HOMBRES	--	--	8	10	12	12
MÁSTER U. EN BIODERECHO: DERECHO, ÉTICA Y CIENCIA	TODOS	23	11	13	21	25	26
	MUJERES	15	8	10	15	20	19
	HOMBRES	8	3	3	6	5	7
MÁSTER U. EN CRIMINOLOGÍA APLICADA A LA EJECUCIÓN DE PENAS	TODOS	9	9	8	13	2	2
	MUJERES	5	7	6	12	2	2
	HOMBRES	4	2	2	1	0	0
MÁSTER U. EN GÉNERO E IGUALDAD	TODOS	14	6	23	23	22	23
	MUJERES	13	6	21	22	20	22
	HOMBRES	1	0	2	1	2	1
MÁSTER U. EN INVESTIGACIÓN AVANZADA Y ESPECIALIZADA EN DERECHO	TODOS	13	13	19	19	12	12
	MUJERES	7	7	12	12	7	8
	HOMBRES	6	6	7	7	5	4



5.4 FACULTAD DE FILOSOFÍA

Tasa de rendimiento (IN01)

		2015/16	2016/17	2017/18	2018/19	2019/20	2020/21
GRADO EN FILOSOFIA	TODOS	60,41	68,67	65,48	67,85	74,03	69,41
	MUJERES	65,41	65,36	71,26	73,08	81,60	75,88
	HOMBRES	57,36	70,66	62,12	64,50	68,76	64,71
MÁSTER U. EN INVESTIGACIÓN EN FILOSOFÍA	TODOS	--	--	79,38	73,12	100,00	80,59
	MUJERES	--	--	100,00	91,67	100,00	95,24
	HOMBRES	--	--	67,00	39,39	100,00	71,43

Tasa de éxito (IN02)

		2015/16	2016/17	2017/18	2018/19	2019/20	2020/21
GRADO EN FILOSOFIA	TODOS	84,38	90,25	89,33	87,49	91,79	89,22
	MUJERES	84,91	88,50	90,50	90,50	94,23	90,38
	HOMBRES	84,03	91,25	88,58	85,43	89,86	88,25
MÁSTER U. EN INVESTIGACIÓN EN FILOSOFÍA	TODOS	--	--	100,00	100,00	100,00	100,00
	MUJERES	--	--	100,00	100,00	100,00	100,00
	HOMBRES	--	--	100,00	100,00	100,00	100,00

Tasa de graduación en la duración del plan de estudios n (IN03.1)

		2015/16	2016/17	2017/18	2018/19	2019/20	2020/21
GRADO EN FILOSOFIA	TODOS	4,62	8,06	18,42	18,00	22,22	16,98
	MUJERES	4,17	0,00	18,75	23,53	17,65	31,58
	HOMBRES	4,88	11,63	18,18	15,15	25,00	8,82
MÁSTER U. EN INVESTIGACIÓN EN FILOSOFÍA	TODOS	--	--	62,50	50,00	100,00	57,14
	MUJERES	--	--	100,00	66,67	100,00	80,00
	HOMBRES	--	--	40,00	0,00	100,00	44,44

Tasa de graduación Real Decreto (n+1) (IN03.2)

		2015/16	2016/17	2017/18	2018/19	2019/20	2020/21
GRADO EN FILOSOFIA	TODOS	24,00	15,38	17,74	34,21	34,00	28,89
	MUJERES	20,69	12,50	15,79	43,75	35,29	23,53
	HOMBRES	26,09	17,07	18,60	27,27	33,33	32,14



		2015/16	2016/17	2017/18	2018/19	2019/20	2020/21
MÁSTER U. EN INVESTIGACIÓN EN FILOSOFÍA	TODOS	--	--	--	87,50	50,00	100,00
	MUJERES	--	--	--	100,00	66,67	100,00
	HOMBRES	--	--	--	80,00	0,00	100,00

Tasa de abandono R.D. 1393/2007 (IN04.1)

		2015/16	2016/17	2017/18	2018/19	2019/20	2020/21
GRADO EN FILOSOFIA	TODOS	56,92	48,39	39,47	44,00	35,56	39,62
	MUJERES	58,33	52,63	25,00	47,06	47,06	26,32
	HOMBRES	56,10	46,51	50,00	42,42	28,57	47,06

Tasa de abandono REACU (IN04.2)

		2015/16	2016/17	2017/18	2018/19	2019/20	2020/21
GRADO EN FILOSOFIA	TODOS	33,87	26,32	34,00	24,44	33,96	31,25
	MUJERES	26,32	18,75	35,29	35,29	26,32	21,05
	HOMBRES	37,21	31,82	33,33	17,86	38,24	37,93

Tasa de abandono en el curso siguiente al de ingreso (IN04.3)

		2017/18	2018/19	2019/20	2020/21
MÁSTER U. EN INVESTIGACIÓN EN FILOSOFÍA	TODOS	--	12,50	25,00	0,00
	MUJERES	--	0,00	0,00	0,00
	HOMBRES	--	20,00	100,00	0,00

Tasa de eficiencia (IN05)

		2015/16	2016/17	2017/18	2018/19	2019/20	2020/21
GRADO EN FILOSOFIA	TODOS	83,53	82,96	79,65	83,23	85,76	87,91
	MUJERES	83,77	77,56	81,38	82,19	94,92	94,24
	HOMBRES	83,33	85,56	78,10	84,43	82,66	80,92
MÁSTER U. EN INVESTIGACIÓN EN FILOSOFÍA	TODOS	--	--	100,00	86,02	100,00	97,30
	MUJERES	--	--	100,00	100,00	100,00	95,24
	HOMBRES	--	--	100,00	75,47	100,00	100,00



Duración media de estudios (IN06)

		2015/16	2016/17	2017/18	2018/19	2019/20	2020/21
GRADO EN FILOSOFIA	TODOS	5,12	5,38	5,43	5,65	5,36	5,00
	MUJERES	5,00	5,86	5,22	5,55	4,67	4,38
	HOMBRES	5,20	5,18	5,57	5,78	5,58	5,63
MÁSTER U. EN INVESTIGACIÓN EN FILOSOFÍA	TODOS	--	--	1,00	1,50	1,00	1,22
	MUJERES	--	--	1,00	1,00	1,00	1,40
	HOMBRES	--	--	1,00	2,00	1,00	1,00

Número de estudiantes matriculados (IN08)

		2015/16	2016/17	2017/18	2018/19	2019/20	2020/21
GRADO EN FILOSOFIA	TODOS	210	196	197	196	198	209
	MUJERES	79	74	74	75	78	85
	HOMBRES	131	122	123	121	120	124
MÁSTER U. EN INVESTIGACIÓN EN FILOSOFÍA	TODOS	--	--	8	6	4	15
	MUJERES	--	--	3	3	2	6
	HOMBRES	--	--	5	3	2	9

5.5 FACULTAD DE LETRAS

Tasa de rendimiento (IN01)

		2015/16	2016/17	2017/18	2018/19	2019/20	2020/21
GRADO EN CIENCIA Y TECNOLOGÍA GEOGRÁFICAS	TODOS	--	--	--	--	--	52,67
	MUJERES	--	--	--	--	--	73,91
	HOMBRES	--	--	--	--	--	48,15
GRADO EN ESTUDIOS FRANCESES	TODOS	70,77	67,56	65,08	69,95	74,70	63,40
	MUJERES	71,81	67,64	66,67	73,18	75,75	64,68
	HOMBRES	65,22	67,10	57,65	54,46	68,29	57,79
GRADO EN ESTUDIOS INGLESES	TODOS	77,97	80,85	79,44	77,42	85,29	76,71
	MUJERES	78,76	82,05	81,58	78,62	86,20	79,48
	HOMBRES	75,78	77,25	72,52	73,02	82,18	67,78
GRADO EN FILOLOGÍA CLÁSICA	TODOS	70,09	67,35	70,29	67,05	82,64	68,34
	MUJERES	72,37	66,34	72,67	68,40	82,85	65,08
	HOMBRES	66,08	69,03	65,01	64,81	82,19	75,14
GRADO EN GEOGRAFIA Y ORDENACION DEL TERRITORIO	TODOS	71,89	76,46	74,85	76,07	78,10	73,66
	MUJERES	80,60	82,30	81,82	82,79	77,68	74,50
	HOMBRES	68,08	73,59	72,28	73,45	78,25	73,36



		2015/16	2016/17	2017/18	2018/19	2019/20	2020/21
GRADO EN HISTORIA	TODOS	75,71	74,62	76,65	76,59	82,66	77,96
	MUJERES	81,30	74,13	78,51	78,72	86,48	78,91
	HOMBRES	72,79	74,89	75,68	75,41	80,70	77,43
GRADO EN HISTORIA DEL ARTE	TODOS	83,90	83,10	81,00	81,21	87,86	83,83
	MUJERES	84,99	82,48	81,69	81,01	88,27	84,81
	HOMBRES	81,92	84,46	79,47	81,76	86,62	81,03
GRADO EN LENGUA Y LITERATURA ESPAÑOLAS	TODOS	74,46	76,55	73,79	71,79	85,32	73,42
	MUJERES	75,40	77,25	75,34	72,46	86,79	74,17
	HOMBRES	71,85	74,40	68,75	69,39	79,70	70,86
GRADO EN TRADUCCIÓN E INTERPRETACIÓN	TODOS	--	--	--	89,08	95,14	89,82
	MUJERES	--	--	--	89,16	96,47	89,48
	HOMBRES	--	--	--	88,79	90,07	91,10
GRADO EN TRADUCCIÓN E INTERPRETACIÓN (FRANCÉS)	TODOS	91,42	91,97	88,05	90,39	90,34	92,17
	MUJERES	91,48	94,14	90,33	91,37	92,09	95,83
	HOMBRES	91,19	83,33	79,25	87,03	83,78	82,26
GRADO EN TRADUCCIÓN E INTERPRETACIÓN (INGLÉS)	TODOS	92,87	95,00	92,26	93,96	95,61	90,44
	MUJERES	93,75	95,66	92,77	95,11	95,76	89,41
	HOMBRES	89,77	92,58	89,70	87,64	94,63	95,70
MÁSTER U. EN HISTORIA Y PATRIMONIO HISTÓRICO	TODOS	95,19	88,95	93,81	94,68	94,99	89,77
	MUJERES	96,98	89,33	89,81	92,11	95,21	84,57
	HOMBRES	93,45	88,69	95,56	96,43	94,83	93,65
MÁSTER U. EN INVESTIGACIÓN Y GESTIÓN DEL PATRIMONIO HISTÓRICO-ARTÍSTICO Y CULTURAL	TODOS	89,52	98,02	98,34	97,41	89,43	92,16
	MUJERES	93,20	96,71	98,31	97,67	87,66	93,10
	HOMBRES	82,93	100,00	98,41	96,95	92,39	88,46
MÁSTER U. EN LINGÜÍSTICA TEÓRICA Y APLICADA	TODOS	88,41	88,89	75,48	81,86	95,86	87,14
	MUJERES	92,36	94,33	76,16	90,73	97,69	89,77
	HOMBRES	83,19	81,98	73,68	64,00	93,16	79,07
MÁSTER U. EN LITERATURA COMPARADA EUROPEA	TODOS	90,81	91,67	83,45	94,03	84,46	91,52
	MUJERES	91,16	92,34	84,64	93,44	87,71	94,01
	HOMBRES	90,24	90,24	80,77	95,12	76,39	80,56
MÁSTER U. EN TEOLOGÍA	TODOS	68,70	72,26	72,46	75,81	73,97	80,66
	MUJERES	49,33	72,22	81,61	52,10	71,03	94,00
	HOMBRES	77,19	72,28	69,38	90,58	75,91	68,75
MÁSTER U. EN TRADUCCIÓN EDITORIAL	TODOS	90,91	94,57	95,24	96,07	95,23	93,00
	MUJERES	100,00	95,06	93,22	93,68	93,55	94,12
	HOMBRES	79,29	90,91	100,00	100,00	100,00	86,67

*Tasa de éxito (IN02)*

		2015/16	2016/17	2017/18	2018/19	2019/20	2020/21
GRADO EN CIENCIA Y TECNOLOGÍA GEOGRÁFICAS	TODOS	--	--	--	--	--	83,13
	MUJERES	--	--	--	--	--	80,95
	HOMBRES	--	--	--	--	--	83,87
GRADO EN ESTUDIOS FRANCESES	TODOS	88,15	82,84	81,12	84,39	88,57	83,11
	MUJERES	87,99	82,56	81,90	85,90	89,26	82,70
	HOMBRES	89,11	84,70	77,14	75,78	84,21	85,19
GRADO EN ESTUDIOS INGLESES	TODOS	88,31	90,05	88,91	86,35	91,94	86,51
	MUJERES	88,27	90,16	89,17	86,90	92,23	87,80
	HOMBRES	88,42	89,69	87,97	84,22	90,90	81,93
GRADO EN FILOLOGÍA CLÁSICA	TODOS	83,32	85,15	86,08	83,37	93,08	87,02
	MUJERES	84,24	83,96	86,29	81,71	92,22	85,27
	HOMBRES	81,60	87,13	85,57	86,42	94,94	90,37
GRADO EN GEOGRAFIA Y ORDENACION DEL TERRITORIO	TODOS	88,47	87,71	88,43	88,94	91,20	90,62
	MUJERES	91,72	87,58	89,46	91,40	90,50	92,50
	HOMBRES	86,88	87,79	88,01	87,90	91,47	89,97
GRADO EN HISTORIA	TODOS	90,09	90,61	90,51	90,67	92,88	90,64
	MUJERES	91,84	90,18	91,51	90,51	94,20	89,64
	HOMBRES	89,11	90,84	89,98	90,76	92,17	91,21
GRADO EN HISTORIA DEL ARTE	TODOS	94,60	94,89	92,45	94,57	96,25	93,54
	MUJERES	94,31	94,07	92,37	94,56	96,59	94,15
	HOMBRES	95,15	96,69	92,64	94,60	95,23	91,75
GRADO EN LENGUA Y LITERATURA ESPAÑOLAS	TODOS	88,72	89,75	88,50	87,46	92,75	87,17
	MUJERES	88,85	89,50	88,70	87,24	93,11	87,05
	HOMBRES	88,36	90,53	87,77	88,27	91,28	87,60
GRADO EN TRADUCCIÓN E INTERPRETACIÓN	TODOS	--	--	--	94,33	98,23	93,92
	MUJERES	--	--	--	93,50	98,55	93,30
	HOMBRES	--	--	--	97,44	96,95	96,27
GRADO EN TRADUCCIÓN E INTERPRETACIÓN (FRANCÉS)	TODOS	97,89	96,40	93,99	96,49	98,55	98,60
	MUJERES	98,40	97,47	94,92	96,68	98,97	100,00
	HOMBRES	95,97	91,88	90,09	95,83	96,88	94,44
GRADO EN TRADUCCIÓN E INTERPRETACIÓN (INGLÉS)	TODOS	97,07	98,49	97,22	98,25	98,91	99,22
	MUJERES	97,50	98,36	97,06	98,02	98,85	99,53
	HOMBRES	95,50	99,01	98,08	99,59	99,30	97,80
MÁSTER U. EN HISTORIA Y PATRIMONIO HISTÓRICO	TODOS	100,00	99,70	100,00	100,00	100,00	100,00
	MUJERES	100,00	100,00	100,00	100,00	100,00	100,00
	HOMBRES	100,00	99,49	100,00	100,00	100,00	100,00



		2015/16	2016/17	2017/18	2018/19	2019/20	2020/21
MÁSTER U. EN INVESTIGACIÓN Y GESTIÓN DEL PATRIMONIO HISTÓRICO-ARTÍSTICO Y CULTURAL	TODOS	100,00	100,00	100,00	99,78	100,00	100,00
	MUJERES	100,00	100,00	100,00	99,66	100,00	100,00
	HOMBRES	100,00	100,00	100,00	100,00	100,00	100,00
MÁSTER U. EN LINGÜÍSTICA TEÓRICA Y APLICADA	TODOS	100,00	100,00	100,00	98,93	100,00	99,35
	MUJERES	100,00	100,00	100,00	100,00	100,00	99,58
	HOMBRES	100,00	100,00	100,00	96,00	100,00	98,55
MÁSTER U. EN LITERATURA COMPARADA EUROPEA	TODOS	99,79	100,00	99,44	100,00	99,53	100,00
	MUJERES	99,67	100,00	99,20	100,00	99,37	100,00
	HOMBRES	100,00	100,00	100,00	100,00	100,00	100,00
MÁSTER U. EN TEOLOGÍA	TODOS	100,00	98,51	100,00	99,16	99,26	100,00
	MUJERES	100,00	98,11	100,00	96,88	99,04	100,00
	HOMBRES	100,00	98,65	100,00	100,00	99,40	100,00
MÁSTER U. EN TRADUCCIÓN EDITORIAL	TODOS	98,31	100,00	100,00	100,00	100,00	99,73
	MUJERES	100,00	100,00	100,00	100,00	100,00	100,00
	HOMBRES	95,69	100,00	100,00	100,00	100,00	98,11

Tasa de graduación en la duración del plan de estudios n (IN03.1)

		2015/16	2016/17	2017/18	2018/19	2019/20	2020/21
GRADO EN CIENCIA Y TECNOLOGÍA GEOGRÁFICAS	TODOS	--	--	--	--	--	--
	MUJERES	--	--	--	--	--	--
	HOMBRES	--	--	--	--	--	--
GRADO EN ESTUDIOS FRANCESES	TODOS	23,08	27,08	25,00	22,45	20,75	7,69
	MUJERES	21,95	33,33	29,73	20,51	21,74	9,76
	HOMBRES	27,27	8,33	0,00	30,00	14,29	0,00
GRADO EN ESTUDIOS INGLESES	TODOS	30,50	42,34	36,69	34,29	37,32	35,97
	MUJERES	32,00	47,52	41,51	33,96	38,89	38,18
	HOMBRES	26,83	27,78	21,21	35,29	32,35	27,59
GRADO EN FILOLOGÍA CLÁSICA	TODOS	12,00	16,67	16,67	11,11	17,07	14,29
	MUJERES	21,43	18,52	24,14	8,70	16,67	13,04
	HOMBRES	0,00	14,29	0,00	15,38	17,65	20,00
GRADO EN GEOGRAFIA Y ORDENACION DEL TERRITORIO	TODOS	20,00	22,73	26,67	34,29	19,35	32,14
	MUJERES	22,22	35,29	41,67	50,00	25,00	33,33
	HOMBRES	19,44	14,81	21,21	26,09	17,39	31,82
GRADO EN HISTORIA	TODOS	28,78	36,09	23,19	36,57	28,06	38,93
	MUJERES	40,48	50,00	25,00	41,51	28,57	47,92
	HOMBRES	23,71	29,67	22,34	33,33	27,84	33,73



		2015/16	2016/17	2017/18	2018/19	2019/20	2020/21
GRADO EN HISTORIA DEL ARTE	TODOS	30,84	30,63	43,81	35,87	35,23	42,71
	MUJERES	33,33	25,68	43,94	31,67	30,30	50,00
	HOMBRES	27,27	40,54	43,59	43,75	50,00	31,58
GRADO EN LENGUA Y LITERATURA ESPAÑOLAS	TODOS	33,80	35,34	39,57	31,25	40,58	38,00
	MUJERES	34,26	42,55	41,94	35,05	45,54	36,99
	HOMBRES	32,35	17,95	34,78	19,35	19,23	40,74
GRADO EN TRADUCCIÓN E INTERPRETACIÓN	TODOS	--	--	--	--	--	--
	MUJERES	--	--	--	--	--	--
	HOMBRES	--	--	--	--	--	--
GRADO EN TRADUCCIÓN E INTERPRETACIÓN (FRANCÉS)	TODOS	38,71	66,67	60,00	53,33	56,25	48,15
	MUJERES	42,31	65,38	61,54	56,52	61,54	52,17
	HOMBRES	20,00	75,00	50,00	42,86	33,33	25,00
GRADO EN TRADUCCIÓN E INTERPRETACIÓN (INGLÉS)	TODOS	70,49	70,00	56,67	78,69	72,13	63,16
	MUJERES	70,37	73,33	55,32	80,00	75,93	63,83
	HOMBRES	71,43	60,00	61,54	72,73	42,86	60,00
MÁSTER U. EN HISTORIA Y PATRIMONIO HISTÓRICO	TODOS	58,06	50,00	66,67	88,89	84,21	61,90
	MUJERES	50,00	33,33	33,33	85,71	87,50	44,44
	HOMBRES	66,67	60,00	77,78	90,91	81,82	75,00
MÁSTER U. EN INVESTIGACIÓN Y GESTIÓN DEL PATRIMONIO HISTÓRICO-ARTÍSTICO Y CULTURAL	TODOS	60,87	84,00	79,17	75,56	62,50	58,33
	MUJERES	64,29	80,00	77,78	79,31	60,00	63,16
	HOMBRES	55,56	90,00	83,33	68,75	66,67	40,00
MÁSTER U. EN LINGÜÍSTICA TEÓRICA Y APLICADA	TODOS	38,89	62,50	54,55	66,67	86,67	58,82
	MUJERES	33,33	75,00	44,44	83,33	88,89	61,54
	HOMBRES	50,00	50,00	100,00	33,33	83,33	50,00
MÁSTER U. EN LITERATURA COMPARADA EUROPEA	TODOS	75,00	63,16	52,63	90,48	58,33	88,24
	MUJERES	90,00	61,54	42,86	92,31	55,56	92,86
	HOMBRES	60,00	66,67	80,00	87,50	66,67	66,67
MÁSTER U. EN TEOLOGÍA	TODOS	41,67	41,67	43,75	27,78	31,58	42,86
	MUJERES	0,00	33,33	40,00	0,00	28,57	66,67
	HOMBRES	55,56	44,44	45,45	50,00	33,33	25,00
MÁSTER U. EN TRADUCCIÓN EDITORIAL	TODOS	54,55	82,35	81,25	80,00	80,00	84,21
	MUJERES	100,00	81,25	72,73	77,78	73,33	87,50
	HOMBRES	0,00	100,00	100,00	83,33	100,00	66,67



Tasa de graduación Real Decreto (n+1) (IN03.2)

		2015/16	2016/17	2017/18	2018/19	2019/20	2020/21
GRADO EN CIENCIA Y TECNOLOGÍA GEOGRÁFICAS	TODOS	--	--	--	--	--	--
	MUJERES	--	--	--	--	--	--
	HOMBRES	--	--	--	--	--	--
GRADO EN ESTUDIOS FRANCESES	TODOS	46,94	34,62	37,50	34,09	30,61	39,62
	MUJERES	42,86	31,71	44,44	40,54	30,77	41,30
	HOMBRES	71,43	45,45	16,67	0,00	30,00	28,57
GRADO EN ESTUDIOS INGLESES	TODOS	46,38	49,65	65,69	52,52	53,57	58,45
	MUJERES	51,61	54,00	68,32	57,55	53,77	61,11
	HOMBRES	35,56	39,02	58,33	36,36	52,94	50,00
GRADO EN FILOLOGÍA CLÁSICA	TODOS	56,10	26,00	29,17	23,81	44,44	17,07
	MUJERES	54,84	28,57	33,33	31,03	47,83	16,67
	HOMBRES	60,00	22,73	23,81	7,69	38,46	17,65
GRADO EN GEOGRAFIA Y ORDENACION DEL TERRITORIO	TODOS	45,10	37,78	43,18	40,00	51,43	38,71
	MUJERES	60,00	66,67	58,82	50,00	50,00	37,50
	HOMBRES	41,46	30,56	33,33	36,36	52,17	39,13
GRADO EN HISTORIA	TODOS	64,96	49,64	46,62	47,83	47,76	39,57
	MUJERES	68,33	64,29	57,14	54,55	54,72	38,10
	HOMBRES	62,34	43,30	41,76	44,68	43,21	40,21
GRADO EN HISTORIA DEL ARTE	TODOS	47,32	57,94	45,95	52,38	51,09	53,41
	MUJERES	41,10	66,67	44,59	53,03	51,67	50,00
	HOMBRES	58,97	45,45	48,65	51,28	50,00	63,64
GRADO EN LENGUA Y LITERATURA ESPAÑOLAS	TODOS	43,36	54,93	54,14	51,08	47,66	51,45
	MUJERES	46,02	53,70	58,51	55,91	50,52	54,46
	HOMBRES	33,33	58,82	43,59	41,30	38,71	38,46
GRADO EN TRADUCCIÓN E INTERPRETACIÓN	TODOS	--	--	--	--	--	--
	MUJERES	--	--	--	--	--	--
	HOMBRES	--	--	--	--	--	--
GRADO EN TRADUCCIÓN E INTERPRETACIÓN (FRANCÉS)	TODOS	61,29	58,06	73,33	66,67	70,00	71,88
	MUJERES	58,33	61,54	73,08	69,23	73,91	69,23
	HOMBRES	71,43	40,00	75,00	50,00	57,14	83,33
GRADO EN TRADUCCIÓN E INTERPRETACIÓN (INGLÉS)	TODOS	79,03	81,97	81,67	71,67	83,61	77,05
	MUJERES	81,25	83,33	84,44	72,34	86,00	79,63
	HOMBRES	71,43	71,43	73,33	69,23	72,73	57,14
MÁSTER U. EN HISTORIA Y PATRIMONIO HISTÓRICO	TODOS	66,67	90,32	75,00	70,83	100,00	100,00
	MUJERES	80,00	87,50	83,33	50,00	100,00	100,00
	HOMBRES	57,14	93,33	70,00	77,78	100,00	100,00



		2015/16	2016/17	2017/18	2018/19	2019/20	2020/21
MÁSTER U. EN INVESTIGACIÓN Y GESTIÓN DEL PATRIMONIO HISTÓRICO-ARTÍSTICO Y CULTURAL	TODOS	85,00	69,57	100,00	91,67	77,78	70,83
	MUJERES	92,00	71,43	100,00	94,44	82,76	60,00
	HOMBRES	73,33	66,67	100,00	83,33	68,75	88,89
MÁSTER U. EN LINGÜÍSTICA TEÓRICA Y APLICADA	TODOS	75,00	94,44	62,50	90,91	66,67	86,67
	MUJERES	92,31	91,67	75,00	88,89	83,33	88,89
	HOMBRES	42,86	100,00	50,00	100,00	33,33	83,33
MÁSTER U. EN LITERATURA COMPARADA EUROPEA	TODOS	80,65	80,00	84,21	68,42	90,48	66,67
	MUJERES	85,71	90,00	84,62	64,29	92,31	66,67
	HOMBRES	70,00	70,00	83,33	80,00	87,50	66,67
MÁSTER U. EN TEOLOGÍA	TODOS	71,43	66,67	75,00	56,25	55,56	57,89
	MUJERES	57,14	66,67	66,67	60,00	12,50	71,43
	HOMBRES	85,71	66,67	77,78	54,55	90,00	50,00
MÁSTER U. EN TRADUCCIÓN EDITORIAL	TODOS	100,00	81,82	94,12	93,75	93,33	90,00
	MUJERES	100,00	100,00	93,75	90,91	88,89	86,67
	HOMBRES	100,00	60,00	100,00	100,00	100,00	100,00

Tasa de abandono R.D. 1393/2007 (IN04.1)

		2015/16	2016/17	2017/18	2018/19	2019/20	2020/21
GRADO EN CIENCIA Y TECNOLOGÍA GEOGRÁFICAS	TODOS	--	--	--	--	--	--
	MUJERES	--	--	--	--	--	--
	HOMBRES	--	--	--	--	--	--
GRADO EN ESTUDIOS FRANCESES	TODOS	40,38	25,00	38,64	44,90	45,28	53,85
	MUJERES	41,46	16,67	32,43	41,03	45,65	51,22
	HOMBRES	36,36	50,00	71,43	60,00	42,86	63,64
GRADO EN ESTUDIOS INGLESES	TODOS	26,95	8,03	15,11	17,14	14,79	15,11
	MUJERES	24,00	7,92	9,43	18,87	11,11	12,73
	HOMBRES	34,15	8,33	33,33	11,76	26,47	24,14
GRADO EN FILOLOGÍA CLÁSICA	TODOS	42,00	39,58	35,71	22,22	53,66	42,86
	MUJERES	42,86	37,04	37,93	21,74	54,17	43,48
	HOMBRES	40,91	42,86	30,77	23,08	52,94	40,00
GRADO EN GEOGRAFIA Y ORDENACION DEL TERRITORIO	TODOS	31,11	27,27	33,33	28,57	25,81	28,57
	MUJERES	22,22	11,76	25,00	16,67	37,50	0,00
	HOMBRES	33,33	37,04	36,36	34,78	21,74	36,36
GRADO EN HISTORIA	TODOS	29,50	32,33	26,81	29,85	36,69	22,14
	MUJERES	21,43	28,57	15,91	24,53	28,57	20,83
	HOMBRES	32,99	34,07	31,91	33,33	40,21	22,89



		2015/16	2016/17	2017/18	2018/19	2019/20	2020/21
GRADO EN HISTORIA DEL ARTE	TODOS	25,23	23,42	25,71	20,65	26,14	22,92
	MUJERES	17,46	20,27	21,21	20,00	24,24	18,97
	HOMBRES	36,36	29,73	33,33	21,88	31,82	28,95
GRADO EN LENGUA Y LITERATURA ESPAÑOLAS	TODOS	17,61	15,79	22,30	25,78	23,19	26,00
	MUJERES	15,74	11,70	19,35	26,80	22,32	21,92
	HOMBRES	23,53	25,64	28,26	22,58	26,92	37,04
GRADO EN TRADUCCIÓN E INTERPRETACIÓN	TODOS	--	--	--	--	--	--
	MUJERES	--	--	--	--	--	--
	HOMBRES	--	--	--	--	--	--
GRADO EN TRADUCCIÓN E INTERPRETACIÓN (FRANCÉS)	TODOS	29,03	13,33	6,67	10,00	25,00	29,63
	MUJERES	30,77	11,54	3,85	8,70	26,92	26,09
	HOMBRES	20,00	25,00	25,00	14,29	16,67	50,00
GRADO EN TRADUCCIÓN E INTERPRETACIÓN (INGLÉS)	TODOS	8,20	8,33	15,00	9,84	16,39	22,81
	MUJERES	7,41	8,89	17,02	8,00	12,96	21,28
	HOMBRES	14,29	6,67	7,69	18,18	42,86	30,00

Tasa de abandono REACU (IN04.2)

		2015/16	2016/17	2017/18	2018/19	2019/20	2020/21
GRADO EN CIENCIA Y TECNOLOGÍA GEOGRÁFICAS	TODOS	--	--	--	--	--	--
	MUJERES	--	--	--	--	--	--
	HOMBRES	--	--	--	--	--	--
GRADO EN ESTUDIOS FRANCESES	TODOS	18,75	25,00	36,73	37,74	44,23	18,18
	MUJERES	11,11	16,22	30,77	36,96	43,90	0,00
	HOMBRES	41,67	71,43	60,00	42,86	45,45	100,00
GRADO EN ESTUDIOS INGLESES	TODOS	5,84	9,35	12,86	11,97	10,79	4,51
	MUJERES	5,94	4,72	14,15	8,33	9,09	4,55
	HOMBRES	5,56	24,24	8,82	23,53	17,24	4,35
GRADO EN FILOLOGÍA CLÁSICA	TODOS	27,08	26,19	16,67	36,59	32,14	26,92
	MUJERES	29,63	27,59	13,04	37,50	34,78	21,43
	HOMBRES	23,81	23,08	23,08	35,29	20,00	33,33
GRADO EN GEOGRAFIA Y ORDENACION DEL TERRITORIO	TODOS	20,45	11,11	14,29	19,35	25,00	20,00
	MUJERES	5,88	16,67	8,33	25,00	0,00	20,00
	HOMBRES	29,63	9,09	17,39	17,39	31,82	20,00
GRADO EN HISTORIA	TODOS	27,82	22,46	23,88	31,65	17,56	18,75
	MUJERES	21,43	15,91	15,09	28,57	18,75	15,38
	HOMBRES	30,77	25,53	29,63	32,99	16,87	20,55
GRADO EN HISTORIA DEL ARTE	TODOS	13,51	16,19	11,96	21,59	19,79	27,27
	MUJERES	14,86	18,18	10,00	19,70	15,52	27,42
	HOMBRES	10,81	12,82	15,62	27,27	26,32	26,67



		2015/16	2016/17	2017/18	2018/19	2019/20	2020/21
GRADO EN LENGUA Y LITERATURA ESPAÑOLAS	TODOS	10,53	15,11	17,19	13,77	19,00	24,32
	MUJERES	8,51	16,13	17,53	11,61	12,33	26,19
	HOMBRES	15,38	13,04	16,13	23,08	37,04	18,52
GRADO EN TRADUCCIÓN E INTERPRETACIÓN	TODOS	--	--	--	--	--	--
	MUJERES	--	--	--	--	--	--
	HOMBRES	--	--	--	--	--	--
GRADO EN TRADUCCIÓN E INTERPRETACIÓN (FRANCÉS)	TODOS	3,33	6,67	10,00	21,88	25,93	--
	MUJERES	3,85	3,85	8,70	23,08	26,09	--
	HOMBRES	0,00	25,00	14,29	16,67	25,00	--
GRADO EN TRADUCCIÓN E INTERPRETACIÓN (INGLÉS)	TODOS	3,33	15,00	6,56	14,75	19,30	--
	MUJERES	4,44	17,02	6,00	11,11	19,15	--
	HOMBRES	0,00	7,69	9,09	42,86	20,00	--

Tasa de abandono en el curso siguiente al de ingreso (IN04.3)

		2015/16	2016/17	2017/18	2018/19	2019/20	2020/21
MÁSTER U. EN HISTORIA Y PATRIMONIO HISTÓRICO	TODOS	16,67	0,00	12,50	8,33	0,00	0,00
	MUJERES	20,00	0,00	0,00	16,67	0,00	0,00
	HOMBRES	14,29	0,00	20,00	5,56	0,00	0,00
MÁSTER U. EN INVESTIGACIÓN Y GESTIÓN DEL PATRIMONIO HISTÓRICO-ARTÍSTICO Y CULTURAL	TODOS	2,50	21,74	0,00	0,00	0,00	0,00
	MUJERES	0,00	14,29	0,00	0,00	0,00	0,00
	HOMBRES	6,67	33,33	0,00	0,00	0,00	0,00
MÁSTER U. EN LINGÜÍSTICA TEÓRICA Y APLICADA	TODOS	5,00	0,00	0,00	9,09	33,33	0,00
	MUJERES	0,00	0,00	0,00	11,11	16,67	0,00
	HOMBRES	14,29	0,00	0,00	0,00	66,67	0,00
MÁSTER U. EN LITERATURA COMPARADA EUROPEA	TODOS	16,13	0,00	0,00	10,53	4,76	0,00
	MUJERES	9,52	0,00	0,00	14,29	7,69	0,00
	HOMBRES	30,00	0,00	0,00	0,00	0,00	0,00
MÁSTER U. EN TEOLOGÍA	TODOS	14,29	25,00	16,67	25,00	16,67	21,05
	MUJERES	14,29	33,33	33,33	20,00	37,50	28,57
	HOMBRES	14,29	22,22	11,11	27,27	0,00	16,67
MÁSTER U. EN TRADUCCIÓN EDITORIAL	TODOS	0,00	9,09	0,00	0,00	0,00	0,00
	MUJERES	0,00	0,00	0,00	0,00	0,00	0,00
	HOMBRES	0,00	20,00	0,00	0,00	0,00	0,00



Tasa de eficiencia (IN05)

		2015/16	2016/17	2017/18	2018/19	2019/20	2020/21
GRADO EN CIENCIA Y TECNOLOGÍA GEOGRÁFICAS	TODOS	--	--	--	--	--	0,00
	MUJERES	--	--	--	--	--	0,00
	HOMBRES	--	--	--	--	--	0,00
GRADO EN ESTUDIOS FRANCESES	TODOS	88,42	90,25	81,86	99,56	96,59	92,27
	MUJERES	88,11	89,52	81,77	99,81	96,68	93,39
	HOMBRES	89,69	96,00	82,47	98,77	95,24	83,33
GRADO EN ESTUDIOS INGLESES	TODOS	89,90	88,92	87,38	86,05	85,60	87,65
	MUJERES	89,37	90,68	88,30	86,30	87,02	87,97
	HOMBRES	91,24	83,40	84,82	85,33	81,41	86,47
GRADO EN FILOLOGÍA CLÁSICA	TODOS	94,92	89,89	84,56	93,75	79,71	78,57
	MUJERES	94,89	93,39	84,43	97,56	77,00	76,01
	HOMBRES	95,24	86,64	84,85	90,91	84,28	86,33
GRADO EN GEOGRAFIA Y ORDENACION DEL TERRITORIO	TODOS	85,90	86,33	84,05	85,48	98,20	95,40
	MUJERES	81,63	89,55	90,72	82,99	96,39	93,02
	HOMBRES	87,91	83,92	81,20	86,86	98,48	96,07
GRADO EN HISTORIA	TODOS	88,28	89,03	86,28	89,25	85,70	88,40
	MUJERES	89,54	91,41	89,55	89,75	89,55	87,34
	HOMBRES	87,53	87,58	85,33	88,95	83,85	88,97
GRADO EN HISTORIA DEL ARTE	TODOS	90,24	88,43	91,98	91,01	88,46	91,16
	MUJERES	90,70	89,48	91,38	90,18	88,75	90,91
	HOMBRES	89,53	86,65	93,18	92,66	87,82	91,95
GRADO EN LENGUA Y LITERATURA ESPAÑOLAS	TODOS	90,36	85,45	85,94	85,97	83,04	87,43
	MUJERES	90,71	85,01	85,77	86,01	83,81	88,06
	HOMBRES	89,26	86,88	86,37	85,84	79,84	85,97
GRADO EN TRADUCCIÓN E INTERPRETACIÓN	TODOS	--	--	--	0,00	0,00	0,00
	MUJERES	--	--	--	0,00	0,00	0,00
	HOMBRES	--	--	--	0,00	0,00	0,00
GRADO EN TRADUCCIÓN E INTERPRETACIÓN (FRANCÉS)	TODOS	92,76	92,96	92,07	96,28	92,56	92,35
	MUJERES	92,70	92,07	91,54	98,61	92,34	96,39
	HOMBRES	93,02	98,04	95,24	90,57	94,49	82,64
GRADO EN TRADUCCIÓN E INTERPRETACIÓN (INGLÉS)	TODOS	92,77	93,75	93,27	96,05	96,01	94,36
	MUJERES	92,40	95,09	92,97	96,53	96,68	93,32
	HOMBRES	95,52	89,19	94,12	94,12	89,69	98,90
MÁSTER U. EN HISTORIA Y PATRIMONIO HISTÓRICO	TODOS	96,49	97,56	95,97	98,84	96,69	96,39
	MUJERES	94,83	97,56	93,96	97,22	96,97	96,15
	HOMBRES	98,21	97,56	96,77	100,00	96,49	96,49



		2015/16	2016/17	2017/18	2018/19	2019/20	2020/21
MÁSTER U. EN INVESTIGACIÓN Y GESTIÓN DEL PATRIMONIO HISTÓRICO-ARTÍSTICO Y CULTURAL	TODOS	96,64	95,79	96,39	95,86	98,27	97,70
	MUJERES	96,15	93,96	95,24	96,15	99,01	98,48
	HOMBRES	97,56	98,21	100,00	95,24	97,22	95,24
MÁSTER U. EN LINGÜÍSTICA TEÓRICA Y APLICADA	TODOS	93,02	93,75	89,17	89,29	100,00	100,00
	MUJERES	91,95	94,83	86,21	88,24	100,00	100,00
	HOMBRES	95,24	92,11	97,56	100,00	100,00	100,00
MÁSTER U. EN LITERATURA COMPARADA EUROPEA	TODOS	96,12	92,31	94,67	94,67	94,34	95,77
	MUJERES	95,72	91,32	92,44	92,64	93,02	95,24
	HOMBRES	97,22	94,34	100,00	100,00	100,00	100,00
MÁSTER U. EN TEOLOGÍA	TODOS	98,36	87,38	91,25	95,24	88,74	89,80
	MUJERES	90,91	79,21	100,00	74,07	90,91	88,61
	HOMBRES	100,00	95,24	88,67	100,00	87,80	91,95
MÁSTER U. EN TRADUCCIÓN EDITORIAL	TODOS	95,24	91,37	94,12	94,94	100,00	97,83
	MUJERES	94,34	100,00	91,67	95,74	100,00	97,56
	HOMBRES	100,00	74,63	100,00	93,75	100,00	100,00

Duracion media de estudios (IN06)

		2015/16	2016/17	2017/18	2018/19	2019/20	2020/21
GRADO EN CIENCIA Y TECNOLOGÍA GEOGRÁFICAS	TODOS	--	--	--	--	--	0,00
	MUJERES	--	--	--	--	--	0,00
	HOMBRES	--	--	--	--	--	0,00
GRADO EN ESTUDIOS FRANCESES	TODOS	4,74	4,71	5,22	4,90	5,26	6,00
	MUJERES	4,84	4,71	5,23	5,00	5,24	5,83
	HOMBRES	4,25	4,67	5,00	4,50	5,50	7,50
GRADO EN ESTUDIOS INGLESES	TODOS	4,71	4,82	5,00	5,03	5,05	5,01
	MUJERES	4,75	4,73	4,82	4,99	5,01	4,93
	HOMBRES	4,62	5,17	5,54	5,17	5,15	5,32
GRADO EN FILOLOGÍA CLÁSICA	TODOS	4,67	5,05	5,32	4,89	5,97	6,00
	MUJERES	4,64	5,00	5,14	4,50	6,20	6,13
	HOMBRES	5,00	5,10	5,80	5,20	5,55	5,67
GRADO EN GEOGRAFIA Y ORDENACION DEL TERRITORIO	TODOS	4,83	5,00	5,20	5,26	5,07	4,94
	MUJERES	5,00	4,64	4,70	5,20	4,00	6,00
	HOMBRES	4,75	5,29	5,45	5,29	5,23	4,54
GRADO EN HISTORIA	TODOS	4,73	4,55	4,82	4,89	5,26	4,61
	MUJERES	4,69	4,41	4,50	4,80	5,50	4,55
	HOMBRES	4,76	4,64	4,93	4,95	5,13	4,65



		2015/16	2016/17	2017/18	2018/19	2019/20	2020/21
GRADO EN HISTORIA DEL ARTE	TODOS	4,62	4,78	4,51	4,75	4,97	4,86
	MUJERES	4,67	4,82	4,42	4,85	5,02	4,88
	HOMBRES	4,55	4,70	4,68	4,60	4,83	4,78
GRADO EN LENGUA Y LITERATURA ESPAÑOLAS	TODOS	4,46	4,84	4,87	4,93	5,09	4,67
	MUJERES	4,46	4,84	4,88	4,92	4,98	4,67
	HOMBRES	4,44	4,86	4,83	5,00	5,57	4,68
GRADO EN TRADUCCIÓN E INTERPRETACIÓN	TODOS	--	--	--	0,00	0,00	0,00
	MUJERES	--	--	--	0,00	0,00	0,00
	HOMBRES	--	--	--	0,00	0,00	0,00
GRADO EN TRADUCCIÓN E INTERPRETACIÓN (FRANCÉS)	TODOS	4,64	4,40	4,83	4,45	4,46	4,45
	MUJERES	4,50	4,42	4,90	4,13	4,48	4,38
	HOMBRES	5,25	4,25	4,00	5,40	4,33	4,75
GRADO EN TRADUCCIÓN E INTERPRETACIÓN (INGLÉS)	TODOS	4,46	4,37	4,56	4,14	4,31	4,13
	MUJERES	4,51	4,40	4,53	4,13	4,20	4,12
	HOMBRES	4,13	4,22	4,64	4,20	5,40	4,14
MÁSTER U. EN HISTORIA Y PATRIMONIO HISTÓRICO	TODOS	1,18	1,56	1,29	1,06	1,21	1,19
	MUJERES	1,27	1,75	1,60	1,14	1,13	1,20
	HOMBRES	1,09	1,40	1,19	1,00	1,27	1,18
MÁSTER U. EN INVESTIGACIÓN Y GESTIÓN DEL PATRIMONIO HISTÓRICO-ARTÍSTICO Y CULTURAL	TODOS	1,33	1,24	1,46	1,17	1,18	1,24
	MUJERES	1,36	1,21	1,56	1,11	1,10	1,15
	HOMBRES	1,29	1,27	1,17	1,31	1,29	1,50
MÁSTER U. EN LINGÜÍSTICA TEÓRICA Y APLICADA	TODOS	1,42	1,94	1,63	1,40	1,00	1,00
	MUJERES	1,50	1,91	1,83	1,44	1,00	1,00
	HOMBRES	1,25	2,00	1,00	1,00	1,00	1,00
MÁSTER U. EN LITERATURA COMPARADA EUROPEA	TODOS	1,42	1,53	1,53	1,29	1,44	1,41
	MUJERES	1,53	1,70	1,70	1,41	1,57	1,47
	HOMBRES	1,14	1,20	1,20	1,00	1,00	1,00
MÁSTER U. EN TEOLOGÍA	TODOS	1,17	1,56	1,50	1,29	1,69	2,00
	MUJERES	2,00	2,00	1,33	2,00	1,75	2,00
	HOMBRES	1,00	1,20	1,56	1,17	1,67	2,00
MÁSTER U. EN TRADUCCIÓN EDITORIAL	TODOS	1,58	1,39	1,38	1,33	1,11	1,11
	MUJERES	1,50	1,00	1,55	1,22	1,08	1,13
	HOMBRES	2,00	2,40	1,00	1,50	1,17	1,00



Número de estudiantes matriculados (IN08)

		2015/16	2016/17	2017/18	2018/19	2019/20	2020/21
GRADO EN CIENCIA Y TECNOLOGÍA GEOGRÁFICAS	TODOS	--	--	--	--	--	14
	MUJERES	--	--	--	--	--	3
	HOMBRES	--	--	--	--	--	11
GRADO EN ESTUDIOS FRANCESES	TODOS	196	189	181	143	128	116
	MUJERES	163	161	149	118	110	96
	HOMBRES	33	28	32	25	18	20
GRADO EN ESTUDIOS INGLESES	TODOS	675	685	676	664	678	669
	MUJERES	492	504	505	511	522	510
	HOMBRES	183	181	171	153	156	159
GRADO EN FILOLOGÍA CLÁSICA	TODOS	167	177	154	137	135	124
	MUJERES	107	109	103	85	91	86
	HOMBRES	60	68	51	52	44	38
GRADO EN GEOGRAFIA Y ORDENACION DEL TERRITORIO	TODOS	197	180	163	128	96	72
	MUJERES	56	55	44	36	25	21
	HOMBRES	141	125	119	92	71	51
GRADO EN HISTORIA	TODOS	538	544	518	517	509	518
	MUJERES	189	193	179	186	176	185
	HOMBRES	349	351	339	331	333	333
GRADO EN HISTORIA DEL ARTE	TODOS	431	440	415	379	365	355
	MUJERES	279	304	288	277	275	263
	HOMBRES	152	136	127	102	90	92
GRADO EN LENGUA Y LITERATURA ESPAÑOLAS	TODOS	611	618	570	522	491	452
	MUJERES	452	469	430	406	384	350
	HOMBRES	159	149	140	116	107	102
GRADO EN TRADUCCIÓN E INTERPRETACIÓN	TODOS	--	--	--	104	202	308
	MUJERES	--	--	--	82	160	244
	HOMBRES	--	--	--	22	42	64
GRADO EN TRADUCCIÓN E INTERPRETACIÓN (FRANCÉS)	TODOS	139	137	127	90	62	29
	MUJERES	112	109	100	68	50	20
	HOMBRES	27	28	27	22	12	9
GRADO EN TRADUCCIÓN E INTERPRETACIÓN (INGLÉS)	TODOS	276	268	256	189	122	66
	MUJERES	217	214	211	159	105	55
	HOMBRES	59	54	45	30	17	11
MÁSTER U. EN HISTORIA Y PATRIMONIO HISTÓRICO	TODOS	37	30	34	22	24	26
	MUJERES	19	14	12	10	10	11
	HOMBRES	18	16	22	12	14	15



		2015/16	2016/17	2017/18	2018/19	2019/20	2020/21
MÁSTER U. EN INVESTIGACIÓN Y GESTIÓN DEL PATRIMONIO HISTÓRICO-ARTÍSTICO Y CULTURAL	TODOS	36	32	29	51	33	38
	MUJERES	22	20	22	33	19	27
	HOMBRES	14	12	7	18	14	11
MÁSTER U. EN LINGÜÍSTICA TEÓRICA Y APLICADA	TODOS	28	24	15	16	16	20
	MUJERES	17	14	11	11	9	14
	HOMBRES	11	10	4	5	7	6
MÁSTER U. EN LITERATURA COMPARADA EUROPEA	TODOS	37	26	30	31	17	23
	MUJERES	26	17	20	22	12	18
	HOMBRES	11	9	10	9	5	5
MÁSTER U. EN TEOLOGÍA	TODOS	15	18	22	23	32	21
	MUJERES	5	6	6	10	13	9
	HOMBRES	10	12	16	13	19	12
MÁSTER U. EN TRADUCCIÓN EDITORIAL	TODOS	18	23	20	20	23	24
	MUJERES	10	17	15	13	17	21
	HOMBRES	8	6	5	7	6	3

5.6 FACULTAD DE MEDICINA

Tasa de rendimiento (IN01)

		2015/16	2016/17	2017/18	2018/19	2019/20	2020/21
GRADO EN FARMACIA	TODOS	74,74	75,00	76,34	76,49	87,45	79,45
	MUJERES	74,11	73,79	75,43	77,56	87,60	79,08
	HOMBRES	76,30	77,77	78,49	73,55	87,00	80,68
GRADO EN FISIOTERAPIA	TODOS	86,22	82,80	84,69	83,07	92,64	83,73
	MUJERES	87,44	83,38	86,62	81,98	92,40	81,56
	HOMBRES	85,14	82,35	82,98	84,19	92,93	86,33
GRADO EN MEDICINA	TODOS	87,30	87,61	87,73	87,93	94,66	86,02
	MUJERES	87,36	87,68	88,58	88,76	95,63	86,54
	HOMBRES	87,21	87,50	86,19	86,44	92,91	85,01
GRADO EN ODONTOLOGÍA	TODOS	89,93	87,01	86,60	88,02	93,26	87,27
	MUJERES	92,56	90,36	89,35	89,45	94,97	89,07
	HOMBRES	84,82	80,10	80,34	84,71	89,42	83,67
MÁSTER U. EN ANATOMÍA APLICADA A LA CLÍNICA	TODOS	81,61	88,92	85,33	79,31	81,25	87,77
	MUJERES	79,17	90,76	93,69	78,46	90,91	92,98
	HOMBRES	83,73	86,16	72,60	79,71	78,38	84,88



		2015/16	2016/17	2017/18	2018/19	2019/20	2020/21
MÁSTER U. EN BIOÉTICA	TODOS	92,08	91,78	82,19	70,00	74,11	69,89
	MUJERES	89,47	93,69	81,90	68,47	74,21	73,05
	HOMBRES	97,87	85,71	83,33	88,00	73,33	66,67
MÁSTER U. EN ENVEJECIMIENTO	TODOS	97,34	99,34	94,21	93,88	97,50	95,64
	MUJERES	97,26	99,26	94,59	95,29	96,78	97,63
	HOMBRES	97,56	100,00	93,12	90,18	100,00	90,16
MÁSTER U. EN FISIOTERAPIA NEUROLÓGICA DEL NIÑO Y EL ADULTO	TODOS	--	96,50	95,91	99,03	96,31	72,73
	MUJERES	--	96,50	95,16	98,40	98,02	57,14
	HOMBRES	--	0,00	100,00	100,00	90,74	100,00
MÁSTER U. EN GESTIÓN DE LA CALIDAD EN LOS SERVICIOS DE SALUD	TODOS	79,74	86,55	91,44	85,42	74,17	76,53
	MUJERES	77,10	96,30	95,19	82,35	63,70	70,41
	HOMBRES	84,71	69,84	78,31	92,86	87,62	83,80
MÁSTER U. EN HEMATOLOGÍA Y ONCOLOGÍA CLÍNICO-EXPERIMENTAL	TODOS	100,00	100,00	100,00	100,00	100,00	100,00
	MUJERES	100,00	100,00	100,00	100,00	100,00	100,00
	HOMBRES	0,00	100,00	100,00	100,00	100,00	100,00
MÁSTER U. EN SALUD PÚBLICA	TODOS	94,22	89,35	88,34	84,91	88,07	95,71
	MUJERES	91,83	92,64	92,88	87,39	94,26	98,28
	HOMBRES	98,76	83,43	80,61	83,13	77,12	91,43

Tasa de éxito (IN02)

		2015/16	2016/17	2017/18	2018/19	2019/20	2020/21
GRADO EN FARMACIA	TODOS	83,60	84,60	85,78	84,53	93,22	89,00
	MUJERES	82,43	83,58	84,88	85,53	93,24	88,60
	HOMBRES	86,53	86,92	87,89	81,78	93,16	90,33
GRADO EN FISIOTERAPIA	TODOS	92,12	90,96	92,45	90,21	96,15	90,25
	MUJERES	92,44	91,06	93,33	89,65	95,67	89,10
	HOMBRES	91,85	90,89	91,65	90,78	96,70	91,59
GRADO EN MEDICINA	TODOS	94,42	94,88	94,80	94,78	97,87	93,33
	MUJERES	93,90	94,80	94,71	94,98	97,84	93,33
	HOMBRES	95,24	95,02	94,98	94,42	97,91	93,34
GRADO EN ODONTOLOGÍA	TODOS	95,80	93,13	93,41	92,86	97,27	93,87
	MUJERES	96,18	95,21	94,40	93,21	97,37	94,76
	HOMBRES	95,00	88,63	91,00	92,02	97,04	92,03
MÁSTER U. EN ANATOMÍA APLICADA A LA CLÍNICA	TODOS	100,00	100,00	99,37	100,00	100,00	100,00
	MUJERES	100,00	100,00	100,00	100,00	100,00	100,00
	HOMBRES	100,00	100,00	98,15	100,00	100,00	100,00
MÁSTER U. EN BIOÉTICA	TODOS	100,00	98,89	100,00	100,00	97,66	97,50
	MUJERES	100,00	100,00	100,00	100,00	97,40	100,00
	HOMBRES	100,00	95,24	100,00	100,00	100,00	94,85



		2015/16	2016/17	2017/18	2018/19	2019/20	2020/21
MÁSTER U. EN ENVEJECIMIENTO	TODOS	100,00	100,00	99,32	100,00	100,00	99,77
	MUJERES	100,00	100,00	99,77	100,00	100,00	100,00
	HOMBRES	100,00	100,00	98,03	100,00	100,00	99,10
MÁSTER U. EN FISIOTERAPIA NEUROLÓGICA DEL NIÑO Y EL ADULTO	TODOS	--	99,48	99,40	100,00	99,33	100,00
	MUJERES	--	99,48	99,28	100,00	99,71	100,00
	HOMBRES	--	0,00	100,00	100,00	98,00	100,00
MÁSTER U. EN GESTIÓN DE LA CALIDAD EN LOS SERVICIOS DE SALUD	TODOS	100,00	100,00	100,00	100,00	100,00	100,00
	MUJERES	100,00	100,00	100,00	100,00	100,00	100,00
	HOMBRES	100,00	100,00	100,00	100,00	100,00	100,00
MÁSTER U. EN HEMATOLOGÍA Y ONCOLOGÍA CLÍNICO-EXPERIMENTAL	TODOS	100,00	100,00	100,00	100,00	100,00	100,00
	MUJERES	100,00	100,00	100,00	100,00	100,00	100,00
	HOMBRES	0,00	100,00	100,00	100,00	100,00	100,00
MÁSTER U. EN SALUD PÚBLICA	TODOS	100,00	100,00	100,00	100,00	100,00	100,00
	MUJERES	100,00	100,00	100,00	100,00	100,00	100,00
	HOMBRES	100,00	100,00	100,00	100,00	100,00	100,00

Tasa de graduación en la duración del plan de estudios n (IN03.1)

		2015/16	2016/17	2017/18	2018/19	2019/20	2020/21
GRADO EN FARMACIA	TODOS	34,62	42,31	42,00	40,82	46,94	39,22
	MUJERES	41,18	42,86	34,48	48,39	44,74	36,84
	HOMBRES	22,22	41,18	52,38	27,78	54,55	46,15
GRADO EN FISIOTERAPIA	TODOS	45,74	54,74	66,67	57,32	57,69	65,79
	MUJERES	43,75	47,37	66,67	57,89	64,71	62,16
	HOMBRES	47,83	59,65	66,67	56,82	52,27	69,23
GRADO EN MEDICINA	TODOS	82,32	74,15	71,50	77,83	72,28	79,70
	MUJERES	84,55	70,43	72,17	81,82	68,89	78,40
	HOMBRES	79,55	78,89	70,65	70,42	79,10	81,82
GRADO EN ODONTOLOGÍA	TODOS	42,11	56,76	65,00	65,00	70,00	73,81
	MUJERES	50,00	56,52	68,97	66,67	75,00	77,78
	HOMBRES	31,25	57,14	54,55	61,54	58,33	66,67
MÁSTER U. EN ANATOMÍA APLICADA A LA CLÍNICA	TODOS	6,25	18,18	16,67	11,11	0,00	28,57
	MUJERES	25,00	22,22	40,00	50,00	0,00	60,00
	HOMBRES	0,00	0,00	0,00	0,00	0,00	11,11
MÁSTER U. EN BIOÉTICA	TODOS	92,86	89,29	64,29	53,57	60,00	54,17
	MUJERES	89,47	90,91	60,87	50,00	59,09	54,55
	HOMBRES	100,00	83,33	80,00	100,00	66,67	53,85
MÁSTER U. EN ENVEJECIMIENTO	TODOS	86,67	93,10	77,42	75,86	96,00	86,96
	MUJERES	86,36	92,59	78,26	76,19	94,74	88,24
	HOMBRES	87,50	100,00	75,00	75,00	100,00	83,33



		2015/16	2016/17	2017/18	2018/19	2019/20	2020/21
MÁSTER U. EN FISIOTERAPIA NEUROLÓGICA DEL NIÑO Y EL ADULTO	TODOS	--	80,00	80,77	93,33	91,30	--
	MUJERES	--	80,00	77,27	88,89	100,00	--
	HOMBRES	--	0,00	100,00	100,00	66,67	--
MÁSTER U. EN GESTIÓN DE LA CALIDAD EN LOS SERVICIOS DE SALUD	TODOS	77,78	42,86	72,22	66,67	50,00	66,67
	MUJERES	81,25	46,67	83,33	66,67	100,00	60,00
	HOMBRES	72,73	33,33	50,00	66,67	33,33	75,00
MÁSTER U. EN HEMATOLOGÍA Y ONCOLOGÍA CLÍNICO-EXPERIMENTAL	TODOS	100,00	100,00	100,00	100,00	100,00	100,00
	MUJERES	100,00	100,00	100,00	100,00	100,00	100,00
	HOMBRES	0,00	100,00	100,00	100,00	100,00	100,00
MÁSTER U. EN SALUD PÚBLICA	TODOS	65,22	44,00	65,00	35,71	64,29	45,00
	MUJERES	66,67	47,06	69,23	16,67	77,78	46,15
	HOMBRES	62,50	37,50	57,14	50,00	40,00	42,86

Tasa de graduación Real Decreto (n+1) (IN03.2)

		2015/16	2016/17	2017/18	2018/19	2019/20	2020/21
GRADO EN FARMACIA	TODOS	53,06	42,31	53,85	54,00	53,06	65,31
	MUJERES	60,61	52,94	54,29	51,72	54,84	68,42
	HOMBRES	37,50	22,22	52,94	57,14	50,00	54,55
GRADO EN FISIOTERAPIA	TODOS	66,32	58,51	67,37	70,37	73,17	67,95
	MUJERES	70,69	58,33	60,53	69,23	73,68	76,47
	HOMBRES	59,46	58,70	71,93	71,43	72,73	61,36
GRADO EN MEDICINA	TODOS	--	85,86	83,41	79,71	85,22	79,70
	MUJERES	--	85,45	83,48	80,87	89,39	79,26
	HOMBRES	--	86,36	83,33	78,26	77,46	80,60
GRADO EN ODONTOLOGÍA	TODOS	71,79	52,63	64,86	70,00	65,00	77,50
	MUJERES	70,83	59,09	65,22	75,86	66,67	82,14
	HOMBRES	73,33	43,75	64,29	54,55	61,54	66,67
MÁSTER U. EN ANATOMÍA APLICADA A LA CLÍNICA	TODOS	64,29	81,25	86,36	41,67	66,67	75,00
	MUJERES	66,67	100,00	94,44	80,00	100,00	66,67
	HOMBRES	60,00	75,00	50,00	14,29	57,14	80,00
MÁSTER U. EN BIOÉTICA	TODOS	81,48	92,86	92,86	75,00	67,86	68,00
	MUJERES	84,21	89,47	95,45	69,57	65,38	68,18
	HOMBRES	75,00	100,00	83,33	100,00	100,00	66,67
MÁSTER U. EN ENVEJECIMIENTO	TODOS	96,55	96,67	96,55	87,10	93,10	96,00
	MUJERES	95,24	95,45	96,30	91,30	90,48	94,74
	HOMBRES	100,00	100,00	100,00	75,00	100,00	100,00
MÁSTER U. EN FISIOTERAPIA NEUROLÓGICA DEL NIÑO Y EL ADULTO	TODOS	--	--	90,00	96,15	93,33	95,65
	MUJERES	--	--	90,00	95,45	88,89	100,00
	HOMBRES	--	--	0,00	100,00	100,00	83,33



		2015/16	2016/17	2017/18	2018/19	2019/20	2020/21
MÁSTER U. EN GESTIÓN DE LA CALIDAD EN LOS SERVICIOS DE SALUD	TODOS	60,71	81,48	61,90	83,33	66,67	50,00
	MUJERES	64,71	87,50	66,67	91,67	66,67	100,00
	HOMBRES	54,55	72,73	50,00	66,67	66,67	33,33
MÁSTER U. EN HEMATOLOGÍA Y ONCOLOGÍA CLÍNICO-EXPERIMENTAL	TODOS	100,00	100,00	100,00	100,00	100,00	100,00
	MUJERES	100,00	100,00	100,00	100,00	100,00	100,00
	HOMBRES	100,00	0,00	100,00	100,00	100,00	100,00
MÁSTER U. EN SALUD PÚBLICA	TODOS	83,33	86,96	68,00	75,00	57,14	85,71
	MUJERES	78,57	93,33	76,47	84,62	50,00	100,00
	HOMBRES	87,50	75,00	50,00	57,14	62,50	60,00

Tasa de abandono R.D. 1393/2007 (IN04.1)

		2015/16	2016/17	2017/18	2018/19	2019/20	2020/21
GRADO EN FARMACIA	TODOS	32,69	26,92	30,00	32,65	14,29	19,61
	MUJERES	11,76	22,86	34,48	35,48	15,79	21,05
	HOMBRES	72,22	35,29	23,81	27,78	9,09	15,38
GRADO EN FISIOTERAPIA	TODOS	23,40	16,84	19,75	13,41	15,38	10,53
	MUJERES	25,00	23,68	23,08	13,16	8,82	10,81
	HOMBRES	21,74	12,28	16,67	13,64	20,45	10,26
GRADO EN MEDICINA	TODOS	6,06	4,39	8,21	6,90	7,43	6,44
	MUJERES	5,45	4,35	9,57	4,55	8,89	7,20
	HOMBRES	6,82	4,44	6,52	11,27	4,48	5,19
GRADO EN ODONTOLOGÍA	TODOS	36,84	29,73	22,50	22,50	10,00	11,90
	MUJERES	31,82	30,43	13,79	29,63	3,57	11,11
	HOMBRES	43,75	28,57	45,45	7,69	25,00	13,33

Tasa de abandono REACU (IN04.2)

		2015/16	2016/17	2017/18	2018/19	2019/20	2020/21
GRADO EN FARMACIA	TODOS	28,00	32,65	12,24	15,69	18,37	9,80
	MUJERES	31,03	35,48	13,16	15,79	15,38	10,53
	HOMBRES	23,81	27,78	9,09	15,38	30,00	7,69
GRADO EN FISIOTERAPIA	TODOS	15,79	14,81	9,76	10,26	6,58	8,75
	MUJERES	23,68	17,95	10,53	8,82	5,41	10,87
	HOMBRES	10,53	11,90	9,09	11,36	7,69	5,88
GRADO EN MEDICINA	TODOS	2,46	4,95	3,47	2,51	2,55	3,06
	MUJERES	1,52	5,19	4,00	2,92	0,00	2,59
	HOMBRES	4,23	4,48	2,60	1,61	7,58	3,75



		2015/16	2016/17	2017/18	2018/19	2019/20	2020/21
GRADO EN ODONTOLOGÍA	TODOS	20,00	20,00	10,00	11,90	18,92	2,63
	MUJERES	13,79	29,63	3,57	11,11	17,86	3,70
	HOMBRES	36,36	0,00	25,00	13,33	22,22	0,00

Tasa de abandono en el curso siguiente al de ingreso (IN04.3)

		2015/16	2016/17	2017/18	2018/19	2019/20	2020/21
MÁSTER U. EN ANATOMÍA APLICADA A LA CLÍNICA	TODOS	7,14	6,25	0,00	8,33	0,00	0,00
	MUJERES	0,00	0,00	0,00	0,00	0,00	0,00
	HOMBRES	20,00	8,33	0,00	14,29	0,00	0,00
MÁSTER U. EN BIOÉTICA	TODOS	14,81	3,57	3,57	3,57	17,86	20,00
	MUJERES	10,53	5,26	4,55	4,35	19,23	22,73
	HOMBRES	25,00	0,00	0,00	0,00	0,00	0,00
MÁSTER U. EN ENVEJECIMIENTO	TODOS	3,45	3,33	0,00	3,23	0,00	4,00
	MUJERES	4,76	4,55	0,00	4,35	0,00	5,26
	HOMBRES	0,00	0,00	0,00	0,00	0,00	0,00
MÁSTER U. EN FISIOTERAPIA NEUROLÓGICA DEL NIÑO Y EL ADULTO	TODOS	--	--	0,00	0,00	0,00	4,35
	MUJERES	--	--	0,00	0,00	0,00	0,00
	HOMBRES	--	--	0,00	0,00	0,00	16,67
MÁSTER U. EN GESTIÓN DE LA CALIDAD EN LOS SERVICIOS DE SALUD	TODOS	11,11	19,05	11,11	27,78	0,00	16,67
	MUJERES	6,25	20,00	0,00	26,67	0,00	20,00
	HOMBRES	18,18	16,67	33,33	33,33	0,00	12,50
MÁSTER U. EN HEMATOLOGÍA Y ONCOLOGÍA CLÍNICO-EXPERIMENTAL	TODOS	0,00	0,00	0,00	0,00	0,00	0,00
	MUJERES	0,00	0,00	0,00	0,00	0,00	0,00
	HOMBRES	0,00	0,00	0,00	0,00	0,00	0,00
MÁSTER U. EN SALUD PÚBLICA	TODOS	10,00	4,35	4,00	5,00	0,00	7,14
	MUJERES	7,14	6,67	5,88	0,00	0,00	0,00
	HOMBRES	12,50	0,00	0,00	14,29	0,00	20,00

Tasa de eficiencia (IN05)

		2015/16	2016/17	2017/18	2018/19	2019/20	2020/21
GRADO EN FARMACIA	TODOS	85,47	86,33	77,73	81,56	81,91	80,24
	MUJERES	87,31	84,28	74,88	82,40	81,65	80,88
	HOMBRES	78,33	95,60	81,22	79,05	82,58	78,87
GRADO EN FISIOTERAPIA	TODOS	90,11	91,69	92,03	96,67	94,17	93,19
	MUJERES	90,06	88,27	90,95	97,17	95,28	93,08
	HOMBRES	90,16	94,45	93,20	96,21	93,13	93,29



		2015/16	2016/17	2017/18	2018/19	2019/20	2020/21
GRADO EN MEDICINA	TODOS	95,50	94,52	91,25	91,91	92,29	90,52
	MUJERES	94,72	94,77	90,13	91,45	92,67	90,44
	HOMBRES	96,58	94,19	93,20	92,85	91,74	90,69
GRADO EN ODONTOLOGÍA	TODOS	90,41	89,86	91,01	92,95	93,43	94,94
	MUJERES	93,64	89,49	94,49	92,35	93,63	95,85
	HOMBRES	85,71	90,53	84,49	95,12	92,94	93,12
MÁSTER U. EN ANATOMÍA APLICADA A LA CLÍNICA	TODOS	95,59	95,24	95,74	90,91	92,11	87,91
	MUJERES	97,56	90,91	96,15	88,89	100,00	100,00
	HOMBRES	92,59	99,45	93,75	100,00	90,91	83,33
MÁSTER U. EN BIOÉTICA	TODOS	95,09	100,00	98,96	95,74	90,53	92,78
	MUJERES	93,75	100,00	98,68	96,15	89,69	88,71
	HOMBRES	98,04	100,00	100,00	93,75	100,00	100,00
MÁSTER U. EN ENVEJECIMIENTO	TODOS	99,26	94,53	96,77	97,47	95,09	98,13
	MUJERES	100,00	98,54	95,89	96,69	96,49	97,56
	HOMBRES	97,56	77,52	100,00	100,00	91,84	100,00
MÁSTER U. EN FISIOTERAPIA NEUROLÓGICA DEL NIÑO Y EL ADULTO	TODOS	--	100,00	99,10	96,00	100,00	83,33
	MUJERES	--	100,00	98,90	94,12	100,00	83,33
	HOMBRES	--	0,00	100,00	100,00	100,00	83,33
MÁSTER U. EN GESTIÓN DE LA CALIDAD EN LOS SERVICIOS DE SALUD	TODOS	98,43	99,38	97,04	87,91	100,00	100,00
	MUJERES	99,38	99,17	96,55	94,86	100,00	100,00
	HOMBRES	96,77	100,00	98,77	72,07	100,00	100,00
MÁSTER U. EN HEMATOLOGÍA Y ONCOLOGÍA CLÍNICO-EXPERIMENTAL	TODOS	100,00	100,00	100,00	100,00	100,00	100,00
	MUJERES	100,00	100,00	100,00	100,00	100,00	100,00
	HOMBRES	0,00	100,00	100,00	100,00	100,00	100,00
MÁSTER U. EN SALUD PÚBLICA	TODOS	97,13	96,05	95,92	90,00	85,21	93,17
	MUJERES	97,56	94,89	96,89	83,33	94,34	94,34
	HOMBRES	96,62	100,00	93,75	100,00	74,87	90,91

Duración media de estudios (IN06)

		2015/16	2016/17	2017/18	2018/19	2019/20	2020/21
GRADO EN FARMACIA	TODOS	5,56	5,38	5,80	5,67	5,70	5,87
	MUJERES	5,48	5,50	6,00	5,64	5,68	5,96
	HOMBRES	5,86	5,00	5,53	5,75	5,75	5,69
GRADO EN FISIOTERAPIA	TODOS	4,55	4,47	5,71	4,33	4,62	4,59
	MUJERES	4,51	4,73	6,11	4,00	4,35	4,79
	HOMBRES	4,58	4,28	5,25	4,58	4,89	4,40
GRADO EN MEDICINA	TODOS	5,99	6,00	6,13	6,14	6,11	6,16
	MUJERES	6,00	5,94	6,15	6,13	6,08	6,13
	HOMBRES	5,99	6,06	6,11	6,16	6,17	6,22



		2015/16	2016/17	2017/18	2018/19	2019/20	2020/21
GRADO EN ODONTOLOGÍA	TODOS	5,20	5,23	5,21	5,19	5,00	4,85
	MUJERES	5,08	5,15	5,20	5,29	5,00	4,78
	HOMBRES	5,38	5,36	5,22	4,88	5,00	5,00
MÁSTER U. EN ANATOMÍA APLICADA A LA CLÍNICA	TODOS	2,15	1,82	1,94	2,00	2,43	2,44
	MUJERES	2,00	1,63	1,87	2,00	2,00	1,40
	HOMBRES	2,40	2,00	2,33	2,00	2,50	2,91
MÁSTER U. EN BIOÉTICA	TODOS	1,19	1,00	1,05	1,17	1,45	1,44
	MUJERES	1,24	1,00	1,07	1,13	1,50	1,73
	HOMBRES	1,10	1,00	1,00	1,33	1,00	1,00
MÁSTER U. EN ENVEJECIMIENTO	TODOS	1,04	1,44	1,56	1,12	1,29	1,10
	MUJERES	1,00	1,07	1,71	1,16	1,23	1,13
	HOMBRES	1,13	3,40	1,00	1,00	1,44	1,00
MÁSTER U. EN FISIOTERAPIA NEUROLÓGICA DEL NIÑO Y EL ADULTO	TODOS	--	1,00	1,05	1,22	1,00	2,50
	MUJERES	--	1,00	1,06	1,33	1,00	3,00
	HOMBRES	--	0,00	1,00	1,00	1,00	2,00
MÁSTER U. EN GESTIÓN DE LA CALIDAD EN LOS SERVICIOS DE SALUD	TODOS	2,04	2,13	2,24	2,50	1,67	2,00
	MUJERES	2,00	2,17	2,23	2,25	2,00	2,00
	HOMBRES	2,11	2,00	2,25	3,25	1,50	2,00
MÁSTER U. EN HEMATOLOGÍA Y ONCOLOGÍA CLÍNICO-EXPERIMENTAL	TODOS	1,00	1,00	1,00	1,00	1,00	1,00
	MUJERES	1,00	1,00	1,00	1,00	1,00	1,00
	HOMBRES	0,00	1,00	1,00	1,00	1,00	1,00
MÁSTER U. EN SALUD PÚBLICA	TODOS	1,32	1,41	1,40	1,89	1,94	1,69
	MUJERES	1,17	1,46	1,36	2,60	1,40	1,73
	HOMBRES	1,50	1,25	1,50	1,00	2,71	1,60

Número de estudiantes matriculados (IN08)

		2015/16	2016/17	2017/18	2018/19	2019/20	2020/21
GRADO EN FARMACIA	TODOS	251	258	267	268	266	266
	MUJERES	177	179	186	197	196	202
	HOMBRES	74	79	81	71	70	64
GRADO EN FISIOTERAPIA	TODOS	396	381	378	366	355	340
	MUJERES	187	173	180	186	187	185
	HOMBRES	209	208	198	180	168	155
GRADO EN MEDICINA	TODOS	1341	1351	1361	1354	1343	1363
	MUJERES	815	845	868	864	857	900
	HOMBRES	526	506	493	490	486	463
GRADO EN ODONTOLOGÍA	TODOS	194	201	205	205	211	210
	MUJERES	127	137	142	146	146	141
	HOMBRES	67	64	63	59	65	69



		2015/16	2016/17	2017/18	2018/19	2019/20	2020/21
MÁSTER U. EN ANATOMÍA APLICADA A LA CLÍNICA	TODOS	33	40	34	23	24	32
	MUJERES	14	23	20	7	5	9
	HOMBRES	19	17	14	16	19	23
MÁSTER U. EN BIOÉTICA	TODOS	35	30	31	39	36	35
	MUJERES	24	23	24	35	33	21
	HOMBRES	11	7	7	4	3	14
MÁSTER U. EN ENVEJECIMIENTO	TODOS	31	34	35	34	34	24
	MUJERES	22	29	27	24	25	18
	HOMBRES	9	5	8	10	9	6
MÁSTER U. EN FISIOTERAPIA NEUROLÓGICA DEL NIÑO Y EL ADULTO	TODOS	--	10	28	20	25	3
	MUJERES	--	10	24	14	19	2
	HOMBRES	--	0	4	6	6	1
MÁSTER U. EN GESTIÓN DE LA CALIDAD EN LOS SERVICIOS DE SALUD	TODOS	49	36	42	24	26	34
	MUJERES	32	23	32	16	14	18
	HOMBRES	17	13	10	8	12	16
MÁSTER U. EN HEMATOLOGÍA Y ONCOLOGÍA CLÍNICO-EXPERIMENTAL	TODOS	7	9	6	8	8	3
	MUJERES	7	7	5	7	4	2
	HOMBRES	0	2	1	1	4	1
MÁSTER U. EN SALUD PÚBLICA	TODOS	33	34	35	25	31	29
	MUJERES	20	23	22	12	16	18
	HOMBRES	13	11	13	13	15	11

5.7 FACULTAD DE VETERINARIA

Tasa de rendimiento (IN01)

		2015/16	2016/17	2017/18	2018/19	2019/20	2020/21
GRADO EN CIENCIA Y TECNOLOGÍA DE LOS ALIMENTOS	TODOS	82,23	81,79	83,65	80,14	90,31	80,91
	MUJERES	82,82	80,81	84,52	81,59	90,30	82,12
	HOMBRES	80,97	83,87	81,61	76,72	90,34	78,74
GRADO EN VETERINARIA	TODOS	80,11	78,72	80,22	80,82	93,59	78,92
	MUJERES	81,86	81,15	80,72	80,74	94,43	79,90
	HOMBRES	75,03	71,59	78,60	81,09	90,82	75,72
MÁSTER U. EN BIOLOGÍA Y TECNOLOGÍA DE LA REPRODUCCIÓN EN MAMÍFEROS	TODOS	97,12	99,53	99,49	98,04	94,17	98,37
	MUJERES	97,45	100,00	99,45	97,83	93,01	98,18
	HOMBRES	96,08	98,13	100,00	100,00	98,80	100,00
MÁSTER U. EN GESTIÓN DE LA FAUNA SILVESTRE	TODOS	100,00	100,00	100,00	100,00	99,20	99,14
	MUJERES	100,00	100,00	100,00	100,00	100,00	100,00
	HOMBRES	100,00	100,00	100,00	100,00	98,00	97,22



		2015/16	2016/17	2017/18	2018/19	2019/20	2020/21
MÁSTER U. EN MEDICINA DE PEQUEÑOS ANIMALES	TODOS	95,80	93,81	96,72	97,59	93,23	95,59
	MUJERES	94,36	96,23	98,61	98,02	97,28	95,86
	HOMBRES	100,00	91,67	94,62	95,74	84,15	95,12
MÁSTER U. EN NUTRICIÓN, TECNOLOGÍA Y SEGURIDAD ALIMENTARIA	TODOS	97,84	95,63	92,79	94,38	88,96	89,25
	MUJERES	96,25	94,40	94,55	93,72	87,00	90,24
	HOMBRES	100,00	100,00	88,75	96,55	100,00	87,30

Tasa de éxito (IN02)

		2015/16	2016/17	2017/18	2018/19	2019/20	2020/21
GRADO EN CIENCIA Y TECNOLOGÍA DE LOS ALIMENTOS	TODOS	88,49	89,20	89,52	87,24	95,31	87,51
	MUJERES	89,02	87,55	89,69	88,10	95,35	88,70
	HOMBRES	87,37	92,80	89,11	85,14	95,25	85,39
GRADO EN VETERINARIA	TODOS	88,55	88,46	88,29	88,99	96,62	87,25
	MUJERES	89,37	89,11	88,14	88,63	96,85	87,35
	HOMBRES	86,07	86,36	88,80	90,20	95,86	86,92
MÁSTER U. EN BIOLOGÍA Y TECNOLOGÍA DE LA REPRODUCCIÓN EN MAMÍFEROS	TODOS	100,00	100,00	100,00	100,00	100,00	100,00
	MUJERES	100,00	100,00	100,00	100,00	100,00	100,00
	HOMBRES	100,00	100,00	100,00	100,00	100,00	100,00
MÁSTER U. EN GESTIÓN DE LA FAUNA SILVESTRE	TODOS	100,00	100,00	100,00	100,00	100,00	100,00
	MUJERES	100,00	100,00	100,00	100,00	100,00	100,00
	HOMBRES	100,00	100,00	100,00	100,00	100,00	100,00
MÁSTER U. EN MEDICINA DE PEQUEÑOS ANIMALES	TODOS	99,42	98,60	98,88	99,18	96,12	100,00
	MUJERES	99,21	100,00	100,00	99,00	98,35	100,00
	HOMBRES	100,00	97,35	97,62	100,00	90,79	100,00
MÁSTER U. EN NUTRICIÓN, TECNOLOGÍA Y SEGURIDAD ALIMENTARIA	TODOS	100,00	100,00	99,19	100,00	100,00	99,60
	MUJERES	100,00	100,00	100,00	100,00	100,00	100,00
	HOMBRES	100,00	100,00	97,26	100,00	100,00	98,80

Tasa de graduación en la duración del plan de estudios n (IN03.1)

		2015/16	2016/17	2017/18	2018/19	2019/20	2020/21
GRADO EN CIENCIA Y TECNOLOGÍA DE LOS ALIMENTOS	TODOS	33,87	50,88	33,93	43,10	34,92	56,14
	MUJERES	30,00	50,00	38,71	41,18	38,64	61,76
	HOMBRES	40,91	52,17	28,00	57,14	26,32	47,83



		2015/16	2016/17	2017/18	2018/19	2019/20	2020/21
GRADO EN VETERINARIA	TODOS	30,61	31,91	38,89	52,27	43,33	62,50
	MUJERES	34,33	34,78	38,57	57,58	43,48	63,49
	HOMBRES	22,58	24,00	40,00	36,36	42,86	60,00
MÁSTER U. EN BIOLOGÍA Y TECNOLOGÍA DE LA REPRODUCCIÓN EN MAMÍFEROS	TODOS	75,00	95,00	94,74	90,00	75,00	82,35
	MUJERES	80,00	100,00	94,44	88,89	68,75	80,00
	HOMBRES	60,00	80,00	100,00	100,00	100,00	100,00
MÁSTER U. EN GESTIÓN DE LA FAUNA SILVESTRE	TODOS	100,00	100,00	100,00	100,00	96,00	100,00
	MUJERES	100,00	100,00	100,00	100,00	100,00	100,00
	HOMBRES	100,00	100,00	100,00	100,00	90,00	100,00
MÁSTER U. EN MEDICINA DE PEQUEÑOS ANIMALES	TODOS	88,24	63,64	100,00	91,67	76,92	63,64
	MUJERES	84,62	60,00	100,00	90,00	88,89	71,43
	HOMBRES	100,00	66,67	100,00	100,00	50,00	50,00
MÁSTER U. EN NUTRICIÓN, TECNOLOGÍA Y SEGURIDAD ALIMENTARIA	TODOS	95,24	74,07	79,17	82,61	68,18	73,08
	MUJERES	92,31	71,43	93,75	77,78	63,16	68,75
	HOMBRES	100,00	83,33	50,00	100,00	100,00	80,00

Tasa de graduación Real Decreto (n+1) (IN03.2)

		2015/16	2016/17	2017/18	2018/19	2019/20	2020/21
GRADO EN CIENCIA Y TECNOLOGÍA DE LOS ALIMENTOS	TODOS	41,38	46,77	61,40	62,50	67,24	60,32
	MUJERES	48,48	42,50	64,71	70,97	66,67	63,64
	HOMBRES	32,00	54,55	56,52	52,00	71,43	52,63
GRADO EN VETERINARIA	TODOS	55,91	61,22	56,38	62,22	75,00	65,56
	MUJERES	55,56	67,16	63,77	58,57	77,27	65,22
	HOMBRES	56,67	48,39	36,00	75,00	68,18	66,67
MÁSTER U. EN BIOLOGÍA Y TECNOLOGÍA DE LA REPRODUCCIÓN EN MAMÍFEROS	TODOS	95,00	100,00	100,00	94,74	100,00	100,00
	MUJERES	94,12	100,00	100,00	94,44	100,00	100,00
	HOMBRES	100,00	100,00	100,00	100,00	100,00	100,00
MÁSTER U. EN GESTIÓN DE LA FAUNA SILVESTRE	TODOS	96,30	100,00	100,00	100,00	100,00	96,00
	MUJERES	100,00	100,00	100,00	100,00	100,00	100,00
	HOMBRES	90,00	100,00	100,00	100,00	100,00	90,00
MÁSTER U. EN MEDICINA DE PEQUEÑOS ANIMALES	TODOS	100,00	94,12	72,73	100,00	100,00	84,62
	MUJERES	100,00	92,31	80,00	100,00	100,00	88,89
	HOMBRES	100,00	100,00	66,67	100,00	100,00	75,00
MÁSTER U. EN NUTRICIÓN, TECNOLOGÍA Y SEGURIDAD ALIMENTARIA	TODOS	100,00	95,24	88,89	87,50	86,96	90,91
	MUJERES	100,00	92,31	85,71	100,00	83,33	89,47
	HOMBRES	100,00	100,00	100,00	62,50	100,00	100,00



Tasa de abandono R.D. 1393/2007 (IN04.1)

		2015/16	2016/17	2017/18	2018/19	2019/20	2020/21
GRADO EN CIENCIA Y TECNOLOGÍA DE LOS ALIMENTOS	TODOS	27,42	21,05	19,64	10,34	25,40	8,77
	MUJERES	35,00	14,71	9,68	7,84	22,73	5,88
	HOMBRES	13,64	30,43	32,00	28,57	31,58	13,04
GRADO EN VETERINARIA	TODOS	13,27	10,64	8,89	9,09	16,67	14,77
	MUJERES	8,96	8,70	8,57	7,58	17,39	7,94
	HOMBRES	22,58	16,00	10,00	13,64	14,29	32,00

Tasa de abandono REACU (IN04.2)

		2015/16	2016/17	2017/18	2018/19	2019/20	2020/21
GRADO EN CIENCIA Y TECNOLOGÍA DE LOS ALIMENTOS	TODOS	17,54	17,86	8,62	25,40	7,02	15,25
	MUJERES	11,76	9,68	7,84	22,73	2,94	15,00
	HOMBRES	26,09	28,00	14,29	31,58	13,04	15,79
GRADO EN VETERINARIA	TODOS	6,67	4,55	15,56	11,36	3,70	4,55
	MUJERES	7,14	4,55	15,94	4,76	4,76	4,29
	HOMBRES	5,00	4,55	14,29	28,00	0,00	5,56

Tasa de abandono en el curso siguiente al de ingreso (IN04.3)

		2015/16	2016/17	2017/18	2018/19	2019/20	2020/21
MÁSTER U. EN BIOLOGÍA Y TECNOLOGÍA DE LA REPRODUCCIÓN EN MAMÍFEROS	TODOS	0,00	0,00	0,00	0,00	0,00	0,00
	MUJERES	0,00	0,00	0,00	0,00	0,00	0,00
	HOMBRES	0,00	0,00	0,00	0,00	0,00	0,00
MÁSTER U. EN GESTIÓN DE LA FAUNA SILVESTRE	TODOS	3,70	0,00	0,00	0,00	0,00	0,00
	MUJERES	0,00	0,00	0,00	0,00	0,00	0,00
	HOMBRES	10,00	0,00	0,00	0,00	0,00	0,00
MÁSTER U. EN MEDICINA DE PEQUEÑOS ANIMALES	TODOS	0,00	5,88	0,00	0,00	0,00	7,69
	MUJERES	0,00	7,69	0,00	0,00	0,00	0,00
	HOMBRES	0,00	0,00	0,00	0,00	0,00	25,00
MÁSTER U. EN NUTRICIÓN, TECNOLOGÍA Y SEGURIDAD ALIMENTARIA	TODOS	0,00	0,00	0,00	0,00	4,35	0,00
	MUJERES	0,00	0,00	0,00	0,00	5,56	0,00
	HOMBRES	0,00	0,00	0,00	0,00	0,00	0,00



Tasa de eficiencia (IN05)

		2015/16	2016/17	2017/18	2018/19	2019/20	2020/21
GRADO EN CIENCIA Y TECNOLOGÍA DE LOS ALIMENTOS	TODOS	83,60	84,59	89,25	87,09	87,17	86,40
	MUJERES	79,91	86,75	87,95	88,69	88,45	86,65
	HOMBRES	93,29	82,36	94,20	83,60	83,62	85,88
GRADO EN VETERINARIA	TODOS	90,12	84,51	85,15	84,87	83,15	84,11
	MUJERES	89,73	85,22	85,38	83,85	83,06	85,92
	HOMBRES	91,21	82,58	84,54	88,12	83,48	79,60
MÁSTER U. EN BIOLOGÍA Y TECNOLOGÍA DE LA REPRODUCCIÓN EN MAMÍFEROS	TODOS	97,09	93,81	97,44	98,09	94,99	93,60
	MUJERES	96,77	93,60	98,55	97,86	94,59	92,90
	HOMBRES	98,36	94,49	88,89	100,00	96,39	100,00
MÁSTER U. EN GESTIÓN DE LA FAUNA SILVESTRE	TODOS	97,56	97,66	100,00	99,21	100,00	99,78
	MUJERES	97,44	98,45	100,00	99,34	100,00	99,69
	HOMBRES	97,83	95,24	100,00	99,01	100,00	100,00
MÁSTER U. EN MEDICINA DE PEQUEÑOS ANIMALES	TODOS	95,24	96,39	99,29	96,65	98,21	98,77
	MUJERES	97,56	93,02	98,77	98,04	97,83	100,00
	HOMBRES	90,09	100,00	100,00	92,31	100,00	96,77
MÁSTER U. EN NUTRICIÓN, TECNOLOGÍA Y SEGURIDAD ALIMENTARIA	TODOS	98,21	100,00	100,00	90,53	93,46	94,12
	MUJERES	100,00	100,00	100,00	88,89	95,89	91,69
	HOMBRES	96,15	100,00	100,00	95,24	88,24	99,38

Duración media de estudios (IN06)

		2015/16	2016/17	2017/18	2018/19	2019/20	2020/21
GRADO EN CIENCIA Y TECNOLOGÍA DE LOS ALIMENTOS	TODOS	4,67	4,88	4,73	4,77	5,00	4,74
	MUJERES	4,87	4,81	4,79	4,62	4,74	4,71
	HOMBRES	4,20	4,95	4,56	5,15	5,75	4,80
GRADO EN VETERINARIA	TODOS	5,44	5,82	5,81	5,90	6,05	5,78
	MUJERES	5,39	5,78	5,78	5,90	6,05	5,61
	HOMBRES	5,56	5,95	5,93	5,90	6,05	6,18
MÁSTER U. EN BIOLOGÍA Y TECNOLOGÍA DE LA REPRODUCCIÓN EN MAMÍFEROS	TODOS	1,00	1,28	1,05	1,00	1,22	1,26
	MUJERES	1,00	1,26	1,00	1,00	1,29	1,29
	HOMBRES	1,00	1,33	1,50	1,00	1,00	1,00
MÁSTER U. EN GESTIÓN DE LA FAUNA SILVESTRE	TODOS	1,14	1,00	1,00	1,00	1,00	1,00
	MUJERES	1,11	1,00	1,00	1,00	1,00	1,00
	HOMBRES	1,22	1,00	1,00	1,00	1,00	1,00
MÁSTER U. EN MEDICINA DE PEQUEÑOS ANIMALES	TODOS	1,12	1,13	1,07	1,31	1,09	1,13
	MUJERES	1,08	1,25	1,13	1,20	1,11	1,00
	HOMBRES	1,20	1,00	1,00	1,67	1,00	1,33



		2015/16	2016/17	2017/18	2018/19	2019/20	2020/21
MÁSTER U. EN NUTRICIÓN, TECNOLOGÍA Y SEGURIDAD ALIMENTARIA	TODOS	1,09	1,00	1,17	1,36	1,50	1,21
	MUJERES	1,00	1,00	1,17	1,44	1,29	1,31
	HOMBRES	1,20	1,00	1,20	1,17	2,00	1,00

Número de estudiantes matriculados (IN08)

		2015/16	2016/17	2017/18	2018/19	2019/20	2020/21
GRADO EN CIENCIA Y TECNOLOGÍA DE LOS ALIMENTOS	TODOS	230	256	242	264	267	269
	MUJERES	157	173	169	183	173	172
	HOMBRES	73	83	73	81	94	97
GRADO EN VETERINARIA	TODOS	560	592	577	570	552	551
	MUJERES	411	437	438	436	423	418
	HOMBRES	149	155	139	134	129	133
MÁSTER U. EN BIOLOGÍA Y TECNOLOGÍA DE LA REPRODUCCIÓN EN MAMÍFEROS	TODOS	21	26	20	21	23	22
	MUJERES	16	19	18	19	19	20
	HOMBRES	5	7	2	2	4	2
MÁSTER U. EN GESTIÓN DE LA FAUNA SILVESTRE	TODOS	28	25	25	25	25	24
	MUJERES	19	19	17	15	15	16
	HOMBRES	9	6	8	10	10	8
MÁSTER U. EN MEDICINA DE PEQUEÑOS ANIMALES	TODOS	19	12	17	15	15	13
	MUJERES	14	6	9	11	10	8
	HOMBRES	5	6	8	4	5	5
MÁSTER U. EN NUTRICIÓN, TECNOLOGÍA Y SEGURIDAD ALIMENTARIA	TODOS	24	29	32	30	30	35
	MUJERES	14	23	23	22	24	25
	HOMBRES	10	6	9	8	6	10

5.8 ESC. UNIV. ADSC.ENFERM.COM.AUTONOM

Tasa de rendimiento (IN01)

		2015/16	2016/17	2017/18	2018/19	2019/20	2020/21
GRADO EN ENFERMERÍA (CARTAGENA)	TODOS	90,58	90,20	86,27	85,90	93,91	89,82
	MUJERES	91,86	90,67	86,91	85,31	93,06	89,84
	HOMBRES	87,26	88,90	84,33	87,85	96,65	89,73



Tasa de éxito (IN02)

		2015/16	2016/17	2017/18	2018/19	2019/20	2020/21
GRADO EN ENFERMERÍA (CARTAGENA)	TODOS	95,60	96,16	92,46	92,54	97,60	94,05
	MUJERES	96,03	96,06	92,79	92,21	97,51	94,02
	HOMBRES	94,44	96,45	91,45	93,64	97,89	94,14

Tasa de graduación en la duración del plan de estudios n (IN03.1)

		2015/16	2016/17	2017/18	2018/19	2019/20	2020/21
GRADO EN ENFERMERÍA (CARTAGENA)	TODOS	62,75	60,42	59,18	59,18	68,52	56,00
	MUJERES	66,67	63,64	62,16	60,53	68,42	58,97
	HOMBRES	55,56	53,33	50,00	54,55	68,75	45,45

Tasa de graduación Real Decreto (n+1) (IN03.2)

		2015/16	2016/17	2017/18	2018/19	2019/20	2020/21
GRADO EN ENFERMERÍA (CARTAGENA)	TODOS	74,00	68,63	66,67	71,43	73,47	70,37
	MUJERES	71,79	72,73	66,67	72,97	76,32	71,05
	HOMBRES	81,82	61,11	66,67	66,67	63,64	68,75

Tasa de abandono R.D. 1393/2007 (IN04.1)

		2015/16	2016/17	2017/18	2018/19	2019/20	2020/21
GRADO EN ENFERMERÍA (CARTAGENA)	TODOS	23,53	25,00	20,41	22,45	12,96	18,00
	MUJERES	18,18	24,24	18,92	18,42	10,53	15,38
	HOMBRES	33,33	26,67	25,00	36,36	18,75	27,27

Tasa de abandono REACU (IN04.2)

		2015/16	2016/17	2017/18	2018/19	2019/20	2020/21
GRADO EN ENFERMERÍA (CARTAGENA)	TODOS	16,67	18,37	12,24	11,11	10,00	7,14
	MUJERES	18,18	16,22	7,89	7,89	7,69	7,14
	HOMBRES	13,33	25,00	27,27	18,75	18,18	7,14

Tasa de abandono en el curso siguiente al de ingreso (IN04.3)



Tasa de eficiencia (IN05)

		2015/16	2016/17	2017/18	2018/19	2019/20	2020/21
GRADO EN ENFERMERÍA (CARTAGENA)	TODOS	93,66	95,12	95,57	92,88	92,16	93,39
	MUJERES	94,16	94,82	95,96	95,12	90,94	93,11
	HOMBRES	92,61	95,89	94,55	86,54	96,03	94,67

Duracion media de estudios (IN06)

		2015/16	2016/17	2017/18	2018/19	2019/20	2020/21
GRADO EN ENFERMERÍA (CARTAGENA)	TODOS	4,19	4,37	4,12	4,40	4,38	4,36
	MUJERES	4,17	4,39	4,08	4,16	4,47	4,33
	HOMBRES	4,25	4,30	4,25	5,00	4,08	4,50

Número de estudiantes matriculados (IN08)

		2015/16	2016/17	2017/18	2018/19	2019/20	2020/21
GRADO EN ENFERMERÍA (CARTAGENA)	TODOS	207	219	215	223	241	246
	MUJERES	149	160	162	171	186	189
	HOMBRES	58	59	53	52	55	57

5.9 FACULTAD DE INFORMÁTICA

Tasa de rendimiento (IN01)

		2015/16	2016/17	2017/18	2018/19	2019/20	2020/21
GRADO EN INGENIERÍA INFORMÁTICA	TODOS	54,39	55,47	63,34	64,27	70,49	64,42
	MUJERES	57,14	58,49	62,52	71,21	75,73	61,87
	HOMBRES	54,11	55,15	63,43	63,57	69,92	64,74
MÁSTER U. EN NUEVAS TECNOLOGÍAS EN INFORMÁTICA	TODOS	68,48	88,82	93,60	80,00	81,33	76,22
	MUJERES	100,00	76,92	100,00	92,50	78,00	72,97
	HOMBRES	65,82	89,81	92,38	77,44	82,20	76,74



Tasa de éxito (IN02)

		2015/16	2016/17	2017/18	2018/19	2019/20	2020/21
GRADO EN INGENIERÍA INFORMÁTICA	TODOS	77,40	79,15	82,69	82,03	88,50	83,13
	MUJERES	75,72	77,20	79,69	83,92	89,22	78,91
	HOMBRES	77,58	79,38	82,99	81,83	88,42	83,66
MÁSTER U. EN NUEVAS TECNOLOGÍAS EN INFORMÁTICA	TODOS	100,00	98,69	100,00	99,47	97,51	96,67
	MUJERES	100,00	90,91	100,00	100,00	97,50	96,43
	HOMBRES	100,00	99,30	100,00	99,34	97,52	96,71

Tasa de graduación en la duración del plan de estudios n (IN03.1)

		2015/16	2016/17	2017/18	2018/19	2019/20	2020/21
GRADO EN INGENIERÍA INFORMÁTICA	TODOS	2,43	4,29	7,77	11,00	16,06	15,51
	MUJERES	0,00	8,33	4,17	7,14	16,67	13,33
	HOMBRES	2,60	3,76	8,24	11,29	16,00	15,70
MÁSTER U. EN NUEVAS TECNOLOGÍAS EN INFORMÁTICA	TODOS	37,50	64,71	87,50	52,00	54,55	59,09
	MUJERES	100,00	100,00	100,00	75,00	40,00	100,00
	HOMBRES	28,57	62,50	84,62	47,62	58,82	55,00

Tasa de graduación Real Decreto (n+1) (IN03.2)

		2015/16	2016/17	2017/18	2018/19	2019/20	2020/21
GRADO EN INGENIERÍA INFORMÁTICA	TODOS	5,77	8,74	13,81	21,36	21,00	27,98
	MUJERES	7,41	7,14	8,33	20,83	14,29	27,78
	HOMBRES	5,52	8,85	14,52	21,43	21,51	28,00
MÁSTER U. EN NUEVAS TECNOLOGÍAS EN INFORMÁTICA	TODOS	57,89	50,00	88,24	93,75	64,00	81,82
	MUJERES	0,00	100,00	100,00	100,00	75,00	80,00
	HOMBRES	61,11	42,86	87,50	92,31	61,90	82,35

Tasa de abandono R.D. 1393/2007 (IN04.1)

		2015/16	2016/17	2017/18	2018/19	2019/20	2020/21
GRADO EN INGENIERÍA INFORMÁTICA	TODOS	51,94	42,38	34,47	31,00	32,12	25,13
	MUJERES	28,57	33,33	29,17	42,86	22,22	6,67
	HOMBRES	53,65	43,55	35,16	30,11	33,14	26,74



Tasa de abandono REACU (IN04.2)

		2015/16	2016/17	2017/18	2018/19	2019/20	2020/21
GRADO EN INGENIERÍA INFORMÁTICA	TODOS	32,38	25,73	18,00	24,35	20,32	19,19
	MUJERES	25,00	25,00	7,14	11,11	6,67	16,67
	HOMBRES	33,33	25,82	18,82	25,71	21,51	19,44

Tasa de abandono en el curso siguiente al de ingreso (IN04.3)

		2015/16	2016/17	2017/18	2018/19	2019/20	2020/21
MÁSTER U. EN NUEVAS TECNOLOGÍAS EN INFORMÁTICA	TODOS	5,26	25,00	11,76	0,00	8,00	4,55
	MUJERES	0,00	0,00	0,00	0,00	0,00	0,00
	HOMBRES	5,56	28,57	12,50	0,00	9,52	5,88

Tasa de eficiencia (IN05)

		2015/16	2016/17	2017/18	2018/19	2019/20	2020/21
GRADO EN INGENIERÍA INFORMÁTICA	TODOS	74,39	77,46	73,63	75,21	76,37	76,07
	MUJERES	66,45	76,92	68,13	77,89	77,15	68,44
	HOMBRES	75,54	77,51	74,21	74,82	76,27	76,88
MÁSTER U. EN NUEVAS TECNOLOGÍAS EN INFORMÁTICA	TODOS	75,76	97,01	97,56	97,90	91,43	90,50
	MUJERES	100,00	100,00	100,00	100,00	100,00	86,96
	HOMBRES	73,77	96,77	97,14	97,35	90,32	91,43

Duración media de estudios (IN06)

		2015/16	2016/17	2017/18	2018/19	2019/20	2020/21
GRADO EN INGENIERÍA INFORMÁTICA	TODOS	5,58	5,49	5,53	5,21	5,69	5,67
	MUJERES	5,40	5,60	5,60	5,31	5,90	5,50
	HOMBRES	5,61	5,48	5,52	5,19	5,67	5,68
MÁSTER U. EN NUEVAS TECNOLOGÍAS EN INFORMÁTICA	TODOS	1,88	1,46	1,45	1,07	1,31	1,40
	MUJERES	1,00	1,00	1,00	1,00	1,00	1,50
	HOMBRES	2,00	1,50	1,53	1,09	1,36	1,38



Número de estudiantes matriculados (IN08)

		2015/16	2016/17	2017/18	2018/19	2019/20	2020/21
GRADO EN INGENIERÍA INFORMÁTICA	TODOS	777	860	894	939	978	1020
	MUJERES	73	86	85	92	96	109
	HOMBRES	704	774	809	847	882	911
MÁSTER U. EN NUEVAS TECNOLOGÍAS EN INFORMÁTICA	TODOS	26	24	24	28	31	38
	MUJERES	1	2	3	4	5	7
	HOMBRES	25	22	21	24	26	31

5.10 FACULTAD DE PSICOLOGÍA

Tasa de rendimiento (IN01)

		2015/16	2016/17	2017/18	2018/19	2019/20	2020/21
GRADO EN LOGOPEDIA	TODOS	85,65	86,82	88,17	84,57	93,47	84,87
	MUJERES	86,47	87,31	88,45	85,27	93,41	85,33
	HOMBRES	79,47	83,04	85,92	79,83	93,88	82,27
GRADO EN PSICOLOGÍA	TODOS	81,39	81,74	81,02	82,29	90,02	84,06
	MUJERES	83,20	83,80	83,26	83,94	90,89	84,89
	HOMBRES	76,72	76,11	74,95	77,51	87,01	80,91
MÁSTER U. EN PSICOLOGÍA DE LA EDUCACIÓN	TODOS	94,99	97,38	95,37	93,58	96,53	91,85
	MUJERES	96,03	98,41	95,96	94,73	97,49	91,57
	HOMBRES	88,78	92,45	92,31	88,24	85,19	95,00
MÁSTER U. EN PSICOLOGÍA DE LA INTERVENCIÓN SOCIAL	TODOS	90,32	86,11	87,69	87,11	91,91	88,90
	MUJERES	88,93	87,77	91,62	89,84	93,60	89,07
	HOMBRES	100,00	71,62	74,05	75,91	84,40	87,50
MÁSTER U. EN PSICOLOGÍA GENERAL SANITARIA	TODOS	95,59	96,17	94,34	95,91	95,22	97,23
	MUJERES	95,43	96,54	94,70	95,64	94,56	97,31
	HOMBRES	95,99	94,44	93,04	96,97	97,62	96,76
MÁSTER U. EN PSICOLOGÍA JURÍDICA Y FORENSE	TODOS	--	--	--	--	73,14	94,41
	MUJERES	--	--	--	--	75,93	94,00
	HOMBRES	--	--	--	--	66,42	97,22

Tasa de éxito (IN02)

		2015/16	2016/17	2017/18	2018/19	2019/20	2020/21
GRADO EN LOGOPEDIA	TODOS	91,12	90,05	92,26	89,69	95,95	89,94
	MUJERES	91,30	90,45	92,03	89,87	95,80	90,30
	HOMBRES	89,68	86,89	94,24	88,47	96,97	87,93



		2015/16	2016/17	2017/18	2018/19	2019/20	2020/21
GRADO EN PSICOLOGÍA	TODOS	88,85	89,48	89,33	89,39	95,26	90,63
	MUJERES	89,58	90,22	89,97	89,69	95,25	90,62
	HOMBRES	86,88	87,33	87,45	88,50	95,32	90,71
MÁSTER U. EN PSICOLOGÍA DE LA EDUCACIÓN	TODOS	99,23	100,00	100,00	99,81	100,00	99,12
	MUJERES	99,46	100,00	100,00	99,78	100,00	99,36
	HOMBRES	97,75	100,00	100,00	100,00	100,00	96,61
MÁSTER U. EN PSICOLOGÍA DE LA INTERVENCIÓN SOCIAL	TODOS	98,66	99,68	97,79	97,91	99,72	99,39
	MUJERES	98,44	99,65	98,43	98,25	100,00	99,32
	HOMBRES	100,00	100,00	95,12	96,30	98,35	100,00
MÁSTER U. EN PSICOLOGÍA GENERAL SANITARIA	TODOS	99,80	100,00	99,83	99,92	99,59	99,95
	MUJERES	99,73	100,00	99,78	99,90	99,48	100,00
	HOMBRES	100,00	100,00	100,00	100,00	100,00	99,63
MÁSTER U. EN PSICOLOGÍA JURÍDICA Y FORENSE	TODOS	--	--	--	--	100,00	99,26
	MUJERES	--	--	--	--	100,00	99,16
	HOMBRES	--	--	--	--	100,00	100,00

Tasa de graduación en la duración del plan de estudios n (IN03.1)

		2015/16	2016/17	2017/18	2018/19	2019/20	2020/21
GRADO EN LOGOPEDIA	TODOS	53,12	64,89	54,26	47,92	50,52	52,44
	MUJERES	56,98	63,75	57,50	51,76	52,27	53,62
	HOMBRES	20,00	71,43	35,71	18,18	33,33	46,15
GRADO EN PSICOLOGÍA	TODOS	40,64	48,94	42,33	45,21	41,30	53,63
	MUJERES	44,19	56,91	47,62	48,12	44,52	58,59
	HOMBRES	32,76	33,85	23,81	38,18	28,95	41,18
MÁSTER U. EN PSICOLOGÍA DE LA EDUCACIÓN	TODOS	85,71	73,91	68,42	73,91	82,35	75,00
	MUJERES	94,12	85,00	73,33	75,00	85,71	73,91
	HOMBRES	50,00	0,00	50,00	66,67	66,67	100,00
MÁSTER U. EN PSICOLOGÍA DE LA INTERVENCIÓN SOCIAL	TODOS	60,00	34,78	83,33	45,45	72,00	45,83
	MUJERES	56,25	38,10	86,36	53,33	70,00	47,37
	HOMBRES	75,00	0,00	50,00	28,57	80,00	40,00
MÁSTER U. EN PSICOLOGÍA GENERAL SANITARIA	TODOS	82,22	87,93	79,55	82,22	88,64	84,48
	MUJERES	78,79	88,37	81,08	81,82	91,67	84,44
	HOMBRES	91,67	86,67	71,43	83,33	75,00	84,62
MÁSTER U. EN PSICOLOGÍA JURÍDICA Y FORENSE	TODOS	--	--	--	--	12,00	48,00
	MUJERES	--	--	--	--	11,76	45,45
	HOMBRES	--	--	--	--	12,50	66,67



Tasa de graduación Real Decreto (n+1) (IN03.2)

		2015/16	2016/17	2017/18	2018/19	2019/20	2020/21
GRADO EN LOGOPEDIA	TODOS	77,89	62,50	73,40	62,77	63,54	65,98
	MUJERES	81,18	65,12	72,50	65,00	65,88	65,91
	HOMBRES	50,00	40,00	78,57	50,00	45,45	66,67
GRADO EN PSICOLOGÍA	TODOS	55,21	62,03	63,83	65,61	65,43	61,41
	MUJERES	56,85	68,99	71,54	69,39	66,17	63,01
	HOMBRES	50,00	46,55	49,23	52,38	63,64	55,26
MÁSTER U. EN PSICOLOGÍA DE LA EDUCACIÓN	TODOS	93,75	95,24	82,61	84,21	91,30	88,24
	MUJERES	92,31	100,00	95,00	86,67	95,00	92,86
	HOMBRES	100,00	75,00	0,00	75,00	66,67	66,67
MÁSTER U. EN PSICOLOGÍA DE LA INTERVENCIÓN SOCIAL	TODOS	78,26	80,00	47,83	87,50	59,09	80,00
	MUJERES	80,95	75,00	52,38	90,91	73,33	80,00
	HOMBRES	50,00	100,00	0,00	50,00	28,57	80,00
MÁSTER U. EN PSICOLOGÍA GENERAL SANITARIA	TODOS	--	91,11	93,10	88,64	88,89	97,73
	MUJERES	--	87,88	93,02	89,19	90,91	100,00
	HOMBRES	--	100,00	93,33	85,71	83,33	87,50
MÁSTER U. EN PSICOLOGÍA JURÍDICA Y FORENSE	TODOS	--	--	--	--	--	48,00
	MUJERES	--	--	--	--	--	52,94
	HOMBRES	--	--	--	--	--	37,50

Tasa de abandono R.D. 1393/2007 (IN04.1)

		2015/16	2016/17	2017/18	2018/19	2019/20	2020/21
GRADO EN LOGOPEDIA	TODOS	19,79	15,96	21,28	20,83	17,53	17,07
	MUJERES	17,44	17,50	17,50	18,82	17,05	15,94
	HOMBRES	40,00	7,14	42,86	36,36	22,22	23,08
GRADO EN PSICOLOGÍA	TODOS	19,79	12,77	11,11	17,02	18,48	16,76
	MUJERES	15,50	8,94	11,56	15,79	20,55	14,84
	HOMBRES	29,31	20,00	9,52	20,00	10,53	21,57

Tasa de abandono REACU (IN04.2)

		2015/16	2016/17	2017/18	2018/19	2019/20	2020/21
GRADO EN LOGOPEDIA	TODOS	13,83	17,02	13,54	13,40	10,98	18,81
	MUJERES	15,00	13,75	11,76	12,50	10,14	17,86
	HOMBRES	7,14	35,71	27,27	22,22	15,38	23,53
GRADO EN PSICOLOGÍA	TODOS	10,11	8,99	12,23	15,22	13,97	8,60
	MUJERES	7,32	9,52	12,03	16,44	10,94	6,90
	HOMBRES	15,38	7,14	12,73	10,53	21,57	14,63



Tasa de abandono en el curso siguiente al de ingreso (IN04.3)

		2015/16	2016/17	2017/18	2018/19	2019/20	2020/21
MÁSTER U. EN PSICOLOGÍA DE LA EDUCACIÓN	TODOS	0,00	4,35	0,00	4,35	0,00	0,00
	MUJERES	0,00	5,00	0,00	5,00	0,00	0,00
	HOMBRES	0,00	0,00	0,00	0,00	0,00	0,00
MÁSTER U. EN PSICOLOGÍA DE LA INTERVENCIÓN SOCIAL	TODOS	5,00	13,04	12,50	13,64	4,00	8,33
	MUJERES	6,25	14,29	9,09	6,67	0,00	0,00
	HOMBRES	0,00	0,00	50,00	28,57	20,00	40,00
MÁSTER U. EN PSICOLOGÍA GENERAL SANITARIA	TODOS	2,22	1,72	2,27	6,67	2,27	0,00
	MUJERES	3,03	2,33	2,70	3,03	0,00	0,00
	HOMBRES	0,00	0,00	0,00	16,67	12,50	0,00
MÁSTER U. EN PSICOLOGÍA JURÍDICA Y FORENSE	TODOS	--	--	--	--	--	12,00
	MUJERES	--	--	--	--	--	0,00
	HOMBRES	--	--	--	--	--	37,50

Tasa de eficiencia (IN05)

		2015/16	2016/17	2017/18	2018/19	2019/20	2020/21
GRADO EN LOGOPEDIA	TODOS	90,16	92,49	94,37	90,22	92,52	88,82
	MUJERES	91,21	93,24	94,96	90,39	93,31	88,11
	HOMBRES	75,74	89,14	90,20	88,20	86,96	94,36
GRADO EN PSICOLOGÍA	TODOS	85,89	86,46	88,53	87,56	88,95	86,88
	MUJERES	85,62	87,04	91,63	87,54	88,94	86,85
	HOMBRES	86,73	84,56	79,79	87,59	88,95	87,00
MÁSTER U. EN PSICOLOGÍA DE LA EDUCACIÓN	TODOS	98,62	96,04	95,62	98,04	98,54	97,88
	MUJERES	99,17	96,46	97,99	98,46	98,36	97,77
	HOMBRES	95,74	88,24	86,54	95,74	100,00	100,00
MÁSTER U. EN PSICOLOGÍA DE LA INTERVENCIÓN SOCIAL	TODOS	100,00	96,26	95,42	94,74	94,88	94,49
	MUJERES	100,00	96,49	95,24	93,75	95,15	95,12
	HOMBRES	100,00	93,75	100,00	100,00	93,75	91,84
MÁSTER U. EN PSICOLOGÍA GENERAL SANITARIA	TODOS	99,94	98,18	98,62	98,07	98,73	97,52
	MUJERES	99,92	98,06	99,17	98,13	98,53	97,98
	HOMBRES	100,00	98,54	95,74	97,92	100,00	96,06
MÁSTER U. EN PSICOLOGÍA JURÍDICA Y FORENSE	TODOS	--	--	--	--	100,00	88,24
	MUJERES	--	--	--	--	100,00	88,54
	HOMBRES	--	--	--	--	100,00	86,96



Duración media de estudios (IN06)

		2015/16	2016/17	2017/18	2018/19	2019/20	2020/21
GRADO EN LOGOPEDIA	TODOS	4,38	4,39	4,22	4,52	4,31	4,71
	MUJERES	4,31	4,34	4,23	4,50	4,26	4,73
	HOMBRES	5,50	4,64	4,14	4,80	4,75	4,56
GRADO EN PSICOLOGÍA	TODOS	4,61	4,83	4,53	4,88	4,80	4,80
	MUJERES	4,62	4,79	4,45	4,88	4,71	4,82
	HOMBRES	4,58	4,98	4,87	4,89	5,06	4,72
MÁSTER U. EN PSICOLOGÍA DE LA EDUCACIÓN	TODOS	2,11	2,33	2,25	2,15	2,22	2,20
	MUJERES	2,06	2,30	2,15	2,12	2,25	2,21
	HOMBRES	2,33	3,00	2,67	2,33	2,00	2,00
MÁSTER U. EN PSICOLOGÍA DE LA INTERVENCIÓN SOCIAL	TODOS	2,00	2,33	2,52	2,25	2,27	2,63
	MUJERES	2,00	2,27	2,54	2,30	2,33	2,62
	HOMBRES	2,00	3,00	2,00	2,00	2,00	2,67
MÁSTER U. EN PSICOLOGÍA GENERAL SANITARIA	TODOS	1,63	2,06	2,00	2,15	2,13	2,09
	MUJERES	1,60	2,04	1,97	2,18	2,08	2,02
	HOMBRES	1,69	2,11	2,17	2,09	2,43	2,31
MÁSTER U. EN PSICOLOGÍA JURÍDICA Y FORENSE	TODOS	--	--	--	--	1,00	1,43
	MUJERES	--	--	--	--	1,00	1,41
	HOMBRES	--	--	--	--	1,00	1,50

Número de estudiantes matriculados (IN08)

		2015/16	2016/17	2017/18	2018/19	2019/20	2020/21
GRADO EN LOGOPEDIA	TODOS	372	378	360	375	379	390
	MUJERES	328	334	320	328	329	332
	HOMBRES	44	44	40	47	50	58
GRADO EN PSICOLOGÍA	TODOS	919	916	871	868	861	878
	MUJERES	666	670	634	636	662	690
	HOMBRES	253	246	237	232	199	188
MÁSTER U. EN PSICOLOGÍA DE LA EDUCACIÓN	TODOS	49	45	46	46	48	52
	MUJERES	41	37	38	37	43	48
	HOMBRES	8	8	8	9	5	4
MÁSTER U. EN PSICOLOGÍA DE LA INTERVENCIÓN SOCIAL	TODOS	44	52	55	48	58	57
	MUJERES	38	46	45	38	48	50
	HOMBRES	6	6	10	10	10	7
MÁSTER U. EN PSICOLOGÍA GENERAL SANITARIA	TODOS	102	84	92	93	110	126
	MUJERES	75	67	71	72	88	104
	HOMBRES	27	17	21	21	22	22



		2015/16	2016/17	2017/18	2018/19	2019/20	2020/21
MÁSTER U. EN PSICOLOGÍA JURÍDICA Y FORENSE	TODOS	--	--	--	--	25	36
	MUJERES	--	--	--	--	17	31
	HOMBRES	--	--	--	--	8	5

5.11 FACULTAD DE MATEMÁTICAS

Tasa de rendimiento (IN01)

		2015/16	2016/17	2017/18	2018/19	2019/20	2020/21
GRADO EN MATEMÁTICAS	TODOS	56,92	58,47	63,46	60,03	66,10	61,23
	MUJERES	59,39	61,16	65,64	61,18	68,11	61,09
	HOMBRES	55,03	56,57	61,75	59,13	64,35	61,35
MÁSTER U. EN MATEMÁTICA AVANZADA	TODOS	77,59	82,00	93,62	73,93	75,31	61,73
	MUJERES	88,46	78,38	100,00	85,00	100,00	77,78
	HOMBRES	68,75	84,13	86,36	71,65	73,33	55,63

Tasa de éxito (IN02)

		2015/16	2016/17	2017/18	2018/19	2019/20	2020/21
GRADO EN MATEMÁTICAS	TODOS	75,86	78,62	80,88	76,75	84,65	82,64
	MUJERES	76,10	79,97	80,94	77,31	84,80	80,03
	HOMBRES	75,66	77,62	80,83	76,31	84,51	85,04
MÁSTER U. EN MATEMÁTICA AVANZADA	TODOS	100,00	100,00	100,00	100,00	100,00	99,18
	MUJERES	100,00	100,00	100,00	100,00	100,00	100,00
	HOMBRES	100,00	100,00	100,00	100,00	100,00	98,75

Tasa de graduación en la duración del plan de estudios n (IN03.1)

		2015/16	2016/17	2017/18	2018/19	2019/20	2020/21
GRADO EN MATEMÁTICAS	TODOS	14,12	7,59	6,25	13,11	15,25	23,21
	MUJERES	17,24	11,54	7,69	4,55	27,27	18,52
	HOMBRES	12,50	5,66	5,56	17,95	8,11	27,59
MÁSTER U. EN MATEMÁTICA AVANZADA	TODOS	75,00	64,29	100,00	64,29	60,00	45,45
	MUJERES	75,00	60,00	100,00	66,67	100,00	60,00
	HOMBRES	75,00	66,67	100,00	63,64	55,56	33,33



Tasa de graduación Real Decreto (n+1) (IN03.2)

		2015/16	2016/17	2017/18	2018/19	2019/20	2020/21
GRADO EN MATEMÁTICAS	TODOS	14,81	23,53	22,78	20,00	16,39	33,90
	MUJERES	15,62	27,59	30,77	19,23	9,09	50,00
	HOMBRES	14,29	21,43	18,87	20,37	20,51	24,32
MÁSTER U. EN MATEMÁTICA AVANZADA	TODOS	--	87,50	85,71	100,00	71,43	70,00
	MUJERES	--	100,00	80,00	100,00	66,67	100,00
	HOMBRES	--	75,00	88,89	100,00	72,73	66,67

Tasa de abandono R.D. 1393/2007 (IN04.1)

		2015/16	2016/17	2017/18	2018/19	2019/20	2020/21
GRADO EN MATEMÁTICAS	TODOS	38,82	35,44	35,00	57,38	49,15	39,29
	MUJERES	48,28	34,62	30,77	63,64	36,36	33,33
	HOMBRES	33,93	35,85	37,04	53,85	56,76	44,83

Tasa de abandono REACU (IN04.2)

		2015/16	2016/17	2017/18	2018/19	2019/20	2020/21
GRADO EN MATEMÁTICAS	TODOS	29,11	32,50	40,98	44,07	28,57	25,86
	MUJERES	15,38	26,92	45,45	31,82	25,93	20,00
	HOMBRES	35,85	35,19	38,46	51,35	31,03	30,30

Tasa de abandono en el curso siguiente al de ingreso (IN04.3)

		2015/16	2016/17	2017/18	2018/19	2019/20	2020/21
MÁSTER U. EN MATEMÁTICA AVANZADA	TODOS	--	12,50	7,14	0,00	14,29	0,00
	MUJERES	--	0,00	20,00	0,00	33,33	0,00
	HOMBRES	--	25,00	0,00	0,00	9,09	0,00

Tasa de eficiencia (IN05)

		2015/16	2016/17	2017/18	2018/19	2019/20	2020/21
GRADO EN MATEMÁTICAS	TODOS	83,49	76,05	74,19	71,95	65,16	75,81
	MUJERES	83,33	77,56	81,22	84,39	74,17	78,99
	HOMBRES	83,68	74,77	71,11	69,62	60,57	74,59



		2015/16	2016/17	2017/18	2018/19	2019/20	2020/21
MÁSTER U. EN MATEMÁTICA AVANZADA	TODOS	100,00	96,62	88,89	100,00	86,96	70,18
	MUJERES	100,00	93,02	93,02	100,00	0,00	0,00
	HOMBRES	100,00	99,17	85,11	100,00	86,96	70,18

Duración media de estudios (IN06)

		2015/16	2016/17	2017/18	2018/19	2019/20	2020/21
GRADO EN MATEMÁTICAS	TODOS	4,96	5,60	5,54	4,89	5,73	5,25
	MUJERES	5,00	5,54	5,11	5,00	5,25	4,44
	HOMBRES	4,92	5,67	5,76	4,83	6,30	5,57
MÁSTER U. EN MATEMÁTICA AVANZADA	TODOS	1,00	1,10	1,38	1,00	1,14	1,43
	MUJERES	1,00	1,25	1,25	1,00	1,00	1,00
	HOMBRES	1,00	1,00	1,50	1,00	1,17	1,75

Número de estudiantes matriculados (IN08)

		2015/16	2016/17	2017/18	2018/19	2019/20	2020/21
GRADO EN MATEMÁTICAS	TODOS	207	217	205	216	226	242
	MUJERES	88	89	90	95	107	110
	HOMBRES	119	128	115	121	119	132
MÁSTER U. EN MATEMÁTICA AVANZADA	TODOS	8	15	9	15	13	16
	MUJERES	4	6	4	3	1	5
	HOMBRES	4	9	5	12	12	11

5.12 FACULTAD DE EDUCACIÓN

Tasa de rendimiento (IN01)

		2015/16	2016/17	2017/18	2018/19	2019/20	2020/21
GRADO EN EDUCACIÓN INFANTIL	TODOS	92,63	91,05	89,78	90,63	94,25	92,62
	MUJERES	92,70	91,07	90,42	90,79	94,32	93,40
	HOMBRES	90,70	90,27	69,87	86,35	92,22	75,54
GRADO EN EDUCACIÓN PRIMARIA	TODOS	86,79	85,89	85,84	85,97	92,55	87,71
	MUJERES	88,23	87,57	87,88	87,71	93,37	88,99
	HOMBRES	83,30	81,92	80,58	81,40	90,38	84,14
GRADO EN EDUCACIÓN SOCIAL	TODOS	90,48	91,79	91,37	90,77	94,89	91,53
	MUJERES	91,62	93,70	93,54	91,46	95,38	92,77
	HOMBRES	86,46	84,84	82,74	87,53	92,40	85,18



		2015/16	2016/17	2017/18	2018/19	2019/20	2020/21
GRADO EN PEDAGOGÍA	TODOS	85,03	84,06	82,75	82,56	91,62	85,38
	MUJERES	85,14	84,74	83,72	83,21	92,20	86,26
	HOMBRES	84,57	80,73	77,86	79,50	88,45	79,91
MÁSTER U. EN EDUCACIÓN Y MUSEOS: PATRIMONIO, IDENTIDAD Y MEDIACIÓN CULTURAL	TODOS	86,47	81,76	82,81	75,99	86,82	89,10
	MUJERES	85,92	82,85	83,11	80,77	87,79	89,58
	HOMBRES	87,73	76,40	81,44	59,29	81,67	84,76
MÁSTER U. EN FORMACIÓN DEL PROFESORADO DE EDUCACIÓN SECUNDARIA OBLIGATORIA Y BACHILLERATO, FORMACIÓN PROFESIONAL, ENSEÑANZAS DE IDIOMAS Y E	TODOS	95,95	96,38	95,94	96,45	97,18	95,97
	MUJERES	96,50	96,36	95,82	97,03	97,68	96,85
	HOMBRES	95,10	96,41	96,11	95,62	96,59	94,60
MÁSTER U. EN INCLUSIÓN-EXCLUSIÓN SOCIAL Y EDUCATIVA: POLÍTICAS, PROGRAMAS Y PRÁCTICAS	TODOS	97,33	91,41	90,76	80,84	93,37	94,36
	MUJERES	98,91	92,27	92,95	80,09	93,27	93,10
	HOMBRES	90,48	87,88	85,14	83,10	94,52	98,21
MÁSTER U. EN INVESTIGACIÓN E INNOVACIÓN EN EDUCACIÓN INFANTIL Y EDUCACIÓN PRIMARIA (MURCIA)	TODOS	80,51	91,11	90,83	83,84	94,63	89,93
	MUJERES	94,44	89,52	91,07	83,13	94,39	93,65
	HOMBRES	62,67	93,73	90,04	87,50	95,74	74,87
MÁSTER U. EN INVESTIGACIÓN MUSICAL	TODOS	78,55	77,60	90,78	91,00	92,41	87,80
	MUJERES	72,18	89,45	89,82	84,07	84,74	94,51
	HOMBRES	82,30	38,03	91,72	94,71	96,57	83,96
MÁSTER U. EN INVESTIGACIÓN, EVALUACIÓN Y CALIDAD EN EDUCACIÓN	TODOS	94,86	91,82	90,38	83,28	92,88	91,89
	MUJERES	100,00	89,78	91,33	83,06	92,06	91,21
	HOMBRES	86,99	94,44	88,79	83,65	95,74	93,51
MÁSTER U. EN ORIENTACIÓN, ASESORAMIENTO Y MEDIACIÓN FAMILIAR	TODOS	99,22	97,14	99,23	93,11	96,91	98,00
	MUJERES	99,05	96,00	99,07	93,11	96,47	97,86
	HOMBRES	100,00	100,00	100,00	0,00	100,00	100,00

Tasa de éxito (IN02)

		2015/16	2016/17	2017/18	2018/19	2019/20	2020/21
GRADO EN EDUCACIÓN INFANTIL	TODOS	95,94	95,39	94,68	94,08	96,72	95,73
	MUJERES	95,92	95,46	94,77	94,23	96,81	96,02
	HOMBRES	96,51	93,22	90,89	89,93	94,31	88,70



		2015/16	2016/17	2017/18	2018/19	2019/20	2020/21
GRADO EN EDUCACIÓN PRIMARIA	TODOS	91,92	91,78	91,40	91,95	95,70	92,43
	MUJERES	92,63	92,48	92,38	92,64	95,93	93,06
	HOMBRES	90,15	90,06	88,75	90,08	95,09	90,63
GRADO EN EDUCACIÓN SOCIAL	TODOS	95,30	96,27	96,23	95,16	97,83	95,41
	MUJERES	96,11	96,81	96,96	95,38	97,98	95,71
	HOMBRES	92,42	94,19	93,06	94,10	97,06	93,82
GRADO EN PEDAGOGÍA	TODOS	91,83	91,29	90,16	90,41	96,13	92,60
	MUJERES	91,50	91,56	90,33	90,46	96,40	92,56
	HOMBRES	93,32	89,97	89,27	90,19	94,64	92,84
MÁSTER U. EN EDUCACIÓN Y MUSEOS: PATRIMONIO, IDENTIDAD Y MEDIACIÓN CULTURAL	TODOS	99,26	96,83	99,34	96,64	96,67	98,95
	MUJERES	99,23	96,26	99,20	97,14	97,11	98,84
	HOMBRES	99,31	100,00	100,00	94,34	94,23	100,00
MÁSTER U. EN FORMACIÓN DEL PROFESORADO DE EDUCACIÓN SECUNDARIA OBLIGATORIA Y BACHILLERATO, FORMACIÓN PROFESIONAL, ENSEÑANZAS DE IDIOMAS Y E	TODOS	99,54	99,67	99,38	99,34	99,72	99,23
	MUJERES	99,59	99,74	99,51	99,51	99,81	99,28
	HOMBRES	99,47	99,58	99,18	99,11	99,60	99,15
MÁSTER U. EN INCLUSIÓN-EXCLUSIÓN SOCIAL Y EDUCATIVA: POLÍTICAS, PROGRAMAS Y PRÁCTICAS	TODOS	100,00	99,36	99,55	100,00	99,43	100,00
	MUJERES	100,00	100,00	99,85	100,00	99,38	100,00
	HOMBRES	100,00	96,67	98,74	100,00	100,00	100,00
MÁSTER U. EN INVESTIGACIÓN E INNOVACIÓN EN EDUCACIÓN INFANTIL Y EDUCACIÓN PRIMARIA (MURCIA)	TODOS	98,10	100,00	97,54	100,00	99,21	99,41
	MUJERES	100,00	100,00	98,92	100,00	99,04	100,00
	HOMBRES	94,63	100,00	93,13	100,00	100,00	96,55
MÁSTER U. EN INVESTIGACIÓN MUSICAL	TODOS	99,30	100,00	100,00	100,00	100,00	99,77
	MUJERES	100,00	100,00	100,00	100,00	100,00	100,00
	HOMBRES	98,94	100,00	100,00	100,00	100,00	99,63
MÁSTER U. EN INVESTIGACIÓN, EVALUACIÓN Y CALIDAD EN EDUCACIÓN	TODOS	100,00	98,70	98,09	98,35	100,00	98,35
	MUJERES	100,00	100,00	98,35	100,00	100,00	99,40
	HOMBRES	100,00	97,14	97,63	95,60	100,00	96,00
MÁSTER U. EN ORIENTACIÓN, ASESORAMIENTO Y MEDIACIÓN FAMILIAR	TODOS	100,00	100,00	100,00	100,00	100,00	100,00
	MUJERES	100,00	100,00	100,00	100,00	100,00	100,00
	HOMBRES	100,00	100,00	100,00	0,00	100,00	100,00



Tasa de graduación en la duración del plan de estudios n (IN03.1)

		2015/16	2016/17	2017/18	2018/19	2019/20	2020/21
GRADO EN EDUCACIÓN INFANTIL	TODOS	67,96	75,26	62,98	67,39	73,30	64,86
	MUJERES	68,75	75,39	63,43	68,18	75,00	65,00
	HOMBRES	57,14	66,67	50,00	50,00	28,57	60,00
GRADO EN EDUCACIÓN PRIMARIA	TODOS	56,65	47,17	42,11	43,99	54,50	52,42
	MUJERES	63,99	52,70	45,48	48,33	58,82	54,22
	HOMBRES	41,94	35,86	32,41	32,76	45,11	47,17
GRADO EN EDUCACIÓN SOCIAL	TODOS	56,83	60,91	52,17	60,66	72,97	73,50
	MUJERES	58,72	62,07	56,84	68,42	76,14	78,95
	HOMBRES	50,00	56,52	30,00	33,33	60,87	50,00
GRADO EN PEDAGOGÍA	TODOS	42,77	34,19	32,09	43,55	41,96	48,92
	MUJERES	40,65	35,34	34,23	46,94	41,74	48,25
	HOMBRES	50,00	27,27	21,74	30,77	42,86	52,00
MÁSTER U. EN EDUCACIÓN Y MUSEOS: PATRIMONIO, IDENTIDAD Y MEDIACIÓN CULTURAL	TODOS	52,94	36,73	52,17	36,73	64,58	76,60
	MUJERES	54,29	33,33	54,05	39,47	70,00	76,74
	HOMBRES	50,00	57,14	44,44	27,27	37,50	75,00
MÁSTER U. EN FORMACIÓN DEL PROFESORADO DE EDUCACIÓN SECUNDARIA OBLIGATORIA Y BACHILLERATO, FORMACIÓN PROFESIONAL, ENSEÑANZAS DE IDIOMAS Y E	TODOS	83,19	80,98	75,62	84,30	89,25	81,92
	MUJERES	84,69	80,90	75,56	88,41	91,71	86,03
	HOMBRES	80,88	81,10	75,74	78,40	86,34	75,57
MÁSTER U. EN INCLUSIÓN-EXCLUSIÓN SOCIAL Y EDUCATIVA: POLÍTICAS, PROGRAMAS Y PRÁCTICAS	TODOS	82,61	55,88	73,33	66,67	84,09	90,70
	MUJERES	89,47	57,14	75,00	66,67	82,93	87,50
	HOMBRES	50,00	50,00	69,23	66,67	100,00	100,00
MÁSTER U. EN INVESTIGACIÓN E INNOVACIÓN EN EDUCACIÓN INFANTIL Y EDUCACIÓN PRIMARIA (MURCIA)	TODOS	62,50	70,59	73,47	56,25	90,00	84,09
	MUJERES	85,71	65,22	73,68	57,14	90,24	91,43
	HOMBRES	30,00	81,82	72,73	50,00	88,89	55,56
MÁSTER U. EN INVESTIGACIÓN MUSICAL	TODOS	29,41	58,33	72,00	72,00	87,50	78,26
	MUJERES	16,67	63,64	75,00	55,56	85,71	100,00
	HOMBRES	36,36	0,00	69,23	81,25	88,24	66,67
MÁSTER U. EN INVESTIGACIÓN, EVALUACIÓN Y CALIDAD EN EDUCACIÓN	TODOS	92,86	69,70	80,00	30,77	72,50	71,43
	MUJERES	100,00	68,42	78,95	25,00	67,74	70,59
	HOMBRES	80,00	71,43	81,82	40,00	88,89	73,33



		2015/16	2016/17	2017/18	2018/19	2019/20	2020/21
MÁSTER U. EN ORIENTACIÓN, ASESORAMIENTO Y MEDIACIÓN FAMILIAR	TODOS	94,12	78,57	100,00	66,67	100,00	93,33
	MUJERES	92,86	70,00	100,00	66,67	100,00	92,86
	HOMBRES	100,00	100,00	100,00	0,00	100,00	100,00

Tasa de graduación Real Decreto (n+1) (IN03.2)

		2015/16	2016/17	2017/18	2018/19	2019/20	2020/21
GRADO EN EDUCACIÓN INFANTIL	TODOS	83,56	78,16	84,02	76,80	82,61	83,77
	MUJERES	83,96	79,17	84,29	77,71	83,52	85,87
	HOMBRES	71,43	64,29	66,67	50,00	62,50	28,57
GRADO EN EDUCACIÓN PRIMARIA	TODOS	78,83	74,25	64,17	60,29	69,71	71,80
	MUJERES	82,87	80,06	70,95	63,87	75,33	76,47
	HOMBRES	68,57	62,58	50,34	50,00	55,17	61,65
GRADO EN EDUCACIÓN SOCIAL	TODOS	65,49	65,47	73,64	60,00	77,87	80,18
	MUJERES	70,09	65,14	74,71	63,16	81,05	84,09
	HOMBRES	51,43	66,67	69,57	45,00	66,67	65,22
GRADO EN PEDAGOGÍA	TODOS	50,59	56,60	44,52	52,24	63,71	62,24
	MUJERES	49,28	54,47	45,86	53,15	68,37	62,61
	HOMBRES	56,25	63,89	36,36	47,83	46,15	60,71
MÁSTER U. EN EDUCACIÓN Y MUSEOS: PATRIMONIO, IDENTIDAD Y MEDIACIÓN CULTURAL	TODOS	66,00	70,59	63,27	65,22	71,43	79,17
	MUJERES	69,23	71,43	61,90	70,27	73,68	85,00
	HOMBRES	54,55	68,75	71,43	44,44	63,64	50,00
MÁSTER U. EN FORMACIÓN DEL PROFESORADO DE EDUCACIÓN SECUNDARIA OBLIGATORIA Y BACHILLERATO, FORMACIÓN PROFESIONAL, ENSEÑANZAS DE IDIOMAS Y E	TODOS	85,03	91,01	89,57	90,58	92,15	95,25
	MUJERES	85,60	92,34	89,45	91,56	93,99	97,24
	HOMBRES	84,03	88,97	89,76	88,97	89,51	92,90
MÁSTER U. EN INCLUSIÓN-EXCLUSIÓN SOCIAL Y EDUCATIVA: POLÍTICAS, PROGRAMAS Y PRÁCTICAS	TODOS	89,47	86,96	76,47	82,22	83,33	88,64
	MUJERES	96,88	94,74	82,14	84,38	77,78	87,80
	HOMBRES	50,00	50,00	50,00	76,92	100,00	100,00
MÁSTER U. EN INVESTIGACIÓN E INNOVACIÓN EN EDUCACIÓN INFANTIL Y EDUCACIÓN PRIMARIA (MURCIA)	TODOS	91,67	83,33	91,18	89,80	87,50	96,00
	MUJERES	94,29	100,00	86,96	86,84	85,71	95,12
	HOMBRES	84,62	60,00	100,00	100,00	100,00	100,00



		2015/16	2016/17	2017/18	2018/19	2019/20	2020/21
MÁSTER U. EN INVESTIGACIÓN MUSICAL	TODOS	94,44	52,94	100,00	88,00	88,00	95,83
	MUJERES	66,67	66,67	100,00	83,33	88,89	100,00
	HOMBRES	100,00	45,45	100,00	92,31	87,50	94,12
MÁSTER U. EN INVESTIGACIÓN, EVALUACIÓN Y CALIDAD EN EDUCACIÓN	TODOS	85,19	100,00	81,82	90,00	53,85	87,50
	MUJERES	94,12	100,00	78,95	89,47	50,00	83,87
	HOMBRES	70,00	100,00	85,71	90,91	60,00	100,00
MÁSTER U. EN ORIENTACIÓN, ASESORAMIENTO Y MEDIACIÓN FAMILIAR	TODOS	100,00	94,12	92,86	100,00	80,00	100,00
	MUJERES	100,00	92,86	90,00	100,00	80,00	100,00
	HOMBRES	100,00	100,00	100,00	100,00	0,00	100,00

Tasa de abandono R.D. 1393/2007 (IN04.1)

		2015/16	2016/17	2017/18	2018/19	2019/20	2020/21
GRADO EN EDUCACIÓN INFANTIL	TODOS	8,25	2,58	5,52	7,07	9,42	9,73
	MUJERES	7,29	2,62	5,14	6,82	8,15	8,89
	HOMBRES	21,43	0,00	16,67	12,50	42,86	40,00
GRADO EN EDUCACIÓN PRIMARIA	TODOS	10,09	7,71	7,18	8,89	9,95	8,94
	MUJERES	8,04	5,41	5,81	7,00	8,30	7,79
	HOMBRES	14,19	12,41	11,11	13,79	13,53	12,26
GRADO EN EDUCACIÓN SOCIAL	TODOS	28,06	15,45	20,87	11,48	9,01	11,97
	MUJERES	28,44	16,09	20,00	10,53	5,68	9,47
	HOMBRES	26,67	13,04	25,00	14,81	21,74	22,73
GRADO EN PEDAGOGÍA	TODOS	27,67	28,39	20,90	20,16	17,48	17,27
	MUJERES	26,83	27,07	23,42	19,39	13,04	18,42
	HOMBRES	30,56	36,36	8,70	23,08	35,71	12,00

Tasa de abandono REACU (IN04.2)

		2015/16	2016/17	2017/18	2018/19	2019/20	2020/21
GRADO EN EDUCACIÓN INFANTIL	TODOS	2,58	4,42	7,07	4,19	7,57	4,79
	MUJERES	2,62	4,00	6,82	3,80	6,67	3,49
	HOMBRES	0,00	16,67	12,50	14,29	40,00	18,75
GRADO EN EDUCACIÓN PRIMARIA	TODOS	5,90	4,78	5,77	7,58	7,00	6,67
	MUJERES	4,05	3,87	5,67	7,27	6,17	4,87
	HOMBRES	9,66	7,41	6,03	8,27	9,43	11,61
GRADO EN EDUCACIÓN SOCIAL	TODOS	10,91	17,39	10,66	7,21	10,26	12,50
	MUJERES	11,49	16,84	10,53	4,55	8,42	10,58
	HOMBRES	8,70	20,00	11,11	17,39	18,18	25,00



		2015/16	2016/17	2017/18	2018/19	2019/20	2020/21
GRADO EN PEDAGOGÍA	TODOS	23,87	16,42	16,13	16,08	15,83	17,04
	MUJERES	22,56	18,92	15,31	11,30	15,79	13,16
	HOMBRES	31,82	4,35	19,23	35,71	16,00	38,10

Tasa de abandono en el curso siguiente al de ingreso (IN04.3)

		2015/16	2016/17	2017/18	2018/19	2019/20	2020/21
MÁSTER U. EN EDUCACIÓN Y MUSEOS: PATRIMONIO, IDENTIDAD Y MEDIACIÓN CULTURAL	TODOS	10,00	3,92	6,12	4,35	16,33	6,25
	MUJERES	7,69	5,71	7,14	0,00	10,53	5,00
	HOMBRES	18,18	0,00	0,00	22,22	36,36	12,50
MÁSTER U. EN FORMACIÓN DEL PROFESORADO DE EDUCACIÓN SECUNDARIA OBLIGATORIA Y BACHILLERATO, FORMACIÓN PROFESIONAL, ENSEÑANZAS DE IDIOMAS Y E	TODOS	5,08	3,19	3,99	2,49	1,01	1,75
	MUJERES	5,60	2,39	4,52	2,22	0,86	0,92
	HOMBRES	4,17	4,41	3,15	2,94	1,23	2,73
MÁSTER U. EN INCLUSIÓN-EXCLUSIÓN SOCIAL Y EDUCATIVA: POLÍTICAS, PROGRAMAS Y PRÁCTICAS	TODOS	2,63	4,35	2,94	2,22	0,00	0,00
	MUJERES	0,00	0,00	3,57	0,00	0,00	0,00
	HOMBRES	16,67	25,00	0,00	7,69	0,00	0,00
MÁSTER U. EN INVESTIGACIÓN E INNOVACIÓN EN EDUCACIÓN INFANTIL Y EDUCACIÓN PRIMARIA (MURCIA)	TODOS	4,17	8,33	8,82	4,08	0,00	4,00
	MUJERES	5,71	0,00	13,04	5,26	0,00	4,88
	HOMBRES	0,00	20,00	0,00	0,00	0,00	0,00
MÁSTER U. EN INVESTIGACIÓN MUSICAL	TODOS	0,00	5,88	0,00	0,00	4,00	0,00
	MUJERES	0,00	0,00	0,00	0,00	0,00	0,00
	HOMBRES	0,00	9,09	0,00	0,00	6,25	0,00
MÁSTER U. EN INVESTIGACIÓN, EVALUACIÓN Y CALIDAD EN EDUCACIÓN	TODOS	3,70	0,00	9,09	6,67	7,69	0,00
	MUJERES	5,88	0,00	10,53	5,26	0,00	0,00
	HOMBRES	0,00	0,00	7,14	9,09	20,00	0,00
MÁSTER U. EN ORIENTACIÓN, ASESORAMIENTO Y MEDIACIÓN FAMILIAR	TODOS	0,00	5,88	0,00	0,00	0,00	0,00
	MUJERES	0,00	7,14	0,00	0,00	0,00	0,00
	HOMBRES	0,00	0,00	0,00	0,00	0,00	0,00



Tasa de eficiencia (IN05)

		2015/16	2016/17	2017/18	2018/19	2019/20	2020/21
GRADO EN EDUCACIÓN INFANTIL	TODOS	94,81	95,84	94,55	93,18	94,34	93,69
	MUJERES	94,65	95,88	94,55	93,10	94,29	93,64
	HOMBRES	98,25	94,12	94,67	96,77	96,77	96,00
GRADO EN EDUCACIÓN PRIMARIA	TODOS	93,32	92,15	90,42	99,66	96,59	95,94
	MUJERES	93,41	92,43	91,53	99,78	96,68	96,24
	HOMBRES	93,08	91,50	87,75	99,34	96,33	95,20
GRADO EN EDUCACIÓN SOCIAL	TODOS	95,95	95,81	94,57	95,90	93,95	95,61
	MUJERES	96,81	96,48	95,00	96,40	94,85	95,18
	HOMBRES	92,90	93,85	91,95	93,19	91,32	98,77
GRADO EN PEDAGOGÍA	TODOS	88,49	87,59	90,94	88,97	89,31	90,95
	MUJERES	87,22	88,53	90,61	88,37	89,68	90,73
	HOMBRES	92,56	82,90	93,39	92,15	87,82	91,80
MÁSTER U. EN EDUCACIÓN Y MUSEOS: PATRIMONIO, IDENTIDAD Y MEDIACIÓN CULTURAL	TODOS	95,79	90,51	93,28	86,49	89,05	98,10
	MUJERES	96,77	90,06	93,32	85,89	89,19	97,92
	HOMBRES	93,22	92,11	93,02	90,91	88,24	100,00
MÁSTER U. EN FORMACIÓN DEL PROFESORADO DE EDUCACIÓN SECUNDARIA OBLIGATORIA Y BACHILLERATO, FORMACIÓN PROFESIONAL, ENSEÑANZAS DE IDIOMAS Y E	TODOS	97,34	98,27	97,88	98,17	97,96	98,07
	MUJERES	97,67	98,25	98,47	97,87	98,13	98,17
	HOMBRES	96,83	98,31	96,99	98,67	97,75	97,90
MÁSTER U. EN INCLUSIÓN-EXCLUSIÓN SOCIAL Y EDUCATIVA: POLÍTICAS, PROGRAMAS Y PRÁCTICAS	TODOS	99,01	96,64	97,39	91,55	95,88	99,51
	MUJERES	100,00	97,83	96,68	93,75	95,47	99,34
	HOMBRES	93,75	92,59	100,00	86,96	100,00	100,00
MÁSTER U. EN INVESTIGACIÓN E INNOVACIÓN EN EDUCACIÓN INFANTIL Y EDUCACIÓN PRIMARIA (MURCIA)	TODOS	97,70	90,64	99,08	85,86	96,15	91,30
	MUJERES	97,01	95,51	98,80	89,04	96,24	90,91
	HOMBRES	100,00	85,37	100,00	76,92	95,74	93,75
MÁSTER U. EN INVESTIGACIÓN MUSICAL	TODOS	86,96	86,09	90,91	92,74	96,47	94,59
	MUJERES	100,00	90,16	93,96	95,24	96,26	91,74
	HOMBRES	85,37	68,97	87,84	91,89	96,59	97,35
MÁSTER U. EN INVESTIGACIÓN, EVALUACIÓN Y CALIDAD EN EDUCACIÓN	TODOS	97,40	98,23	98,59	91,84	94,71	96,33
	MUJERES	96,49	100,00	100,00	90,91	93,63	95,54
	HOMBRES	100,00	96,39	96,49	93,75	97,83	98,36



		2015/16	2016/17	2017/18	2018/19	2019/20	2020/21
MÁSTER U. EN ORIENTACIÓN, ASESORAMIENTO Y MEDIACIÓN FAMILIAR	TODOS	100,00	100,00	98,62	100,00	97,12	100,00
	MUJERES	100,00	100,00	98,36	100,00	96,77	100,00
	HOMBRES	100,00	100,00	100,00	0,00	100,00	100,00

Duración media de estudios (IN06)

		2015/16	2016/17	2017/18	2018/19	2019/20	2020/21
GRADO EN EDUCACIÓN INFANTIL	TODOS	4,21	4,27	4,34	4,41	4,30	4,30
	MUJERES	4,23	4,27	4,33	4,42	4,30	4,30
	HOMBRES	4,00	4,33	4,50	4,00	4,33	4,00
GRADO EN EDUCACIÓN PRIMARIA	TODOS	4,36	4,59	4,65	4,69	4,74	4,94
	MUJERES	4,32	4,56	4,50	4,59	4,75	4,87
	HOMBRES	4,46	4,65	5,07	5,00	4,68	5,11
GRADO EN EDUCACIÓN SOCIAL	TODOS	4,17	4,34	4,37	4,22	4,43	4,28
	MUJERES	4,12	4,26	4,26	4,17	4,38	4,29
	HOMBRES	4,39	4,57	5,00	4,54	4,60	4,23
GRADO EN PEDAGOGÍA	TODOS	4,48	4,84	4,54	4,81	4,84	4,61
	MUJERES	4,54	4,76	4,56	4,84	4,80	4,59
	HOMBRES	4,29	5,25	4,33	4,63	5,00	4,67
MÁSTER U. EN EDUCACIÓN Y MUSEOS: PATRIMONIO, IDENTIDAD Y MEDIACIÓN CULTURAL	TODOS	1,39	1,68	1,55	2,16	1,90	1,34
	MUJERES	1,40	1,75	1,56	2,21	1,88	1,35
	HOMBRES	1,36	1,43	1,50	1,75	2,00	1,25
MÁSTER U. EN FORMACIÓN DEL PROFESORADO DE EDUCACIÓN SECUNDARIA OBLIGATORIA Y BACHILLERATO, FORMACIÓN PROFESIONAL, ENSEÑANZAS DE IDIOMAS Y E	TODOS	1,23	1,17	1,21	1,19	1,20	1,26
	MUJERES	1,18	1,17	1,14	1,21	1,19	1,21
	HOMBRES	1,31	1,18	1,33	1,16	1,22	1,34
MÁSTER U. EN INCLUSIÓN-EXCLUSIÓN SOCIAL Y EDUCATIVA: POLÍTICAS, PROGRAMAS Y PRÁCTICAS	TODOS	1,05	1,30	1,22	1,46	1,26	1,05
	MUJERES	1,00	1,17	1,28	1,33	1,26	1,07
	HOMBRES	1,33	1,80	1,00	1,75	1,25	1,00
MÁSTER U. EN INVESTIGACIÓN E INNOVACIÓN EN EDUCACIÓN INFANTIL Y EDUCACIÓN PRIMARIA (MURCIA)	TODOS	1,12	1,29	1,16	1,47	1,10	1,33
	MUJERES	1,08	1,12	1,15	1,38	1,10	1,36
	HOMBRES	1,25	1,50	1,20	1,75	1,11	1,17



		2015/16	2016/17	2017/18	2018/19	2019/20	2020/21
MÁSTER U. EN INVESTIGACIÓN MUSICAL	TODOS	1,63	2,15	1,63	1,30	1,50	1,19
	MUJERES	1,00	1,73	1,43	1,17	1,33	1,30
	HOMBRES	1,71	4,50	1,85	1,35	1,59	1,09
MÁSTER U. EN INVESTIGACIÓN, EVALUACIÓN Y CALIDAD EN EDUCACIÓN	TODOS	1,13	1,12	1,14	1,43	1,32	1,19
	MUJERES	1,18	1,00	1,12	1,50	1,40	1,23
	HOMBRES	1,00	1,25	1,18	1,33	1,11	1,08
MÁSTER U. EN ORIENTACIÓN, ASESORAMIENTO Y MEDIACIÓN FAMILIAR	TODOS	1,00	1,00	1,11	1,00	1,28	1,00
	MUJERES	1,00	1,00	1,13	1,00	1,31	1,00
	HOMBRES	1,00	1,00	1,00	0,00	1,00	1,00

Número de estudiantes matriculados (IN08)

		2015/16	2016/17	2017/18	2018/19	2019/20	2020/21
GRADO EN EDUCACIÓN INFANTIL	TODOS	827	823	808	800	729	660
	MUJERES	799	797	782	773	706	632
	HOMBRES	28	26	26	27	23	28
GRADO EN EDUCACIÓN PRIMARIA	TODOS	1942	1948	1952	1940	1949	1879
	MUJERES	1367	1355	1386	1388	1405	1367
	HOMBRES	575	593	566	552	544	512
GRADO EN EDUCACIÓN SOCIAL	TODOS	446	449	464	473	477	472
	MUJERES	346	347	368	386	392	391
	HOMBRES	100	102	96	87	85	81
GRADO EN PEDAGOGÍA	TODOS	551	554	550	566	549	528
	MUJERES	449	459	460	468	462	450
	HOMBRES	102	95	90	98	87	78
MÁSTER U. EN EDUCACIÓN Y MUSEOS: PATRIMONIO, IDENTIDAD Y MEDIACIÓN CULTURAL	TODOS	81	87	90	89	95	71
	MUJERES	58	68	75	69	79	62
	HOMBRES	23	19	15	20	16	9
MÁSTER U. EN FORMACIÓN DEL PROFESORADO DE EDUCACIÓN SECUNDARIA OBLIGATORIA Y BACHILLERATO, FORMACIÓN PROFESIONAL, ENSEÑANZAS DE IDIOMAS Y E	TODOS	452	410	442	512	510	531
	MUJERES	267	249	273	310	273	314
	HOMBRES	185	161	169	202	237	217
MÁSTER U. EN INCLUSIÓN-EXCLUSIÓN SOCIAL Y EDUCATIVA: POLÍTICAS, PROGRAMAS Y PRÁCTICAS	TODOS	25	40	60	26	56	51
	MUJERES	20	31	43	18	51	39
	HOMBRES	5	9	17	8	5	12



		2015/16	2016/17	2017/18	2018/19	2019/20	2020/21
MÁSTER U. EN INVESTIGACIÓN E INNOVACIÓN EN EDUCACIÓN INFANTIL Y EDUCACIÓN PRIMARIA (MURCIA)	TODOS	28	45	56	26	59	52
	MUJERES	15	27	43	21	49	42
	HOMBRES	13	18	13	5	10	10
MÁSTER U. EN INVESTIGACIÓN MUSICAL	TODOS	21	27	36	33	33	30
	MUJERES	7	18	18	12	13	11
	HOMBRES	14	9	18	21	20	19
MÁSTER U. EN INVESTIGACIÓN, EVALUACIÓN Y CALIDAD EN EDUCACIÓN	TODOS	19	35	36	18	49	63
	MUJERES	11	19	22	12	38	46
	HOMBRES	8	16	14	6	11	17
MÁSTER U. EN ORIENTACIÓN, ASESORAMIENTO Y MEDIACIÓN FAMILIAR	TODOS	17	14	20	15	21	15
	MUJERES	14	10	17	15	19	14
	HOMBRES	3	4	3	0	2	1

5.13 FACULTAD DE BELLAS ARTES

Tasa de rendimiento (IN01)

		2015/16	2016/17	2017/18	2018/19	2019/20	2020/21
GRADO EN BELLAS ARTES	TODOS	81,31	84,12	81,62	80,77	83,34	79,96
	MUJERES	82,87	86,13	83,83	84,71	85,98	81,86
	HOMBRES	78,52	79,66	76,93	72,18	77,43	75,67
MÁSTER U. EN PRODUCCIÓN Y GESTIÓN ARTÍSTICA	TODOS	72,22	87,39	77,78	80,56	86,46	82,66
	MUJERES	84,62	82,61	76,64	82,19	89,19	86,75
	HOMBRES	65,22	88,64	80,00	77,14	77,27	74,39

Tasa de éxito (IN02)

		2015/16	2016/17	2017/18	2018/19	2019/20	2020/21
GRADO EN BELLAS ARTES	TODOS	95,94	97,46	96,41	96,53	97,48	95,48
	MUJERES	96,58	97,58	96,59	97,06	97,84	95,26
	HOMBRES	94,76	97,16	96,00	95,20	96,59	96,03
MÁSTER U. EN PRODUCCIÓN Y GESTIÓN ARTÍSTICA	TODOS	98,73	100,00	99,21	100,00	100,00	99,03
	MUJERES	100,00	100,00	98,80	100,00	100,00	99,31
	HOMBRES	97,83	100,00	100,00	100,00	100,00	98,39



Tasa de graduación en la duración del plan de estudios n (IN03.1)

		2015/16	2016/17	2017/18	2018/19	2019/20	2020/21
GRADO EN BELLAS ARTES	TODOS	23,00	28,57	23,00	20,41	34,34	16,30
	MUJERES	14,04	33,87	24,24	19,70	39,44	20,97
	HOMBRES	34,88	19,44	20,59	21,88	21,43	6,67
MÁSTER U. EN PRODUCCIÓN Y GESTIÓN ARTÍSTICA	TODOS	14,29	30,00	7,14	0,00	37,50	38,46
	MUJERES	100,00	50,00	10,00	0,00	28,57	33,33
	HOMBRES	0,00	25,00	0,00	0,00	100,00	50,00

Tasa de graduación Real Decreto (n+1) (IN03.2)

		2015/16	2016/17	2017/18	2018/19	2019/20	2020/21
GRADO EN BELLAS ARTES	TODOS	55,00	49,00	43,88	39,00	45,92	49,49
	MUJERES	50,77	47,37	50,00	42,42	45,45	56,34
	HOMBRES	62,86	51,16	33,33	32,35	46,88	32,14
MÁSTER U. EN PRODUCCIÓN Y GESTIÓN ARTÍSTICA	TODOS	60,00	42,86	60,00	57,14	30,00	75,00
	MUJERES	66,67	100,00	100,00	60,00	42,86	71,43
	HOMBRES	33,33	33,33	50,00	50,00	0,00	100,00

Tasa de abandono R.D. 1393/2007 (IN04.1)

		2015/16	2016/17	2017/18	2018/19	2019/20	2020/21
GRADO EN BELLAS ARTES	TODOS	29,00	24,49	29,00	23,47	18,18	38,04
	MUJERES	29,82	25,81	25,76	25,76	15,49	35,48
	HOMBRES	27,91	22,22	35,29	18,75	25,00	43,33

Tasa de abandono REACU (IN04.2)

		2015/16	2016/17	2017/18	2018/19	2019/20	2020/21
GRADO EN BELLAS ARTES	TODOS	12,24	21,00	17,35	13,13	25,00	20,41
	MUJERES	12,90	21,21	16,67	11,27	24,19	20,00
	HOMBRES	11,11	20,59	18,75	17,86	26,67	21,43



Tasa de abandono en el curso siguiente al de ingreso (IN04.3)

		2015/16	2016/17	2017/18	2018/19	2019/20	2020/21
MÁSTER U. EN PRODUCCIÓN Y GESTIÓN ARTÍSTICA	TODOS	6,67	14,29	0,00	14,29	10,00	12,50
	MUJERES	8,33	0,00	0,00	20,00	14,29	14,29
	HOMBRES	0,00	16,67	0,00	0,00	0,00	0,00

Tasa de eficiencia (IN05)

		2015/16	2016/17	2017/18	2018/19	2019/20	2020/21
GRADO EN BELLAS ARTES	TODOS	90,35	92,14	91,28	91,35	88,39	88,12
	MUJERES	89,94	91,93	91,58	91,45	90,06	90,18
	HOMBRES	90,82	92,77	90,72	91,19	83,71	84,15
MÁSTER U. EN PRODUCCIÓN Y GESTIÓN ARTÍSTICA	TODOS	89,11	92,11	82,57	89,11	84,11	91,30
	MUJERES	90,91	100,00	81,97	90,91	89,55	93,53
	HOMBRES	83,33	90,91	83,33	86,96	75,00	87,91

Duración media de estudios (IN06)

		2015/16	2016/17	2017/18	2018/19	2019/20	2020/21
GRADO EN BELLAS ARTES	TODOS	4,94	4,60	4,82	4,76	5,20	5,22
	MUJERES	5,00	4,58	4,79	4,74	5,00	4,88
	HOMBRES	4,88	4,67	4,87	4,80	5,81	6,00
MÁSTER U. EN PRODUCCIÓN Y GESTIÓN ARTÍSTICA	TODOS	2,00	2,14	3,29	2,56	2,67	2,57
	MUJERES	2,00	1,00	4,00	2,00	2,33	1,69
	HOMBRES	2,00	2,33	2,33	3,25	3,33	4,00

Número de estudiantes matriculados (IN08)

		2015/16	2016/17	2017/18	2018/19	2019/20	2020/21
GRADO EN BELLAS ARTES	TODOS	440	424	411	420	427	411
	MUJERES	281	292	277	285	291	280
	HOMBRES	159	132	134	135	136	131
MÁSTER U. EN PRODUCCIÓN Y GESTIÓN ARTÍSTICA	TODOS	23	20	26	25	23	40
	MUJERES	13	5	14	15	15	26
	HOMBRES	10	15	12	10	8	14



5.14 FACULTAD DE ECONOMÍA Y EMPRESA

Tasa de rendimiento (IN01)

		2015/16	2016/17	2017/18	2018/19	2019/20	2020/21
GRADO EN ADMINISTRACIÓN Y DIRECCIÓN DE EMPRESAS	TODOS	57,44	52,97	55,26	56,13	66,22	51,40
	MUJERES	60,79	56,60	57,64	57,34	69,57	53,89
	HOMBRES	54,66	50,07	53,32	55,13	63,68	49,54
GRADO EN ECONOMÍA	TODOS	64,98	67,22	65,41	62,38	74,25	60,28
	MUJERES	67,67	68,96	68,61	63,70	76,19	64,87
	HOMBRES	63,02	66,06	63,32	61,44	72,94	57,42
GRADO EN MARKETING	TODOS	69,73	73,57	74,73	75,18	85,29	78,12
	MUJERES	73,85	76,32	76,93	77,76	88,35	82,30
	HOMBRES	65,05	70,28	72,02	72,07	81,89	73,51
GRADO EN SOCIOLOGÍA	TODOS	--	--	57,28	58,41	76,55	70,72
	MUJERES	--	--	61,11	60,00	80,88	72,37
	HOMBRES	--	--	45,10	55,98	70,06	67,64
MÁSTER U. EN AUDITORÍA DE CUENTAS	TODOS	98,95	91,72	82,51	89,84	93,14	88,89
	MUJERES	98,57	93,80	84,62	91,86	94,40	88,24
	HOMBRES	99,17	90,12	80,75	88,12	91,14	89,53
MÁSTER U. EN DESARROLLO ECONÓMICO Y COOPERACIÓN INTERNACIONAL	TODOS	87,39	81,56	81,78	92,21	80,42	89,09
	MUJERES	80,70	80,15	85,38	94,78	74,34	91,54
	HOMBRES	93,55	86,05	76,19	84,62	90,91	85,27
MÁSTER U. EN DIRECCIÓN DE EMPRESAS (MBA)	TODOS	90,28	87,67	88,82	92,58	85,58	88,35
	MUJERES	89,23	89,91	91,67	92,00	82,66	89,69
	HOMBRES	91,10	85,59	86,25	93,03	87,55	86,67
MÁSTER U. EN FINANZAS	TODOS	86,49	85,45	86,33	87,53	77,59	91,85
	MUJERES	84,51	85,00	92,31	85,91	82,05	87,76
	HOMBRES	88,31	85,86	81,99	88,68	75,32	93,33
MÁSTER U. EN MARKETING DIGITAL Y ANALÍTICO	TODOS	--	--	--	--	100,00	97,04
	MUJERES	--	--	--	--	100,00	96,80
	HOMBRES	--	--	--	--	100,00	97,60
MÁSTER U. EN SOCIOLOGÍA APLICADA: REALIDADES Y DINÁMICAS SOCIALES	TODOS	82,86	79,12	75,29	82,31	32,00	87,10
	MUJERES	68,18	80,36	68,75	81,82	25,00	88,89
	HOMBRES	89,58	77,14	83,78	82,67	38,46	84,62



Tasa de éxito (IN02)

		2015/16	2016/17	2017/18	2018/19	2019/20	2020/21
GRADO EN ADMINISTRACIÓN Y DIRECCIÓN DE EMPRESAS	TODOS	73,44	69,49	72,39	73,21	79,66	69,23
	MUJERES	75,44	70,81	72,09	72,73	80,97	69,04
	HOMBRES	71,67	68,35	72,67	73,62	78,60	69,38
GRADO EN ECONOMÍA	TODOS	77,30	79,67	79,08	75,69	85,01	75,51
	MUJERES	78,39	79,44	79,99	75,07	85,82	77,37
	HOMBRES	76,46	79,83	78,46	76,17	84,45	74,26
GRADO EN MARKETING	TODOS	81,64	84,02	83,05	84,42	91,98	86,88
	MUJERES	83,04	85,34	84,27	86,08	92,89	88,88
	HOMBRES	79,91	82,36	81,49	82,36	90,91	84,53
GRADO EN SOCIOLOGÍA	TODOS	--	--	77,22	75,94	90,01	83,67
	MUJERES	--	--	76,74	76,70	91,33	84,87
	HOMBRES	--	--	79,31	74,74	87,81	81,37
MÁSTER U. EN AUDITORÍA DE CUENTAS	TODOS	100,00	98,01	97,92	98,82	99,48	99,35
	MUJERES	100,00	100,00	98,51	98,75	99,16	98,68
	HOMBRES	100,00	96,47	97,42	98,89	100,00	100,00
MÁSTER U. EN DESARROLLO ECONÓMICO Y COOPERACIÓN INTERNACIONAL	TODOS	99,05	97,01	95,11	99,30	97,47	98,99
	MUJERES	97,87	96,04	97,37	100,00	95,76	98,40
	HOMBRES	100,00	100,00	91,43	97,06	100,00	100,00
MÁSTER U. EN DIRECCIÓN DE EMPRESAS (MBA)	TODOS	97,82	98,51	99,26	99,37	98,40	99,29
	MUJERES	97,48	98,00	100,00	100,00	95,97	98,74
	HOMBRES	98,08	99,02	98,57	98,89	100,00	100,00
MÁSTER U. EN FINANZAS	TODOS	99,22	97,00	97,17	96,93	98,90	100,00
	MUJERES	98,36	97,45	99,08	98,46	100,00	100,00
	HOMBRES	100,00	96,59	95,65	95,92	98,31	100,00
MÁSTER U. EN MARKETING DIGITAL Y ANALÍTICO	TODOS	--	--	--	--	100,00	98,50
	MUJERES	--	--	--	--	100,00	98,91
	HOMBRES	--	--	--	--	100,00	97,60
MÁSTER U. EN SOCIOLOGÍA APLICADA: REALIDADES Y DINÁMICAS SOCIALES	TODOS	98,31	100,00	100,00	100,00	100,00	100,00
	MUJERES	93,75	100,00	100,00	100,00	100,00	100,00
	HOMBRES	100,00	100,00	100,00	100,00	100,00	100,00

Tasa de graduación en la duración del plan de estudios n (IN03.1)

		2015/16	2016/17	2017/18	2018/19	2019/20	2020/21
GRADO EN ADMINISTRACIÓN Y DIRECCIÓN DE EMPRESAS	TODOS	5,63	5,22	6,10	8,39	9,91	9,38
	MUJERES	7,47	6,02	6,23	9,63	14,84	10,00
	HOMBRES	3,93	4,57	5,99	7,59	6,49	8,95



		2015/16	2016/17	2017/18	2018/19	2019/20	2020/21
GRADO EN ECONOMÍA	TODOS	21,21	16,18	14,71	22,70	17,86	14,07
	MUJERES	22,92	18,03	20,00	28,85	24,49	14,04
	HOMBRES	20,24	14,67	12,09	19,10	14,29	14,10
GRADO EN MARKETING	TODOS	18,31	17,39	14,93	23,88	29,17	45,45
	MUJERES	36,36	16,22	21,62	24,24	39,47	41,03
	HOMBRES	2,63	18,75	6,67	23,53	17,65	51,85
GRADO EN SOCIOLOGÍA	TODOS	--	--	--	--	--	9,52
	MUJERES	--	--	--	--	--	13,33
	HOMBRES	--	--	--	--	--	0,00
MÁSTER U. EN AUDITORÍA DE CUENTAS	TODOS	89,47	40,00	20,00	58,82	78,95	37,50
	MUJERES	85,71	46,15	28,57	87,50	83,33	37,50
	HOMBRES	91,67	35,29	12,50	33,33	71,43	37,50
MÁSTER U. EN DESARROLLO ECONÓMICO Y COOPERACIÓN INTERNACIONAL	TODOS	27,27	41,18	33,33	64,29	45,45	53,33
	MUJERES	0,00	38,46	60,00	63,64	28,57	55,56
	HOMBRES	50,00	50,00	0,00	66,67	75,00	50,00
MÁSTER U. EN DIRECCIÓN DE EMPRESAS (MBA)	TODOS	48,28	42,86	71,43	53,85	33,33	54,55
	MUJERES	46,15	50,00	71,43	41,67	25,00	66,67
	HOMBRES	50,00	36,36	71,43	64,29	38,46	40,00
MÁSTER U. EN FINANZAS	TODOS	14,29	52,94	23,08	68,75	18,18	41,18
	MUJERES	33,33	50,00	60,00	85,71	0,00	25,00
	HOMBRES	0,00	55,56	0,00	55,56	28,57	46,15
MÁSTER U. EN MARKETING DIGITAL Y ANALÍTICO	TODOS	--	--	--	--	--	78,95
	MUJERES	--	--	--	--	--	78,57
	HOMBRES	--	--	--	--	--	80,00
MÁSTER U. EN SOCIOLOGÍA APLICADA: REALIDADES Y DINÁMICAS SOCIALES	TODOS	71,43	30,00	50,00	50,00	--	--
	MUJERES	50,00	33,33	33,33	60,00	--	--
	HOMBRES	80,00	25,00	66,67	42,86	--	--

Tasa de graduación Real Decreto (n+1) (IN03.2)

		2015/16	2016/17	2017/18	2018/19	2019/20	2020/21
GRADO EN ADMINISTRACIÓN Y DIRECCIÓN DE EMPRESAS	TODOS	16,53	16,89	17,68	17,42	18,87	18,92
	MUJERES	18,08	19,57	22,56	17,12	24,06	22,53
	HOMBRES	15,36	14,43	13,72	17,67	15,52	16,41
GRADO EN ECONOMÍA	TODOS	25,71	34,85	25,74	23,53	40,43	32,86
	MUJERES	22,81	39,58	26,23	26,67	53,85	44,90
	HOMBRES	27,71	32,14	25,33	21,98	32,58	26,37



		2015/16	2016/17	2017/18	2018/19	2019/20	2020/21
GRADO EN MARKETING	TODOS	22,06	33,80	36,23	31,34	43,28	50,00
	MUJERES	30,00	45,45	43,24	40,54	42,42	60,53
	HOMBRES	15,79	23,68	28,12	20,00	44,12	38,24
GRADO EN SOCIOLOGÍA	TODOS	--	--	--	--	--	--
	MUJERES	--	--	--	--	--	--
	HOMBRES	--	--	--	--	--	--
MÁSTER U. EN AUDITORÍA DE CUENTAS	TODOS	--	89,47	53,33	66,67	82,35	94,74
	MUJERES	--	85,71	61,54	71,43	100,00	100,00
	HOMBRES	--	91,67	47,06	62,50	66,67	85,71
MÁSTER U. EN DESARROLLO ECONÓMICO Y COOPERACIÓN INTERNACIONAL	TODOS	50,00	45,45	70,59	44,44	78,57	63,64
	MUJERES	42,86	20,00	69,23	80,00	72,73	57,14
	HOMBRES	60,00	66,67	75,00	0,00	100,00	75,00
MÁSTER U. EN DIRECCIÓN DE EMPRESAS (MBA)	TODOS	86,67	72,41	66,67	85,71	73,08	61,90
	MUJERES	93,75	69,23	70,00	71,43	66,67	62,50
	HOMBRES	78,57	75,00	63,64	100,00	78,57	61,54
MÁSTER U. EN FINANZAS	TODOS	85,00	50,00	76,47	61,54	75,00	63,64
	MUJERES	81,82	83,33	87,50	80,00	85,71	50,00
	HOMBRES	88,89	25,00	66,67	50,00	66,67	71,43
MÁSTER U. EN MARKETING DIGITAL Y ANALÍTICO	TODOS	--	--	--	--	--	--
	MUJERES	--	--	--	--	--	--
	HOMBRES	--	--	--	--	--	--
MÁSTER U. EN SOCIOLOGÍA APLICADA: REALIDADES Y DINÁMICAS SOCIALES	TODOS	57,14	85,71	50,00	50,00	66,67	--
	MUJERES	50,00	50,00	50,00	33,33	80,00	--
	HOMBRES	60,00	100,00	50,00	66,67	57,14	--

Tasa de abandono R.D. 1393/2007 (IN04.1)

		2015/16	2016/17	2017/18	2018/19	2019/20	2020/21
GRADO EN ADMINISTRACIÓN Y DIRECCIÓN DE EMPRESAS	TODOS	40,61	39,73	35,37	47,38	52,03	51,49
	MUJERES	37,01	36,84	29,57	40,11	45,60	47,78
	HOMBRES	43,93	42,07	40,06	52,07	56,49	54,09
GRADO EN ECONOMÍA	TODOS	30,30	25,00	27,94	21,99	22,86	30,37
	MUJERES	25,00	21,31	17,78	11,54	20,41	24,56
	HOMBRES	33,33	28,00	32,97	28,09	24,18	34,62
GRADO EN MARKETING	TODOS	29,58	23,19	25,37	31,34	22,22	21,21
	MUJERES	21,21	16,22	18,92	27,27	18,42	23,08
	HOMBRES	36,84	31,25	33,33	35,29	26,47	18,52



		2015/16	2016/17	2017/18	2018/19	2019/20	2020/21
GRADO EN SOCIOLOGÍA	TODOS	--	--	--	--	--	52,38
	MUJERES	--	--	--	--	--	46,67
	HOMBRES	--	--	--	--	--	66,67

Tasa de abandono REACU (IN04.2)

		2015/16	2016/17	2017/18	2018/19	2019/20	2020/21
GRADO EN ADMINISTRACIÓN Y DIRECCIÓN DE EMPRESAS	TODOS	32,49	28,22	38,99	46,62	43,02	44,07
	MUJERES	28,95	21,01	35,29	41,76	39,44	43,21
	HOMBRES	35,37	34,07	41,38	50,00	45,53	44,79
GRADO EN ECONOMÍA	TODOS	19,85	18,38	14,89	10,71	17,04	20,69
	MUJERES	16,39	8,89	7,69	10,20	10,53	18,33
	HOMBRES	22,67	23,08	19,10	10,99	21,79	22,35
GRADO EN MARKETING	TODOS	15,94	16,42	25,37	11,11	13,64	8,70
	MUJERES	16,22	13,51	27,27	10,53	17,95	7,89
	HOMBRES	15,62	20,00	23,53	11,76	7,41	9,68
GRADO EN SOCIOLOGÍA	TODOS	--	--	--	--	42,86	33,33
	MUJERES	--	--	--	--	46,67	41,38
	HOMBRES	--	--	--	--	33,33	22,73

Tasa de abandono en el curso siguiente al de ingreso (IN04.3)

		2015/16	2016/17	2017/18	2018/19	2019/20	2020/21
MÁSTER U. EN AUDITORÍA DE CUENTAS	TODOS	--	0,00	3,33	6,67	0,00	0,00
	MUJERES	--	0,00	0,00	0,00	0,00	0,00
	HOMBRES	--	0,00	5,88	12,50	0,00	0,00
MÁSTER U. EN DESARROLLO ECONÓMICO Y COOPERACIÓN INTERNACIONAL	TODOS	16,67	0,00	5,88	11,11	14,29	9,09
	MUJERES	14,29	0,00	7,69	0,00	18,18	14,29
	HOMBRES	20,00	0,00	0,00	25,00	0,00	0,00
MÁSTER U. EN DIRECCIÓN DE EMPRESAS (MBA)	TODOS	3,33	6,90	0,00	7,14	7,69	4,76
	MUJERES	0,00	15,38	0,00	14,29	0,00	12,50
	HOMBRES	7,14	0,00	0,00	0,00	14,29	0,00
MÁSTER U. EN FINANZAS	TODOS	5,00	7,14	5,88	0,00	6,25	9,09
	MUJERES	0,00	0,00	0,00	0,00	14,29	0,00
	HOMBRES	11,11	12,50	11,11	0,00	0,00	14,29
MÁSTER U. EN MARKETING DIGITAL Y ANALÍTICO	TODOS	--	--	--	--	--	5,26
	MUJERES	--	--	--	--	--	7,14
	HOMBRES	--	--	--	--	--	0,00



		2015/16	2016/17	2017/18	2018/19	2019/20	2020/21
MÁSTER U. EN SOCIOLOGÍA APLICADA: REALIDADES Y DINÁMICAS SOCIALES	TODOS	28,57	0,00	20,00	0,00	0,00	--
	MUJERES	0,00	0,00	16,67	0,00	0,00	--
	HOMBRES	40,00	0,00	25,00	0,00	0,00	--

Tasa de eficiencia (IN05)

		2015/16	2016/17	2017/18	2018/19	2019/20	2020/21
GRADO EN ADMINISTRACIÓN Y DIRECCIÓN DE EMPRESAS	TODOS	75,45	71,53	70,18	70,62	70,39	68,90
	MUJERES	74,76	70,53	70,38	71,60	70,15	68,53
	HOMBRES	76,32	72,76	69,95	69,77	70,68	69,21
GRADO EN ECONOMÍA	TODOS	84,08	82,80	81,59	84,25	76,43	78,22
	MUJERES	83,52	81,73	79,26	85,19	74,32	77,82
	HOMBRES	84,48	83,82	83,69	83,61	78,65	78,57
GRADO EN MARKETING	TODOS	84,49	86,09	82,32	85,44	83,57	84,03
	MUJERES	89,66	86,86	86,27	87,29	83,50	87,28
	HOMBRES	77,19	85,37	76,77	83,42	83,72	81,01
GRADO EN SOCIOLOGÍA	TODOS	--	--	0,00	0,00	0,00	92,22
	MUJERES	--	--	0,00	0,00	0,00	92,22
	HOMBRES	--	--	0,00	0,00	0,00	0,00
MÁSTER U. EN AUDITORÍA DE CUENTAS	TODOS	100,00	100,00	91,95	94,06	95,69	91,67
	MUJERES	100,00	100,00	95,24	97,09	96,00	92,59
	HOMBRES	100,00	100,00	88,89	90,91	95,24	90,91
MÁSTER U. EN DESARROLLO ECONÓMICO Y COOPERACIÓN INTERNACIONAL	TODOS	94,34	95,24	92,78	97,35	85,31	94,34
	MUJERES	90,91	94,74	93,02	98,77	80,81	92,11
	HOMBRES	95,24	96,77	90,91	93,75	89,29	100,00
MÁSTER U. EN DIRECCIÓN DE EMPRESAS (MBA)	TODOS	97,83	94,24	96,15	93,02	94,86	93,90
	MUJERES	97,56	94,74	97,22	100,00	94,34	93,53
	HOMBRES	98,04	93,75	95,24	90,91	95,24	94,59
MÁSTER U. EN FINANZAS	TODOS	92,59	96,22	85,94	94,12	96,77	94,20
	MUJERES	93,33	95,24	86,02	97,90	0,00	90,91
	HOMBRES	90,91	97,22	85,71	91,37	96,77	95,24
MÁSTER U. EN MARKETING DIGITAL Y ANALÍTICO	TODOS	--	--	--	--	0,00	100,00
	MUJERES	--	--	--	--	0,00	100,00
	HOMBRES	--	--	--	--	0,00	100,00
MÁSTER U. EN SOCIOLOGÍA APLICADA: REALIDADES Y DINÁMICAS SOCIALES	TODOS	100,00	95,24	93,75	100,00	78,95	77,59
	MUJERES	100,00	100,00	93,75	100,00	76,92	80,65
	HOMBRES	100,00	90,91	93,75	100,00	80,00	74,07



Duración media de estudios (IN06)

		2015/16	2016/17	2017/18	2018/19	2019/20	2020/21
GRADO EN ADMINISTRACIÓN Y DIRECCIÓN DE EMPRESAS	TODOS	4,66	5,61	5,74	6,18	6,00	6,35
	MUJERES	4,67	5,74	5,78	6,21	5,89	6,40
	HOMBRES	4,66	5,47	5,70	6,15	6,12	6,30
GRADO EN ECONOMÍA	TODOS	5,16	5,30	5,55	5,15	5,85	5,72
	MUJERES	5,19	5,33	5,81	5,07	5,98	5,50
	HOMBRES	5,14	5,27	5,31	5,22	5,72	5,88
GRADO EN MARKETING	TODOS	5,03	5,13	5,24	5,19	4,96	5,11
	MUJERES	4,86	5,21	5,08	5,00	4,95	4,83
	HOMBRES	5,36	5,06	5,50	5,40	5,00	5,39
GRADO EN SOCIOLOGÍA	TODOS	--	--	0,00	0,00	0,00	4,00
	MUJERES	--	--	0,00	0,00	0,00	4,00
	HOMBRES	--	--	0,00	0,00	0,00	0,00
MÁSTER U. EN AUDITORÍA DE CUENTAS	TODOS	1,00	1,00	1,75	1,58	1,35	1,82
	MUJERES	1,00	1,00	1,50	1,30	1,33	1,40
	HOMBRES	1,00	1,00	2,00	1,89	1,38	2,17
MÁSTER U. EN DESARROLLO ECONÓMICO Y COOPERACIÓN INTERNACIONAL	TODOS	1,60	1,55	1,78	1,27	1,78	1,20
	MUJERES	2,00	1,63	1,75	1,13	2,00	1,29
	HOMBRES	1,50	1,33	2,00	1,67	1,60	1,00
MÁSTER U. EN DIRECCIÓN DE EMPRESAS (MBA)	TODOS	1,22	1,67	1,50	1,85	1,42	1,50
	MUJERES	1,25	1,56	1,63	1,00	1,60	1,54
	HOMBRES	1,20	1,78	1,38	2,13	1,29	1,43
MÁSTER U. EN FINANZAS	TODOS	1,80	1,36	2,27	1,31	1,33	1,54
	MUJERES	1,71	1,43	2,13	1,14	0,00	1,67
	HOMBRES	2,00	1,29	2,67	1,44	1,33	1,50
MÁSTER U. EN MARKETING DIGITAL Y ANALÍTICO	TODOS	--	--	--	--	0,00	2,00
	MUJERES	--	--	--	--	0,00	2,00
	HOMBRES	--	--	--	--	0,00	2,00
MÁSTER U. EN SOCIOLOGÍA APLICADA: REALIDADES Y DINÁMICAS SOCIALES	TODOS	1,00	1,25	1,83	0,00	2,67	4,44
	MUJERES	1,00	1,00	2,33	0,00	2,00	4,40
	HOMBRES	1,00	1,50	1,33	0,00	3,00	4,50

Número de estudiantes matriculados (IN08)

		2015/16	2016/17	2017/18	2018/19	2019/20	2020/21
GRADO EN ADMINISTRACIÓN Y DIRECCIÓN DE EMPRESAS	TODOS	2176	2105	1984	1843	1686	1652
	MUJERES	1012	956	913	856	746	717
	HOMBRES	1164	1149	1071	987	940	935



		2015/16	2016/17	2017/18	2018/19	2019/20	2020/21
GRADO EN ECONOMÍA	TODOS	630	640	671	684	694	674
	MUJERES	261	259	269	280	284	259
	HOMBRES	369	381	402	404	410	415
GRADO EN MARKETING	TODOS	313	326	330	325	330	330
	MUJERES	161	172	181	177	176	171
	HOMBRES	152	154	149	148	154	159
GRADO EN SOCIOLOGÍA	TODOS	--	--	24	69	103	137
	MUJERES	--	--	18	41	62	90
	HOMBRES	--	--	6	28	41	47
MÁSTER U. EN AUDITORÍA DE CUENTAS	TODOS	19	32	34	34	31	27
	MUJERES	7	14	15	15	16	12
	HOMBRES	12	18	19	19	15	15
MÁSTER U. EN DESARROLLO ECONÓMICO Y COOPERACIÓN INTERNACIONAL	TODOS	20	31	18	22	18	21
	MUJERES	12	24	12	15	11	13
	HOMBRES	8	7	6	7	7	8
MÁSTER U. EN DIRECCIÓN DE EMPRESAS (MBA)	TODOS	41	41	32	37	37	42
	MUJERES	17	17	13	15	17	22
	HOMBRES	24	24	19	22	20	20
MÁSTER U. EN FINANZAS	TODOS	28	33	26	31	19	29
	MUJERES	16	15	13	11	6	9
	HOMBRES	12	18	13	20	13	20
MÁSTER U. EN MARKETING DIGITAL Y ANALÍTICO	TODOS	--	--	--	--	19	50
	MUJERES	--	--	--	--	14	35
	HOMBRES	--	--	--	--	5	15
MÁSTER U. EN SOCIOLOGÍA APLICADA: REALIDADES Y DINÁMICAS SOCIALES	TODOS	8	12	13	16	11	11
	MUJERES	3	7	8	7	5	6
	HOMBRES	5	5	5	9	6	5

5.15 FACULTAD DE CC. TRABAJO

Tasa de rendimiento (IN01)

		2015/16	2016/17	2017/18	2018/19	2019/20	2020/21
GRADO EN RELACIONES LABORALES Y RECURSOS HUMANOS (MURCIA)	TODOS	73,13	70,26	72,73	75,96	85,65	75,28
	MUJERES	75,10	71,24	74,21	76,36	85,91	77,63
	HOMBRES	70,44	68,91	70,54	75,37	85,27	71,61



		2015/16	2016/17	2017/18	2018/19	2019/20	2020/21
MÁSTER U. EN ASESORÍA JURÍDICO LABORAL	TODOS	97,70	88,87	90,54	88,53	88,33	89,77
	MUJERES	97,99	88,82	92,03	90,62	86,22	92,70
	HOMBRES	97,13	88,95	88,60	85,56	94,44	85,03
MÁSTER U. EN DIRECCIÓN Y GESTIÓN DE RECURSOS HUMANOS	TODOS	94,62	92,71	86,62	92,50	83,42	87,20
	MUJERES	94,65	92,37	85,83	91,19	86,53	91,44
	HOMBRES	94,54	93,98	88,31	95,43	70,69	80,36
MÁSTER U. EN ORIENTACIÓN E INTERMEDIACIÓN LABORAL	TODOS	78,97	93,20	84,74	80,90	79,71	82,68
	MUJERES	78,32	92,96	91,34	78,33	81,10	87,23
	HOMBRES	82,22	94,00	69,28	87,37	63,64	58,89
MÁSTER U. EN PREVENCIÓN DE RIESGOS LABORALES	TODOS	--	--	--	93,47	77,74	88,17
	MUJERES	--	--	--	97,32	74,43	96,84
	HOMBRES	--	--	--	85,84	82,09	82,18

Tasa de éxito (IN02)

		2015/16	2016/17	2017/18	2018/19	2019/20	2020/21
GRADO EN RELACIONES LABORALES Y RECURSOS HUMANOS (MURCIA)	TODOS	83,33	81,95	83,21	86,04	93,24	85,64
	MUJERES	84,14	82,10	83,28	85,42	93,09	87,26
	HOMBRES	82,16	81,74	83,10	86,97	93,47	83,01
MÁSTER U. EN ASESORÍA JURÍDICO LABORAL	TODOS	99,33	98,48	99,50	100,00	98,93	99,33
	MUJERES	98,99	98,69	100,00	100,00	98,53	98,95
	HOMBRES	100,00	98,08	98,84	100,00	100,00	100,00
MÁSTER U. EN DIRECCIÓN Y GESTIÓN DE RECURSOS HUMANOS	TODOS	99,83	100,00	99,05	99,39	100,00	99,21
	MUJERES	99,75	100,00	98,83	99,55	100,00	99,02
	HOMBRES	100,00	100,00	99,51	99,05	100,00	99,55
MÁSTER U. EN ORIENTACIÓN E INTERMEDIACIÓN LABORAL	TODOS	96,40	98,56	97,96	99,63	97,78	98,51
	MUJERES	96,20	98,14	99,70	99,47	97,63	98,32
	HOMBRES	97,37	100,00	92,98	100,00	100,00	100,00
MÁSTER U. EN PREVENCIÓN DE RIESGOS LABORALES	TODOS	--	--	--	99,37	99,18	99,51
	MUJERES	--	--	--	100,00	100,00	100,00
	HOMBRES	--	--	--	97,98	98,21	99,12

Tasa de graduación en la duración del plan de estudios n (IN03.1)

		2015/16	2016/17	2017/18	2018/19	2019/20	2020/21
GRADO EN RELACIONES LABORALES Y RECURSOS HUMANOS (MURCIA)	TODOS	28,79	29,24	25,45	28,82	27,99	30,67
	MUJERES	31,33	31,39	25,41	31,82	26,92	33,33
	HOMBRES	25,23	26,26	25,49	24,74	29,46	26,44



		2015/16	2016/17	2017/18	2018/19	2019/20	2020/21
MÁSTER U. EN ASESORÍA JURÍDICO LABORAL	TODOS	80,65	30,77	38,10	50,00	68,42	65,79
	MUJERES	85,00	29,41	41,67	58,33	64,29	65,22
	HOMBRES	72,73	33,33	33,33	37,50	80,00	66,67
MÁSTER U. EN DIRECCIÓN Y GESTIÓN DE RECURSOS HUMANOS	TODOS	53,33	36,67	29,03	56,67	30,77	27,59
	MUJERES	47,62	33,33	35,00	42,86	28,57	35,29
	HOMBRES	66,67	50,00	18,18	88,89	40,00	16,67
MÁSTER U. EN ORIENTACIÓN E INTERMEDIACIÓN LABORAL	TODOS	46,67	50,00	34,78	26,67	45,45	41,67
	MUJERES	41,67	46,67	43,75	9,09	40,00	50,00
	HOMBRES	66,67	60,00	14,29	75,00	100,00	0,00
MÁSTER U. EN PREVENCIÓN DE RIESGOS LABORALES	TODOS	--	--	--	57,14	8,33	57,89
	MUJERES	--	--	--	77,78	0,00	62,50
	HOMBRES	--	--	--	20,00	20,00	54,55

Tasa de graduación Real Decreto (n+1) (IN03.2)

		2015/16	2016/17	2017/18	2018/19	2019/20	2020/21
GRADO EN RELACIONES LABORALES Y RECURSOS HUMANOS (MURCIA)	TODOS	43,67	43,58	45,76	40,18	45,41	42,91
	MUJERES	44,06	48,00	48,91	46,72	49,24	44,23
	HOMBRES	43,14	37,38	41,41	32,35	40,21	41,07
MÁSTER U. EN ASESORÍA JURÍDICO LABORAL	TODOS	--	83,87	57,69	66,67	75,00	78,95
	MUJERES	--	85,00	58,82	66,67	75,00	78,57
	HOMBRES	--	81,82	55,56	66,67	75,00	80,00
MÁSTER U. EN DIRECCIÓN Y GESTIÓN DE RECURSOS HUMANOS	TODOS	--	73,33	60,00	77,42	80,00	73,08
	MUJERES	--	66,67	58,33	75,00	76,19	80,95
	HOMBRES	--	88,89	66,67	81,82	88,89	40,00
MÁSTER U. EN ORIENTACIÓN E INTERMEDIACIÓN LABORAL	TODOS	68,75	73,33	85,00	52,17	53,33	72,73
	MUJERES	75,00	75,00	86,67	62,50	36,36	70,00
	HOMBRES	50,00	66,67	80,00	28,57	100,00	100,00
MÁSTER U. EN PREVENCIÓN DE RIESGOS LABORALES	TODOS	--	--	--	--	92,86	50,00
	MUJERES	--	--	--	--	100,00	57,14
	HOMBRES	--	--	--	--	80,00	40,00

Tasa de abandono R.D. 1393/2007 (IN04.1)

		2015/16	2016/17	2017/18	2018/19	2019/20	2020/21
GRADO EN RELACIONES LABORALES Y RECURSOS HUMANOS (MURCIA)	TODOS	31,13	22,46	29,02	27,95	30,97	28,89
	MUJERES	28,00	23,36	25,41	25,76	31,41	22,46
	HOMBRES	35,51	21,21	33,33	30,93	30,36	39,08



Tasa de abandono REACU (IN04.2)

		2015/16	2016/17	2017/18	2018/19	2019/20	2020/21
GRADO EN RELACIONES LABORALES Y RECURSOS HUMANOS (MURCIA)	TODOS	20,34	20,98	24,02	26,12	24,00	17,58
	MUJERES	21,17	21,31	21,97	27,56	19,57	17,17
	HOMBRES	19,19	20,59	26,80	24,11	31,03	18,07

Tasa de abandono en el curso siguiente al de ingreso (IN04.3)

		2015/16	2016/17	2017/18	2018/19	2019/20	2020/21
MÁSTER U. EN ASESORÍA JURÍDICO LABORAL	TODOS	--	3,23	23,08	9,52	5,00	5,26
	MUJERES	--	0,00	29,41	0,00	0,00	7,14
	HOMBRES	--	9,09	11,11	22,22	12,50	0,00
MÁSTER U. EN DIRECCIÓN Y GESTIÓN DE RECURSOS HUMANOS	TODOS	--	3,33	0,00	3,23	0,00	0,00
	MUJERES	--	4,76	0,00	5,00	0,00	0,00
	HOMBRES	--	0,00	0,00	0,00	0,00	0,00
MÁSTER U. EN ORIENTACIÓN E INTERMEDIACIÓN LABORAL	TODOS	6,25	13,33	0,00	13,04	6,67	0,00
	MUJERES	0,00	8,33	0,00	6,25	9,09	0,00
	HOMBRES	25,00	33,33	0,00	28,57	0,00	0,00
MÁSTER U. EN PREVENCIÓN DE RIESGOS LABORALES	TODOS	--	--	--	--	0,00	25,00
	MUJERES	--	--	--	--	0,00	14,29
	HOMBRES	--	--	--	--	0,00	40,00

Tasa de eficiencia (IN05)

		2015/16	2016/17	2017/18	2018/19	2019/20	2020/21
GRADO EN RELACIONES LABORALES Y RECURSOS HUMANOS (MURCIA)	TODOS	88,90	88,70	87,96	87,01	86,51	88,57
	MUJERES	89,13	89,58	86,27	86,90	87,77	88,94
	HOMBRES	88,46	87,47	90,65	87,25	85,01	87,82
MÁSTER U. EN ASESORÍA JURÍDICO LABORAL	TODOS	99,21	97,83	94,94	94,97	96,77	92,96
	MUJERES	99,42	100,00	94,34	97,09	97,35	91,29
	HOMBRES	98,77	95,24	96,15	92,11	95,89	96,49
MÁSTER U. EN DIRECCIÓN Y GESTIÓN DE RECURSOS HUMANOS	TODOS	98,16	92,39	90,72	89,01	89,14	83,33
	MUJERES	98,04	92,66	90,68	87,16	88,44	82,30
	HOMBRES	98,36	91,74	90,91	91,46	92,31	95,24
MÁSTER U. EN ORIENTACIÓN E INTERMEDIACIÓN LABORAL	TODOS	92,05	87,91	89,89	90,40	85,71	83,74
	MUJERES	93,02	86,09	90,03	87,91	85,27	86,21
	HOMBRES	89,55	96,77	88,89	93,02	90,91	68,97



		2015/16	2016/17	2017/18	2018/19	2019/20	2020/21
MÁSTER U. EN PREVENCIÓN DE RIESGOS LABORALES	TODOS	--	--	--	88,71	80,00	84,51
	MUJERES	--	--	--	88,24	80,00	82,64
	HOMBRES	--	--	--	90,91	80,00	86,96

Duración media de estudios (IN06)

		2015/16	2016/17	2017/18	2018/19	2019/20	2020/21
GRADO EN RELACIONES LABORALES Y RECURSOS HUMANOS (MURCIA)	TODOS	4,66	4,79	4,92	5,05	5,09	5,00
	MUJERES	4,64	4,73	5,05	5,05	5,05	4,94
	HOMBRES	4,69	4,87	4,71	5,05	5,14	5,12
MÁSTER U. EN ASESORÍA JURÍDICO LABORAL	TODOS	1,00	1,11	1,47	1,53	1,28	1,61
	MUJERES	1,00	1,00	1,50	1,30	1,18	1,82
	HOMBRES	1,00	1,25	1,40	1,86	1,43	1,18
MÁSTER U. EN DIRECCIÓN Y GESTIÓN DE RECURSOS HUMANOS	TODOS	1,00	1,35	1,75	1,56	1,56	1,91
	MUJERES	1,00	1,33	1,82	1,63	1,54	2,00
	HOMBRES	1,00	1,40	1,33	1,47	1,67	1,00
MÁSTER U. EN ORIENTACIÓN E INTERMEDIACIÓN LABORAL	TODOS	1,45	1,56	1,56	1,50	1,92	1,88
	MUJERES	1,38	1,69	1,57	1,75	2,00	1,53
	HOMBRES	1,67	1,00	1,50	1,25	1,50	4,50
MÁSTER U. EN PREVENCIÓN DE RIESGOS LABORALES	TODOS	--	--	--	1,00	1,83	1,31
	MUJERES	--	--	--	1,00	2,00	1,44
	HOMBRES	--	--	--	1,00	1,75	1,14

Número de estudiantes matriculados (IN08)

		2015/16	2016/17	2017/18	2018/19	2019/20	2020/21
GRADO EN RELACIONES LABORALES Y RECURSOS HUMANOS (MURCIA)	TODOS	1016	1030	1000	945	927	915
	MUJERES	602	601	589	561	548	564
	HOMBRES	414	429	411	384	379	351
MÁSTER U. EN ASESORÍA JURÍDICO LABORAL	TODOS	31	31	33	39	33	53
	MUJERES	20	20	19	23	24	36
	HOMBRES	11	11	14	16	9	17
MÁSTER U. EN DIRECCIÓN Y GESTIÓN DE RECURSOS HUMANOS	TODOS	30	43	59	58	45	55
	MUJERES	21	34	42	38	35	38
	HOMBRES	9	9	17	20	10	17
MÁSTER U. EN ORIENTACIÓN E INTERMEDIACIÓN LABORAL	TODOS	27	31	37	31	32	40
	MUJERES	22	25	28	22	26	33
	HOMBRES	5	6	9	9	6	7



		2015/16	2016/17	2017/18	2018/19	2019/20	2020/21
MÁSTER U. EN PREVENCIÓN DE RIESGOS LABORALES	TODOS	--	--	--	19	19	30
	MUJERES	--	--	--	12	10	14
	HOMBRES	--	--	--	7	9	16

5.16 FACULTAD DE COMUNIC. Y DOCUMENT.

Tasa de rendimiento (IN01)

		2015/16	2016/17	2017/18	2018/19	2019/20	2020/21
GRADO EN COMUNICACIÓN AUDIOVISUAL	TODOS	85,70	86,14	87,02	90,27	93,60	89,70
	MUJERES	86,57	87,21	89,73	89,05	93,01	90,44
	HOMBRES	85,01	85,30	84,66	91,26	94,11	89,04
GRADO EN GESTIÓN DE INFORMACIÓN Y CONTENIDOS DIGITALES	TODOS	--	--	--	--	--	70,44
	MUJERES	--	--	--	--	--	66,67
	HOMBRES	--	--	--	--	--	73,06
GRADO EN INFORMACIÓN Y DOCUMENTACIÓN	TODOS	64,74	68,03	78,35	69,61	77,20	80,56
	MUJERES	70,93	73,19	78,99	70,81	74,26	88,73
	HOMBRES	53,68	61,51	77,65	68,36	78,98	73,89
GRADO EN PERIODISMO	TODOS	91,91	90,03	87,40	88,78	93,07	88,39
	MUJERES	93,62	90,72	89,46	88,19	96,01	90,97
	HOMBRES	89,45	89,03	84,62	89,44	89,92	86,10
GRADO EN PUBLICIDAD Y RELACIONES PÚBLICAS	TODOS	82,53	83,92	85,76	86,37	94,54	83,69
	MUJERES	86,12	86,43	87,54	88,02	95,48	84,88
	HOMBRES	76,61	79,27	81,80	82,66	92,02	80,36
MÁSTER U. EN COMUNICACIÓN MÓVIL Y CONTENIDO DIGITAL	TODOS	96,21	88,71	84,78	81,38	92,54	73,33
	MUJERES	100,00	96,00	93,33	78,47	90,32	61,11
	HOMBRES	93,70	83,78	68,75	90,91	94,44	91,67

Tasa de éxito (IN02)

		2015/16	2016/17	2017/18	2018/19	2019/20	2020/21
GRADO EN COMUNICACIÓN AUDIOVISUAL	TODOS	92,20	93,27	94,79	95,88	98,09	94,84
	MUJERES	91,79	92,07	94,71	95,15	97,81	95,28
	HOMBRES	92,54	94,25	94,86	96,48	98,33	94,44
GRADO EN GESTIÓN DE INFORMACIÓN Y CONTENIDOS DIGITALES	TODOS	--	--	--	--	--	86,67
	MUJERES	--	--	--	--	--	83,24
	HOMBRES	--	--	--	--	--	89,00



		2015/16	2016/17	2017/18	2018/19	2019/20	2020/21
GRADO EN INFORMACIÓN Y DOCUMENTACIÓN	TODOS	81,43	85,27	85,39	83,90	93,10	91,81
	MUJERES	85,81	86,67	85,30	85,06	92,63	98,39
	HOMBRES	72,67	83,26	85,49	82,69	93,37	86,16
GRADO EN PERIODISMO	TODOS	96,98	95,63	95,20	94,85	98,42	94,42
	MUJERES	96,92	96,25	96,14	93,92	99,22	95,03
	HOMBRES	97,06	94,73	93,89	95,88	97,51	93,84
GRADO EN PUBLICIDAD Y RELACIONES PÚBLICAS	TODOS	90,04	92,13	92,11	92,41	97,77	89,17
	MUJERES	91,67	93,27	92,43	92,76	97,96	89,62
	HOMBRES	87,17	89,91	91,38	91,59	97,24	87,86
MÁSTER U. EN COMUNICACIÓN MÓVIL Y CONTENIDO DIGITAL	TODOS	98,07	100,00	100,00	95,62	100,00	100,00
	MUJERES	100,00	100,00	100,00	97,41	100,00	100,00
	HOMBRES	96,75	100,00	100,00	90,91	100,00	100,00

Tasa de graduación en la duración del plan de estudios n (IN03.1)

		2015/16	2016/17	2017/18	2018/19	2019/20	2020/21
GRADO EN COMUNICACIÓN AUDIOVISUAL	TODOS	38,75	27,78	41,79	50,70	69,35	67,19
	MUJERES	53,66	26,92	41,46	51,85	75,00	80,00
	HOMBRES	23,08	28,26	42,31	50,00	64,71	55,88
GRADO EN GESTIÓN DE INFORMACIÓN Y CONTENIDOS DIGITALES	TODOS	--	--	--	--	--	--
	MUJERES	--	--	--	--	--	--
	HOMBRES	--	--	--	--	--	--
GRADO EN INFORMACIÓN Y DOCUMENTACIÓN	TODOS	8,70	14,89	4,69	4,65	10,81	10,00
	MUJERES	12,50	20,69	5,26	7,69	5,56	0,00
	HOMBRES	4,55	5,56	3,85	0,00	15,79	23,08
GRADO EN PERIODISMO	TODOS	48,15	50,65	32,18	55,71	66,20	60,87
	MUJERES	57,14	46,81	32,14	48,89	69,77	64,86
	HOMBRES	34,38	56,67	32,26	68,00	60,71	56,25
GRADO EN PUBLICIDAD Y RELACIONES PÚBLICAS	TODOS	37,18	30,38	40,79	44,83	56,32	48,81
	MUJERES	38,30	34,04	45,45	48,00	62,90	45,90
	HOMBRES	35,48	25,00	28,57	40,54	40,00	56,52
MÁSTER U. EN COMUNICACIÓN MÓVIL Y CONTENIDO DIGITAL	TODOS	90,00	58,33	62,50	55,56	61,54	80,00
	MUJERES	100,00	80,00	66,67	57,14	50,00	66,67
	HOMBRES	83,33	42,86	50,00	50,00	71,43	100,00



Tasa de graduación Real Decreto (n+1) (IN03.2)

		2015/16	2016/17	2017/18	2018/19	2019/20	2020/21
GRADO EN COMUNICACIÓN AUDIOVISUAL	TODOS	62,82	57,50	56,94	53,73	73,24	77,42
	MUJERES	61,29	68,29	65,38	48,78	70,37	82,14
	HOMBRES	63,83	46,15	52,17	61,54	75,00	73,53
GRADO EN GESTIÓN DE INFORMACIÓN Y CONTENIDOS DIGITALES	TODOS	--	--	--	--	--	--
	MUJERES	--	--	--	--	--	--
	HOMBRES	--	--	--	--	--	--
GRADO EN INFORMACIÓN Y DOCUMENTACIÓN	TODOS	32,50	13,04	17,02	26,56	9,30	24,32
	MUJERES	44,00	12,50	24,14	31,58	15,38	22,22
	HOMBRES	13,33	13,64	5,56	19,23	0,00	26,32
GRADO EN PERIODISMO	TODOS	70,51	61,73	62,34	59,77	67,14	76,06
	MUJERES	75,51	67,35	59,57	62,50	57,78	76,74
	HOMBRES	62,07	53,12	66,67	54,84	84,00	75,00
GRADO EN PUBLICIDAD Y RELACIONES PÚBLICAS	TODOS	46,15	48,72	50,63	64,47	62,07	64,37
	MUJERES	52,94	51,06	57,45	70,91	68,00	69,35
	HOMBRES	33,33	45,16	40,62	47,62	54,05	52,00
MÁSTER U. EN COMUNICACIÓN MÓVIL Y CONTENIDO DIGITAL	TODOS	90,91	90,00	75,00	75,00	77,78	76,92
	MUJERES	100,00	100,00	80,00	66,67	71,43	66,67
	HOMBRES	83,33	83,33	71,43	100,00	100,00	85,71

Tasa de abandono R.D. 1393/2007 (IN04.1)

		2015/16	2016/17	2017/18	2018/19	2019/20	2020/21
GRADO EN COMUNICACIÓN AUDIOVISUAL	TODOS	20,00	20,83	23,88	14,08	12,90	12,50
	MUJERES	14,63	15,38	24,39	11,11	14,29	13,33
	HOMBRES	25,64	23,91	23,08	15,91	11,76	11,76
GRADO EN GESTIÓN DE INFORMACIÓN Y CONTENIDOS DIGITALES	TODOS	--	--	--	--	--	--
	MUJERES	--	--	--	--	--	--
	HOMBRES	--	--	--	--	--	--
GRADO EN INFORMACIÓN Y DOCUMENTACIÓN	TODOS	78,26	68,09	57,81	79,07	75,68	80,00
	MUJERES	83,33	58,62	50,00	80,77	83,33	82,35
	HOMBRES	72,73	83,33	69,23	76,47	68,42	76,92
GRADO EN PERIODISMO	TODOS	20,99	16,88	10,34	14,29	18,31	13,04
	MUJERES	20,41	19,15	8,93	15,56	20,93	13,51
	HOMBRES	21,88	13,33	12,90	12,00	14,29	12,50
GRADO EN PUBLICIDAD Y RELACIONES PÚBLICAS	TODOS	24,36	15,19	7,89	18,39	20,69	10,71
	MUJERES	27,66	12,77	5,45	20,00	17,74	9,84
	HOMBRES	19,35	18,75	14,29	16,22	28,00	13,04



Tasa de abandono REACU (IN04.2)

		2015/16	2016/17	2017/18	2018/19	2019/20	2020/21
GRADO EN COMUNICACIÓN AUDIOVISUAL	TODOS	6,94	14,93	7,04	9,68	7,81	13,85
	MUJERES	3,85	17,07	7,41	14,29	6,67	10,71
	HOMBRES	8,70	11,54	6,82	5,88	8,82	16,22
GRADO EN GESTIÓN DE INFORMACIÓN Y CONTENIDOS DIGITALES	TODOS	--	--	--	--	--	--
	MUJERES	--	--	--	--	--	--
	HOMBRES	--	--	--	--	--	--
GRADO EN INFORMACIÓN Y DOCUMENTACIÓN	TODOS	63,83	54,69	76,74	72,97	70,00	77,78
	MUJERES	55,17	44,74	80,77	83,33	70,59	80,00
	HOMBRES	77,78	69,23	70,59	63,16	69,23	75,00
GRADO EN PERIODISMO	TODOS	12,99	8,05	8,57	9,86	13,04	12,68
	MUJERES	17,02	8,93	6,67	16,28	13,51	15,15
	HOMBRES	6,67	6,45	12,00	0,00	12,50	10,53
GRADO EN PUBLICIDAD Y RELACIONES PÚBLICAS	TODOS	15,19	6,58	16,09	14,94	5,95	5,88
	MUJERES	12,77	3,64	16,00	11,29	4,92	4,84
	HOMBRES	18,75	14,29	16,22	24,00	8,70	8,70

Tasa de abandono en el curso siguiente al de ingreso (IN04.3)

		2015/16	2016/17	2017/18	2018/19	2019/20	2020/21
MÁSTER U. EN COMUNICACIÓN MÓVIL Y CONTENIDO DIGITAL	TODOS	0,00	0,00	8,33	12,50	22,22	0,00
	MUJERES	0,00	0,00	20,00	16,67	28,57	0,00
	HOMBRES	0,00	0,00	0,00	0,00	0,00	0,00

Tasa de eficiencia (IN05)

		2015/16	2016/17	2017/18	2018/19	2019/20	2020/21
GRADO EN COMUNICACIÓN AUDIOVISUAL	TODOS	92,34	91,00	92,51	90,86	91,02	99,95
	MUJERES	93,67	89,98	95,36	88,15	89,24	100,00
	HOMBRES	90,82	91,83	90,45	93,21	92,79	99,90
GRADO EN GESTIÓN DE INFORMACIÓN Y CONTENIDOS DIGITALES	TODOS	--	--	--	--	--	0,00
	MUJERES	--	--	--	--	--	0,00
	HOMBRES	--	--	--	--	--	0,00
GRADO EN INFORMACIÓN Y DOCUMENTACIÓN	TODOS	92,06	92,95	92,73	70,32	59,03	67,16
	MUJERES	95,10	96,77	91,74	70,27	58,37	68,81
	HOMBRES	81,63	86,77	93,57	70,48	60,40	65,18
GRADO EN PERIODISMO	TODOS	92,95	94,79	93,63	89,13	82,47	69,57
	MUJERES	92,46	95,73	95,44	87,39	82,61	67,54
	HOMBRES	94,02	93,62	91,80	91,65	82,21	72,07



		2015/16	2016/17	2017/18	2018/19	2019/20	2020/21
GRADO EN PUBLICIDAD Y RELACIONES PÚBLICAS	TODOS	90,72	87,95	87,15	90,62	90,35	99,86
	MUJERES	93,09	90,38	89,17	90,10	92,68	100,00
	HOMBRES	86,68	82,76	83,51	91,80	84,36	99,61
MÁSTER U. EN COMUNICACIÓN MÓVIL Y CONTENIDO DIGITAL	TODOS	100,00	100,00	94,59	96,77	96,15	93,75
	MUJERES	100,00	100,00	100,00	100,00	95,24	93,75
	HOMBRES	100,00	100,00	88,24	90,91	96,77	93,75

Duración media de estudios (IN06)

		2015/16	2016/17	2017/18	2018/19	2019/20	2020/21
GRADO EN COMUNICACIÓN AUDIOVISUAL	TODOS	4,42	4,67	4,64	4,78	4,61	4,09
	MUJERES	4,17	4,94	4,34	4,96	4,59	4,08
	HOMBRES	4,71	4,48	4,93	4,65	4,63	4,11
GRADO EN GESTIÓN DE INFORMACIÓN Y CONTENIDOS DIGITALES	TODOS	--	--	--	--	--	0,00
	MUJERES	--	--	--	--	--	0,00
	HOMBRES	--	--	--	--	--	0,00
GRADO EN INFORMACIÓN Y DOCUMENTACIÓN	TODOS	4,57	4,40	5,14	4,33	5,30	4,67
	MUJERES	4,40	4,00	5,00	4,00	5,86	4,83
	HOMBRES	5,00	5,00	5,33	5,00	4,00	4,50
GRADO EN PERIODISMO	TODOS	4,36	4,44	4,43	4,41	4,43	4,44
	MUJERES	4,35	4,43	4,26	4,23	4,30	4,48
	HOMBRES	4,38	4,46	4,65	4,61	4,67	4,38
GRADO EN PUBLICIDAD Y RELACIONES PÚBLICAS	TODOS	4,43	4,87	4,83	4,71	4,62	4,43
	MUJERES	4,27	4,80	4,66	4,76	4,42	4,43
	HOMBRES	4,71	5,00	5,18	4,62	5,24	4,44
MÁSTER U. EN COMUNICACIÓN MÓVIL Y CONTENIDO DIGITAL	TODOS	1,10	1,00	1,29	1,17	1,20	1,33
	MUJERES	1,20	1,00	1,00	1,00	1,25	1,33
	HOMBRES	1,00	1,00	1,67	1,50	1,17	1,33

Número de estudiantes matriculados (IN08)

		2015/16	2016/17	2017/18	2018/19	2019/20	2020/21
GRADO EN COMUNICACIÓN AUDIOVISUAL	TODOS	313	310	314	299	285	253
	MUJERES	138	135	139	137	133	121
	HOMBRES	175	175	175	162	152	132
GRADO EN GESTIÓN DE INFORMACIÓN Y CONTENIDOS DIGITALES	TODOS	--	--	--	--	--	55
	MUJERES	--	--	--	--	--	24
	HOMBRES	--	--	--	--	--	31



		2015/16	2016/17	2017/18	2018/19	2019/20	2020/21
GRADO EN INFORMACIÓN Y DOCUMENTACIÓN	TODOS	102	88	74	73	71	44
	MUJERES	65	47	38	40	29	20
	HOMBRES	37	41	36	33	42	24
GRADO EN PERIODISMO	TODOS	325	311	305	320	330	328
	MUJERES	193	181	170	169	172	155
	HOMBRES	132	130	135	151	158	173
GRADO EN PUBLICIDAD Y RELACIONES PÚBLICAS	TODOS	351	363	377	374	385	375
	MUJERES	216	236	251	261	275	276
	HOMBRES	135	127	126	113	110	99
MÁSTER U. EN COMUNICACIÓN MÓVIL Y CONTENIDO DIGITAL	TODOS	12	14	14	11	15	10
	MUJERES	5	5	6	8	7	6
	HOMBRES	7	9	8	3	8	4

5.17 F. CIENCIAS DEL DEPORTE

Tasa de rendimiento (IN01)

		2015/16	2016/17	2017/18	2018/19	2019/20	2020/21
GRADO EN CIENCIAS DE LA ACTIVIDAD FÍSICA Y DEL DEPORTE	TODOS	88,71	86,81	86,23	82,79	92,01	85,59
	MUJERES	90,99	88,43	90,30	88,02	94,89	87,05
	HOMBRES	88,01	86,30	84,88	80,94	90,96	85,09
MÁSTER U. EN INVESTIGACIÓN EN CIENCIAS DE LA ACTIVIDAD FÍSICA Y DEL DEPORTE	TODOS	96,07	91,20	90,10	92,80	98,42	91,99
	MUJERES	100,00	84,62	88,24	84,44	100,00	100,00
	HOMBRES	93,12	94,19	91,39	97,79	97,84	88,22

Tasa de éxito (IN02)

		2015/16	2016/17	2017/18	2018/19	2019/20	2020/21
GRADO EN CIENCIAS DE LA ACTIVIDAD FÍSICA Y DEL DEPORTE	TODOS	91,85	90,91	91,64	88,74	95,69	91,17
	MUJERES	92,51	91,14	93,73	89,95	96,93	91,17
	HOMBRES	91,64	90,83	90,92	88,28	95,22	91,18
MÁSTER U. EN INVESTIGACIÓN EN CIENCIAS DE LA ACTIVIDAD FÍSICA Y DEL DEPORTE	TODOS	99,63	97,94	100,00	100,00	99,60	98,77
	MUJERES	100,00	94,29	100,00	100,00	100,00	100,00
	HOMBRES	99,33	99,51	100,00	100,00	99,45	98,13



Tasa de graduación en la duración del plan de estudios n (IN03.1)

		2015/16	2016/17	2017/18	2018/19	2019/20	2020/21
GRADO EN CIENCIAS DE LA ACTIVIDAD FÍSICA Y DEL DEPORTE	TODOS	65,52	48,08	60,22	55,06	50,52	51,55
	MUJERES	66,67	54,55	76,00	56,52	74,07	56,00
	HOMBRES	65,26	46,34	54,41	54,55	41,43	50,00
MÁSTER U. EN INVESTIGACIÓN EN CIENCIAS DE LA ACTIVIDAD FÍSICA Y DEL DEPORTE	TODOS	87,50	68,75	72,22	88,89	96,00	75,00
	MUJERES	100,00	40,00	71,43	71,43	100,00	88,89
	HOMBRES	80,00	81,82	72,73	100,00	94,74	68,42

Tasa de graduación Real Decreto (n+1) (IN03.2)

		2015/16	2016/17	2017/18	2018/19	2019/20	2020/21
GRADO EN CIENCIAS DE LA ACTIVIDAD FÍSICA Y DEL DEPORTE	TODOS	72,64	70,69	65,38	73,12	70,79	65,98
	MUJERES	79,17	76,19	68,18	84,00	56,52	85,19
	HOMBRES	70,73	69,47	64,63	69,12	75,76	58,57
MÁSTER U. EN INVESTIGACIÓN EN CIENCIAS DE LA ACTIVIDAD FÍSICA Y DEL DEPORTE	TODOS	100,00	87,50	90,62	83,33	100,00	96,00
	MUJERES	0,00	100,00	80,00	71,43	100,00	100,00
	HOMBRES	100,00	80,00	95,45	90,91	100,00	94,74

Tasa de abandono R.D. 1393/2007 (IN04.1)

		2015/16	2016/17	2017/18	2018/19	2019/20	2020/21
GRADO EN CIENCIAS DE LA ACTIVIDAD FÍSICA Y DEL DEPORTE	TODOS	15,52	14,42	9,68	13,48	16,49	8,25
	MUJERES	19,05	9,09	12,00	17,39	11,11	12,00
	HOMBRES	14,74	15,85	8,82	12,12	18,57	6,94

Tasa de abandono REACU (IN04.2)

		2015/16	2016/17	2017/18	2018/19	2019/20	2020/21
GRADO EN CIENCIAS DE LA ACTIVIDAD FÍSICA Y DEL DEPORTE	TODOS	10,58	5,38	11,24	10,31	6,19	13,46
	MUJERES	9,09	4,00	13,04	7,41	8,00	3,12
	HOMBRES	10,98	5,88	10,61	11,43	5,56	18,06



Tasa de abandono en el curso siguiente al de ingreso (IN04.3)

		2015/16	2016/17	2017/18	2018/19	2019/20	2020/21
MÁSTER U. EN INVESTIGACIÓN EN CIENCIAS DE LA ACTIVIDAD FÍSICA Y DEL DEPORTE	TODOS	0,00	6,25	0,00	0,00	0,00	4,00
	MUJERES	0,00	0,00	0,00	0,00	0,00	0,00
	HOMBRES	0,00	10,00	0,00	0,00	0,00	5,26

Tasa de eficiencia (IN05)

		2015/16	2016/17	2017/18	2018/19	2019/20	2020/21
GRADO EN CIENCIAS DE LA ACTIVIDAD FÍSICA Y DEL DEPORTE	TODOS	94,76	99,97	97,59	97,08	93,14	94,16
	MUJERES	94,38	99,86	98,68	97,82	93,51	93,28
	HOMBRES	94,86	100,00	97,31	96,89	92,99	94,42
MÁSTER U. EN INVESTIGACIÓN EN CIENCIAS DE LA ACTIVIDAD FÍSICA Y DEL DEPORTE	TODOS	100,00	100,00	91,30	93,60	96,26	100,00
	MUJERES	100,00	100,00	90,00	100,00	89,55	100,00
	HOMBRES	100,00	100,00	92,31	91,50	100,00	100,00

Duración media de estudios (IN06)

		2015/16	2016/17	2017/18	2018/19	2019/20	2020/21
GRADO EN CIENCIAS DE LA ACTIVIDAD FÍSICA Y DEL DEPORTE	TODOS	4,28	4,14	4,66	4,34	4,77	4,54
	MUJERES	4,29	3,78	4,16	4,15	4,60	4,78
	HOMBRES	4,27	4,30	4,79	4,39	4,85	4,46
MÁSTER U. EN INVESTIGACIÓN EN CIENCIAS DE LA ACTIVIDAD FÍSICA Y DEL DEPORTE	TODOS	1,00	1,00	1,43	1,21	1,15	1,00
	MUJERES	1,00	1,00	1,44	1,00	1,44	1,00
	HOMBRES	1,00	1,00	1,42	1,29	1,00	1,00

Número de estudiantes matriculados (IN08)

		2015/16	2016/17	2017/18	2018/19	2019/20	2020/21
GRADO EN CIENCIAS DE LA ACTIVIDAD FÍSICA Y DEL DEPORTE	TODOS	424	418	455	457	449	468
	MUJERES	94	99	108	117	117	116
	HOMBRES	330	319	347	340	332	352
MÁSTER U. EN INVESTIGACIÓN EN CIENCIAS DE LA ACTIVIDAD FÍSICA Y DEL DEPORTE	TODOS	16	32	29	24	28	28
	MUJERES	6	10	13	9	9	9
	HOMBRES	10	22	16	15	19	19



5.18 FACULTAD DE TRABAJO SOCIAL

Tasa de rendimiento (IN01)

		2015/16	2016/17	2017/18	2018/19	2019/20	2020/21
GRADO EN TRABAJO SOCIAL	TODOS	87,52	83,06	84,52	86,25	93,43	85,10
	MUJERES	89,01	83,83	85,58	87,93	94,99	87,56
	HOMBRES	81,07	79,73	80,37	79,95	86,14	73,77
MÁSTER U. EN DEPENDENCIA	TODOS	--	--	--	--	98,17	94,92
	MUJERES	--	--	--	--	97,92	94,23
	HOMBRES	--	--	--	--	100,00	100,00
MÁSTER U. EN MEDIACIÓN	TODOS	94,64	87,35	94,06	88,60	89,96	91,41
	MUJERES	94,94	89,96	94,69	93,29	91,37	91,67
	HOMBRES	90,00	77,46	90,24	72,73	86,11	90,70

Tasa de éxito (IN02)

		2015/16	2016/17	2017/18	2018/19	2019/20	2020/21
GRADO EN TRABAJO SOCIAL	TODOS	93,76	89,38	91,80	92,39	97,68	92,01
	MUJERES	94,13	89,56	91,92	92,91	98,06	92,72
	HOMBRES	92,03	88,53	91,29	90,29	95,77	88,31
MÁSTER U. EN DEPENDENCIA	TODOS	--	--	--	--	100,00	99,56
	MUJERES	--	--	--	--	100,00	99,49
	HOMBRES	--	--	--	--	100,00	100,00
MÁSTER U. EN MEDIACIÓN	TODOS	99,38	99,00	99,63	98,84	99,59	100,00
	MUJERES	99,34	99,18	99,57	100,00	100,00	100,00
	HOMBRES	100,00	98,21	100,00	94,12	98,41	100,00

Tasa de graduación en la duración del plan de estudios n (IN03.1)

		2015/16	2016/17	2017/18	2018/19	2019/20	2020/21
GRADO EN TRABAJO SOCIAL	TODOS	53,96	44,85	42,22	39,86	65,36	55,63
	MUJERES	59,29	50,00	44,25	42,74	68,75	59,09
	HOMBRES	30,77	26,67	31,82	29,03	48,00	43,75
MÁSTER U. EN DEPENDENCIA	TODOS	--	--	--	--	76,47	69,57
	MUJERES	--	--	--	--	73,33	65,00
	HOMBRES	--	--	--	--	100,00	100,00
MÁSTER U. EN MEDIACIÓN	TODOS	84,85	55,88	84,62	72,22	66,67	86,67
	MUJERES	87,10	62,96	86,96	78,57	70,00	90,91
	HOMBRES	50,00	28,57	66,67	50,00	57,14	75,00



Tasa de graduación Real Decreto (n+1) (IN03.2)

		2015/16	2016/17	2017/18	2018/19	2019/20	2020/21
GRADO EN TRABAJO SOCIAL	TODOS	64,12	69,78	60,29	64,44	62,16	74,51
	MUJERES	66,32	76,99	62,26	66,37	66,67	76,56
	HOMBRES	58,33	38,46	53,33	54,55	45,16	64,00
MÁSTER U. EN DEPENDENCIA	TODOS	--	--	--	--	--	88,24
	MUJERES	--	--	--	--	--	86,67
	HOMBRES	--	--	--	--	--	100,00
MÁSTER U. EN MEDIACIÓN	TODOS	96,88	87,88	76,47	84,62	83,33	74,07
	MUJERES	96,43	90,32	77,78	86,96	85,71	80,00
	HOMBRES	100,00	50,00	71,43	66,67	75,00	57,14

Tasa de abandono R.D. 1393/2007 (IN04.1)

		2015/16	2016/17	2017/18	2018/19	2019/20	2020/21
GRADO EN TRABAJO SOCIAL	TODOS	14,39	15,44	10,37	14,86	13,73	16,20
	MUJERES	9,73	14,15	9,73	13,68	14,84	12,73
	HOMBRES	34,62	20,00	13,64	19,35	8,00	28,12

Tasa de abandono REACU (IN04.2)

		2015/16	2016/17	2017/18	2018/19	2019/20	2020/21
GRADO EN TRABAJO SOCIAL	TODOS	11,03	7,41	10,14	11,11	13,38	11,54
	MUJERES	11,32	7,96	7,69	12,50	10,91	7,07
	HOMBRES	10,00	4,55	19,35	4,00	21,88	25,81

Tasa de abandono en el curso siguiente al de ingreso (IN04.3)

		2015/16	2016/17	2017/18	2018/19	2019/20	2020/21
MÁSTER U. EN DEPENDENCIA	TODOS	--	--	--	--	--	0,00
	MUJERES	--	--	--	--	--	0,00
	HOMBRES	--	--	--	--	--	0,00
MÁSTER U. EN MEDIACIÓN	TODOS	0,00	12,12	8,82	0,00	11,11	7,41
	MUJERES	0,00	9,68	7,41	0,00	7,14	5,00
	HOMBRES	0,00	50,00	14,29	0,00	25,00	14,29



Tasa de eficiencia (IN05)

		2015/16	2016/17	2017/18	2018/19	2019/20	2020/21
GRADO EN TRABAJO SOCIAL	TODOS	92,26	93,45	92,64	92,88	91,87	93,26
	MUJERES	93,31	93,08	92,81	92,93	92,62	93,46
	HOMBRES	88,52	96,03	91,91	92,63	88,13	92,49
MÁSTER U. EN DEPENDENCIA	TODOS	--	--	--	--	100,00	99,45
	MUJERES	--	--	--	--	100,00	99,34
	HOMBRES	--	--	--	--	100,00	100,00
MÁSTER U. EN MEDIACIÓN	TODOS	98,68	94,17	95,71	94,67	93,22	98,68
	MUJERES	98,59	98,90	96,39	96,30	92,39	98,36
	HOMBRES	100,00	73,17	92,59	88,24	96,15	100,00

Duración media de estudios (IN06)

		2015/16	2016/17	2017/18	2018/19	2019/20	2020/21
GRADO EN TRABAJO SOCIAL	TODOS	4,47	4,65	4,61	4,61	4,57	4,55
	MUJERES	4,41	4,69	4,53	4,60	4,47	4,55
	HOMBRES	4,73	4,22	4,94	4,71	5,08	4,55
MÁSTER U. EN DEPENDENCIA	TODOS	--	--	--	--	1,00	1,11
	MUJERES	--	--	--	--	1,00	1,13
	HOMBRES	--	--	--	--	1,00	1,00
MÁSTER U. EN MEDIACIÓN	TODOS	1,03	1,19	1,24	1,44	1,59	1,13
	MUJERES	1,04	1,06	1,17	1,38	1,71	1,17
	HOMBRES	1,00	2,00	1,60	1,67	1,20	1,00

Número de estudiantes matriculados (IN08)

		2015/16	2016/17	2017/18	2018/19	2019/20	2020/21
GRADO EN TRABAJO SOCIAL	TODOS	646	646	662	646	660	621
	MUJERES	518	527	525	511	538	503
	HOMBRES	128	119	137	135	122	118
MÁSTER U. EN DEPENDENCIA	TODOS	--	--	--	--	17	27
	MUJERES	--	--	--	--	15	24
	HOMBRES	--	--	--	--	2	3
MÁSTER U. EN MEDIACIÓN	TODOS	35	39	37	24	33	22
	MUJERES	33	31	30	18	25	17
	HOMBRES	2	8	7	6	8	5



5.19 FACULTAD DE ENFERMERÍA

Tasa de rendimiento (IN01)

		2015/16	2016/17	2017/18	2018/19	2019/20	2020/21
GRADO EN ENFERMERÍA (MURCIA)	TODOS	89,66	90,68	89,92	90,99	94,33	91,96
	MUJERES	90,34	91,43	90,52	91,67	94,39	92,66
	HOMBRES	87,51	88,02	87,52	88,43	94,10	89,31
MÁSTER U. EN SALUD, MUJER Y CUIDADOS	TODOS	100,00	98,80	97,46	92,28	96,02	95,32
	MUJERES	100,00	98,80	97,22	90,48	96,07	97,33
	HOMBRES	100,00	0,00	100,00	97,14	95,45	50,00

Tasa de éxito (IN02)

		2015/16	2016/17	2017/18	2018/19	2019/20	2020/21
GRADO EN ENFERMERÍA (MURCIA)	TODOS	95,25	94,83	93,98	95,11	97,72	95,97
	MUJERES	95,45	95,11	94,16	95,40	97,79	96,29
	HOMBRES	94,58	93,82	93,23	93,98	97,43	94,70
MÁSTER U. EN SALUD, MUJER Y CUIDADOS	TODOS	100,00	100,00	99,57	99,58	99,18	99,56
	MUJERES	100,00	100,00	99,53	99,42	99,10	100,00
	HOMBRES	100,00	0,00	100,00	100,00	100,00	83,33

Tasa de graduación en la duración del plan de estudios n (IN03.1)

		2015/16	2016/17	2017/18	2018/19	2019/20	2020/21
GRADO EN ENFERMERÍA (MURCIA)	TODOS	66,94	63,52	66,36	63,72	63,60	63,26
	MUJERES	67,84	65,32	72,19	65,22	66,86	64,53
	HOMBRES	64,79	58,33	47,06	57,14	52,83	58,14
MÁSTER U. EN SALUD, MUJER Y CUIDADOS	TODOS	100,00	88,00	83,33	72,00	84,00	77,27
	MUJERES	100,00	88,00	81,82	72,22	82,61	80,95
	HOMBRES	100,00	0,00	100,00	71,43	100,00	0,00

Tasa de graduación Real Decreto (n+1) (IN03.2)

		2015/16	2016/17	2017/18	2018/19	2019/20	2020/21
GRADO EN ENFERMERÍA (MURCIA)	TODOS	79,75	74,79	72,53	71,82	69,91	71,05
	MUJERES	80,79	74,85	73,99	75,15	71,20	74,29
	HOMBRES	76,92	74,65	68,33	60,78	64,29	60,38



		2015/16	2016/17	2017/18	2018/19	2019/20	2020/21
MÁSTER U. EN SALUD, MUJER Y CUIDADOS	TODOS	95,83	100,00	92,00	91,67	84,00	92,00
	MUJERES	95,24	100,00	92,00	90,91	83,33	91,30
	HOMBRES	100,00	100,00	0,00	100,00	85,71	100,00

Tasa de abandono R.D. 1393/2007 (IN04.1)

		2015/16	2016/17	2017/18	2018/19	2019/20	2020/21
GRADO EN ENFERMERÍA (MURCIA)	TODOS	17,36	21,03	19,09	23,01	19,74	20,93
	MUJERES	18,71	19,65	16,57	20,65	18,29	19,19
	HOMBRES	14,08	25,00	27,45	33,33	24,53	27,91

Tasa de abandono REACU (IN04.2)

		2015/16	2016/17	2017/18	2018/19	2019/20	2020/21
GRADO EN ENFERMERÍA (MURCIA)	TODOS	16,31	17,27	21,68	15,79	19,07	15,04
	MUJERES	15,03	15,38	19,57	14,29	16,86	14,44
	HOMBRES	20,00	23,53	30,95	20,75	27,91	17,39

Tasa de abandono en el curso siguiente al de ingreso (IN04.3)

		2015/16	2016/17	2017/18	2018/19	2019/20	2020/21
MÁSTER U. EN SALUD, MUJER Y CUIDADOS	TODOS	4,17	0,00	0,00	4,17	8,00	0,00
	MUJERES	4,76	0,00	0,00	4,55	11,11	0,00
	HOMBRES	0,00	0,00	0,00	0,00	0,00	0,00

Tasa de eficiencia (IN05)

		2015/16	2016/17	2017/18	2018/19	2019/20	2020/21
GRADO EN ENFERMERÍA (MURCIA)	TODOS	94,61	93,46	93,15	93,55	92,67	94,38
	MUJERES	95,02	93,69	94,00	94,13	93,41	94,13
	HOMBRES	93,73	92,85	89,66	91,79	89,99	95,58
MÁSTER U. EN SALUD, MUJER Y CUIDADOS	TODOS	94,59	96,23	99,53	99,50	98,77	95,69
	MUJERES	94,41	96,23	99,48	99,34	99,06	95,69
	HOMBRES	100,00	0,00	100,00	100,00	96,77	0,00



Duración media de estudios (IN06)

		2015/16	2016/17	2017/18	2018/19	2019/20	2020/21
GRADO EN ENFERMERÍA (MURCIA)	TODOS	4,23	4,20	4,16	4,25	4,21	4,16
	MUJERES	4,22	4,19	4,08	4,23	4,14	4,19
	HOMBRES	4,24	4,21	4,52	4,30	4,49	4,03
MÁSTER U. EN SALUD, MUJER Y CUIDADOS	TODOS	1,11	1,54	1,05	1,10	1,13	1,20
	MUJERES	1,11	1,54	1,05	1,13	1,10	1,20
	HOMBRES	1,00	0,00	1,00	1,00	1,33	0,00

Número de estudiantes matriculados (IN08)

		2015/16	2016/17	2017/18	2018/19	2019/20	2020/21
GRADO EN ENFERMERÍA (MURCIA)	TODOS	974	917	892	878	888	854
	MUJERES	734	712	711	691	700	675
	HOMBRES	240	205	181	187	188	179
MÁSTER U. EN SALUD, MUJER Y CUIDADOS	TODOS	28	27	27	28	31	26
	MUJERES	27	27	25	21	27	25
	HOMBRES	1	0	2	7	4	1

5.20 FACULTAD DE ÓPTICA Y OPTOMETRÍA

Tasa de rendimiento (IN01)

		2015/16	2016/17	2017/18	2018/19	2019/20	2020/21
GRADO EN ÓPTICA Y OPTOMETRÍA	TODOS	76,05	81,01	80,72	78,08	85,10	76,04
	MUJERES	78,44	81,78	81,27	80,00	85,46	74,87
	HOMBRES	70,08	78,83	79,23	73,21	84,16	79,21
MÁSTER U. EN OPTOMETRÍA APLICADA	TODOS	--	--	--	--	79,03	88,60
	MUJERES	--	--	--	--	76,47	90,78
	HOMBRES	--	--	--	--	86,00	85,06

Tasa de éxito (IN02)

		2015/16	2016/17	2017/18	2018/19	2019/20	2020/21
GRADO EN ÓPTICA Y OPTOMETRÍA	TODOS	83,37	85,91	87,51	86,20	90,44	82,75
	MUJERES	84,46	86,23	87,47	86,99	90,02	80,82
	HOMBRES	80,47	84,99	87,60	84,08	91,56	88,16



		2015/16	2016/17	2017/18	2018/19	2019/20	2020/21
MÁSTER U. EN OPTOMETRÍA APLICADA	TODOS	--	--	--	--	100,00	100,00
	MUJERES	--	--	--	--	100,00	100,00
	HOMBRES	--	--	--	--	100,00	100,00

Tasa de graduación en la duración del plan de estudios n (IN03.1)

		2015/16	2016/17	2017/18	2018/19	2019/20	2020/21
GRADO EN ÓPTICA Y OPTOMETRÍA	TODOS	34,21	37,33	37,97	55,88	49,30	45,31
	MUJERES	37,04	42,59	37,50	70,83	49,06	40,48
	HOMBRES	27,27	23,81	39,13	20,00	50,00	54,55
MÁSTER U. EN OPTOMETRÍA APLICADA	TODOS	--	--	--	--	42,11	65,00
	MUJERES	--	--	--	--	35,71	75,00
	HOMBRES	--	--	--	--	60,00	50,00

Tasa de graduación Real Decreto (n+1) (IN03.2)

		2015/16	2016/17	2017/18	2018/19	2019/20	2020/21
GRADO EN ÓPTICA Y OPTOMETRÍA	TODOS	48,48	44,74	61,33	63,29	64,71	61,97
	MUJERES	55,56	48,15	64,81	60,71	81,25	60,38
	HOMBRES	33,33	36,36	52,38	69,57	25,00	66,67
MÁSTER U. EN OPTOMETRÍA APLICADA	TODOS	--	--	--	--	--	68,42
	MUJERES	--	--	--	--	--	64,29
	HOMBRES	--	--	--	--	--	80,00

Tasa de abandono R.D. 1393/2007 (IN04.1)

		2015/16	2016/17	2017/18	2018/19	2019/20	2020/21
GRADO EN ÓPTICA Y OPTOMETRÍA	TODOS	39,47	22,67	13,92	22,06	7,04	20,31
	MUJERES	35,19	18,52	16,07	12,50	7,55	21,43
	HOMBRES	50,00	33,33	8,70	45,00	5,56	18,18

Tasa de abandono REACU (IN04.2)

		2015/16	2016/17	2017/18	2018/19	2019/20	2020/21
GRADO EN ÓPTICA Y OPTOMETRÍA	TODOS	21,33	11,39	16,18	4,23	12,50	21,54
	MUJERES	18,52	14,29	10,42	3,77	14,29	8,89
	HOMBRES	28,57	4,35	30,00	5,56	9,09	50,00



Tasa de abandono en el curso siguiente al de ingreso (IN04.3)

		2019/20	2020/21
MÁSTER U. EN OPTOMETRÍA APLICADA	TODOS	--	5,26
	MUJERES	--	7,14
	HOMBRES	--	0,00

Tasa de eficiencia (IN05)

		2015/16	2016/17	2017/18	2018/19	2019/20	2020/21
GRADO EN ÓPTICA Y OPTOMETRÍA	TODOS	86,25	87,02	90,01	90,46	91,84	90,23
	MUJERES	88,82	88,63	88,84	90,15	91,10	91,57
	HOMBRES	80,60	82,40	92,52	91,28	93,94	88,02
MÁSTER U. EN OPTOMETRÍA APLICADA	TODOS	--	--	--	--	100,00	90,45
	MUJERES	--	--	--	--	100,00	88,44
	HOMBRES	--	--	--	--	100,00	96,15

Duración media de estudios (IN06)

		2015/16	2016/17	2017/18	2018/19	2019/20	2020/21
GRADO EN ÓPTICA Y OPTOMETRÍA	TODOS	4,58	4,56	4,64	4,65	4,44	4,73
	MUJERES	4,53	4,45	4,69	4,54	4,49	4,57
	HOMBRES	4,73	4,90	4,50	5,07	4,27	4,95
MÁSTER U. EN OPTOMETRÍA APLICADA	TODOS	--	--	--	--	1,00	1,28
	MUJERES	--	--	--	--	1,00	1,31
	HOMBRES	--	--	--	--	1,00	1,20

Número de estudiantes matriculados (IN08)

		2015/16	2016/17	2017/18	2018/19	2019/20	2020/21
GRADO EN ÓPTICA Y OPTOMETRÍA	TODOS	300	307	360	365	327	345
	MUJERES	212	225	258	258	234	248
	HOMBRES	88	82	102	107	93	97
MÁSTER U. EN OPTOMETRÍA APLICADA	TODOS	--	--	--	--	19	29
	MUJERES	--	--	--	--	14	19
	HOMBRES	--	--	--	--	5	10



5.21 FACULTAD CC.SOCIOSANITARIAS

Tasa de rendimiento (IN01)

		2015/16	2016/17	2017/18	2018/19	2019/20	2020/21
GRADO EN ENFERMERÍA (LORCA)	TODOS	90,40	90,64	89,31	89,03	92,90	87,64
	MUJERES	91,75	92,53	90,08	91,15	94,11	90,21
	HOMBRES	85,69	84,02	86,41	79,92	88,56	79,57
GRADO EN NUTRICIÓN HUMANA Y DIETÉTICA	TODOS	81,44	84,06	79,95	79,52	83,47	79,82
	MUJERES	81,00	83,99	80,14	81,42	84,53	81,43
	HOMBRES	82,70	84,23	79,47	75,17	80,85	75,21

Tasa de éxito (IN02)

		2015/16	2016/17	2017/18	2018/19	2019/20	2020/21
GRADO EN ENFERMERÍA (LORCA)	TODOS	94,00	94,45	93,02	94,27	96,12	92,55
	MUJERES	94,48	95,21	93,51	94,81	96,69	93,79
	HOMBRES	92,24	91,63	91,13	91,72	94,02	88,40
GRADO EN NUTRICIÓN HUMANA Y DIETÉTICA	TODOS	88,89	91,13	89,21	89,46	92,54	89,82
	MUJERES	88,53	91,22	89,66	89,40	92,67	90,69
	HOMBRES	89,91	90,89	88,15	89,63	92,21	87,22

Tasa de graduación en la duración del plan de estudios n (IN03.1)

		2015/16	2016/17	2017/18	2018/19	2019/20	2020/21
GRADO EN ENFERMERÍA (LORCA)	TODOS	45,07	41,18	35,71	50,00	45,07	50,75
	MUJERES	44,23	47,17	29,31	52,73	50,88	50,91
	HOMBRES	47,37	20,00	66,67	40,00	21,43	50,00
GRADO EN NUTRICIÓN HUMANA Y DIETÉTICA	TODOS	28,57	31,88	34,78	36,36	36,36	44,64
	MUJERES	30,00	34,69	37,25	34,21	30,00	53,85
	HOMBRES	25,00	25,00	27,78	41,18	53,33	23,53

Tasa de graduación Real Decreto (n+1) (IN03.2)

		2015/16	2016/17	2017/18	2018/19	2019/20	2020/21
GRADO EN ENFERMERÍA (LORCA)	TODOS	73,24	49,30	48,53	37,14	58,57	47,89
	MUJERES	72,88	50,00	52,83	31,03	58,18	52,63
	HOMBRES	75,00	47,37	33,33	66,67	60,00	28,57



		2015/16	2016/17	2017/18	2018/19	2019/20	2020/21
GRADO EN NUTRICIÓN HUMANA Y DIETÉTICA	TODOS	43,75	48,57	39,13	47,83	54,55	56,36
	MUJERES	43,14	50,00	40,82	49,02	47,37	55,00
	HOMBRES	46,15	45,00	35,00	44,44	70,59	60,00

Tasa de abandono R.D. 1393/2007 (IN04.1)

		2015/16	2016/17	2017/18	2018/19	2019/20	2020/21
GRADO EN ENFERMERÍA (LORCA)	TODOS	45,07	36,76	51,43	35,71	39,44	38,81
	MUJERES	46,15	35,85	56,90	36,36	36,84	40,00
	HOMBRES	42,11	40,00	25,00	33,33	50,00	33,33
GRADO EN NUTRICIÓN HUMANA Y DIETÉTICA	TODOS	40,00	43,48	20,29	29,09	21,82	26,79
	MUJERES	44,00	38,78	21,57	31,58	27,50	23,08
	HOMBRES	30,00	55,00	16,67	23,53	6,67	35,29

Tasa de abandono REACU (IN04.2)

		2015/16	2016/17	2017/18	2018/19	2019/20	2020/21
GRADO EN ENFERMERÍA (LORCA)	TODOS	11,76	27,14	8,57	11,27	16,42	11,76
	MUJERES	11,32	29,31	9,09	8,77	16,36	9,09
	HOMBRES	13,33	16,67	6,67	21,43	16,67	23,08
GRADO EN NUTRICIÓN HUMANA Y DIETÉTICA	TODOS	31,88	17,39	20,00	18,18	21,43	22,81
	MUJERES	28,57	17,65	18,42	22,50	20,51	23,26
	HOMBRES	40,00	16,67	23,53	6,67	23,53	21,43

Tasa de abandono en el curso siguiente al de ingreso (IN04.3)

Tasa de eficiencia (IN05)

		2015/16	2016/17	2017/18	2018/19	2019/20	2020/21
GRADO EN ENFERMERÍA (LORCA)	TODOS	95,43	91,43	91,89	93,74	93,79	94,80
	MUJERES	96,47	90,25	92,87	94,65	95,42	94,53
	HOMBRES	92,81	99,17	89,46	89,89	87,91	96,39
GRADO EN NUTRICIÓN HUMANA Y DIETÉTICA	TODOS	87,48	87,11	88,00	89,71	87,08	84,85
	MUJERES	85,86	85,94	87,15	87,83	85,65	84,46
	HOMBRES	94,30	91,95	90,45	93,92	89,97	87,50



Duración media de estudios (IN06)

		2015/16	2016/17	2017/18	2018/19	2019/20	2020/21
GRADO EN ENFERMERÍA (LORCA)	TODOS	4,09	4,31	4,39	4,22	4,26	4,13
	MUJERES	4,04	4,34	4,32	4,20	4,18	4,12
	HOMBRES	4,20	4,00	4,54	4,33	4,63	4,20
GRADO EN NUTRICIÓN HUMANA Y DIETÉTICA	TODOS	4,35	4,60	4,62	4,69	4,81	4,94
	MUJERES	4,38	4,65	4,65	4,83	4,96	4,89
	HOMBRES	4,20	4,44	4,50	4,42	4,54	5,29

Número de estudiantes matriculados (IN08)

		2015/16	2016/17	2017/18	2018/19	2019/20	2020/21
GRADO EN ENFERMERÍA (LORCA)	TODOS	245	258	267	266	266	276
	MUJERES	189	202	211	213	208	209
	HOMBRES	56	56	56	53	58	67
GRADO EN NUTRICIÓN HUMANA Y DIETÉTICA	TODOS	225	231	223	230	229	241
	MUJERES	166	170	158	165	166	183
	HOMBRES	59	61	65	65	63	58

5.22 FACULTAD DE TURISMO

Tasa de rendimiento (IN01)

		2015/16	2016/17	2017/18	2018/19	2019/20	2020/21
GRADO EN RELACIONES INTERNACIONALES	TODOS	--	--	--	81,50	89,20	84,92
	MUJERES	--	--	--	87,43	94,52	88,60
	HOMBRES	--	--	--	74,74	80,87	78,46
GRADO EN TURISMO	TODOS	72,16	68,72	72,16	74,80	80,45	71,88
	MUJERES	73,07	72,04	74,78	76,77	83,08	77,29
	HOMBRES	70,08	60,83	66,41	70,44	75,23	60,69
MÁSTER U. EN GESTIÓN HOTELERA	TODOS	90,65	72,29	84,20	76,44	96,27	89,00
	MUJERES	85,96	76,89	82,85	73,43	98,27	87,73
	HOMBRES	98,13	64,17	87,83	81,01	93,06	92,50



Tasa de éxito (IN02)

		2015/16	2016/17	2017/18	2018/19	2019/20	2020/21
GRADO EN RELACIONES INTERNACIONALES	TODOS	--	--	--	92,74	94,79	90,91
	MUJERES	--	--	--	95,42	97,24	92,67
	HOMBRES	--	--	--	89,39	90,61	87,62
GRADO EN TURISMO	TODOS	86,24	83,48	85,98	86,77	91,60	86,10
	MUJERES	87,43	85,59	87,55	88,49	92,73	88,50
	HOMBRES	83,54	78,05	82,32	82,87	89,21	80,36
MÁSTER U. EN GESTIÓN HOTELERA	TODOS	99,21	90,23	94,95	93,99	98,37	96,39
	MUJERES	98,66	92,09	94,46	91,71	100,00	95,07
	HOMBRES	100,00	86,52	96,19	97,32	95,71	100,00

Tasa de graduación en la duración del plan de estudios n (IN03.1)

		2015/16	2016/17	2017/18	2018/19	2019/20	2020/21
GRADO EN RELACIONES INTERNACIONALES	TODOS	--	--	--	--	--	--
	MUJERES	--	--	--	--	--	--
	HOMBRES	--	--	--	--	--	--
GRADO EN TURISMO	TODOS	45,70	41,27	35,71	20,00	20,20	30,34
	MUJERES	50,46	45,16	41,77	22,00	24,29	36,07
	HOMBRES	33,33	30,30	21,21	16,67	10,34	17,86
MÁSTER U. EN GESTIÓN HOTELERA	TODOS	92,31	43,75	66,67	50,00	92,86	71,43
	MUJERES	87,50	40,00	66,67	45,45	100,00	70,00
	HOMBRES	100,00	50,00	66,67	55,56	83,33	75,00

Tasa de graduación Real Decreto (n+1) (IN03.2)

		2015/16	2016/17	2017/18	2018/19	2019/20	2020/21
GRADO EN RELACIONES INTERNACIONALES	TODOS	--	--	--	--	--	--
	MUJERES	--	--	--	--	--	--
	HOMBRES	--	--	--	--	--	--
GRADO EN TURISMO	TODOS	42,16	54,30	50,79	46,43	32,50	38,38
	MUJERES	45,19	58,72	53,76	50,63	36,00	42,86
	HOMBRES	34,00	42,86	42,42	36,36	26,67	27,59
MÁSTER U. EN GESTIÓN HOTELERA	TODOS	88,24	92,31	50,00	76,19	85,00	92,86
	MUJERES	81,82	87,50	50,00	73,33	81,82	100,00
	HOMBRES	100,00	100,00	50,00	83,33	88,89	83,33



Tasa de abandono R.D. 1393/2007 (IN04.1)

		2015/16	2016/17	2017/18	2018/19	2019/20	2020/21
GRADO EN RELACIONES INTERNACIONALES	TODOS	--	--	--	--	--	--
	MUJERES	--	--	--	--	--	--
	HOMBRES	--	--	--	--	--	--
GRADO EN TURISMO	TODOS	27,15	26,19	30,36	32,50	38,38	31,46
	MUJERES	23,85	23,66	25,32	38,00	35,71	27,87
	HOMBRES	35,71	33,33	42,42	23,33	44,83	39,29

Tasa de abandono REACU (IN04.2)

		2015/16	2016/17	2017/18	2018/19	2019/20	2020/21
GRADO EN RELACIONES INTERNACIONALES	TODOS	--	--	--	--	--	16,00
	MUJERES	--	--	--	--	--	14,81
	HOMBRES	--	--	--	--	--	17,39
GRADO EN TURISMO	TODOS	16,67	23,21	23,75	29,29	22,47	25,00
	MUJERES	16,13	20,25	28,00	27,14	18,03	25,00
	HOMBRES	18,18	30,30	16,67	34,48	32,14	25,00

Tasa de abandono en el curso siguiente al de ingreso (IN04.3)

		2015/16	2016/17	2017/18	2018/19	2019/20	2020/21
MÁSTER U. EN GESTIÓN HOTELERA	TODOS	0,00	7,69	25,00	4,76	15,00	7,14
	MUJERES	0,00	12,50	10,00	0,00	18,18	0,00
	HOMBRES	0,00	0,00	50,00	16,67	11,11	16,67

Tasa de eficiencia (IN05)

		2015/16	2016/17	2017/18	2018/19	2019/20	2020/21
GRADO EN RELACIONES INTERNACIONALES	TODOS	--	--	--	0,00	0,00	0,00
	MUJERES	--	--	--	0,00	0,00	0,00
	HOMBRES	--	--	--	0,00	0,00	0,00
GRADO EN TURISMO	TODOS	93,13	92,72	91,10	88,26	89,06	89,93
	MUJERES	93,46	94,79	90,91	86,64	89,54	93,41
	HOMBRES	92,17	86,02	92,07	93,71	87,39	83,28
MÁSTER U. EN GESTIÓN HOTELERA	TODOS	95,00	100,00	96,39	97,56	81,25	100,00
	MUJERES	95,24	100,00	95,24	100,00	76,92	100,00
	HOMBRES	94,74	100,00	100,00	95,24	90,91	100,00



Duración media de estudios (IN06)

		2015/16	2016/17	2017/18	2018/19	2019/20	2020/21
GRADO EN RELACIONES INTERNACIONALES	TODOS	--	--	--	0,00	0,00	0,00
	MUJERES	--	--	--	0,00	0,00	0,00
	HOMBRES	--	--	--	0,00	0,00	0,00
GRADO EN TURISMO	TODOS	4,19	4,88	4,92	5,63	5,02	5,32
	MUJERES	4,11	4,82	4,97	5,61	5,06	4,94
	HOMBRES	4,50	5,11	4,67	5,67	4,90	5,88
MÁSTER U. EN GESTIÓN HOTELERA	TODOS	1,68	1,00	1,38	1,17	1,88	1,00
	MUJERES	1,70	1,00	1,50	1,17	2,06	1,00
	HOMBRES	1,67	1,00	1,00	1,17	1,56	1,00

Número de estudiantes matriculados (IN08)

		2015/16	2016/17	2017/18	2018/19	2019/20	2020/21
GRADO EN RELACIONES INTERNACIONALES	TODOS	--	--	--	68	145	225
	MUJERES	--	--	--	35	89	143
	HOMBRES	--	--	--	33	56	82
GRADO EN TURISMO	TODOS	384	414	401	374	325	344
	MUJERES	272	297	287	264	217	232
	HOMBRES	112	117	114	110	108	112
MÁSTER U. EN GESTIÓN HOTELERA	TODOS	23	18	28	29	29	17
	MUJERES	13	12	21	18	19	13
	HOMBRES	10	6	7	11	10	4

5.23 ISEN CENTRO UNIV.

Tasa de rendimiento (IN01)

		2015/16	2016/17	2017/18	2018/19	2019/20	2020/21
GRADO EN EDUCACIÓN INFANTIL (CARTAGENA)	TODOS	95,30	96,76	96,17	93,42	97,33	94,16
	MUJERES	95,68	96,87	96,67	94,42	98,05	95,14
	HOMBRES	85,29	94,65	87,57	82,58	86,84	81,43
GRADO EN EDUCACIÓN PRIMARIA (CARTAGENA)	TODOS	83,21	84,82	86,25	84,27	91,81	84,66
	MUJERES	84,97	88,29	88,59	85,96	92,40	86,85
	HOMBRES	79,60	78,63	81,88	81,09	90,71	80,48
GRADO EN RELACIONES LABORALES Y RECURSOS HUMANOS (CARTAGENA)	TODOS	85,58	93,76	94,81	94,09	57,14	0,00
	MUJERES	86,47	94,23	96,89	97,39	50,00	0,00
	HOMBRES	84,97	93,49	92,92	90,48	66,67	0,00



		2015/16	2016/17	2017/18	2018/19	2019/20	2020/21
GRADO EN SEGURIDAD	TODOS	--	--	78,31	85,89	87,83	86,93
	MUJERES	--	--	0,00	91,77	99,37	92,38
	HOMBRES	--	--	78,31	83,66	84,29	84,73
MÁSTER U. EN INVESTIGACIÓN E INNOVACIÓN EN EDUCACIÓN INFANTIL Y EDUCACIÓN PRIMARIA (CARTAGENA)	TODOS	--	--	100,00	0,00	95,48	88,96
	MUJERES	--	--	100,00	0,00	96,00	92,50
	HOMBRES	--	--	100,00	0,00	93,33	76,47

Tasa de éxito (IN02)

		2015/16	2016/17	2017/18	2018/19	2019/20	2020/21
GRADO EN EDUCACIÓN INFANTIL (CARTAGENA)	TODOS	96,86	97,33	97,36	95,73	98,45	96,70
	MUJERES	97,24	97,32	97,60	96,16	98,81	97,37
	HOMBRES	86,57	97,55	93,10	90,64	92,79	87,52
GRADO EN EDUCACIÓN PRIMARIA (CARTAGENA)	TODOS	91,02	91,92	92,97	90,03	96,75	90,59
	MUJERES	91,12	93,59	93,92	90,87	97,36	91,79
	HOMBRES	90,78	88,73	91,12	88,40	95,63	88,22
GRADO EN RELACIONES LABORALES Y RECURSOS HUMANOS (CARTAGENA)	TODOS	94,61	97,99	97,96	99,52	100,00	0,00
	MUJERES	96,24	98,66	98,94	99,12	100,00	0,00
	HOMBRES	93,53	97,60	97,04	100,00	100,00	0,00
GRADO EN SEGURIDAD	TODOS	--	--	98,48	90,21	97,33	93,91
	MUJERES	--	--	0,00	91,77	99,37	96,00
	HOMBRES	--	--	98,48	89,58	96,61	93,02
MÁSTER U. EN INVESTIGACIÓN E INNOVACIÓN EN EDUCACIÓN INFANTIL Y EDUCACIÓN PRIMARIA (CARTAGENA)	TODOS	--	--	100,00	0,00	100,00	96,48
	MUJERES	--	--	100,00	0,00	100,00	99,11
	HOMBRES	--	--	100,00	0,00	100,00	86,67

Tasa de graduación en la duración del plan de estudios n (IN03.1)

		2015/16	2016/17	2017/18	2018/19	2019/20	2020/21
GRADO EN EDUCACIÓN INFANTIL (CARTAGENA)	TODOS	76,36	49,09	58,00	70,83	67,27	59,38
	MUJERES	75,93	50,00	58,33	71,11	69,23	63,33
	HOMBRES	100,00	33,33	50,00	66,67	33,33	0,00
GRADO EN EDUCACIÓN PRIMARIA (CARTAGENA)	TODOS	39,13	37,25	19,05	37,93	43,06	32,35
	MUJERES	42,19	43,08	18,18	38,18	40,48	36,00
	HOMBRES	32,14	27,03	20,69	37,50	46,67	22,22



		2015/16	2016/17	2017/18	2018/19	2019/20	2020/21
GRADO EN RELACIONES LABORALES Y RECURSOS HUMANOS (CARTAGENA)	TODOS	30,00	87,21	33,33	62,50	--	--
	MUJERES	28,57	95,24	20,00	75,00	--	--
	HOMBRES	33,33	79,55	42,86	50,00	--	--
GRADO EN SEGURIDAD	TODOS	--	--	--	--	--	100,00
	MUJERES	--	--	--	--	--	0,00
	HOMBRES	--	--	--	--	--	100,00
MÁSTER U. EN INVESTIGACIÓN E INNOVACIÓN EN EDUCACIÓN INFANTIL Y EDUCACIÓN PRIMARIA (CARTAGENA)	TODOS	--	--	100,00	--	93,55	80,00
	MUJERES	--	--	100,00	--	96,00	83,33
	HOMBRES	--	--	100,00	--	83,33	66,67

Tasa de graduación Real Decreto (n+1) (IN03.2)

		2015/16	2016/17	2017/18	2018/19	2019/20	2020/21
GRADO EN EDUCACIÓN INFANTIL (CARTAGENA)	TODOS	--	80,00	56,36	68,00	77,08	69,09
	MUJERES	--	79,63	57,69	68,75	77,78	71,15
	HOMBRES	--	100,00	33,33	50,00	66,67	33,33
GRADO EN EDUCACIÓN PRIMARIA (CARTAGENA)	TODOS	47,46	55,43	53,92	30,95	60,92	50,00
	MUJERES	51,22	56,25	63,08	32,73	63,64	45,24
	HOMBRES	38,89	53,57	37,84	27,59	56,25	56,67
GRADO EN RELACIONES LABORALES Y RECURSOS HUMANOS (CARTAGENA)	TODOS	65,00	40,00	90,70	41,67	62,50	--
	MUJERES	75,00	42,86	95,24	20,00	75,00	--
	HOMBRES	58,33	33,33	86,36	57,14	50,00	--
GRADO EN SEGURIDAD	TODOS	--	--	--	--	--	--
	MUJERES	--	--	--	--	--	--
	HOMBRES	--	--	--	--	--	--
MÁSTER U. EN INVESTIGACIÓN E INNOVACIÓN EN EDUCACIÓN INFANTIL Y EDUCACIÓN PRIMARIA (CARTAGENA)	TODOS	--	--	--	100,00	--	93,55
	MUJERES	--	--	--	100,00	--	96,00
	HOMBRES	--	--	--	100,00	--	83,33

Tasa de abandono R.D. 1393/2007 (IN04.1)

		2015/16	2016/17	2017/18	2018/19	2019/20	2020/21
GRADO EN EDUCACIÓN INFANTIL (CARTAGENA)	TODOS	12,73	25,45	24,00	18,75	23,64	21,88
	MUJERES	12,96	23,08	25,00	20,00	25,00	20,00
	HOMBRES	0,00	66,67	0,00	0,00	0,00	50,00



		2015/16	2016/17	2017/18	2018/19	2019/20	2020/21
GRADO EN EDUCACIÓN PRIMARIA (CARTAGENA)	TODOS	21,74	20,59	30,95	25,29	19,44	27,94
	MUJERES	20,31	13,85	32,73	21,82	23,81	28,00
	HOMBRES	25,00	32,43	27,59	31,25	13,33	27,78
GRADO EN RELACIONES LABORALES Y RECURSOS HUMANOS (CARTAGENA)	TODOS	40,00	3,49	50,00	37,50	--	--
	MUJERES	28,57	2,38	80,00	25,00	--	--
	HOMBRES	66,67	4,55	28,57	50,00	--	--
GRADO EN SEGURIDAD	TODOS	--	--	--	--	--	0,00
	MUJERES	--	--	--	--	--	0,00
	HOMBRES	--	--	--	--	--	0,00

Tasa de abandono REACU (IN04.2)

		2015/16	2016/17	2017/18	2018/19	2019/20	2020/21
GRADO EN EDUCACIÓN INFANTIL (CARTAGENA)	TODOS	14,55	22,00	14,58	10,91	18,75	14,29
	MUJERES	11,54	22,92	15,56	11,54	16,67	13,95
	HOMBRES	66,67	0,00	0,00	0,00	50,00	16,67
GRADO EN EDUCACIÓN PRIMARIA (CARTAGENA)	TODOS	14,71	21,43	14,94	8,33	20,59	14,04
	MUJERES	10,77	25,45	12,73	11,90	22,00	13,16
	HOMBRES	21,62	13,79	18,75	3,33	16,67	15,79
GRADO EN RELACIONES LABORALES Y RECURSOS HUMANOS (CARTAGENA)	TODOS	2,33	16,67	37,50	--	--	--
	MUJERES	2,38	20,00	25,00	--	--	--
	HOMBRES	2,27	14,29	50,00	--	--	--
GRADO EN SEGURIDAD	TODOS	--	--	--	--	0,00	25,00
	MUJERES	--	--	--	--	0,00	33,33
	HOMBRES	--	--	--	--	0,00	21,05

Tasa de abandono en el curso siguiente al de ingreso (IN04.3)

		2017/18	2018/19	2019/20	2020/21
MÁSTER U. EN INVESTIGACIÓN E INNOVACIÓN EN EDUCACIÓN INFANTIL Y EDUCACIÓN PRIMARIA (CARTAGENA)	TODOS	--	0,00	--	0,00
	MUJERES	--	0,00	--	0,00
	HOMBRES	--	0,00	--	0,00

Tasa de eficiencia (IN05)

		2015/16	2016/17	2017/18	2018/19	2019/20	2020/21
GRADO EN EDUCACIÓN INFANTIL (CARTAGENA)	TODOS	98,97	95,63	97,56	96,67	98,04	96,51
	MUJERES	98,95	95,63	97,49	96,81	98,04	96,51
	HOMBRES	100,00	0,00	100,00	94,12	0,00	0,00



		2015/16	2016/17	2017/18	2018/19	2019/20	2020/21
GRADO EN EDUCACIÓN PRIMARIA (CARTAGENA)	TODOS	92,87	90,48	90,53	98,34	95,82	96,51
	MUJERES	91,84	90,36	89,26	97,47	95,33	97,21
	HOMBRES	96,77	90,80	92,73	100,00	96,94	94,67
GRADO EN RELACIONES LABORALES Y RECURSOS HUMANOS (CARTAGENA)	TODOS	96,58	96,56	97,78	93,69	83,33	0,00
	MUJERES	97,80	96,30	99,67	98,52	64,52	0,00
	HOMBRES	95,73	96,83	95,69	87,82	97,56	0,00
GRADO EN SEGURIDAD	TODOS	--	--	0,00	0,00	0,00	99,03
	MUJERES	--	--	0,00	0,00	0,00	98,77
	HOMBRES	--	--	0,00	0,00	0,00	99,07
MÁSTER U. EN INVESTIGACIÓN E INNOVACIÓN EN EDUCACIÓN INFANTIL Y EDUCACIÓN PRIMARIA (CARTAGENA)	TODOS	--	--	100,00	0,00	100,00	100,00
	MUJERES	--	--	100,00	0,00	100,00	100,00
	HOMBRES	--	--	100,00	0,00	100,00	100,00

Duración media de estudios (IN06)

		2015/16	2016/17	2017/18	2018/19	2019/20	2020/21
GRADO EN EDUCACIÓN INFANTIL (CARTAGENA)	TODOS	3,95	4,00	4,12	4,29	4,08	4,05
	MUJERES	3,95	4,00	4,13	4,31	4,08	4,05
	HOMBRES	4,00	4,00	4,00	4,00	4,00	0,00
GRADO EN EDUCACIÓN PRIMARIA (CARTAGENA)	TODOS	4,36	4,65	4,85	4,84	5,00	5,43
	MUJERES	4,50	4,62	4,93	4,80	5,15	5,14
	HOMBRES	3,83	4,71	4,69	4,90	4,73	6,08
GRADO EN RELACIONES LABORALES Y RECURSOS HUMANOS (CARTAGENA)	TODOS	4,60	4,17	4,43	5,20	8,00	0,00
	MUJERES	4,50	4,33	4,00	4,80	8,00	0,00
	HOMBRES	4,67	4,00	4,50	5,60	0,00	0,00
GRADO EN SEGURIDAD	TODOS	--	--	0,00	0,00	0,00	4,00
	MUJERES	--	--	0,00	0,00	0,00	0,00
	HOMBRES	--	--	0,00	0,00	0,00	4,00
MÁSTER U. EN INVESTIGACIÓN E INNOVACIÓN EN EDUCACIÓN INFANTIL Y EDUCACIÓN PRIMARIA (CARTAGENA)	TODOS	--	--	1,00	0,00	1,00	1,00
	MUJERES	--	--	1,00	0,00	1,00	1,00
	HOMBRES	--	--	1,00	0,00	1,00	1,00



Número de estudiantes matriculados (IN08)

		2015/16	2016/17	2017/18	2018/19	2019/20	2020/21
GRADO EN EDUCACIÓN INFANTIL (CARTAGENA)	TODOS	184	183	174	177	167	148
	MUJERES	177	174	164	163	156	137
	HOMBRES	7	9	10	14	11	11
GRADO EN EDUCACIÓN PRIMARIA (CARTAGENA)	TODOS	377	364	351	318	324	320
	MUJERES	260	238	231	209	214	212
	HOMBRES	117	126	120	109	110	108
GRADO EN RELACIONES LABORALES Y RECURSOS HUMANOS (CARTAGENA)	TODOS	64	58	59	32	6	2
	MUJERES	26	25	30	17	3	2
	HOMBRES	38	33	29	15	3	0
GRADO EN SEGURIDAD	TODOS	--	--	9	37	69	118
	MUJERES	--	--	0	10	16	34
	HOMBRES	--	--	9	27	53	84
MÁSTER U. EN INVESTIGACIÓN E INNOVACIÓN EN EDUCACIÓN INFANTIL Y EDUCACIÓN PRIMARIA (CARTAGENA)	TODOS	--	--	13	0	31	16
	MUJERES	--	--	11	0	25	12
	HOMBRES	--	--	2	0	6	4

5.24 ESCUELA DE OSTEOPATÍA

Tasa de rendimiento (IN01)

		2015/16	2016/17	2017/18	2018/19	2019/20	2020/21
MÁSTER U. EN OSTEOPATÍA	TODOS	95,00	90,41	86,56	90,91	76,14	73,00
	MUJERES	93,70	94,37	90,91	92,86	76,54	80,68
	HOMBRES	96,24	85,22	81,61	89,19	75,86	66,96

Tasa de éxito (IN02)

		2015/16	2016/17	2017/18	2018/19	2019/20	2020/21
MÁSTER U. EN OSTEOPATÍA	TODOS	98,80	96,98	98,17	97,44	100,00	91,82
	MUJERES	99,17	96,28	100,00	97,85	100,00	95,95
	HOMBRES	98,46	98,00	95,95	97,06	100,00	88,24



Tasa de graduación en la duración del plan de estudios n (IN03.1)

		2015/16	2016/17	2017/18	2018/19	2019/20	2020/21
MÁSTER U. EN OSTEOPATÍA	TODOS	70,00	62,50	38,46	33,33	0,00	0,00
	MUJERES	60,00	75,00	50,00	33,33	0,00	0,00
	HOMBRES	80,00	50,00	20,00	33,33	0,00	0,00

Tasa de graduación Real Decreto (n+1) (IN03.2)

		2015/16	2016/17	2017/18	2018/19	2019/20	2020/21
MÁSTER U. EN OSTEOPATÍA	TODOS	66,67	80,00	68,75	61,54	33,33	64,29
	MUJERES	75,00	80,00	75,00	62,50	33,33	57,14
	HOMBRES	60,00	80,00	62,50	60,00	33,33	71,43

Tasa de abandono R.D. 1393/2007 (IN04.1)

Tasa de abandono REACU (IN04.2)

Tasa de abandono en el curso siguiente al de ingreso (IN04.3)

		2015/16	2016/17	2017/18	2018/19	2019/20	2020/21
MÁSTER U. EN OSTEOPATÍA	TODOS	0,00	6,25	15,38	16,67	0,00	0,00
	MUJERES	0,00	12,50	12,50	33,33	0,00	0,00
	HOMBRES	0,00	0,00	20,00	0,00	0,00	0,00

Tasa de eficiencia (IN05)

		2015/16	2016/17	2017/18	2018/19	2019/20	2020/21
MÁSTER U. EN OSTEOPATÍA	TODOS	96,49	98,77	91,95	96,39	0,00	87,48
	MUJERES	98,77	99,29	92,59	96,77	0,00	88,89
	HOMBRES	95,24	98,04	90,91	96,15	0,00	85,84



Duración media de estudios (IN06)

		2015/16	2016/17	2017/18	2018/19	2019/20	2020/21
MÁSTER U. EN OSTEOPATÍA	TODOS	2,36	2,42	3,00	3,13	0,00	2,91
	MUJERES	2,25	2,14	3,00	3,00	0,00	2,83
	HOMBRES	2,43	2,80	3,00	3,20	0,00	3,00

Número de estudiantes matriculados (IN08)

		2015/16	2016/17	2017/18	2018/19	2019/20	2020/21
MÁSTER U. EN OSTEOPATÍA	TODOS	32	32	24	29	23	35
	MUJERES	15	17	12	13	11	17
	HOMBRES	17	15	12	16	12	18

5.25 ENAE

Tasa de rendimiento (IN01)

		2018/19	2019/20	2020/21
MÁSTER U. EN DIRECCIÓN Y GESTIÓN EN COMERCIO INTERNACIONAL / INTERNATIONAL TRADE	TODOS	--	--	19,37
	MUJERES	--	--	13,27
	HOMBRES	--	--	25,15
MÁSTER U. EN LOGÍSTICA Y DIRECCIÓN DE OPERACIONES	TODOS	99,82	87,99	68,44
	MUJERES	99,72	85,96	72,62
	HOMBRES	100,00	91,62	65,90

Tasa de éxito (IN02)

		2018/19	2019/20	2020/21
MÁSTER U. EN DIRECCIÓN Y GESTIÓN EN COMERCIO INTERNACIONAL / INTERNATIONAL TRADE	TODOS	--	--	91,30
	MUJERES	--	--	88,42
	HOMBRES	--	--	92,82
MÁSTER U. EN LOGÍSTICA Y DIRECCIÓN DE OPERACIONES	TODOS	100,00	98,32	98,35
	MUJERES	100,00	99,10	98,96
	HOMBRES	100,00	97,04	97,95



Tasa de graduación en la duración del plan de estudios n (IN03.1)

		2018/19	2019/20	2020/21
MÁSTER U. EN DIRECCIÓN Y GESTIÓN EN COMERCIO INTERNACIONAL / INTERNATIONAL TRADE	TODOS	--	--	0,00
	MUJERES	--	--	0,00
	HOMBRES	--	--	0,00
MÁSTER U. EN LOGÍSTICA Y DIRECCIÓN DE OPERACIONES	TODOS	94,92	63,46	21,62
	MUJERES	91,89	63,64	14,29
	HOMBRES	100,00	63,16	26,09

Tasa de graduación Real Decreto (n+1) (IN03.2)

		2018/19	2019/20	2020/21
MÁSTER U. EN DIRECCIÓN Y GESTIÓN EN COMERCIO INTERNACIONAL / INTERNATIONAL TRADE	TODOS	--	--	--
	MUJERES	--	--	--
	HOMBRES	--	--	--
MÁSTER U. EN LOGÍSTICA Y DIRECCIÓN DE OPERACIONES	TODOS	--	94,92	63,46
	MUJERES	--	91,89	63,64
	HOMBRES	--	100,00	63,16

Tasa de abandono R.D. 1393/2007 (IN04.1)

Tasa de abandono REACU (IN04.2)

Tasa de abandono en el curso siguiente al de ingreso (IN04.3)

		2018/19	2019/20	2020/21
MÁSTER U. EN DIRECCIÓN Y GESTIÓN EN COMERCIO INTERNACIONAL / INTERNATIONAL TRADE	TODOS	--	--	--
	MUJERES	--	--	--
	HOMBRES	--	--	--
MÁSTER U. EN LOGÍSTICA Y DIRECCIÓN DE OPERACIONES	TODOS	--	1,69	23,08
	MUJERES	--	2,70	27,27
	HOMBRES	--	0,00	15,79



Tasa de eficiencia (IN05)

		2018/19	2019/20	2020/21
MÁSTER U. EN DIRECCIÓN Y GESTIÓN EN COMERCIO INTERNACIONAL / INTERNATIONAL TRADE	TODOS	--	--	0,00
	MUJERES	--	--	0,00
	HOMBRES	--	--	0,00
MÁSTER U. EN LOGÍSTICA Y DIRECCIÓN DE OPERACIONES	TODOS	100,00	100,00	99,17
	MUJERES	100,00	100,00	100,00
	HOMBRES	100,00	100,00	98,77

Duracion media de estudios (IN06)

		2018/19	2019/20	2020/21
MÁSTER U. EN DIRECCIÓN Y GESTIÓN EN COMERCIO INTERNACIONAL / INTERNATIONAL TRADE	TODOS	--	--	0,00
	MUJERES	--	--	0,00
	HOMBRES	--	--	0,00
MÁSTER U. EN LOGÍSTICA Y DIRECCIÓN DE OPERACIONES	TODOS	1,00	1,00	1,00
	MUJERES	1,00	1,00	1,00
	HOMBRES	1,00	1,00	1,00

Número de estudiantes matriculados (IN08)

		2018/19	2019/20	2020/21
MÁSTER U. EN DIRECCIÓN Y GESTIÓN EN COMERCIO INTERNACIONAL / INTERNATIONAL TRADE	TODOS	--	--	74
	MUJERES	--	--	40
	HOMBRES	--	--	34
MÁSTER U. EN LOGÍSTICA Y DIRECCIÓN DE OPERACIONES	TODOS	59	53	38
	MUJERES	37	34	14
	HOMBRES	22	19	24



ANEXO 1 FICHA DEL INDICADOR IN01 TASA DE RENDIMIENTO

Código	IN01-PC05
Denominación	Tasa de rendimiento
Descripción, justificación e interpretación	Porcentaje de créditos superados por el total de estudiantes matriculados/as en la titulación en relación con el número de créditos matriculados por el total de estudiantes matriculados/as en la titulación.
Tipología	Ratio
Cálculo	$\frac{\text{Número de créditos superados por los estudiantes}}{\text{Número total de créditos matriculados}} \times 100$
Condiciones Parámetros	-
Representación	Porcentaje
Ejemplo	<p>En el curso 2009/10 de una titulación el número total de créditos superados es de 10.504 y el nº total de créditos matriculados es de 31.433,5, por lo tanto la tasa de rendimiento en créditos para esa titulación y en ese curso:</p> $IN01 = (10504 / 31433.5) \times 100 = 33.4\%$ <p>IN01= 33.4% para esa titulación en el curso 2009/10</p> <p>Los estudiantes superaron un 33,4% de los créditos de los que se matricularon.</p>
Fuente de la definición	Catálogo de indicadores del Consejo de Universidades.
Nivel de desagregación o análisis	Universidad, Rama, Título, Género.
Periodicidad	Anual
Disponibilidad de la información	A partir del 30 de noviembre siguiente a la finalización del curso académico.
Histórico disponible	2009/10
Fuente de datos	Base de datos de la Universidad. Área de Gestión Académica/ATICA
Palabras clave asociadas	Resultados académicos, rendimiento.



Método de comprobación / evidencia
-
Grado de fiabilidad
Alto
Versión y Fecha
Versión de SGIC 03



ANEXO 2 FICHA DEL INDICADOR IN02 TASA DE ÉXITO

Código	IN02-PC05
Denominación	Tasa de éxito
Descripción, justificación e interpretación	Porcentaje de créditos superados por el total de estudiantes matriculados/as en la titulación en relación con el número de créditos presentados por el total de estudiantes matriculados/as en la titulación.
Tipología	Ratio
Cálculo	<small>$\frac{\text{Número total de créditos superados por los estudiantes}}{\text{Número total de créditos presentados por los estudiantes}} \times 100$</small>
Condiciones Parámetros	Los créditos presentados solo se cuentan una vez para cada estudiante y asignatura/título, aunque se presente más de una (si la asignatura tiene 6 créditos, un estudiante no puede presentarse a más de 6 créditos de la misma). Los créditos reconocidos y transferidos no están incluidos dentro de los créditos aprobados ni en los créditos matriculados.
Representación	Porcentaje
Ejemplo	Para una determinada titulación, en el curso 2009/10 el número total de créditos superados es de 18.160. Siendo el nº total de créditos presentados de 26.443, la tasa de éxito para esa titulación en ese curso será de: $IN02 = (18.160 / 26.443) \times 100 = 68.67\%$ $IN02 = 68.67\%$ para esa titulación en el curso 2009/10 Los estudiantes superaron un 68.67% de los créditos de los que se presentaron.
Fuente de la definición	Catálogo de indicadores del Consejo de Universidades.
Nivel de desagregación o análisis	Universidad, Rama, Título, Asignatura, grupo, Género.
Periodicidad	Anual
Disponibilidad de la información	A partir del 30 de noviembre siguiente a la finalización del curso académico.
Histórico disponible	2009/10
Fuente de datos	Base de datos de la Universidad. Área de Gestión Académica/ATICA



Palabras claves asociadas
Resultados académicos, éxito.
Método de comprobación /evidencia
-
Grado de fiabilidad
Alto
Versión y Fecha
Versión de SGIC 03



ANEXO 3 FICHA DEL INDICADOR IN03.1 TASA DE GRADUACIÓN EN LA DURACIÓN DEL PLAN DE ESTUDIOS

Código	IN03.1-PC05
Denominación	
Tasa de graduación en la duración del plan de estudios	
Descripción, justificación e interpretación	
Porcentaje de estudiantes que finalizan la enseñanza en el tiempo previsto en el plan de estudios en relación a su cohorte de entrada.	
Tipología	
Ratio	
Cálculo	
<small>Número de graduados en el tiempo previsto en el curso académico. x Número de estudiantes de la cohorte de nuevo ingreso del curso académico. y</small> (n) Número de años de duración prevista ó teórica de los estudios	
Condiciones Parámetros	
No se tienen en cuenta los estudiantes adaptados	
Representación	
Porcentaje	
Ejemplo	
Sean 75 el número de estudiantes de la cohorte de nuevo ingreso del curso académico 2003/2004 de la citada titulación. Sea 40 el número total de estudiantes graduados/as en el tiempo previsto durante el curso 2005/2006 $IN03.1=(40/75)*100= 53.33\%$ Un 53.33% de los estudiantes que ingresaron en la titulación en el curso 2003/04 terminaron sus estudios en el tiempo previsto.	
Fuente de la definición	
Unidad para la Calidad	
Nivel de desagregación o análisis	
Universidad, Rama, Título, Género.	
Periodicidad	
Anual	
Disponibilidad de la información	
A partir del 30 de noviembre siguiente a la finalización del curso académico.	
Histórico disponible	
2009/10	
Fuente de datos	
Base de datos de la Universidad. Área de Gestión Académica/ATICA	
Palabras clave asociadas	
Resultados académicos, graduación.	



Método de comprobación / evidencia
-
Grado de fiabilidad
Alto
Versión y Fecha
Versión de SGIC 03



ANEXO 4 FICHA DEL INDICADOR IN03.2 TASA DE GRADUACIÓN RD

Código	IN03.2-PC05
Denominación	Tasa de graduación
Descripción, justificación e interpretación	Porcentaje de estudiantes que finalizan la enseñanza en el tiempo previsto en el plan de estudios o en un año más en relación con la cohorte de entrada.
Tipología	Ratio
Cálculo	<small>El número de años de duración prevista ó teórica de los estudios</small> (n) Número de años de duración prevista ó teórica de los estudios
Condiciones Parámetros	No se tienen en cuenta los estudiantes adaptados
Representación	Porcentaje
Ejemplo	<p>Sean 75 el número de estudiantes de la cohorte de nuevo ingreso del curso académico 2003/2004 de la citada titulación.</p> <p>Sea 40 el número total de estudiantes graduados/as en el tiempo previsto durante el curso 2005/2006</p> $IN03.1 = (40/75) * 100 = 53.33\%$ <p>Un 53.33% de los estudiantes que ingresaron en la titulación en el curso 2003/04 terminaron sus estudios en el tiempo previsto.</p> <p>Sean 80 el número de estudiantes de la cohorte de nuevo ingreso del curso académico 2003/2004 en una titulación de 4 años de duración prevista en el plan de estudios.</p> <p>De los estudiantes que se matricularon en el curso 2003/2004, 20 finalizan los estudios en 4 años (se gradúan en el curso 2006/2007) y 30 estudiantes más lo hacen en 5 años (se gradúan en el curso 2007/2008).</p> <p>Tasa de graduación $IN03.2 = (50/80) * 100 = 62,5$. (62,5%)</p>
Fuente de la definición	Real Decreto 1393/2007
Nivel de desagregación o análisis	Universidad, Rama, Título, Género.
Periodicidad	Anual
Disponibilidad de la información	A partir del 30 de noviembre siguiente a la finalización del curso académico.



Histórico disponible
2009/10
Fuente de datos
Base de datos de la Universidad. Área de Gestión Académica/ATICA
Palabras clave asociadas
Verificación, Acreditación, Resultados académicos, graduación, REACU.
Método de comprobación / evidencia
-
Grado de fiabilidad
Alto
Versión y Fecha
Versión de SGIC 03



ANEXO 5 FICHA DEL INDICADOR IN04.1 TASA DE ABANDONO RD

Código	IN04.1-PC05
Denominación	Tasa de abandono Real Decreto
Descripción, justificación e interpretación	Relación porcentual entre el número total de estudiantes de una cohorte de nuevo ingreso que debieron obtener el título el año académico anterior y que no se han matriculado ni en ese año académico ni en el anterior.
Tipología	Ratio
Cálculo	Dividiendo el número de estudiantes no matriculados en los dos últimos cursos (x y $x-1$) entre el número de estudiantes de nuevo ingreso en el curso ($x-n+1$), siendo x = (el curso académico evaluado) y n = los años de duración del plan de estudios, multiplicado por 100. <small>Número de estudiantes no matriculados en los dos últimos cursos (2017-18, 2018-19) Número de estudiantes de nuevo ingreso matriculados en el curso (2016-17)</small>
Condiciones Parámetros	No se contabilizan graduados con éxito ni traslados ni adaptaciones.
Representación	Porcentaje
Ejemplo	En una titulación de cuatro años de duración, el número total de estudiantes de nuevo ingreso que comenzaron la titulación en el curso 2002/03 es de 250. El número de estudiantes que de esos 250 no se matricularon en los cursos 2004-05 y 2005-06 es de 45. La tasa de abandono en el curso académico 2005-06 es de $(45/250) \times 100=18\%$.
Fuente de la definición	Real Decreto 1393/2007
Nivel de desagregación o análisis	Universidad, Rama, Título, Género.
Periodicidad	Anual
Disponibilidad de la información	A partir del 30 de noviembre siguiente a la finalización del curso académico.
Histórico disponible	2009/10
Fuente de datos	Base de datos de la Universidad. Área de Gestión Académica/ATICA
Palabras clave asociadas	Verificación, Acreditación, Resultados académicos, abandono, RD.



Método de comprobación / evidencia
-
Grado de fiabilidad
Alto
Versión y Fecha
Versión de SGIC 03



ANEXO 6 FICHA DEL INDICADOR IN04.2 TASA DE ABANDONO REACU

Código	IN04.2-PC05
Denominación	
Tasa de abandono REACU	
Descripción, justificación e interpretación	
Relación porcentual entre los estudiantes de una cohorte de entrada C matriculados/as en el título T en el curso académico X, que no se han matriculado de dicho título T en los cursos X+1 y X+2 (y que no han finalizado los estudios), y el número total de estudiantes de la cohorte de entrada C que accedieron al mencionado título T en el curso académico X.	
Tipología	
Ratio	
Cálculo	
$(n^{\circ} \text{ de estudiantes de nuevo ingreso en el título T en el curso X y que no están matriculados en ese título T en los cursos X+1 y X+2 (y que no han finalizado los estudios)}/n^{\circ} \text{ estudiantes de nuevo ingreso en el título T en el curso X}) \times 100$	
Condiciones Parámetros	
No se contabilizan graduados con éxito ni traslados ni adaptaciones.	
Representación	
Porcentaje	
Ejemplo	
<p>El número de estudiantes de la cohorte de entrada C en el título T en el curso 2009/10 fue de 70.</p> <p>Y el número de tales estudiantes (de la cohorte de entrada en el título T curso 2009/10) que no aparecen matriculados en ese título en los cursos 2010/11 y 2011/12 fue de 10.</p> <p>Con lo que la Tasa de abandono del título para la cohorte de entrada del curso 2009/10 sería:</p> $IN04 = (10/70) \times 100 = 14.3\%$ <p>Es decir, el 14.3% de los estudiantes de nuevo ingreso en el título T en el curso 2009/10, abandonaron dicho título en el transcurso de los dos cursos posteriores a la matrícula.</p> <p>No se considerarán abandonos aquellos estudiantes graduados en el título T.</p>	
Fuente de la definición	
REACU	
Nivel de desagregación o análisis	
Universidad, Rama, Título, Género.	
Periodicidad	
Anual	



Disponibilidad de la información
A partir del 30 de noviembre siguiente a la finalización del curso académico.
Histórico disponible
2009/10
Fuente de datos
Base de datos de la Universidad. Área de Gestión Académica/ATICA
Palabras clave asociadas
Verificación, Acreditación, Resultados académicos, abandono, REACU.
Método de comprobación / evidencia
-
Grado de fiabilidad
Alto
Versión y Fecha
Versión de SGIC 03



ANEXO 7 FICHA DEL INDICADOR IN04.3 TASA DE ABANDONO EN EL CURSO SIGUIENTE AL DE INGRESO

Código	IN04.3-PC05
Denominación	
Tasa de abandono en el curso siguiente al de ingreso	
Descripción, justificación e interpretación	
Relación porcentual entre los estudiantes de una cohorte de entrada C matriculados/as en el título T en el curso académico X, que no se han matriculado de dicho título T en el curso X+1 (y que no han finalizado los estudios), y el número total de estudiantes de la cohorte de entrada C que accedieron al mencionado título T en el curso académico X. Se aporta solamente para másteres	
Tipología	
Ratio	
Cálculo	
$(n^{\circ} \text{ de estudiantes de nuevo ingreso en el título T en el curso X y que no están matriculados en ese título T en el curso X+1 (y que no han finalizado los estudios)}/n^{\circ} \text{ estudiantes de nuevo ingreso en el título T en el curso X}) \times 100$	
Condiciones Parámetros	
-	
Representación	
Porcentaje	
Ejemplo	
El número de estudiantes de la cohorte de entrada C en el título T en el curso 2009/10 fue de 70. Y el número de tales estudiantes (de la cohorte de entrada en el título T curso 2009/10) que no aparecen matriculados/as en ese título en el curso 2010/11 fue de 9. Con lo que la Tasa de abandono del título para la cohorte de entrada del curso 2009/10 sería: $IN04=(9/70)*100=12.86\%$ Es decir, el 12.86% de los estudiantes de nuevo ingreso en el título T en el curso 2009/10, abandonaron dicho título en el transcurso del curso posterior a la matrícula. No se considerarán abandonos aquellos estudiantes graduados en el título T.	
Fuente de la definición	
Unidad para la Calidad/Grupo GYA	
Nivel de desagregación o análisis	
Universidad, Rama, Título, Género.	
Periodicidad	
Anual	
Disponibilidad de la información	
A partir del 30 de noviembre siguiente a la finalización del curso académico.	



Histórico disponible
2009/10
Fuente de datos
Base de datos de la Universidad. Área de Gestión Académica/ATICA
Palabras clave asociadas
Verificación, Acreditación, Resultados académicos, abandono.
Método de comprobación / evidencia
-
Grado de fiabilidad
Alto
Versión y Fecha
Versión de SGIC 03



ANEXO 8 FICHA DEL INDICADOR IN05 TASA DE EFICIENCIA

Código	IN05-PC05
Denominación	Tasa de eficiencia
Descripción, justificación e interpretación	Relación porcentual entre el número total de créditos del plan de estudios a los que debieron haberse matriculado a lo largo de sus estudios el conjunto de graduados/as de un determinado año académico y el número total de créditos en los que realmente han tenido que matricularse.
Tipología	Ratio
Cálculo	<small>$\frac{\text{Número de créditos teóricos del plan de estudios} \times \text{Número total de matriculados}}{\text{Número total de créditos matriculados por los matriculados}}$</small>
Condiciones Parámetros	No se computará los estudiantes que tengan créditos reconocidos o transferidos Se excluyen de la tasa a los estudiantes a tiempo parcial
Representación	Porcentaje
Ejemplo	En una titulación en la que el número de créditos teóricos del plan de estudios es 300, en el curso 2009/10 se gradúan 50 estudiantes, los cuales tuvieron que matricularse en 20.000 créditos para superarlos. Así, para este ejemplo, $CT=300 \times 50=15.000$ y $CM=20.000$. Por lo tanto el valor del indicador para ese año académico es de $(15.000/20.000) \times 100=75\%$. CT: Créditos teóricos CM: Créditos matriculados
Fuente de la definición	Real Decreto 1393/2007
Nivel de desagregación o análisis	Universidad, Rama, Título, Género.
Periodicidad	Anual
Disponibilidad de la información	A partir del 30 de noviembre siguiente a la finalización del curso académico.
Histórico disponible	2009/10
Fuente de datos	Base de datos de la Universidad. Área de Gestión Académica/ATICA
Palabras clave asociadas	Verificación, Acreditación, Resultados académicos, eficiencia.



Método de comprobación / evidencia
-
Grado de fiabilidad
Alto
Versión y Fecha
Versión de SGIC 03



ANEXO 9 FICHA DEL INDICADOR IN06 DURACIÓN MEDIA DE LOS ESTUDIOS

Código	IN06-PC05
Denominación	Duración media de los estudios
Descripción, justificación e interpretación	Tiempo medio anual que necesitan los estudiantes para superar la titulación.
Tipología	Ratio
Cálculo	$\frac{\sum_{i=1}^n x_i \cdot f_i}{N}$ <p>N= nº total de estudiantes graduados/as xi= nº de años que los estudiantes tardan en graduarse fi= frecuencia (número de estudiantes que tardan xi años en graduarse)</p>
Representación	Número decimal
Ejemplo	<p>En una titulación de 4 años de duración se titulan en el curso 2005-06 un total de 125 estudiantes, siendo la distribución temporal la siguiente:</p> <ul style="list-style-type: none">- 75 estudiantes invirtieron 4 años para obtener el título.- 35 estudiantes invirtieron 5 años para obtener el título.- 15 estudiantes invirtieron 6 años para obtener el título. <p>La duración media de esta titulación para los graduados/as del curso 2005-2006 se calcula de la siguiente manera:</p> $\text{DURACIÓN MEDIA} = ((75 \cdot 4) + (35 \cdot 5) + (15 \cdot 6)) / (125) = 4,52$ <p>Es decir, para finalizar sus estudios los estudiantes han necesitado de media 4,52 años.</p>
Fuente de la definición	Unidad para la Calidad - UM
Nivel de desagregación o análisis	Universidad, Rama, Título, Género.
Periodicidad	Anual
Disponibilidad de la información	A partir del 30 de noviembre siguiente a la finalización del curso académico.
Histórico disponible	2009/10
Fuente de datos	Base de datos de la Universidad. Área de Gestión Académica/ATICA



Palabras clave asociadas
Verificación, Acreditación, Resultados académicos, duración estudios.
Método de comprobación / evidencia
-
Grado de fiabilidad
Alto
Versión y Fecha
Versión de SGIC 03



ANEXO 10 FICHA DEL INDICADOR IN08 NÚMERO DE ESTUDIANTES MATRICULADOS

Código	IN08-PC05
Denominación	
Número de estudiantes matriculados	
Descripción, justificación e interpretación	
Número total de estudiantes matriculados/as en una titulación en un curso académico	
Tipología	
Indicador simple cuantitativo	
Cálculo	
No se considera necesaria la definición del cálculo	
Condiciones Parámetros	
No se contabilizan bajas de matriculas, ni anulaciones, ni adaptaciones, ni convalidaciones.	
Representación	
Número natural	
Ejemplo	
Fuente de la definición	
Unidad para la Calidad-UM	
Nivel de desagregación o análisis	
Universidad, Rama, Título, Género.	
Periodicidad	
Anual	
Disponibilidad de la información	
A partir del 30 de noviembre siguiente a la finalización del curso académico.	
Histórico disponible	
2009/10	
Fuente de datos	
Base de datos de la Universidad. Área de Gestión Académica/ATICA	
Palabras clave asociadas	
Verificación, Acreditación, estudiantes matriculados	
Método de comprobación / evidencia	
-	
Grado de fiabilidad	
Alto	
Versión y Fecha	
Versión de SGIC 03	