

GUIA BREVE EN 3 PASOS PARA RELLENAR FORMULARIOS DEL SAIC-BBAA PARA NAVEGADORES SAFARI O GOOGLE CHROME

Esta guía de ayuda básica tiene el objetivo de facilitar al usuario el procedimiento para rellenar los formularios SAIC-BBAA que se encuentran actualizados y disponibles en la web de la facultad: -->

Calidad --> Presentación --> Impresos y formularios de ayuda (SAIC-BBAA).

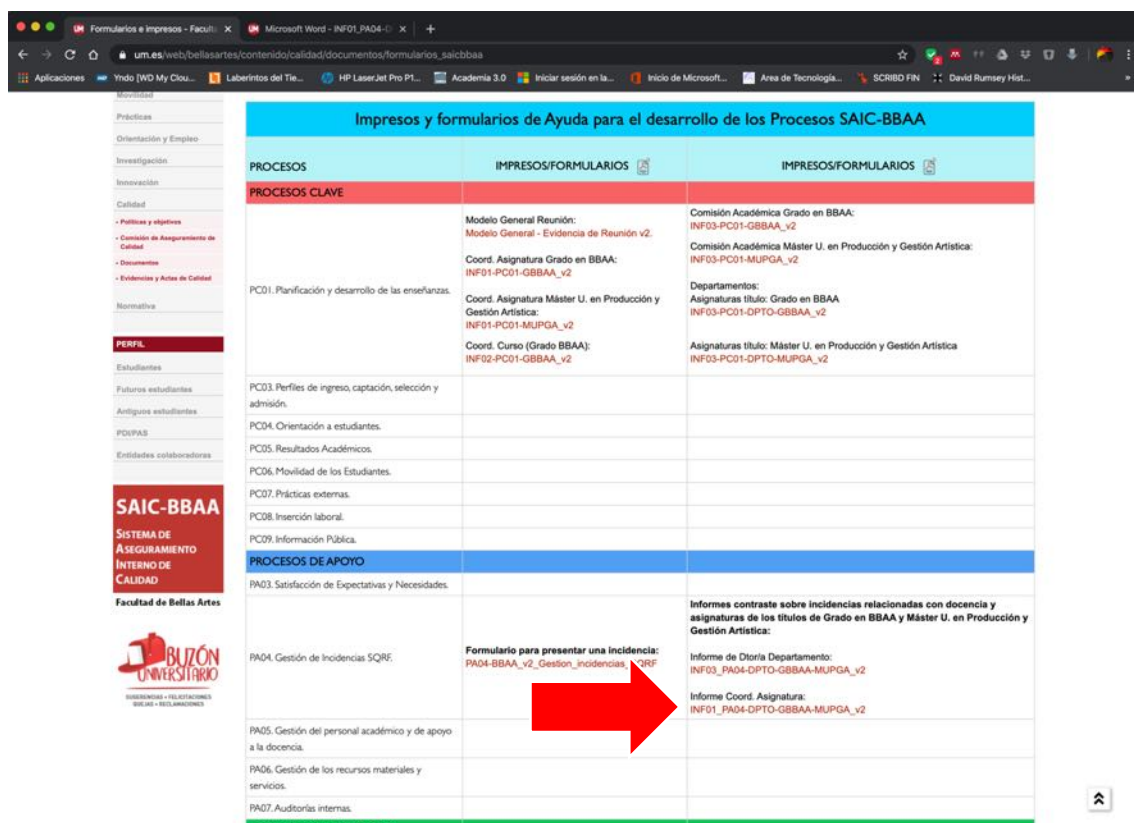
La ULR es: https://www.um.es/web/bellasartes/contenido/calidad/documentos/formularios_saicbbaa

Es recomendable acceder a los formularios desde la web de la facultad, así nos aseguraremos que trabajamos con la versión más reciente.

Para mostrar cómo se puede rellenar cualquiera de los formulario editables en PDF del SAIC-BBAA vamos a realizar un ejemplo con el “Informe del Coordinador de asignatura” pero puede extrapolarse al resto de formularios.

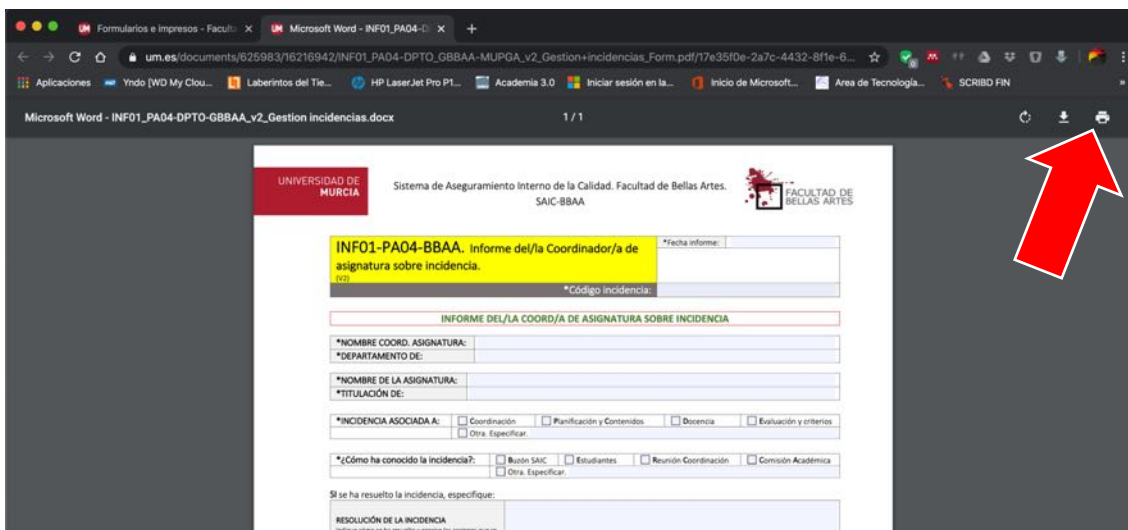
Puede acceder directamente a todos los formularios desde este [enlace](#):

PASO 1. Accedemos desde nuestro navegador Safari o Chrome (si puede ser Chrome mejor) a la URL y seleccionamos abrir el formulario (para el caso del ejemplo sería: *INFO1_PA04-DPTO-GBBAA-MUPGA_v2*). Se abrirá en la misma u otra ventana del navegador.

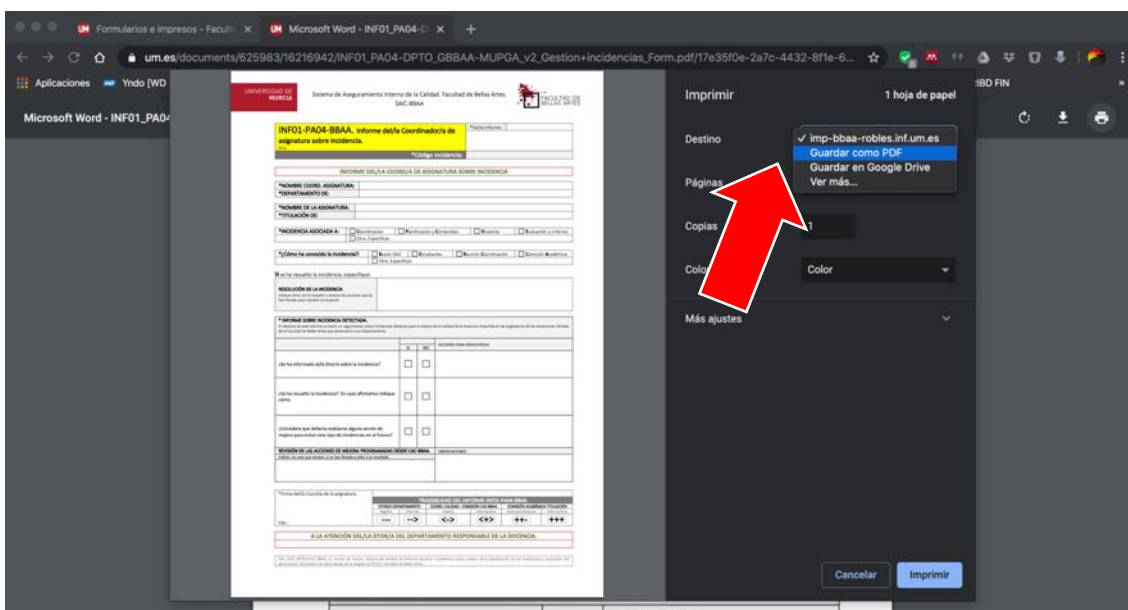


PROCESOS	IMPRESOS/FORMULARIOS	IMPRESOS/FORMULARIOS
PROCESOS CLAVE		
PC01. Planificación y desarrollo de las enseñanzas.	Modelo General Reunión: Modelo General - Evidencia de Reunión v2. Coord. Asignatura Grado en BBAA: INFO1-PC01-GBBAA_v2 Coord. Asignatura Máster U. en Producción y Gestión Artística: INFO1-PC01-MUPGA_v2 Coord. Curso (Grado BBAA): INFO2-PC01-GBBAA_v2	Comisión Académica Grado en BBAA: INFO3-PC01-GBBAA_v2 Comisión Académica Máster U. en Producción y Gestión Artística: INFO3-PC01-MUPGA_v2 Departamentos: Asignaturas título: Grado en BBAA INFO3-PC01-DPTO-GBBAA_v2 Asignaturas título: Máster U. en Producción y Gestión Artística INFO3-PC01-DPTO-MUPGA_v2
PC03. Perfiles de ingreso, captación, selección y admisión.		
PC04. Orientación a estudiantes.		
PC05. Resultados Académicos.		
PC06. Movilidad de los Estudiantes.		
PC07. Prácticas externas.		
PC08. Inserción laboral.		
PC09. Información Pública.		
PROCESOS DE APOYO		
PA03. Satisfacción de Expectativas y Necesidades.		Informes contraste sobre incidencias relacionadas con docencia y asignaturas de los títulos de Grado en BBAA y Máster U. en Producción y Gestión Artística: Informe de Dtoría Departamento: INFO3_PA04-DPTO-GBBAA-MUPGA_v2 Informe Coord. Asignatura: INFO1_PA04-DPTO-GBBAA-MUPGA_v2
PA04. Gestión de Incidencias SQR.	Formulario para presentar una incidencia: PA04-BBAA_v2_Gestion_Incidencias_SQR	
PA05. Gestión del personal académico y de apoyo a la docencia.		
PA06. Gestión de los recursos materiales y servicios.		
PA07. Auditorías internas.		

PASO 2. Rellenamos el formulario (las partes sombreadas son editables). Una vez terminado nos vamos a la pestaña superior derecha y pulsamos en el icono de impresora.



PASO 3. En “Destino”, abrimos el menú desplegable y seleccionamos “Guardar en PDF” y lo guardamos (en el nuestro escritorio por ejemplo). Si abrimos el archivo guardado podemos comprobar que se encuentra tal y como lo rellenamos.



Esperamos que pueda servir de ayuda para todos los miembros de la comunidad universitaria que integran nuestra Facultad de Bellas Artes.

Atte.
Vicedecanato de Calidad y CAC-BBAA