



Universidad  
Politécnica  
de Cartagena

## Fenómeno migratorio en España durante el siglo XXI y sus repercusiones económicas en la actualidad

Autor: Pablo Hernández Vera - IES Ruiz de Alda  
Tutora: M<sup>a</sup> José Delgado Franco

### Resumen:

La actual situación migratoria en España viene marcada por un contexto histórico como la Guerra Civil, el franquismo, la democracia o las distintas crisis económicas acontecidas. Esto sumado al nivel de vida español y a otros factores como la cultura, la gastronomía o el turismo, hacen que España se convierta en uno de los países con mayor índice de inmigración del mundo y donde la emigración es otro dato remarcable. Otra situación muy presente en el país es la inmigración ilegal.

Esta llegada adicional de población supone nuevos gastos para el Estado y, por lo tanto, para los españoles. Por esta razón se genera una situación de rechazo de la población española frente a este colectivo migrante.

A pesar de esto, es este grupo el que más dificultades económicas encuentra, incluso a la hora de encontrar empleos, por lo que la mayoría lo encuentran en empleos marginales como en el campo, servicio doméstico o la construcción (en menor medida). Para apoyar a los colectivos con dificultades económicas o a los refugiados existen ciertas instituciones como Cruz Roja que ofrecen ayuda humanitaria.

### ÍNDICE:

1. **Introducción**.....
2. **Fenómeno migratorio**.....
  - 2.1. Definición y tipos
  - 2.2. Causas
  - 2.3. Consecuencias
3. **Contexto histórico**.....
  - 3.1. Siglo XX
  - 3.2. Siglo XXI
4. **Datos sobre la migración en España**.....
  - 4.1. Desde finales del siglo XX al 2008
  - 4.2. Durante la crisis y la recuperación

#### 4.3. Fuentes de inmigración en España

<b>5. Comparación de la inmigración entre comunidades autónomas.....</b>	
<b>6. Efectos y oportunidades.....</b>	
6.1. Situación laboral	
6.2. Situación económica	
6.3. Implicaciones económicas	
<b>7. Entrevista a Cruz Roja.....</b>	
<b>8. Conclusiones.....</b>	

## 1. Introducción

Los movimientos migratorios son un tema que se encuentra continuamente en el punto de mira de la sociedad y la economía española, en lo referente tanto a la inmigración como a la emigración. En España existen ciertas políticas de control migratorio que regulan este fenómeno demográfico, pero a pesar de su existencia sigue siendo un tema muy criticado a la par que desconocido para muchas personas.

Se puede destacar la existencia de organizaciones sociales como Cruz Roja (la cual será comentada más adelante en este proyecto), que tienen cierta influencia sobre el tema migratorio.

- **Objetivos.** Los objetivos perseguidos con este trabajo son los siguientes: profundizar en el origen de los movimientos migratorios exteriores, así como en sus causas y consecuencias; estudiar cómo han afectado las distintas crisis económicas en estos movimientos; realizar ciertas propuestas políticas para solucionar algunos problemas sociales; y por último, conocer los beneficios y los aspectos negativos de estos movimientos.
- **Metodología.** Para realizar este trabajo se ha realizado una búsqueda entre distintos documentos, además del apoyo de información de instituciones como el CES (Consejo Económico y Social) o una serie de preguntas realizadas a Cruz Roja Murcia.

## 2. Fenómeno migratorio

### 2.1. Definición y tipos

Los movimientos o flujos migratorios son movimientos de población a largo plazo desde un país de origen a un país receptor. Se pueden distinguir distintos tipos:

- **Según la duración**
- **Según la intención del individuo**
- **Según el destino**
- **Según el momento histórico**

### 2.2. Causas

Las causas de estos movimientos son fundamentalmente **políticas**; **socioeconómicas**; **culturales**, como es el caso de la religión; **familiares**; **bélicas**, este es el caso de los refugiados; por último, **catástrofes generalizadas**, como los terremotos, tsunamis, etc.

## 2.3. Consecuencias

De entre las consecuencias de estos movimientos podemos destacar las siguientes:

- **Demográficas:** como el rejuvenecimiento de la población en el país receptor.
- **Económicas:** respecto al empleo, el paro disminuye en el país de origen, mientras que en el país receptor se produce un abaratamiento de los salarios.
- **Culturales:** donde se puede destacar la diversificación cultural en el país receptor.
- **Sociales:** como son la falta de integración de los inmigrantes o el rechazo de la población del país receptor a este grupo.

## 3. Contexto histórico

### 3.1. Siglo XX

**Hasta mediados del siglo XX:** se realizaron movimientos de personas desde España hacia los países de Sudamérica. Esto se debía a la cultura y lengua similares.

**Desde los años cincuenta a los ochenta:** tras el Plan de Estabilización de 1959, la emigración española cambia su principal destino siendo este los países europeos beneficiados por el Plan Marshall.

Con la Crisis de 1973 o Crisis del Petróleo, se produce un retorno de población española en Europa a España.

**Desde mediados de los años noventa:** ahora se emigra por motivos de trabajos especializados y estudios, entre muchos otros.

España se convirtió en un receptor de inmigrantes, la mayoría procedentes de los países subdesarrollados de África y América. Este proceso migratorio tuvo tal intensidad que fue necesario legalizar a los “sin papeles” que ya residían en España, lo que supuso un “efecto llamada”. España se convirtió en un país con el 13% de población inmigrante.

### 3.2. Siglo XXI

**Desde mediados del siglo XX hasta el 2007:** el proceso de llegada masiva de inmigrantes comentado anteriormente continúa hasta el año 2007.

**Durante la crisis:** la masiva llegada de inmigrantes se vio reducida por completo en torno al año 2010. Sin embargo, siguen llegando inmigrantes de las zonas más pobres de África. También se producen salidas de los propios españoles.

**Tras la crisis:** se especula que en torno al 2014 se produjo una recuperación de la economía española.

Junto con esta progresiva recuperación, en 2016, el empleo vuelve a estabilizarse a unos niveles que, poco a poco, suponen una alternativa a emigrar de los españoles, por lo que la mayoría deciden quedarse en España. Por lo tanto la emigración desciende y los niveles de inmigración comienzan a repuntar de nuevo.

## 4. Datos sobre la migración en España

### 4.1. Desde finales del siglo XX al 2008

Años	Entradas EVR		Salidas EVR		Saldo	
	Españoles	Extranjeros	Españoles	Extranjeros	Españoles	Extranjeros
1998	24.032	57.195				
1999	28.243	99.122				
2000	31.587	330.881				
2001	20.724	394.048				
2002	40.175	443.085	29.674	6.931	10.501	436.154
2003	40.486	429.524	15.990	9.969	24.496	419.555
2004	38.717	645.844	13.156	41.936	25.561	603.908
2005	36.573	682.711	19.290	48.721	17.283	633.990
2006	37.873	802.971	22.042	120.254	15.831	682.717
2007	37.732	920.534	28.091	198.974	9.641	721.560
2008	33.781	692.228	34.453	232.007	-672	460.221

Fuente: INE, Estadística de Variaciones Residenciales.

Fig.1

En esta tabla se puede observar cómo se produce una masiva y creciente llegada de población del extranjero. Las salidas no son muy significativas hasta llegar al año 2006, cuando se empieza a ver cerca la crisis. Como se puede observar, desde el año 2007 al 2008 se produce un fuerte descenso en las llegadas de inmigrantes a España. Esto se ve reflejado en un aumento de las salidas y un saldo migratorio negativo en el caso de los españoles.

### 4.2. Durante la crisis y la recuperación

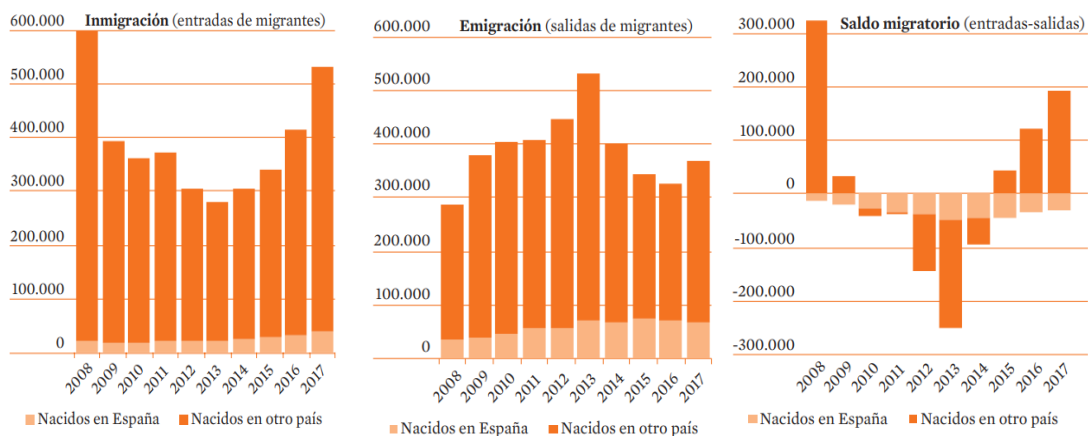


Fig.2, 3 y 4

Durante esta etapa de recesión económica se puede observar cómo desde el año 2008 hasta el año 2013 la inmigración en España decrece de forma considerable, mientras que la emigración crece bruscamente durante este período también. Esta situación se ve reflejada en un saldo migratorio negativo hasta el 2014.

A partir de este mismo año los datos tanto de inmigración como de emigración comienzan a mejorar y con ellos el saldo migratorio, intentando adaptarse a niveles anteriores a la crisis aunque aún inferiores.

### 4.3. Fuentes de inmigración en España

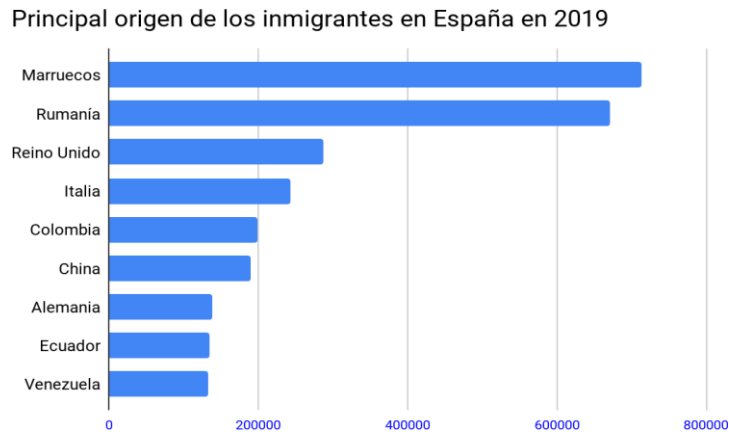


Fig.5

Como se aprecia en esta gráfica, la principal fuente de inmigrantes en España es Marruecos, seguida de Rumanía, Reino Unido, Italia, Colombia, China, Alemania, Ecuador y Venezuela.

### 5. Comparación de la inmigración entre comunidades autónomas

Comparación entre comunidades autónomas receptoras de inmigración en España en 2018

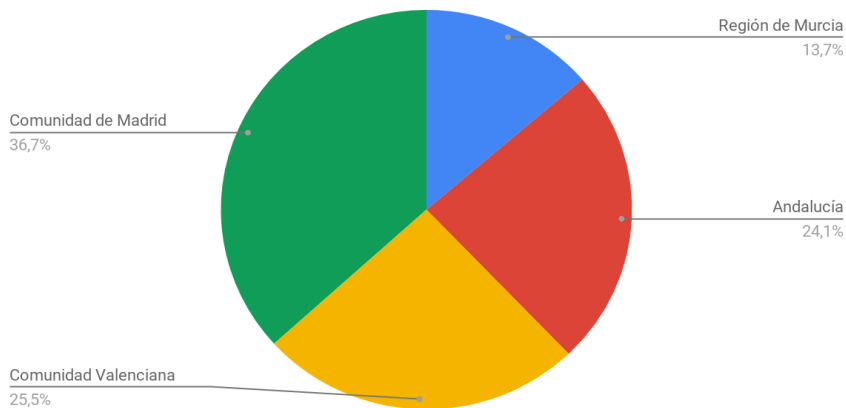


Fig.6

En este gráfico se puede observar cómo a la cabeza de estas cuatro comunidades, respecto a inmigración, se encuentra la Comunidad de Madrid con alrededor de 66.268 inmigrantes. En segundo lugar se encuentra la Comunidad Valenciana con en torno a los 45.949 inmigrantes, seguido de Andalucía con 43.569 y en último lugar, la Región de Murcia con 24.730.

Con estos datos y la información lograda en el resto del trabajo se llega a la conclusión de que la inmigración en España está muy condicionada por la economía, además de por el turismo y otras condiciones mencionadas anteriormente.

Madrid es la capital de España, además de una zona industrializada y de gran desarrollo económico en el interior del país, por lo que genera muchos puestos de empleo. La Comunidad Valenciana es una zona de gran interés turístico y, por lo tanto, económico..

Estos motivos son muy similares en la Región de Murcia y Andalucía, que además son cercanos al Norte de África, de donde procede la mayoría de la inmigración española.

## 6. Efectos y oportunidades

### 6.1. Situación laboral

Tras veinte años de cuantiosas entradas en el total de población extranjera en España, el apreciable arraigo de una parte mayoritaria de la inmigración se evidencia en un elevado flujo de nacionalizaciones. Esto debería traducirse en una situación laboral más parecida a la de los autóctonos, más aún al atender a los que en ocasiones se denominan “segunda generación”, estos son, los hijos de los inmigrantes, nacidos aquí o fuera pero crecidos en España.

También conviene recordar ya aquí el peso que ha alcanzado la población inmigrante en el mercado laboral español, que, pese al impacto de la crisis, no ha mostrado signos de retroceso. El peso en la población activa de las personas de nacionalidad extranjera se situó en 2018 en el 15,6%.

Sexo, edad, nacionalidad	Tasas de actividad			Tasas de empleo			Tasas de paro		
	Extranjero*	Español	Diferencia	Extranjero*	Español	Diferencia	Extranjero*	Español	Diferencia
Ambos sexos	71,6	56,8	14,8	56,2	48,8	7,4	21,5	14,1	7,4
16-24	49,7	34,4	15,3	33,5	22,3	11,2	32,7	35,2	-2,5
25-34	84,8	87,4	-2,6	66,2	73,3	-7,0	21,9	16,2	5,7
35-44	84,3	91,4	-7,1	69,5	81,4	-11,9	17,5	11,0	6,5
45-54	81,6	84,8	-3,2	63,7	74,4	-10,7	21,9	12,3	9,6
55+	38,7	25,0	13,7	29,7	21,9	7,9	23,2	12,6	10,7

Fig.7

En el paro, a su vez, la presencia de personas de origen inmigrante pasó del 8,4% al 21,9%, lo cual podría apuntar a problemas de inserción o a una relación más inestable con el empleo.

Estas cifras se traducen en el conjunto de la población activa en España en 2018, de 3,6 millones de personas de origen inmigrante. De ellas, 2,8 millones tenían empleo y las 766.000 restantes estaban en paro.

Una población de origen inmigrante es cada vez mayor en volumen y en peso en el mercado laboral y presenta además un rasgo diferencial básico: su mayor juventud.

La población inmigrante tiene mayores dificultades para encontrar un trabajo en España que la autóctona. Esta diferencia crece más en el período de crisis, creando una brecha que aún sigue existiendo. Pese a esto, como se puede observar en la tabla, la participación laboral de los extranjeros es mayor que la de los españoles antes de los 25 años y después de los 54. Mientras que entre los 25 y 54 años son los españoles los que tienen mayores facilidades o mayor presencia en relación a los empleos. Dentro de este paro se puede resaltar que el índice de paro es más similar en el caso de extranjeros procedentes de Europa y con mayor diferencia en el caso de los Sudamericanos y Africanos.

Estos datos se pueden explicar por la menor cualificación de los extranjeros, aunque tampoco es una gran diferencia. Otros factores que condicionan son la edad, la nacionalidad y la situación del inmigrante.

La formación de los extranjeros ha variado y, por lo tanto, los sectores a los que se dedican también lo han hecho. Los europeos han mantenido su tendencia, con un pequeño descenso de la población dedicada al sector de las industrias manufactureras y de la construcción y en el número de personas dedicadas a empleos elementales (limpiadores, peones, recolectores de desechos...), y un aumento también notable en los servicios de restauración, personales, protección y vendedores.

Mientras tanto, los extranjeros procedentes de América Latina mantienen una evolución similar a la de los europeos.

Por último, el resto de inmigrantes siguen tendencias y tienen números muy similares a los procedentes de Latinoamérica. Sin embargo, no se encuentran en algunos puestos de trabajo como directores y gerentes, técnicos y profesionales científicos y de apoyo, contables o militares.

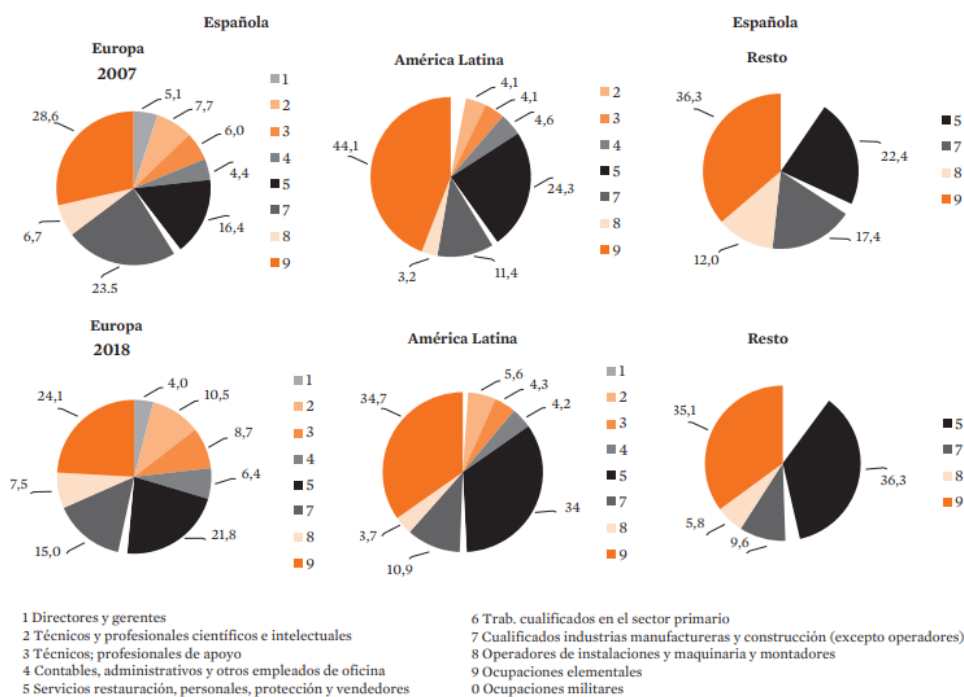


Fig.8

Los emigrantes suelen tener trabajos muy cualificados y viajan a otros países en busca del mismo empleo, pero mejor remunerado.

## 6.2. Situación económica

Esta prevalencia de los salarios bajos entre los trabajadores de nacionalidad extranjera responde a la elevada concentración de estas personas en ramas de actividad y ocupaciones que presentan niveles salariales claramente por debajo de la media.

GRÁFICO 29. GANANCIA MEDIA ANUAL POR GRUPO DE NACIONALIDAD, 2016  
(Españoles 23.606 euros=100)

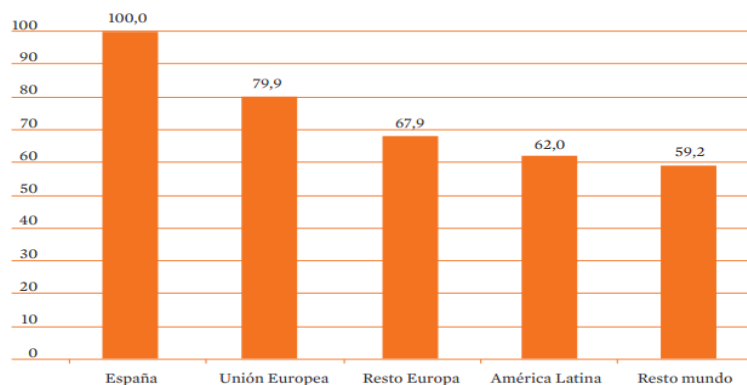


Fig.9

Entre los nacionales del resto del mundo, el 48% no puede permitirse ir de vacaciones al menos una semana al año, el 8% no puede permitirse una comida de carne, pollo o pescado al menos cada dos días, el 19% no puede permitirse mantener la vivienda a una temperatura adecuada, el 66% no tiene capacidad para afrontar gastos imprevistos, el 23% ha tenido retrasos en el pago de gastos relacionados con la vivienda, el 23% no puede permitirse disponer de un automóvil y el 16% llega a final de mes con mucha dificultad.

### 6.3. Implicaciones económicas

#### Impactos positivos

- Crecimiento de trabajos del sector de la construcción, primario y servicio doméstico.
- Entrada de un gran número de mujeres al mercado laboral por el aumento en el servicio doméstico.
- Importancia de las remesas para los países en desarrollo (en España 0,6% del PIB)
- Suponen el 30% del crecimiento económico entre el 2005 y el 2013
- Ayudan a equilibrar el Estado de Bienestar aportando más población activa para mantener las pensiones
- Los gastos en ayudas a este grupo suponen un gasto muy bajo para el Estado

#### Impactos negativos

- Pérdida de capital humano para el país de origen
- Nuevos gastos en el país receptor
- Nueva competencia en el mercado laboral para el país receptor

## 7. Entrevista a Cruz Roja

Para lograr cumplimentar la información respecto a este trabajo, se ha realizado una entrevista a María Luisa Gómez Guillermo, encargada de la intervención social y dirección autonómica de Cruz Roja.

**¿QUÉ ES?:** Cruz Roja Española, fundada el 6 de julio de 1864, es una institución humanitaria de carácter voluntario y de interés público, que desarrolla su actividad bajo la



protección del Estado Español. Acomoda en todo momento su actuación a los Principios Fundamentales del Movimiento Internacional de la Cruz Roja y de la Media Luna Roja.

**AYUDAS:** Cruz Roja tiene como perfil a toda persona en situación de vulnerabilidad económica, refugiados y ayuda humanitaria. Estas van dirigidas tanto a Españoles como a los extranjeros.

En 2019, estas ayudas fueron dirigidas en un 55% a nacionales y en un 45% a extranjeros.

## 8. Conclusiones

- Se produce un enriquecimiento cultural de la sociedad española con la llegada de estos inmigrantes.
- España ha evolucionado de ser un país emigrante a inmigrante.
- La crisis del 2008 supuso un frenazo en este proceso migratorio.
- Gracias a estos inmigrantes se mantiene el Estado de Bienestar, las pensiones y otros aspectos económicos y demográficos.
- El rechazo de los españoles al colectivo inmigrante es principalmente fruto del miedo a la competencia laboral.
- Las ayudas de instituciones como Cruz Roja están equiparadas entre emigrantes e inmigrantes.

## PROPUESTAS POLÍTICAS

A partir de estas conclusiones y de acuerdo con los datos obtenidos, se puede deducir que las medidas propuestas por algunos ideales políticos para reducir la llegada de inmigrantes no son las decisiones adecuadas. Si el número de estos inmigrantes decreciese, el mantenimiento del Estado de Bienestar y el crecimiento del grupo joven en la pirámide de población sería casi imposible de lograr e incluso se invertiría.

### Relación de fuentes

- **Consejo Económico y Social (CES).** 07/19 / [12/11/19], *La inmigración en España: efectos y oportunidades*, CES, [en línea], 1ª Ed., Madrid, <<http://www.ces.es/documents/10180/5209150/Inf0219.pdf>>, pdf, 978-84-8188-384-8
- **Fernández, M.** 10/11/2019 / [26/11/2019], Cuentas y no cuentas: lo que el inmigrante aporta a la economía, *El País*, [en línea], <[https://elpais.com/economia/2019/11/08/actualidad/1573232396\\_256869.html](https://elpais.com/economia/2019/11/08/actualidad/1573232396_256869.html)>
- **Torres Menárguez, A.** 12/01/2020 / [20/01/2020], Jóvenes emigrados que vuelven a España con los gastos pagados, *El País*, [en línea], <[https://elpais.com/sociedad/2020/01/11/actualidad/1578756025\\_308491.html](https://elpais.com/sociedad/2020/01/11/actualidad/1578756025_308491.html)>
- **Buzo Sánchez, I.** [08/10/2019], *Movimientos migratorios*, IES Extremadura, [en línea], <[http://ficus.pntic.mec.es/ibus0001/poblacion/Movimientos\\_migratorios.html](http://ficus.pntic.mec.es/ibus0001/poblacion/Movimientos_migratorios.html)>
- **Centro Regional de Estadística de Murcia**, 08/07/2019 / [21/11/2019], *Evolución*

de las inmigraciones procedentes del extranjero, econet.carm.es, [en línea],  
<[http://econet.carm.es/web/crem/inicio/-/crem/sicrem/PU\\_datosBasicos/sec25.html](http://econet.carm.es/web/crem/inicio/-/crem/sicrem/PU_datosBasicos/sec25.html)>

- **Consejo Económico y Social (CES)**, 27/03/2019 / [10/12/2019], *El CES analiza los efectos de la inmigración, destacando las oportunidades que supone para el crecimiento y el empleo*, [en línea], <[http://www.ces.es/notas-de-prensa?p\\_p\\_id=CES62listadorbusquedas\\_WAR\\_CES62listadorbusquedasportlet&p\\_p\\_lifecycle=0&CES62listadorbusquedas\\_WAR\\_CES62listadorbusquedasportlet\\_jsp\\_Page=%2Fhtml%2Flistado%2Fdetalle-notas.jsp&CES62listadorbusquedas\\_WAR\\_CES62listadorbusquedasportlet\\_articleId=5215207&CES62listadorbusquedas\\_WAR\\_CES62listadorbusquedasportlet\\_order=1](http://www.ces.es/notas-de-prensa?p_p_id=CES62listadorbusquedas_WAR_CES62listadorbusquedasportlet&p_p_lifecycle=0&CES62listadorbusquedas_WAR_CES62listadorbusquedasportlet_jsp_Page=%2Fhtml%2Flistado%2Fdetalle-notas.jsp&CES62listadorbusquedas_WAR_CES62listadorbusquedasportlet_articleId=5215207&CES62listadorbusquedas_WAR_CES62listadorbusquedasportlet_order=1)>
- **EpData**. 01/08/2019 / [01/10/2019], *Población en España hoy: inmigrantes, emigrantes y otros datos sobre los habitantes de España*, epData.es, [en línea], <<https://www.epdata.es/datos/poblacion-espana-hoy-inmigrantes-emigrantes-otros-datos-habitantes-espana/1/espana/106>>
- **Generalitat Valenciana**, 31/12/2018 / [24/12/2019], *Estadística de extranjeros con certificado de registro o tarjeta de residencia en vigor*, Generalitat Valenciana, [en línea], <<http://www.pegv.gva.es/es/temas/demografiaypoblacion/migraciones/extranjeroscon-certificadoderegistroarjetaderesidenciaenvigor>>
- **Instituto de Estadística y Cartografía de Andalucía**, [24/12/2019], *Estadística de variaciones residenciales en Andalucía*, Consejería de Economía, Conocimiento Empresas y Universidad, Junta de Andalucía, [en línea], <[https://www.juntadeandalucia.es/institutodeestadisticaycartografia/badea/operacion/es/consulta/anual/21990?CodOper=b3\\_652&codConsulta=21990](https://www.juntadeandalucia.es/institutodeestadisticaycartografia/badea/operacion/es/consulta/anual/21990?CodOper=b3_652&codConsulta=21990)>
- **Pampillón, R.** 21/04/2009 / [30/12/2019], *¿Qué son las remesas de emigrantes?*, Economy Weblog, [en línea], <<https://economy.blogs.ie.edu/archives/2009/04/%C2%BFque-son-las-remesas-de-emigrantes/>>
- **SCOUTS ASDE España**, [01/10/2019], *Razones para emigrar*, [en línea], <<https://www.scout.es/razonesparaemigrar/>>
- **Statista**. 21/08/19 / [15/10/19], *Gráfico de inmigración en España*, es.statista.com, [en línea], <<https://es.statista.com/estadisticas/472512/poblacion-extranjera-de-espana-por-nacionalidad/>>
- Fig.1: <<http://www.ces.es/documents/10180/5209150/Inf0219.pdf>> [12/11/19]
- Fig.2: <<http://www.ces.es/documents/10180/5209150/Inf0219.pdf>> [12/11/19]
- Fig.3: <<http://www.ces.es/documents/10180/5209150/Inf0219.pdf>> [12/11/19]
- Fig.4: <<http://www.ces.es/documents/10180/5209150/Inf0219.pdf>> [12/11/19]
- Fig.5: Realización propia
- Fig.6: Realización propia

- Fig.7: <<http://www.ces.es/documents/10180/5209150/Inf0219.pdf>> [12/11/19]
- Fig.8: <<http://www.ces.es/documents/10180/5209150/Inf0219.pdf>> [12/11/19]
- Fig.9: <<http://www.ces.es/documents/10180/5209150/Inf0219.pdf>> [12/11/19]