



**Estudio
comparativo.
Presupuestos
2018**



Estudio comparativo de las principales partidas presupuestarias

Estado de Ingresos

Capítulo	Presupuesto Ingresos (Créditos iniciales)					Variación 2017-2018 (%)
	2014	2015	2016	2017	2018	
3: TASAS, PRECIOS PUBLICOS Y OTROS	31.319.453	34.691.011	36.350.133	38.006.752	37.389.609	-1,62%
4: TRANSFERENCIAS CORRIENTES	130.969.617	134.516.293	138.890.148	141.857.332	145.673.840	2,69%
5: INGRESOS PATRIMONIALES	1.375.300	852.000	796.600	705.000	685.000	-2,84%
TOTAL OPERACIONES CORRIENTES	163.664.370	170.059.304	176.036.881	180.569.084	183.748.449	1,76%
7: TRANSFERENCIAS DE CAPITAL	8.757.967	7.740.274	13.891.611	15.349.317	12.064.131	-21,40%
TOTAL OPERACIONES DE CAPITAL	8.757.967	7.740.274	13.891.611	15.349.317	12.064.131	-21,40%
TOTAL OPERAC. NO FINANCIERAS	172.422.337	177.799.578	189.928.492	195.918.401	195.812.580	-0,05%
8: ACTIVOS FINANCIEROS	5.195.830	6.133.419	13.903.868	16.022.207	17.884.739	11,62%
9: PASIVOS FINANCIEROS	0	403.508	616.705	2.051.631	1.888.059	-7,97%
TOTAL OPERAC. FINANCIERAS	5.195.830	6.536.927	14.520.573	18.073.838	19.772.798	9,40%
TOTAL	177.618.167	184.336.505	204.449.065	213.992.239	215.585.378	0,74%

Cantidades expresadas en euros

Tabla I. Evolución de los créditos iniciales del Presupuesto de Ingresos

El capítulo 4 “Transferencias corrientes” supone un 67,57% del total de ingresos presupuestados para el ejercicio 2018 destacando la financiación que la Comunidad Autónoma de la Región de Murcia (CARM) otorga a la Universidad de Murcia para financiar los gastos de personal y de funcionamiento; le sigue el capítulo 3 “Tasas, precios públicos y otros ingresos” con un porcentaje del 17,34%; este recoge los recursos propios derivados de la actividad de la Universidad de Murcia siendo su componente más importante los precios públicos. La disminución del capítulo 7 se explica por una menor cantidad de fondos provenientes de la Fundación Séneca y el fin de la subvención Fundación para la Formación e Investigación Sanitaria (aproximadamente 3.000.000 de euros). El capítulo 9 recoge el impacto presupuestario del proyecto Hércules, en 2017 de forma estimada y en 2018 teniendo en cuenta el convenio finalmente firmado.

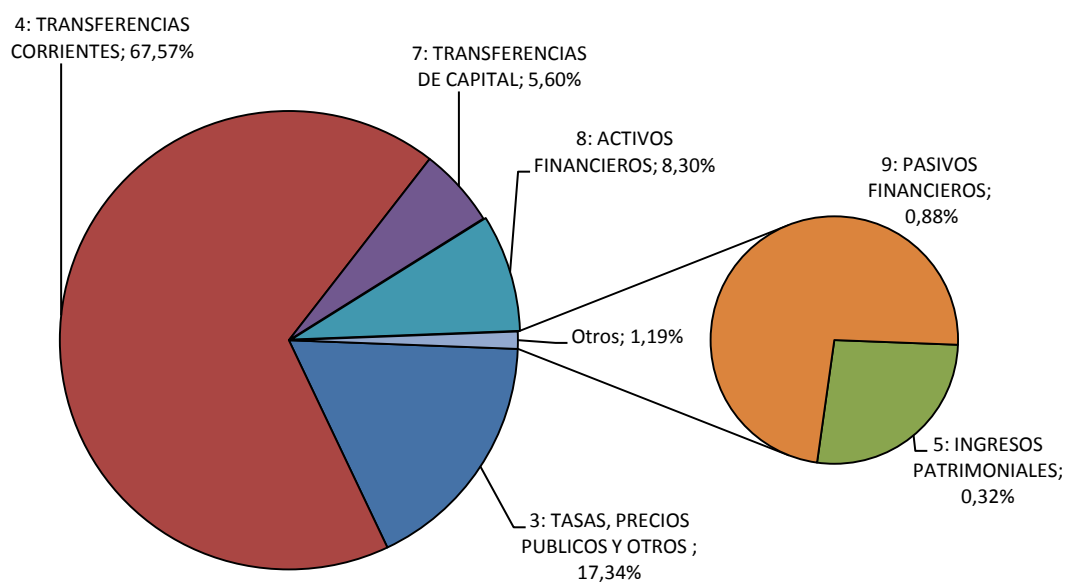


Gráfico I. Distribución de ingresos 2018 por capítulos

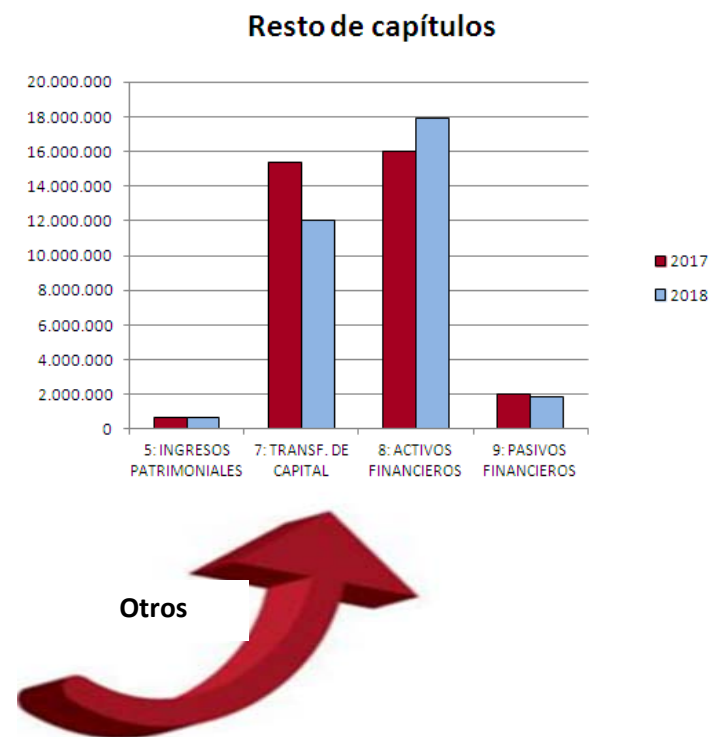
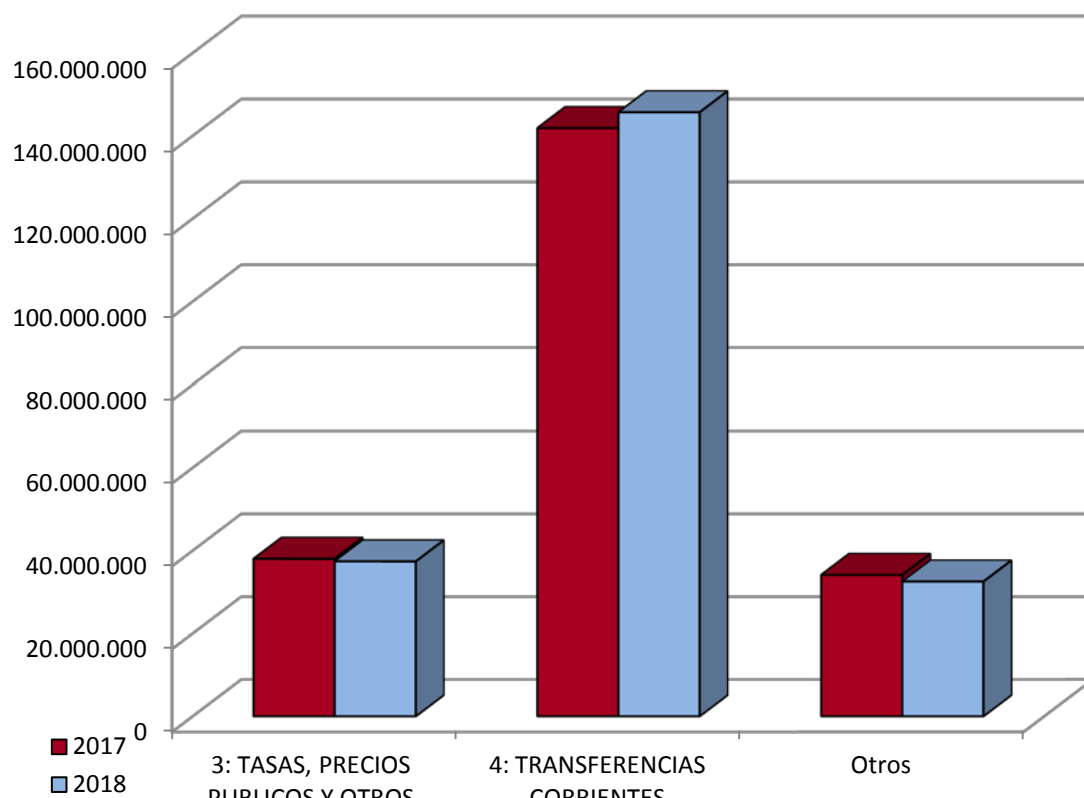


Gráfico II. Distribución de ingresos por capítulos. Comparativa entre ejercicios



La Tabla I (y su correspondencia en el gráfico II) muestra que la evolución de los ingresos por operaciones corrientes, en lo que a capítulo 3 “Tasas, precios públicos y otros ingresos” se refiere, ha caído un 1,62% respecto al ejercicio anterior. A pesar de que la previsión de ingresos presupuestarios por Precios Públicos en la prestación de servicios académicos universitarios se ha incrementado ligeramente, la caída en la previsión de ingresos procedentes de la compensación de Precios Públicos por becas procedentes del Ministerio de Educación, Cultura y Deporte, tanto de grado como de postgrado, así como la menor compensación por familia numerosa, ha supuesto la minoración de la previsión de ingresos en el capítulo 3 si lo comparamos con el ejercicio anterior. Los ingresos por “Pruebas de acceso” caen debido al cambio en el modelo de la prueba (que implica un menor número de asignaturas).

Concepto	2017	2018	Variación 2017-2018 (€)
(31000) Precios públicos prestac. servic. academ. univ.	18.693.435	19.425.000	731.565
(31001) Compensación precios públicos por becas M.E.C.	8.173.688	7.450.000	-723.688
(31002) Compensación Familia numerosa	2.439.720	1.950.000	-489.720
(31003) Pruebas de acceso	965.000	812.000	-153.000
(31005) Otros derechos académicos administrativos	1.613.606	1.610.009	-3.597
(31006) Estudios Oficiales de Postgrado	2.800.000	3.000.000	200.000
TOTAL CONCEPTO 310 "PRECIOS PÚBLICOS ENSEÑANZA REGLADA"	34.685.449	34.247.009	-438.440

Cantidades expresadas en euros

Tabla II. Evolución de los créditos iniciales Precios Públicos Enseñanza Reglada

Si atendemos al capítulo 4 “Transferencias corrientes”, observamos un incremento total del 2,69%. Conviene detallar, a modo comparativo con el ejercicio precedente, las transferencias corrientes recibidas, destacando el incremento en los ingresos procedentes de subvenciones de la CARM como consecuencia de los acuerdos adoptados. La siguiente tabla muestra la evolución:

Concepto	2017	2018	Variación 2017-2018 (%)
(450) De Comunidades Autónomas	141.183.070,00	145.087.765	2,77%
Resto	674.262	586.075	-13,08%
TOTAL CAPÍTULO 4	141.857.332	145.673.840	2,69%

Cantidades expresadas en euros

Tabla III. Detalle de previsión de ingresos en capítulo 4

La caída en el capítulo 5 se explica fundamentalmente por la disminución de los ingresos por cuentas corrientes. La diferencia entre 2014 y el resto de años se debe a un cambio en la



partida contable donde se computan los ingresos del Colegio Mayor Azarbe, que pasan del capítulo 5 (2014) al capítulo 3 (siguientes años).

Los siguientes gráficos muestran la evolución de cada uno de los capítulos que componen el Presupuesto de Ingresos desde el ejercicio 2014 hasta la actualidad. Esto nos permite visualizar la trayectoria seguida por cada uno de ellos a lo largo de los ejercicios contemplados:

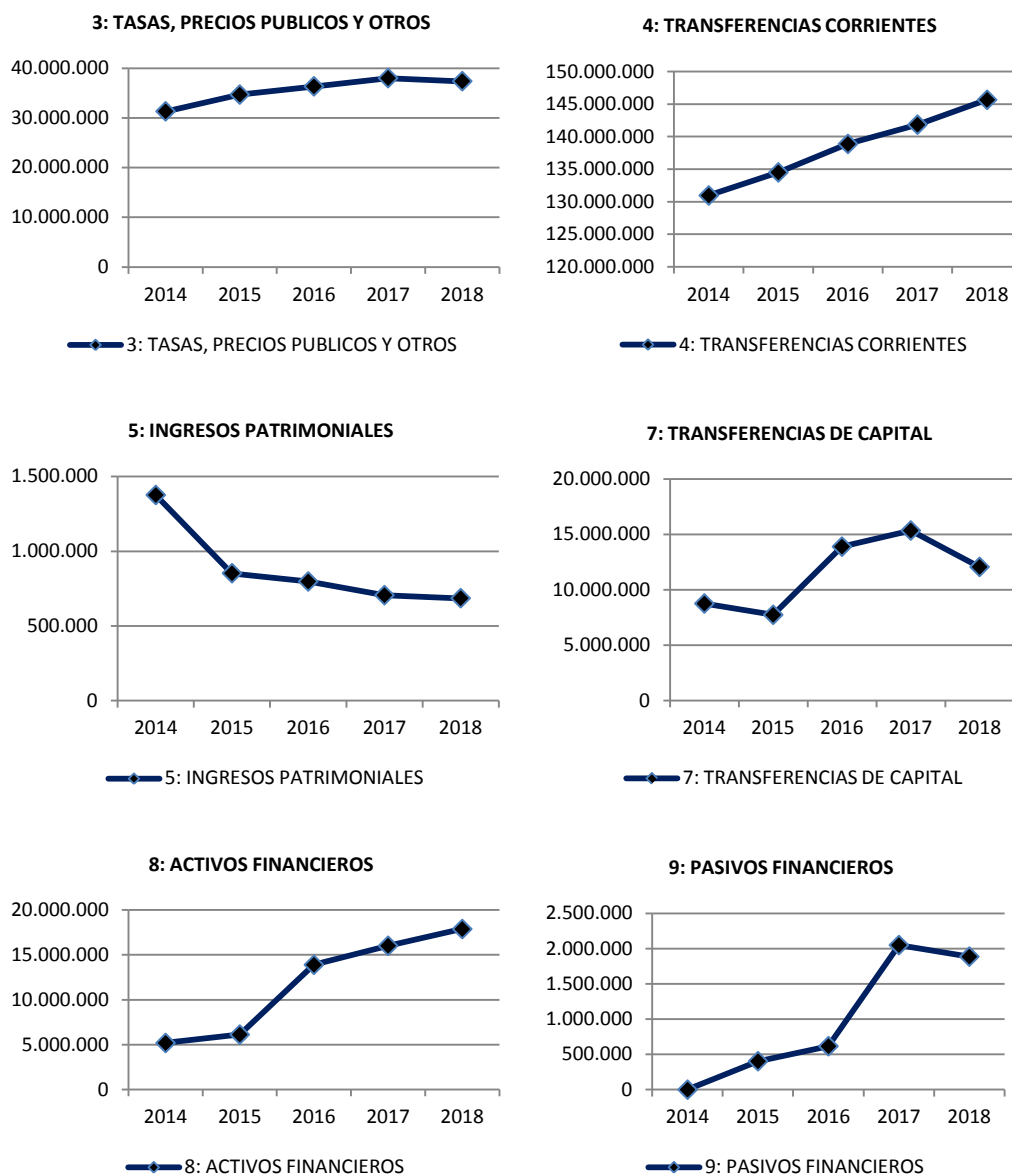


Gráfico III. Evolución de los ingresos 2014-2018



A continuación, se muestran diversas tablas para su comparativa con el ejercicio anterior sobre la distribución de los ingresos por artículos, secciones presupuestarias y programas.

Distribución de los ingresos por artículos

CAPÍTULO / ARTÍCULO	INICIAL 2017	INICIAL 2018	DIFER. 2018-2017	VAR.
[3] TASAS, PRECIOS PÚBLICOS Y OTROS INGRESOS				
[31] PRECIOS PÚBLICOS	37.578.245	37.051.036	-527.209	-1,40%
[32] OTROS ING. PREST. SERVICIOS NO PRECIOS PÚBLICOS	88.341	43.000	-45.341	-51,32%
[33] VENTA DE BIENES	63.300	72.900	9.600	15,17%
[39] OTROS INGRESOS	276.866	222.673	-54.193	-19,57%
Total del capítulo 3:	38.006.752	37.389.609	-617.143	-1,62%
[4] TRANSFERENCIAS CORRIENTES				
[45] DE COMUNIDADES AUTÓNOMAS	141.183.070	145.087.765	3.904.695	2,77%
[46] DE CORPORACIONES LOCALES	6.000	6.000	0	0,00%
[47] DE EMPRESAS PRIVADAS	668.262	526.202	-142.060	-21,26%
[48] DE FAMILIAS E INSTITUCIONES SIN FINES DE LUCRO	0	30.600	30.600	-
[49] DEL EXTERIOR	0	23.273	23.273	-
Total del capítulo 4:	141.857.332	145.673.840	3.816.508	2,69%
[5] INGRESOS PATRIMONIALES				
[52] INTERESES DE DEPÓSITOS	125.000	30.000	-95.000	-76,00%
[54] RENTAS DE BIENES INMUEBLES	180.000	275.000	95.000	52,78%
[55] PRODUCTOS DE CONCESIONES	400.000	380.000	-20.000	-5,00%
Total del capítulo 5:	705.000	685.000	-20.000	-2,84%
[7] TRANSFERENCIAS DE CAPITAL				
[70] DE LA ADMINISTRACIÓN CENTRAL	3.004.152	3.060.188	56.036	1,87%
[71] DE ORGANISMOS AUTÓNOMOS ADMINISTRATIVOS	25.000	25.000	0	0,00%
[73] DE UNIVERSIDADES ESPAÑOLAS	375.000	375.000	0	0,00%
[75] DE COMUNIDADES AUTÓNOMAS	5.838.739	4.156.563	-1.682.176	-28,81%
[76] DE CORPORACIONES LOCALES	61.000	55.000	-6.000	-9,84%
[77] DE EMPRESAS PRIVADAS	508.506	497.500	-11.006	-2,16%
[78] DE FAMILIAS E INSTITUCIONES SIN FINES DE LUCRO	2.639.386	1.894.880	-744.506	-28,21%
[79] DEL EXTERIOR	2.897.534	2.000.000	-897.534	-30,98%
Total del capítulo 7:	15.349.317	12.064.131	-3.285.186	-21,40%
[8] ACTIVOS FINANCIEROS				
[87] REMANENTE DE TESORERÍA	15.822.207	17.684.739	1.862.532	11,77%
[89] REINTEGRO DE ANTICIPOS CONCEDIDOS	200.000	200.000	0	0,00%
Total del capítulo 8:	16.022.207	17.884.739	1.862.532	11,62%
[9] PASIVOS FINANCIEROS				
[91] PRÉSTAMOS RECIBIDOS DEL INTERIOR	2.051.631	1.888.059	-163.572	-7,97%
Total del capítulo 9:	2.051.631	1.888.059	-163.572	-7,97%
Total:	213.992.239	215.585.378	1.593.139	0,74%

Cantidades expresadas en euros

Tabla IV. Distribución de los ingresos por artículo



Distribución de los ingresos por secciones

SECCIÓN	INICIAL 2017	INICIAL 2018	DIF. 2018-2017	VAR.
[00] UNIVERSIDAD DE MURCIA	188.603.663	194.424.416	5.820.753	3,09%
[02] ESTUDIANTES, INTERNACIONALIZACIÓN Y DEPORTES	991.407	1.060.104	68.697	6,93%
[03] PLANIFICACIÓN DE ENSEÑANZAS	5.094.944	4.799.321	-295.623	-5,80%
[04] COMUNICACION Y CULTURA	83.200	81.855	-1.345	-1,62%
[06] GERENCIA	1.215.000	1.000.000	-215.000	-17,70%
[08] INVESTIGACIÓN	8.977.654	7.538.209	-1.439.445	-16,03%
[09] FORMACIÓN E INNOVACIÓN	542.973	569.139	26.166	4,82%
[10] ECONOMÍA, SOSTENIBILIDAD Y CIENCIAS DE LA SALUD	4.709.739	2.632.563	-2.077.176	-44,10%
[11] TRANSFERENCIA, EMPRENDIMIENTO Y EMPLEO	818.789	779.688	-39.101	-4,78%
[12] RECTORADO	2.942.870	2.682.583	-260.287	-8,84%
[14] RESPONSABILIDAD SOCIAL, TRANSPAR. E IGUALDAD	12.000	17.500	5.500	45,83%
Total:	213.992.239	215.585.378	1.593.139	0,74%

Cantidades expresadas en euros

Tabla V. Distribución de los ingresos por secciones

Nota: Estructura presupuesto ejercicio 2017

Sección que se ha suprimido: los importes correspondientes al presupuesto inicial del año 2017 de la sección [07] COORDINACIÓN E INTERNACIONALIZACIÓN aparecen en las secciones [02] ESTUDIANTES, INTERNACIONALIZACIÓN Y DEPORTES y [06] GERENCIA.



Distribución de los ingresos por programas

PROGRAMA	INICIAL 2017	INICIAL 2018	DIF. 2018-2017	VAR.
[000E] PROGRAMA DE INGRESOS ESPECÍFICOS	1.160.425	1.077.569	-82.856	-7,14%
[000F] PROGRAMA DE INGRESOS FINALISTAS	158.949.377	159.491.728	542.351	0,34%
[000N] PROGRAMA DE INGRESOS NO FINALISTAS	53.882.437	55.016.081	1.133.644	2,10%
Total:	213.992.239	215.585.378	1.593.139	0,74%

Cantidades expresadas en euros

Tabla VI. Distribución de los ingresos por programas

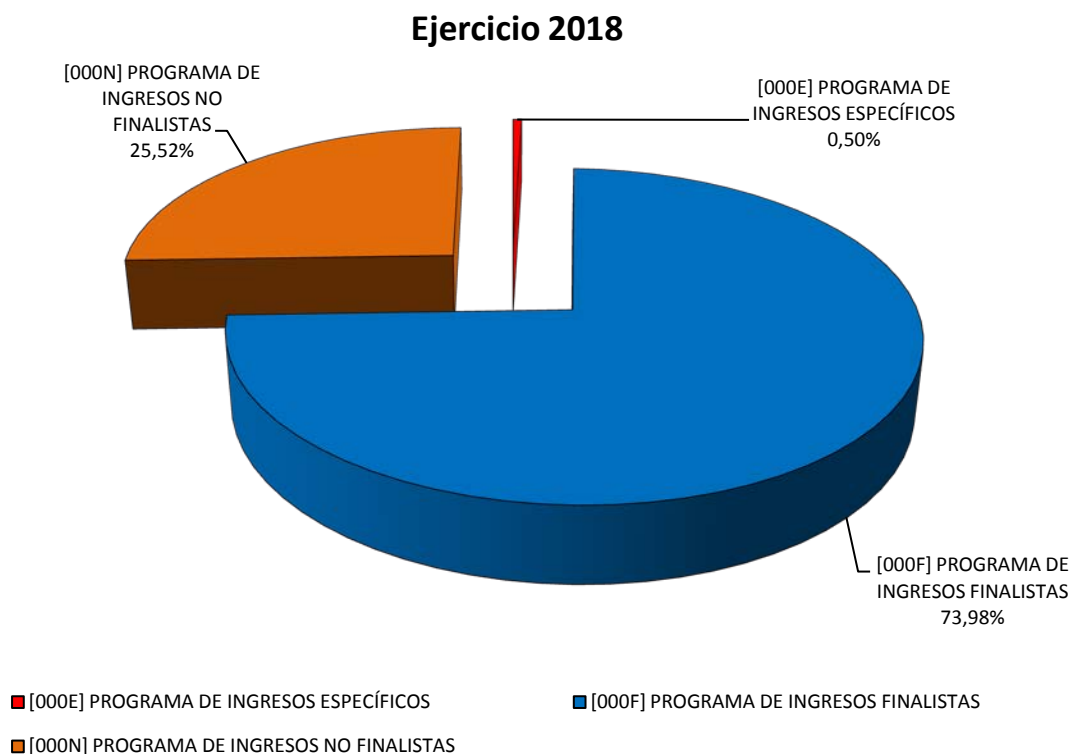


Gráfico IV. Distribución de los ingresos por programas

Estado de Gastos

CAPÍTULO	PRESUPUESTO GASTOS (Créditos iniciales)					VARIACIÓN 2017-2018 (%)
	2014	2015	2016	2017	2018	
1: GASTOS DE PERSONAL	132.723.990	135.640.000	143.866.045	147.690.569	150.875.068	2,16%
2: GASTOS CORRIENTES EN BIENES Y SERV.	25.842.855	27.088.545	28.000.483	29.385.220	29.099.751	-0,97%
3: GASTOS FINANCIEROS	62.626	67.802	60.537	44.223	39.860	-9,87%
4: TRANSFERENCIAS CORRIENTES	1.344.157	998.319	1.264.036	1.778.035	1.858.348	4,52%
TOTAL OPERACIONES CORRIENTES	159.973.628	163.794.666	173.191.101	178.898.047	181.873.027	1,66%
5: FONDO DE CONTINGENCIA	-	-	-	-	1	-
FONDO DE CONTINGENCIA	-	-	-	-	1	-
6: INVERSIONES REALES	16.362.690	19.290.947	30.012.438	33.995.373	32.619.834	-4,05%
TOTAL OPERACIONES DE CAPITAL	16.362.690	19.290.947	30.012.438	33.995.373	32.619.834	-4,05%
TOTAL OPERACIONES NO FINANCIERAS	176.336.318	183.085.613	203.203.539	212.893.420	214.492.862	0,75%
8: ACTIVOS FINANCIEROS	230.000	150.000	200.000	200.000	200.000	0,00%
9: PASIVOS FINANCIEROS	1.051.849	1.100.892	1.045.526	898.819	892.516	-0,70%
TOTAL OPERACIONES FINANCIERAS	1.281.849	1.250.892	1.245.526	1.098.819	1.092.516	-0,57%
TOTAL	177.618.167	184.336.505	204.449.065	213.992.239	215.585.378	0,74%

Cantidades expresadas en euros

Tabla VII. Evolución de los créditos iniciales del Presupuesto de Gastos

La partida más importante del Presupuesto de Gastos de la Universidad de Murcia es el capítulo 1 “Gastos de Personal” ya que en el ejercicio 2018 supone un 69,98% del total de créditos iniciales; le sigue el capítulo 6 “inversiones reales” y el capítulo 2 “Gastos corrientes en bienes y servicios” con un porcentaje del 15,13% y 13,50% respectivamente.

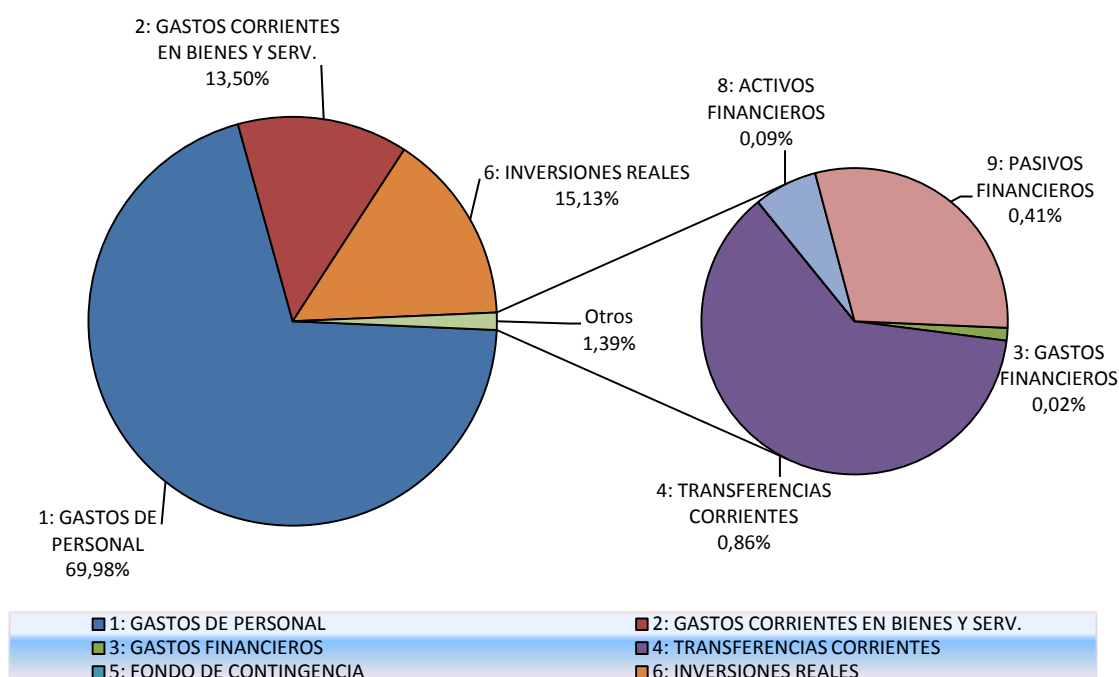
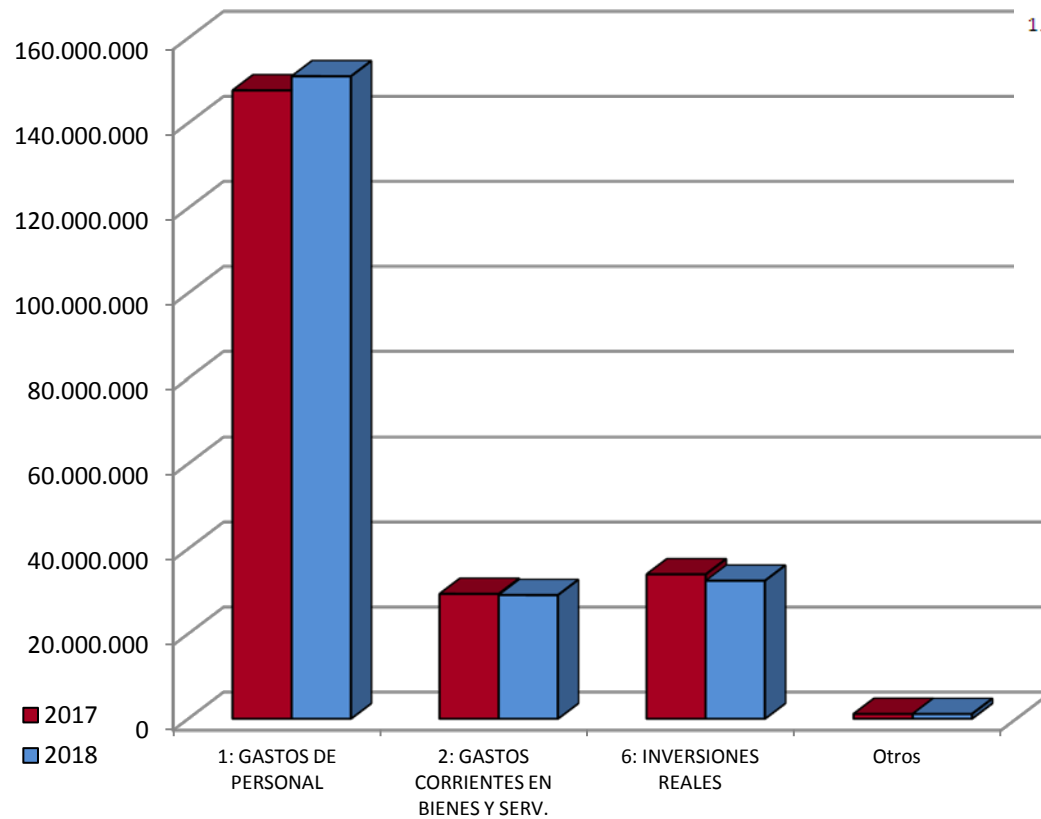


Gráfico V. Distribución de gastos 2018 por capítulos



Resto de capítulos

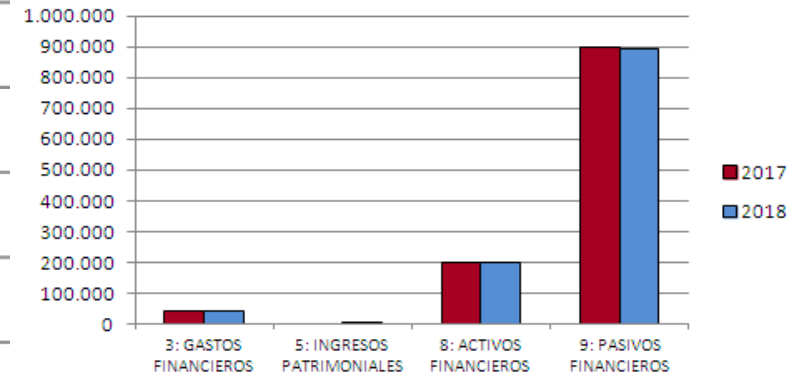


Gráfico VI. Distribución de gastos por capítulos. Comparativa entre ejercicios



Como se puede observar en la tabla VII, el Presupuesto de Gastos en el Capítulo 1 “Gastos de Personal” ha experimentado un incremento progresivo desde el ejercicio 2014, pasando de 132.723.990 de euros a 150.875.068 de euros en el Presupuesto 2018. Esto supone un incremento del 13,7% a lo largo de los años contemplados, así como un incremento del 2,16% si lo comparamos con el ejercicio anterior.

El Capítulo 2 “Gastos corrientes en bienes y servicios” presenta un fuerte crecimiento en el periodo 2014-2017, estabilizándose en 2018. Esta consolidación se fundamenta en el esfuerzo por una asignación más eficiente de los recursos presupuestarios, atendiendo al grado de ejecución y a la razón de ser de las distintas partidas.

Respecto a la evolución de los gastos por operaciones de capital, es conveniente destacar las principales inversiones a realizar en el presupuesto de Gastos del ejercicio 2018, incluidas en el capítulo 6 “Inversiones Reales”:

Proyecto	Descripción	Importe (€)
27793	Construcción de aulas y laboratorios de prácticas de alumnos. Campus de Ciencias de la Salud	7.000.000
27028	Hércules: semántica de datos de investigación de Universidades	2.426.000
8227	Proyectos europeos	2.000.000
18396	Recursos electrónicos para investigación y desarrollo	1.330.264
28111	Rehabilitación de la Facultad de Medicina para edificio de servicios centrales	1.302.081
15970	Contratos Predoctorales UMU	1.210.084
10571	Contratos ayudas Postdoctorales	1.074.187

Cantidades expresadas en euros

Tabla VIII. Principales Inversiones Reales



PRINCIPALES INVERSIONES

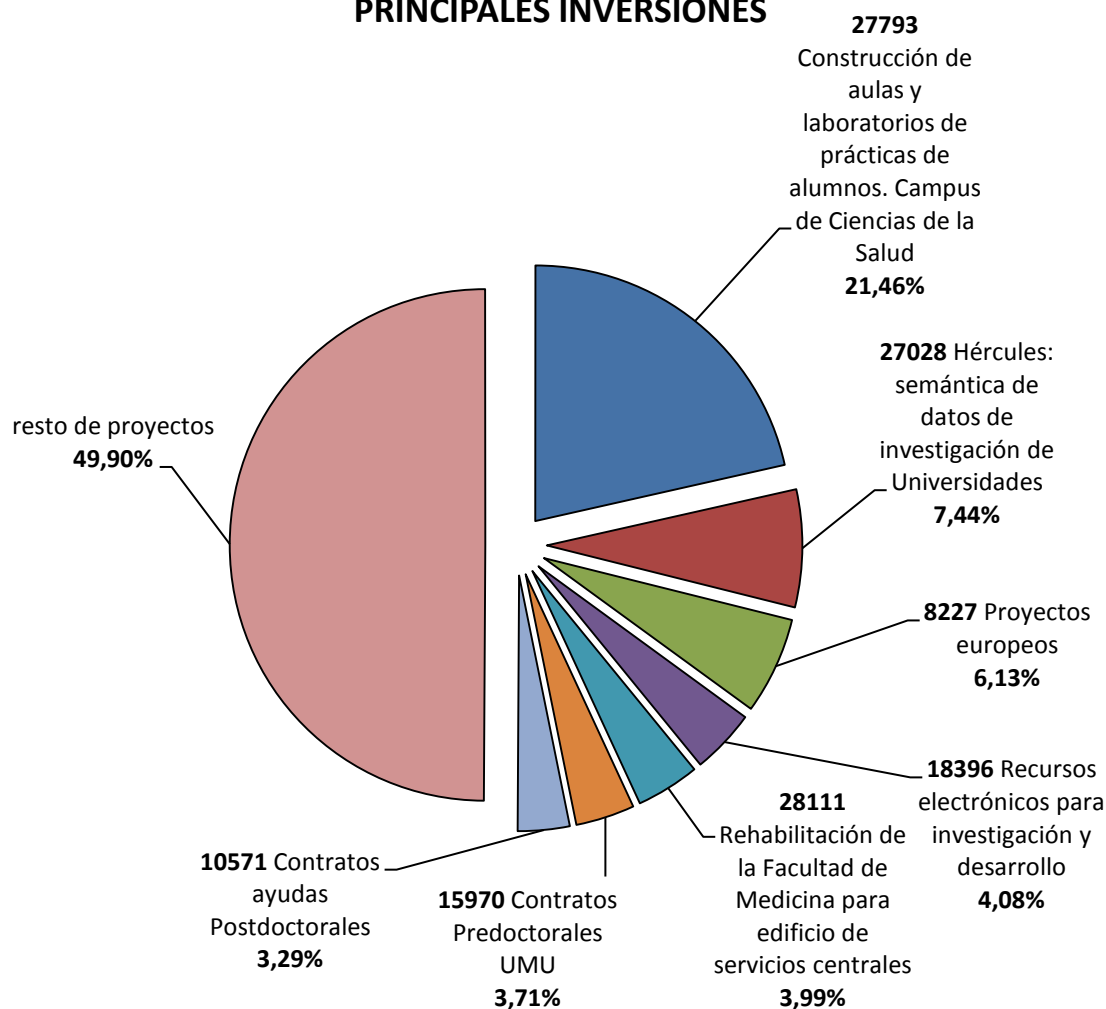


Gráfico VII. Principales Inversiones Reales

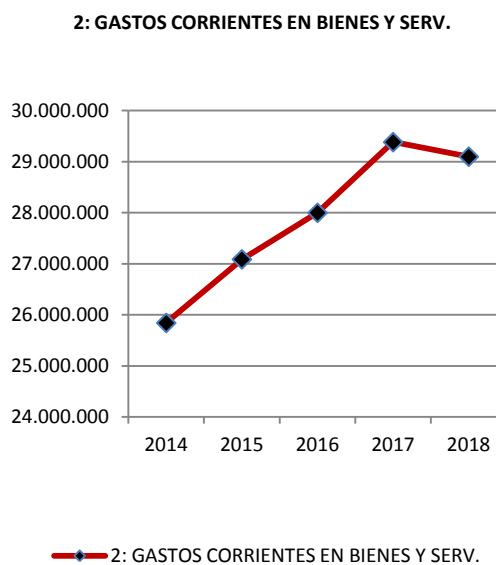
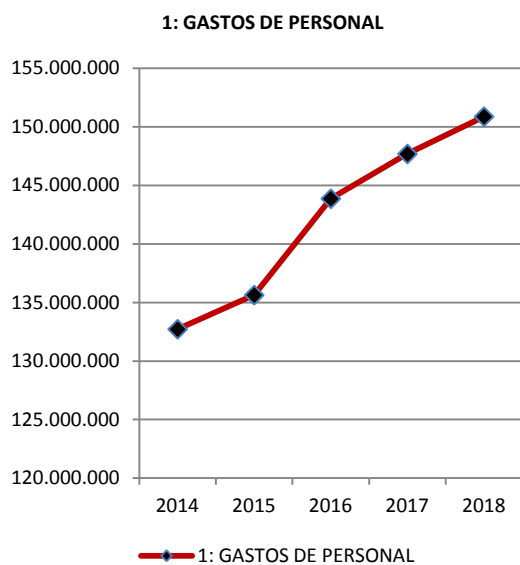
Entre los proyectos de inversión anteriores, podemos destacar la construcción del edificio de aulas y laboratorios de prácticas de alumnos, en el Campus de Ciencias de la Salud cuyo objetivo específico es mejorar las infraestructuras de Educación y Formación. Este proyecto se encuentra cofinanciado con Fondos FEDER de la Unión Europea con cargo al P.O. FEDER 2014-2020.

Por otro lado, el 6 de octubre de 2017, el Consejo de Ministros ratificó la autorización para el Convenio entre el Ministerio de Economía, Industria y Competitividad y la Universidad de Murcia para el proyecto HÉRCULES: Semántica de datos de investigación de Universidades,



el cual busca fomentar la innovación empresarial en materia de Interoperabilidad Semántica de Nodos Universitarios de Información de Investigación, para la gestión y conexión de datos. Este proyecto ha sido seleccionado por el Ministerio de Economía, Industria y Competitividad para su cofinanciación por el FEDER en el ámbito de la compra pública innovadora con fondos asignados al Programa Operativo de Crecimiento Inteligente 2014-2020, dedicado a potenciar la investigación, el desarrollo tecnológico y la innovación.

Los siguientes gráficos muestran la evolución de los capítulos que componen el Presupuesto de Gastos desde el ejercicio 2014 hasta la actualidad. Esto nos permite visualizar la trayectoria seguida por cada uno de ellos a lo largo de los ejercicios contemplados:



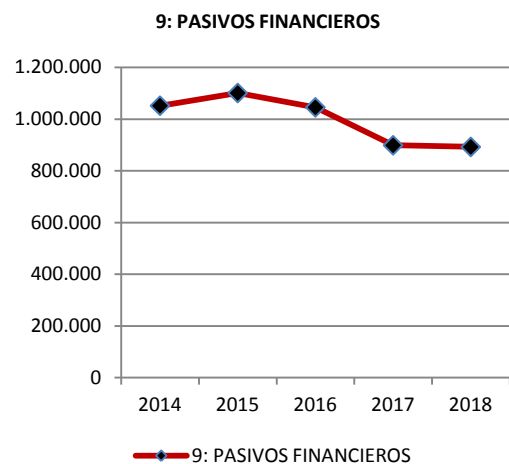
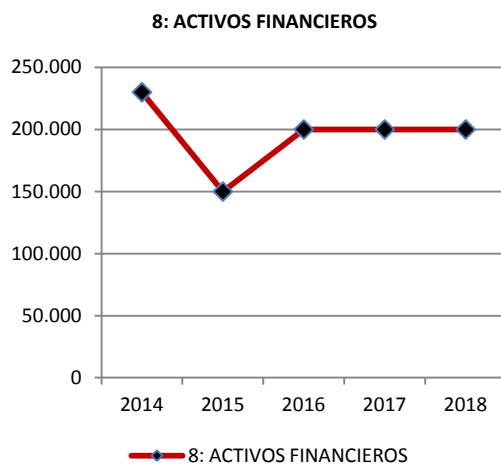
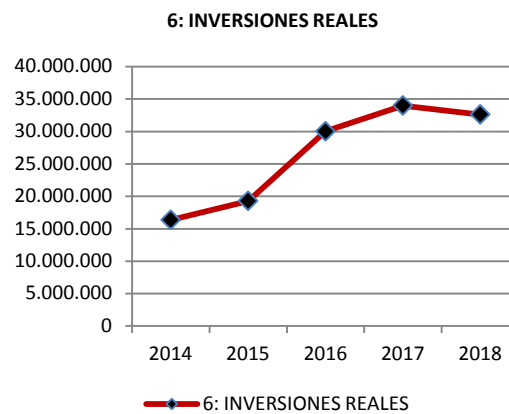
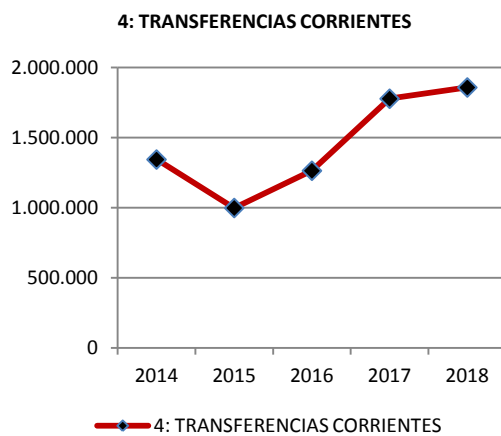
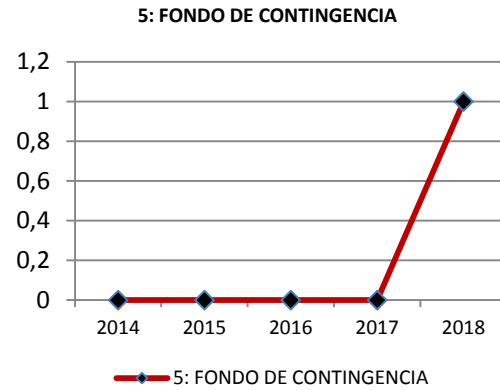
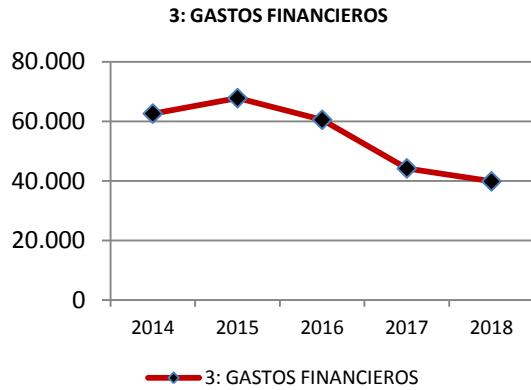


Gráfico VIII. Evolución de los gastos 2014-2018



A continuación, se muestran diversas tablas para su comparativa con el ejercicio anterior sobre la distribución de los gastos por artículos, secciones presupuestarias, unidades orgánicas y programas de gasto.

Distribución de los gastos por artículos

CAPÍTULO / ARTÍCULO	INICIAL 2017	INICIAL 2018	DIFER. 2018-2017	VAR.
[1] GASTOS DE PERSONAL				
[10] ALTOS CARGOS	30.300	30.603	303	1,00%
[11] PERSONAL EVENTUAL	32.200	32.522	322	1,00%
[12] PERSONAL FUNCIONARIO	92.118.294	93.253.475	1.135.181	1,23%
[13] PERSONAL LABORAL	22.145.484	21.659.351	-486.133	-2,20%
[15] INCENTIVOS AL RENDIMIENTO	16.990.202	17.734.269	744.067	4,38%
[16] CUOTAS, PREST. Y GASTO SOCIAL A CARGO DEL EMPLEAD.	16.374.089	18.164.848	1.790.759	10,94%
Total del capítulo 1:	147.690.569	150.875.068	3.184.499	2,16%
[2] GASTOS CORRIENTES EN BIENES Y SERVICIOS				
[20] ARRENDAMIENTOS Y CÁNONES	125.021	95.174	-29.847	-23,87%
[21] REPARACIONES, MANTENIMIENTO Y CONSERVACIÓN	4.305.146	4.099.019	-206.127	-4,79%
[22] MATERIAL, SUMINISTROS Y OTROS	21.395.458	21.608.847	213.389	1,00%
[23] INDEMNIZACIONES POR RAZÓN DEL SERVICIO	1.070.013	1.005.238	-64.775	-6,05%
[24] GASTOS CORRIENTES EN BIENES Y SERVICIOS DE C y D	2.489.582	2.291.473	-198.109	-7,96%
Total del capítulo 2:	29.385.220	29.099.751	-285.469	-0,97%
[3] GASTOS FINANCIEROS				
[31] DE PRÉSTAMOS EN MONEDA NACIONAL	41.223	36.860	-4.363	-10,58%
[35] INTERESES DE DEMORA Y OTROS GASTOS FINANCIEROS	3.000	3.000	0	0,00%
Total del capítulo 3:	44.223	39.860	-4.363	-9,87%
[4] TRANSFERENCIAS CORRIENTES				
[48] A FAMILIAS E INSTITUCIONES SIN FINES DE LUCRO	1.778.035	1.858.348	80.313	4,52%
Total del capítulo 4:	1.778.035	1.858.348	80.313	4,52%
[5] FONDO DE CONTINGENCIA DE EJEC. PRESUP.				
[50] DOTACIÓN AL FONDO DE CONTINGENCIA	0	1	1	-
Total del capítulo 5:	0	1	1	-
[6] INVERSIONES REALES				
[62] INVERSIÓN NUEVA	13.942.350	12.708.576	-1.233.774	-8,85%
[63] INVERSIÓN DE REPOSICIÓN	1.276.325	1.179.925	-96.400	-7,55%
[64] GASTOS DE INVERSIONES DE CARÁCTER INMATERIAL	18.776.698	18.731.333	-45.365	-0,24%
Total del capítulo 6:	33.995.373	32.619.834	-1.375.539	-4,05%
[8] ACTIVOS FINANCIEROS				
[89] CONCESIÓN DE ANTICIPOS	200.000	200.000	0	0,00%
Total del capítulo 8:	200.000	200.000	0	0,00%
[9] PASIVOS FINANCIEROS				
[91] AMORTIZACIÓN DE PRÉSTAMOS DEL INTERIOR	898.819	892.516	-6.303	-0,70%
Total del capítulo 9:	898.819	892.516	-6.303	-0,70%
Total:	213.992.239	215.585.378	1.593.139	0,74%

Cantidades expresadas en euros

Tabla IX. Distribución de los gastos por artículo



Distribución de los gastos por secciones

SECCIÓN	INICIAL 2017	INICIAL 2018	DIF. 2018-2017	VAR.
[01] CONSEJO SOCIAL	242.404	244.293	1.889	0,78%
[02] ESTUDIANTES, INTERNACIONALIZACIÓN Y DEPORTES	1.603.916	1.780.341	176.425	11,00%
[03] PLANIFICACIÓN DE ENSEÑANZAS	2.065.436	2.022.713	-42.723	-2,07%
[04] COMUNICACION Y CULTURA	827.417	874.658	47.241	5,71%
[05] PROFESORADO	156.010	20.718	-135.292	-86,72%
[06] GERENCIA	163.673.492	166.929.300	3.255.808	1,99%
[08] INVESTIGACIÓN	14.978.869	13.857.477	-1.121.392	-7,49%
[09] FORMACIÓN E INNOVACIÓN	976.391	994.608	18.217	1,87%
[10] ECONOMÍA, SOSTENIBILIDAD Y CIENCIAS DE LA SALUD	18.296.464	18.171.907	-124.557	-0,68%
[11] TRANSFERENCIA, EMPRENDIMIENTO Y EMPLEO	992.777	990.010	-2.767	-0,28%
[12] RECTORADO	10.131.013	9.643.603	-487.410	-4,81%
[13] DEFENSOR DEL UNIVERSITARIO	11.550	7.750	-3.800	-32,90%
[14] RESPONS. SOCIAL, TRANSPARENCIA E IGUALDAD	36.500	48.000	11.500	31,51%
Total:	213.992.239	215.585.378	1.593.139	0,74%

Cantidades expresadas en euros

Tabla X. Distribución de los gastos por secciones

Nota: Estructura presupuesto ejercicio 2017

Sección que se ha suprimido: los importes correspondientes al presupuesto inicial del año 2017 de la sección [07] COORDINACIÓN E INTERNACIONALIZACIÓN aparecen en las secciones [02] ESTUDIANTES, INTERNACIONALIZACIÓN Y DEPORTES y [06] GERENCIA.



Distribución de los gastos según la estructura orgánica

SECCIÓN	UNIDAD ORGÁNICA	Cap. I	Cap. II	Cap. III	Cap. IV	Cap. V	Oper. Corrien.	Cap. VI	Cap. VII	Oper. Capital	Cap. VIII	Cap. IX	Oper. Financ.	Total
[01] CONSEJO SOCIAL	[0035] CONSEJO SOCIAL	129.443	99.850	0	12.000	0	241.293	3.000	0	3.000	0	0	0	244.293
	Total de la sección [01] CONSEJO SOCIAL:	129.443	99.850	0	12.000	0	241.293	3.000	0	3.000	0	0	0	244.293
[02] ESTUDIANTES, INTERNACIONALIZACIÓN Y DEPORTES	[0062] SERVICIOS GENERALES (ESTUDIANTES, INTERNACIONALIZACIÓN Y DEPORTES)	0	46.386	0	340.924	0	387.310	41.600	0	41.600	0	0	0	428.910
	[006B] RELACIONES INTERNACIONALES	0	31.000	0	200.000	0	231.000	80.000	0	80.000	0	0	0	311.000
	[006C] ATENCIÓN A LA DIVERSIDAD Y VOLUNTARIADO (ADYV)	0	51.950	0	84.590	0	136.540	107.799	0	107.799	0	0	0	244.339
	[0092] SERVICIO DE ACTIVIDADES DEPORTIVAS (SAD)	0	237.900	0	26.000	0	263.900	31.300	0	31.300	0	0	0	295.200
	[00CM] COLEGIO MAYOR AZARBE	0	458.892	0	10.000	0	468.892	32.000	0	32.000	0	0	0	500.892
	Total de la sección [02] ESTUDIANTES, INTERNACIONALIZACIÓN Y DEPORTES:	0	826.128	0	661.514	0	1.487.642	292.699	0	292.699	0	0	0	0
[03] PLANIFICACIÓN DE ENSEÑANZAS	[002D] SERVICIOS GENERALES (PLANIFICACIÓN DE ENSEÑANZAS)	0	26.500	0	102.700	0	129.200	1.195.625	0	1.195.625	0	0	0	1.324.825
	[009A] UNIDAD PARA LA CALIDAD	0	9.025	0	25.500	0	34.525	35.100	0	35.100	0	0	0	69.625
	[00SE] ÁREA DE GESTIÓN ACADÉMICA	0	589.973	0	31.000	0	620.973	7.290	0	7.290	0	0	0	628.263
	Total de la sección [03] PLANIFICACIÓN DE ENSEÑANZAS:	0	625.498	0	159.200	0	784.698	1.238.015	0	1.238.015	0	0	0	2.022.713
[04] COMUNICACION Y CULTURA	[0011] SERVICIO DE PUBLICACIONES	0	109.510	0	0	0	109.510	52.400	0	52.400	0	0	0	161.910
	[0017] SERVICIOS GENERALES (COMUNICACIÓN Y CULTURA)	0	40.964	0	0	0	40.964	13.000	0	13.000	0	0	0	53.964
	[004B] MUSEO	0	6.105	0	0	0	6.105	900	0	900	0	0	0	7.005
	[0096] SERVICIO DE INFORMACIÓN UNIVERSITARIA	0	160.533	0	3.000	0	163.533	7.500	0	7.500	0	0	0	171.033
	[0098] SERVICIO DE ACTIVIDADES CULTURALES	0	50.237	0	8.200	0	58.437	11.729	0	11.729	0	0	0	70.166
	[00CP] SERVICIO DE COMUNICACIÓN Y PROYECCIÓN UNIVERSITARIA	0	348.230	0	7.850	0	356.080	1.500	0	1.500	0	0	0	357.580
	[00SC] SCIPIUM	0	51.000	0	0	0	51.000	2.000	0	2.000	0	0	0	53.000
	Total de la sección [04] COMUNICACION Y CULTURA:	0	766.579	0	19.050	0	785.629	89.029	0	89.029	0	0	0	0
[05] PROFESORADO	[001A] SERVICIOS GENERALES (PROFESORADO)	0	15.718	0	0	0	15.718	5.000	0	5.000	0	0	0	20.718
	Total de la sección [05] PROFESORADO:	0	15.718	0	0	0	15.718	5.000	0	5.000	0	0	0	20.718



UNIVERSIDAD DE MURCIA

SECCIÓN	UNIDAD ORGÁNICA	Cap. I	Cap. II	Cap. III	Cap. IV	Cap. V	Oper. Corrien.	Cap. VI	Cap. VII	Oper. Capital	Cap. VIII	Cap. IX	Oper. Financ.	Total
[06] GERENCIA	[001B] SERVICIOS GENERALES (GERENCIA)	136.710.209	230.300	3.000	136.600	0	137.080.109	253.000	0	253.000	200.000	0	200.000	137.533.109
	[004D] MANTENIMIENTO	0	14.760.613	0	0	0	14.760.613	73.085	0	73.085	0	0	0	14.833.698
	[006E] SERVICIO DE IDIOMAS	0	12.000	0	122.375	0	134.375	187.000	0	187.000	0	0	0	321.375
	[0091] ASUNTOS GENERALES (INVESTIGACIÓN)	8.665.211	0	0	0	0	8.665.211	0	0	0	0	0	0	8.665.211
	[0093] ASUNTOS GENERALES (SERVICIOS COMPLEMENTARIOS)	5.235.607	0	0	9.000	0	5.244.607	0	0	0	0	0	0	5.244.607
	[00MN] C.E.I. MARE NOSTRUM	0	0	0	52.500	0	52.500	156.000	0	156.000	0	0	0	208.500
	[00NE] NOE	0	73.000	0	0	0	73.000	49.800	0	49.800	0	0	0	122.800
	Total de la sección [06] GERENCIA:		150.611.027	15.075.913	3.000	320.475	0	166.010.415	718.885	0	718.885	200.000	0	200.000
[08] INVESTIGACIÓN	[0008] BIBLIOTECA UNIVERSITARIA	0	436.926	0	21.710	0	458.636	1.586.460	0	1.586.460	0	0	0	2.045.096
	[0022] SERVICIOS GENERALES (INVESTIGACIÓN)	0	6.916	0	0	0	6.916	0	0	0	0	0	0	6.916
	[002A] INSTITUTO UNIVERSITARIO DEL AGUA Y MEDIO AMBIENTE (INUAMA)	0	1.300	0	600	0	1.900	2.375	0	2.375	0	0	0	4.275
	[002B] ÁREA DE INVESTIGACIÓN	0	14.700	0	294.645	0	309.345	10.824.329	0	10.824.329	0	11.837	11.837	11.145.511
	[004E] ACUARIO	0	29.500	0	1.800	0	31.300	10.500	0	10.500	0	0	0	41.800
	[006A] SERVICIO DE APOYO A LA INVESTIGACIÓN	0	267.082	0	5.934	0	273.016	27.674	0	27.674	0	0	0	300.690
	[007L] GRANJA VETERINARIA	0	158.434	0	0	0	158.434	6.200	0	6.200	0	0	0	164.634
	[00CF] SERVICIO EXTERNO EN CIENCIAS Y TÉCNICAS FORENSES	0	2.800	0	0	0	2.800	7.200	0	7.200	0	0	0	10.000
	[00ES] ESTACIO	0	0	0	0	0	0	132.500	0	132.500	0	0	0	132.500
	[00IE] INSTITUTO UNIVERSITARIO DE INVESTIGACIÓN DEL ENVEJECIMIENTO	0	1.355	0	700	0	2.055	4.000	0	4.000	0	0	0	6.055
	Total de la sección [08] INVESTIGACIÓN:		0	919.013	0	325.389	0	1.244.402	12.601.238	0	12.601.238	0	11.837	11.837
[09] FORMACIÓN E INNOVACIÓN	[0018] AULA SENIOR	0	5.800	0	0	0	5.800	73.500	0	73.500	0	0	0	79.300
	[0019] SERVICIOS GENERALES (FORMACIÓN E INNOVACIÓN)	0	10.165	0	0	0	10.165	21.500	0	21.500	0	0	0	31.665
	[002G] CENTRO DE FORMACIÓN Y DESARROLLO PROFESIONAL	100.000	0	0	0	0	100.000	15.000	0	15.000	0	0	0	115.000
	[006D] UNIVERSIDAD DEL MAR	0	26.648	0	0	0	26.648	218.400	0	218.400	0	0	0	245.048
	[007D] ESCUELA DE PRÁCTICA PSICOLÓGICA	5.191	600	0	5.000	0	10.791	30.275	0	30.275	0	0	0	41.066
	[007E] ESCUELA DE PRÁCTICA JURÍDICA	11.044	4.510	0	3.830	0	19.384	43.796	0	43.796	0	0	0	63.180



UNIVERSIDAD DE MURCIA

SECCIÓN	UNIDAD ORGÁNICA	Cap. I	Cap. II	Cap. III	Cap. IV	Cap. V	Oper. Corrien.	Cap. VI	Cap. VII	Oper. Capital	Cap. VIII	Cap. IX	Oper. Financ.	Total
	[007G] ESCUELA DE PRÁCTICA SOCIAL	5.191	700	0	1.890	0	7.781	8.568	0	8.568	0	0	0	16.349
	[007I] ESCUELA DE PRÁCTICA LABORAL	7.981	0	0	1.080	0	9.061	281	0	281	0	0	0	9.342
	[007P] CENTRO DE ESTUDIOS ECONÓMICOS Y EMPRESARIALES	0	180	0	2.000	0	2.180	15.120	0	15.120	0	0	0	17.300
	[0094] ESTUDIOS PROPIOS	0	5.000	0	0	0	5.000	800	0	800	0	0	0	5.800
	[00AT] CENTRO DE ESTUDIOS DEL PRÓXIMO ORIENTE Y ANTIGÜEDAD TARDÍA (CEPOAT)	0	6.350	0	6.000	0	12.350	49.767	0	49.767	0	0	0	62.117
	[00BS] CENTRO DE ESTUDIOS DE BIODERECHO, ÉTICA Y SALUD (CEBES)	0	1.430	0	200	0	1.630	100	0	100	0	0	0	1.730
	[00CE] CENTRO DE CERTIFICACIÓN PROFESIONAL EN TECNOLOGÍAS DE LA INFORMACIÓN Y LAS COMUNICACIONES (CERTIC)	0	10.000	0	0	0	10.000	16.000	0	16.000	0	0	0	26.000
	[00CR] CENTRO DE ESTUDIOS CRIMINOLÓGICOS (CICUM)	0	100	0	100	0	200	665	0	665	0	0	0	865
	[00DP] CENTRO DE ESTUDIOS SOBRE DISCAPACIDAD Y PROMOCIÓN DE LA AUTONOMÍA PERSONAL (DIPAP)	0	100	0	100	0	200	665	0	665	0	0	0	865
	[00PE] ESCUELA DE PRÁCTICA ENFERMERA	5.191	600	0	2.400	0	8.191	9.109	0	9.109	0	0	0	17.300
	[00UI] UNIDAD DE INNOVACIÓN	0	3.176	0	0	0	3.176	257.640	0	257.640	0	0	0	260.816
	[00VS] CENTRO DE ESTUDIOS VISUALES	0	100	0	100	0	200	665	0	665	0	0	0	865
	Total de la sección [09] FORMACIÓN E INNOVACIÓN:	134.598	75.459	0	22.700	0	232.757	761.851	0	761.851	0	0	0	994.608
[10] ECONOMÍA, SOSTENIBILIDAD Y CIENCIAS DE LA SALUD	[0016] SERVICIOS GENERALES (ECONOMÍA, SOSTENIBILIDAD Y CIENCIAS DE LA SALUD	0	1.101.000	0	0	1	1.101.001	466.000	0	466.000	0	0	0	1.567.001
	[004A] INFRAESTRUCTURA UNIVERSITARIA	0	155.032	36.860	0	0	191.892	3.949.463	0	3.949.463	0	872.185	872.185	5.013.540
	[00AC] ÁREA DE CONTRATACIÓN	0	1.804.908	0	0	0	1.804.908	2.000	0	2.000	0	0	0	1.806.908
	[00CS] CAMPUS CIENCIAS DE LA SALUD	0	0	0	0	0	0	7.339.598	0	7.339.598	0	0	0	7.339.598
	[00GE] ÁREA DE GESTIÓN ECONÓMICA	0	114.500	0	30.000	0	144.500	26.000	0	26.000	0	0	0	170.500
	[00RH] RECURSOS HUMANOS	0	37.790	0	0	0	37.790	5.000	0	5.000	0	0	0	42.790
	[00SP] SERVICIO DE PREVENCIÓN	0	207.100	0	0	0	207.100	20.000	0	20.000	0	0	0	227.100
	[1100] FACULTAD DE DERECHO	0	35.348	0	0	0	35.348	8.618	0	8.618	0	0	0	43.966
	[1104] FUNDAMENTOS DEL ORDEN JURÍDICO Y CONSTITUCIONAL	0	6.693	0	0	0	6.693	9.552	0	9.552	0	0	0	16.245
	[1111] DERECHO PRIVADO	0	4.494	0	0	0	4.494	12.463	0	12.463	0	0	0	16.957
	[1112] DERECHO ADMINISTRATIVO	0	6.161	0	0	0	6.161	10.813	0	10.813	0	0	0	16.974
	[1113] ECONOMÍA APLICADA	0	16.400	0	0	0	16.400	10.573	0	10.573	0	0	0	26.973



UNIVERSIDAD DE MURCIA

SECCIÓN	UNIDAD ORGÁNICA	Cap. I	Cap. II	Cap. III	Cap. IV	Cap. V	Oper. Corrien.	Cap. VI	Cap. VII	Oper. Capital	Cap. VIII	Cap. IX	Oper. Financ.	Total
	[1117] DERECHO DEL TRABAJO Y DE LA SEGURIDAD SOCIAL	0	6.447	0	0	0	6.447	11.313	0	11.313	0	0	0	17.760
	[1118] DERECHO FINANCIERO, INTERNACIONAL Y PROCESAL	0	5.597	0	0	0	5.597	15.522	0	15.522	0	0	0	21.119
	[1119] DERECHO CIVIL	0	5.390	0	0	0	5.390	14.945	0	14.945	0	0	0	20.335
	[1120] HISTORIA JURÍDICA Y DE CIENCIAS PENALES Y CRIMINOLÓGICAS	0	3.999	0	0	0	3.999	10.553	0	10.553	0	0	0	14.552
	[1500] FACULTAD DE CIENCIAS DEL DEPORTE	0	9.336	0	0	0	9.336	8.970	0	8.970	0	0	0	18.306
	[1510] ACTIVIDAD FÍSICA Y DEPORTE	0	10.543	0	0	0	10.543	10.130	0	10.130	0	0	0	20.673
	[2100] FACULTAD DE QUÍMICA	0	29.630	0	0	0	29.630	5.040	0	5.040	0	0	0	34.670
	[2102] FÍSICA	0	8.898	0	0	0	8.898	10.003	0	10.003	0	0	0	18.901
	[2106] QUÍMICA AGRÍCOLA, GEOLOGÍA Y EDAFOLOGÍA	0	8.865	0	0	0	8.865	2.297	0	2.297	0	0	0	11.162
	[2107] QUÍMICA ANALÍTICA	0	10.023	0	0	0	10.023	2.444	0	2.444	0	0	0	12.467
	[2108] QUÍMICA FÍSICA	0	9.174	0	0	0	9.174	1.458	0	1.458	0	0	0	10.632
	[2109] QUÍMICA ORGÁNICA	0	11.596	0	0	0	11.596	1.400	0	1.400	0	0	0	12.996
	[2110] INGENIERÍA QUÍMICA	0	11.335	0	0	0	11.335	4.720	0	4.720	0	0	0	16.055
	[2111] QUÍMICA INORGÁNICA	0	11.223	0	0	0	11.223	1.087	0	1.087	0	0	0	12.310
	[2113] ELECTROMAGNETISMO Y ELECTRÓNICA	0	7.548	0	0	0	7.548	7.252	0	7.252	0	0	0	14.800
	[2200] FACULTAD DE BIOLOGÍA	0	17.419	0	0	0	17.419	13.741	0	13.741	0	0	0	31.160
	[2201] BIOLOGÍA VEGETAL	0	10.651	0	0	0	10.651	4.229	0	4.229	0	0	0	14.880
	[2300] FACULTAD DE MATEMÁTICAS	0	5.565	0	0	0	5.565	5.785	0	5.785	0	0	0	11.350
	[2303] ESTADÍSTICA E INVESTIGACIÓN OPERATIVA	0	9.498	0	0	0	9.498	3.082	0	3.082	0	0	0	12.580
	[2312] MATEMÁTICAS	0	13.179	0	0	0	13.179	5.487	0	5.487	0	0	0	18.666
	[2500] FACULTAD CIENCIAS SOCIO SANITARIAS (LORCA)	0	12.842	0	0	0	12.842	5.348	0	5.348	0	0	0	18.190
	[2600] FACULTAD DE ECONOMÍA Y EMPRESA	0	18.932	0	0	0	18.932	33.225	0	33.225	0	0	0	52.157
	[2601] ECONOMÍA FINANCIERA Y CONTABILIDAD	0	15.732	0	0	0	15.732	8.575	0	8.575	0	0	0	24.307
	[2602] ORGANIZACIÓN DE EMPRESAS Y FINANZAS	0	24.150	0	0	0	24.150	8.688	0	8.688	0	0	0	32.838
	[2605] FUNDAMENTOS DEL ANÁLISIS ECONÓMICO	0	15.507	0	0	0	15.507	6.457	0	6.457	0	0	0	21.964
	[2607] SOCIOLOGÍA	0	15.894	0	0	0	15.894	9.042	0	9.042	0	0	0	24.936



UNIVERSIDAD DE MURCIA

SECCIÓN	UNIDAD ORGÁNICA	Cap. I	Cap. II	Cap. III	Cap. IV	Cap. V	Oper. Corrien.	Cap. VI	Cap. VII	Oper. Capital	Cap. VIII	Cap. IX	Oper. Financ.	Total
	[2611] MÉTODOS CUANTITATIVOS PARA LA ECONOMÍA Y EMPRESA	0	11.379	0	0	0	11.379	10.933	0	10.933	0	0	0	22.312
	[2615] COMERCIALIZACIÓN E INVESTIGACIÓN DE MERCADOS	0	15.533	0	0	0	15.533	5.590	0	5.590	0	0	0	21.123
	[2700] FACULTAD DE VETERINARIA	0	22.213	0	0	0	22.213	7.209	0	7.209	0	0	0	29.422
	[2701] ANATOMÍA Y ANATOMÍA PATOLÓGICA COMPARADAS	0	9.041	0	0	0	9.041	2.485	0	2.485	0	0	0	11.526
	[2703] ECOLOGÍA E HIDROLOGÍA	0	7.270	0	0	0	7.270	2.358	0	2.358	0	0	0	9.628
	[2710] PRODUCCIÓN ANIMAL	0	7.479	0	0	0	7.479	3.113	0	3.113	0	0	0	10.592
	[2711] MEDICINA Y CIRUGÍA ANIMAL	0	10.564	0	0	0	10.564	3.428	0	3.428	0	0	0	13.992
	[2722] ZOOLOGÍA Y ANTROPOLOGÍA FÍSICA	0	7.682	0	0	0	7.682	3.671	0	3.671	0	0	0	11.353
	[2723] TECNOLOGÍA DE LOS ALIMENTOS, NUTRICIÓN Y BROMATOLOGÍA	0	15.249	0	0	0	15.249	4.190	0	4.190	0	0	0	19.439
	[2724] SANIDAD ANIMAL	0	8.801	0	0	0	8.801	2.855	0	2.855	0	0	0	11.656
	[2801] INFORMÁTICA Y SISTEMAS	0	10.205	0	0	0	10.205	9.071	0	9.071	0	0	0	19.276
	[2802] INGENIERÍA DE LA INFORMACIÓN Y LAS COMUNICACIONES	0	15.198	0	0	0	15.198	6.034	0	6.034	0	0	0	21.232
	[2803] INGENIERÍA Y TECNOLOGÍA DE COMPUTADORES	0	16.637	0	0	0	16.637	6.604	0	6.604	0	0	0	23.241
	[3100] FACULTAD DE LETRAS	0	48.902	0	0	0	48.902	8.428	0	8.428	0	0	0	57.330
	[3101] FILOLOGÍA FRANCESA, ROMÁNICA, ITALIANA Y ÁRABE	0	8.586	0	0	0	8.586	4.895	0	4.895	0	0	0	13.481
	[3103] FILOLOGÍA CLÁSICA	0	6.293	0	0	0	6.293	5.375	0	5.375	0	0	0	11.668
	[3105] LENGUA ESPAÑOLA Y LINGÜÍSTICA GENERAL	0	13.281	0	0	0	13.281	2.288	0	2.288	0	0	0	15.569
	[3108] HISTORIA DEL ARTE	0	8.383	0	0	0	8.383	6.613	0	6.613	0	0	0	14.996
	[3111] HISTORIA MODERNA, CONTEMPORÁNEA, DE AMÉRICA Y DEL PENSAMIENTO Y MOVIMIENTOS SOCIALES Y POLÍTICOS	0	7.580	0	0	0	7.580	5.499	0	5.499	0	0	0	13.079
	[3113] PREHISTORIA, ARQUEOLOGÍA, HISTORIA ANTIGUA, HISTORIA MEDIEVAL Y CIENCIAS Y TÉCNICAS HISTORIOGRÁFICAS	0	8.329	0	0	0	8.329	5.828	0	5.828	0	0	0	14.157
	[3120] FILOLOGÍA INGLESA	0	9.444	0	0	0	9.444	17.127	0	17.127	0	0	0	26.571
	[3122] LITERATURA ESPAÑOLA, TEORÍA DE LA LITERATURA, Y LITERATURA COMPARADA	0	9.466	0	0	0	9.466	1.505	0	1.505	0	0	0	10.971
	[3127] GEOGRAFÍA	0	7.317	0	0	0	7.317	6.501	0	6.501	0	0	0	13.818
	[3130] TRADUCCIÓN E INTERPRETACIÓN	0	9.580	0	0	0	9.580	3.989	0	3.989	0	0	0	13.569



UNIVERSIDAD DE MURCIA

SECCIÓN	UNIDAD ORGÁNICA	Cap. I	Cap. II	Cap. III	Cap. IV	Cap. V	Oper. Corrien.	Cap. VI	Cap. VII	Oper. Capital	Cap. VIII	Cap. IX	Oper. Financ.	Total
	[3200] FACULTAD DE FILOSOFIA	0	8.211	0	0	0	8.211	1.415	0	1.415	0	0	0	9.626
	[3211] DIDÁCTICA Y ORGANIZACIÓN ESCOLAR	0	16.735	0	0	0	16.735	7.998	0	7.998	0	0	0	24.733
	[3214] FILOSOFÍA	0	3.495	0	0	0	3.495	9.697	0	9.697	0	0	0	13.192
	[3217] MÉTODOS DE INVESTIGACIÓN Y DIAGNÓSTICO EN EDUCACIÓN	0	12.112	0	0	0	12.112	7.809	0	7.809	0	0	0	19.921
	[3218] PSICOLOGÍA EVOLUTIVA Y DE LA EDUCACIÓN	0	15.498	0	0	0	15.498	9.588	0	9.588	0	0	0	25.086
	[3219] TEORÍA E HISTORIA DE LA EDUCACIÓN	0	17.226	0	0	0	17.226	4.200	0	4.200	0	0	0	21.426
	[3221] PSICOLOGÍA BÁSICA Y METODOLOGÍA	0	14.321	0	0	0	14.321	4.648	0	4.648	0	0	0	18.969
	[3300] FACULTAD DE BELLAS ARTES	0	8.131	0	0	0	8.131	11.615	0	11.615	0	0	0	19.746
	[3301] BELLAS ARTES	0	13.855	0	0	0	13.855	16.200	0	16.200	0	0	0	30.055
	[4100] FACULTAD DE MEDICINA	0	29.368	0	0	0	29.368	31.739	0	31.739	0	0	0	61.107
	[4102] PSIQUIATRÍA Y PSICOLOGÍA SOCIAL	0	11.626	0	0	0	11.626	7.497	0	7.497	0	0	0	19.123
	[4103] FARMACOLOGÍA	0	11.524	0	0	0	11.524	2.636	0	2.636	0	0	0	14.160
	[4106] CIENCIAS SOCIO-SANITARIAS	0	17.069	0	0	0	17.069	9.305	0	9.305	0	0	0	26.374
	[4107] DERMATOLOGÍA, ESTOMATOLOGÍA, RADIOLOGÍA Y MEDICINA FÍSICA	0	16.036	0	0	0	16.036	6.676	0	6.676	0	0	0	22.712
	[4112] BIOLOGÍA CELULAR E HISTOLOGÍA	0	16.213	0	0	0	16.213	3.241	0	3.241	0	0	0	19.454
	[4115] BIOQUÍMICA Y BIOLOGÍA MOLECULAR A	0	12.008	0	0	0	12.008	2.068	0	2.068	0	0	0	14.076
	[4116] GENÉTICA Y MICROBIOLOGIA	0	15.417	0	0	0	15.417	4.488	0	4.488	0	0	0	19.905
	[4122] ANATOMÍA HUMANA Y PSICOBIOLOGÍA	0	17.093	0	0	0	17.093	5.546	0	5.546	0	0	0	22.639
	[4126] CIRUGÍA, PEDIATRÍA, OBSTETRICIA Y GINECOLOGÍA	0	10.324	0	0	0	10.324	7.222	0	7.222	0	0	0	17.546
	[4128] BIOQUÍMICA Y BIOLOGÍA MOLECULAR B E INMUNOLOGÍA	0	17.472	0	0	0	17.472	3.742	0	3.742	0	0	0	21.214
	[4129] MEDICINA INTERNA	0	9.386	0	0	0	9.386	9.379	0	9.379	0	0	0	18.765
	[4130] OFTALMOLOGÍA, OPTOMETRÍA, OTORRINOLARINGOLOGÍA Y ANATOMÍA PATOLÓGICA	0	8.986	0	0	0	8.986	8.633	0	8.633	0	0	0	17.619
	[4131] FISIOTERAPIA	0	10.960	0	0	0	10.960	7.066	0	7.066	0	0	0	18.026
	[4132] FISIOLÓGIA	0	18.324	0	0	0	18.324	4.193	0	4.193	0	0	0	22.517
	[4400] FACULTAD DE PSICOLOGÍA	0	15.137	0	0	0	15.137	9.759	0	9.759	0	0	0	24.896



UNIVERSIDAD DE
MURCIA

SECCIÓN	UNIDAD ORGÁNICA	Cap. I	Cap. II	Cap. III	Cap. IV	Cap. V	Oper. Corrien.	Cap. VI	Cap. VII	Oper. Capital	Cap. VIII	Cap. IX	Oper. Financ.	Total
	[4410] PERSONALIDAD, EVALUACIÓN Y TRATAMIENTO PSICOLÓGICO	0	8.445	0	0	0	8.445	5.673	0	5.673	0	0	0	14.118
	[4500] FACULTAD DE INFORMÁTICA	0	12.589	0	0	0	12.589	13.606	0	13.606	0	0	0	26.195
	[4600] FACULTAD DE EDUCACIÓN	0	27.248	0	15.120	0	42.368	17.641	0	17.641	0	0	0	60.009
	[46RE] RELIGIÓN	0	2.082	0	0	0	2.082	2.636	0	2.636	0	0	0	4.718
	[4800] FACULTAD DE CIENCIAS DEL TRABAJO	0	18.359	0	0	0	18.359	3.165	0	3.165	0	0	0	21.524
	[5000] FACULTAD DE ENFERMERÍA	0	19.168	0	0	0	19.168	11.373	0	11.373	0	0	0	30.541
	[5001] ENFERMERÍA	0	30.790	0	0	0	30.790	16.073	0	16.073	0	0	0	46.863
	[5105] DIDÁCTICA DE LAS CIENCIAS MATEMÁTICAS Y SOCIALES	0	10.663	0	0	0	10.663	8.752	0	8.752	0	0	0	19.415
	[5107] EXPRESIÓN PLÁSTICA, MUSICAL Y DINÁMICA	0	14.048	0	0	0	14.048	5.848	0	5.848	0	0	0	19.896
	[5117] DIDÁCTICA DE LA LENGUA Y LA LITERATURA (ESPAÑOL, INGLÉS Y FRANCÉS)	0	10.146	0	0	0	10.146	11.403	0	11.403	0	0	0	21.549
	[5120] DIDÁCTICA DE LAS CIENCIAS EXPERIMENTALES	0	10.137	0	0	0	10.137	3.648	0	3.648	0	0	0	13.785
	[6000] FACULTAD DE ÓPTICA Y OPTOMETRÍA	0	8.115	0	0	0	8.115	7.797	0	7.797	0	0	0	15.912
	[7100] FACULTAD DE TRABAJO SOCIAL	0	13.059	0	0	0	13.059	2.251	0	2.251	0	0	0	15.310
	[7101] TRABAJO SOCIAL Y SERVICIOS SOCIALES	0	7.491	0	0	0	7.491	4.262	0	4.262	0	0	0	11.753
	[9400] FACULTAD DE COMUNICACIÓN Y DOCUMENTACIÓN	0	14.635	0	0	0	14.635	9.435	0	9.435	0	0	0	24.070
	[9401] INFORMACIÓN Y DOCUMENTACIÓN	0	14.390	0	0	0	14.390	8.901	0	8.901	0	0	0	23.291
	[9901] MIXTO	0	11.094	0	0	0	11.094	10.658	0	10.658	0	0	0	21.752
	Total de la sección [10] ECONOMÍA, SOSTENIBILIDAD Y CIENCIAS DE LA SALUD:	0	4.671.797	36.860	45.120	1	4.753.778	12.545.944	0	12.545.944	0	872.185	872.185	18.171.907
[11] TRANSFERENCIA, EMPRENDIMIENTO Y EMPLEO	[0013] CENTRO ORIENTACIÓN E INFORMACIÓN DE EMPLEO (COIE)	0	141.250	0	139.400	0	280.650	14.800	0	14.800	0	0	0	295.450
	[0021] SERVICIOS GENERALES (TRANSFERENCIA, EMPRENDIMIENTO Y EMPLEO)	0	24.350	0	16.100	0	40.450	76.200	0	76.200	0	0	0	116.650
	[007C] CLÍNICA ODONTOLÓGICA	0	352.500	0	0	0	352.500	22.000	0	22.000	0	0	0	374.500
	[007K] SERVICIO DE PSICOLOGÍA APLICADA (SEPA)	0	6.000	0	23.000	0	29.000	16.000	0	16.000	0	0	0	45.000
	[007N] CLÍNICA UNIVERSITARIA DE VISIÓN INTEGRAL	0	13.190	0	2.700	0	15.890	30.798	0	30.798	0	0	0	46.688
	[00MD] CENTRO DE MEDICINA DEL DEPORTE	0	6.390	0	4.500	0	10.890	3.533	0	3.533	0	0	0	14.423
	[00ST] SERVICIO DE PREVENCIÓN, PROMOCIÓN DEL DESARROLLO INFANTIL Y ATENCIÓN TEMPRANA "SEPRODIAT"	0	5.000	0	0	0	5.000	0	0	0	0	0	0	5.000



UNIVERSIDAD DE MURCIA

SECCIÓN	UNIDAD ORGÁNICA	Cap. I	Cap. II	Cap. III	Cap. IV	Cap. V	Oper. Corrien.	Cap. VI	Cap. VII	Oper. Capital	Cap. VIII	Cap. IX	Oper. Financ.	Total
	[00TR] OFICINA DE TRANSFERENCIA DE RESULTADOS DE LA INVESTIGACIÓN (OTRI)	0	49.799	0	10.000	0	59.799	32.500	0	32.500	0	0	0	92.299
	Total de la sección [11] TRANSFERENCIA, EMPRENDIMIENTO Y EMPLEO:	0	598.479	0	195.700	0	794.179	195.831	0	195.831	0	0	0	990.010
[12] RECTORADO	[0001] RECTORADO	0	98.000	0	1.000	0	99.000	12.000	0	12.000	0	0	0	111.000
	[0007] ÁREA DE TECNOLOGÍAS DE LA INFORMACIÓN Y LA COMUNICACIÓN APLICADAS	0	4.833.167	0	80.000	0	4.913.167	4.114.342	0	4.114.342	0	8.494	8.494	9.036.003
	[00AJ] ÁREA JURÍDICA	0	12.410	0	0	0	12.410	2.900	0	2.900	0	0	0	15.310
	[00CI] ÁREA DE CONTROL INTERNO	0	8.600	0	0	0	8.600	1.500	0	1.500	0	0	0	10.100
	[00CV] SERVICIO DE DIRECCIÓN	0	330.200	0	15.000	0	345.200	5.000	0	5.000	0	0	0	350.200
	[00IS] INSPECCIÓN DE SERVICIOS	0	5.000	0	0	0	5.000	0	0	0	0	0	0	5.000
	[00PR] GABINETE PROTOCOLARIO	0	63.240	0	0	0	63.240	400	0	400	0	0	0	63.640
	[00RI] RELACIONES INSTITUCIONALES	0	950	0	0	0	950	1.400	0	1.400	0	0	0	2.350
	[00SG] SECRETARÍA GENERAL	0	44.000	0	0	0	44.000	6.000	0	6.000	0	0	0	50.000
	Total de la sección [12] RECTORADO:	0	5.395.567	0	96.000	0	5.491.567	4.143.542	0	4.143.542	0	8.494	8.494	9.643.603
[13] DEFENSOR DEL UNIVERSITARIO	[00DU] DEFENSOR UNIVERSITARIO	0	7.750	0	0	0	7.750	0	0	0	0	0	0	7.750
	Total de la sección [13] DEFENSOR DEL UNIVERSITARIO:	0	7.750	0	0	0	7.750	0	0	0	0	0	0	7.750
[14] RESPONSABILIDAD SOCIAL, TRANSPARENCIA E IGUALDAD	[0023] SERVICIOS GENERALES (RESPONSABILIDAD SOCIAL, TRANSPARENCIA E IGUALDAD)	0	22.000	0	1.200	0	23.200	24.800	0	24.800	0	0	0	48.000
	Total de la sección [14] RESPONSABILIDAD SOCIAL, TRANSPARENCIA E IGUALDAD:	0	22.000	0	1.200	0	23.200	24.800	0	24.800	0	0	0	48.000
Total:		150.875.068	29.099.751	39.860	1.858.348	1	181.873.028	32.619.834	0	32.619.834	200.000	892.516	1.092.516	215.585.378

Cantidades expresadas en euros

Tabla XI. Distribución de los gastos según la estructura orgánica



Distribución de los gastos por programas

PROGRAMA	INICIAL 2017	INICIAL 2018	DIF. 2018-2017	VARIACIÓN
[321B] SERV. COMPLEMENTARIOS DE LA ENSEÑANZA	10.639.744	10.780.853	141.109	1,33%
[422D] ENSEÑANZA UNIVERSITARIA	179.729.625	181.831.529	2.101.904	1,17%
[463B] APOYO A LA COMUNICACIÓN SOCIAL	242.404	244.293	1.889	0,78%
[541A] INVESTIGACIÓN CIENTÍFICA Y TÉCNICA	23.380.466	22.728.703	-651.763	-2,79%
Total:	213.992.239	215.585.378	1.593.139	0,74%

Cantidades expresadas en euros

Tabla XII. Distribución de los gastos por programas

Ejercicio 2018

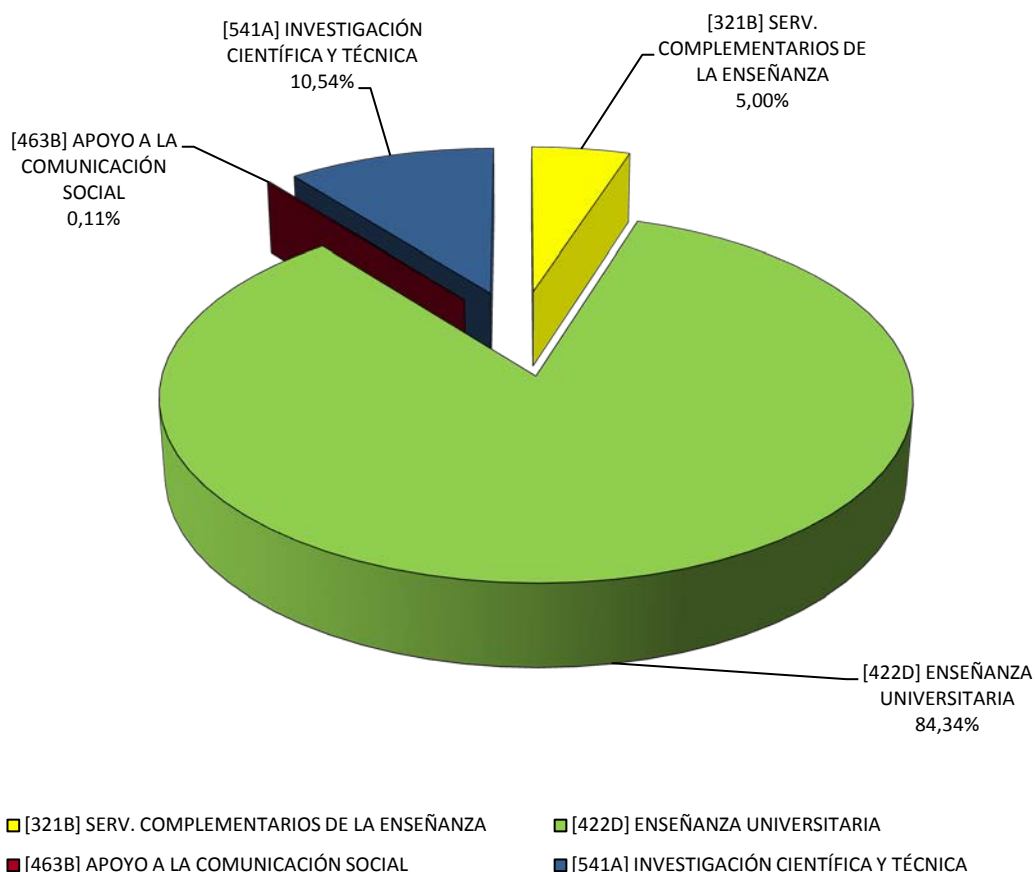


Gráfico IX. Distribución de los ingresos por Programas