

Acceso mediante clientes Windows, MacOS y Linux

Consultar espacio libre



Acceso mediante clientes

Windows, MacOS y Linux

Consultar espacio libre

Acceso mediante clientes Windows, MacOS y Linux

Consultar espacio libre

Podemos acceder en cualquier momento al cliente de ownCloud (UMUbox) buscando el **icono de la nubecita** en la **barra de estado** de la pantalla de nuestro ordenador:

Acceso mediante clientes

Windows, MacOS y Linux

Consultar espacio libre

Podemos acceder en cualquier momento al cliente de ownCloud (UMUbox) buscando el **icono de la nubecita** en la **barra de estado** de la pantalla de nuestro ordenador:

MacOS



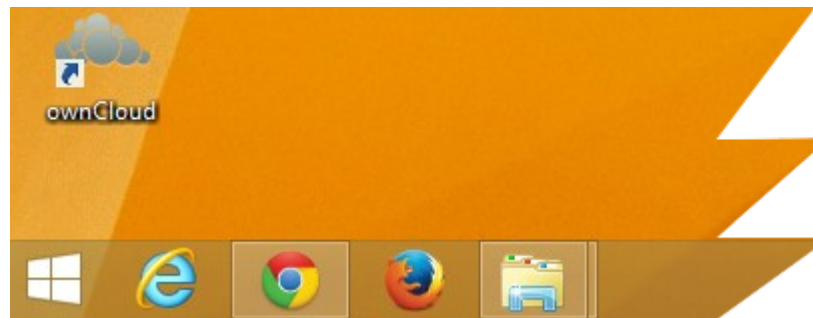
Acceso mediante clientes

Windows, MacOS y Linux

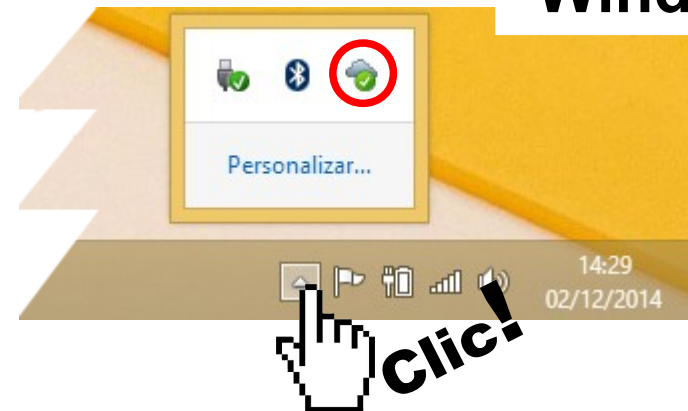
Consultar espacio libre

Podemos acceder en cualquier momento al cliente de ownCloud (UMUbox) buscando el **icono de la nubecita** en la **barra de estado** de la pantalla de nuestro ordenador:

MacOS



Windows



Acceso mediante clientes

Windows, MacOS y Linux

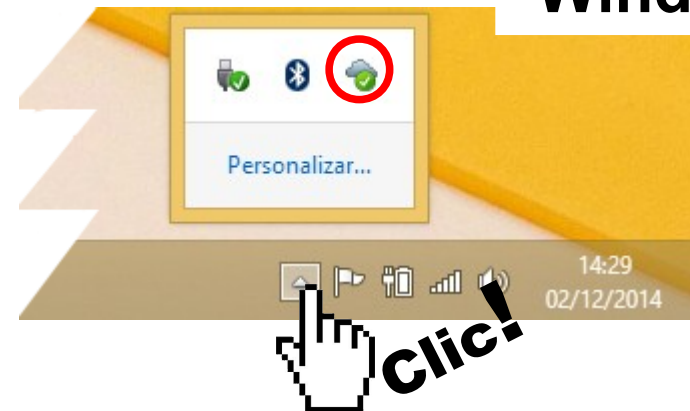
Consultar espacio libre

Podemos acceder en cualquier momento al cliente de ownCloud (UMUbox) buscando el **icono de la nubecita** en la **barra de estado** de la pantalla de nuestro ordenador:

MacOS



Windows




Linux



Acceso mediante clientes Windows, MacOS y Linux

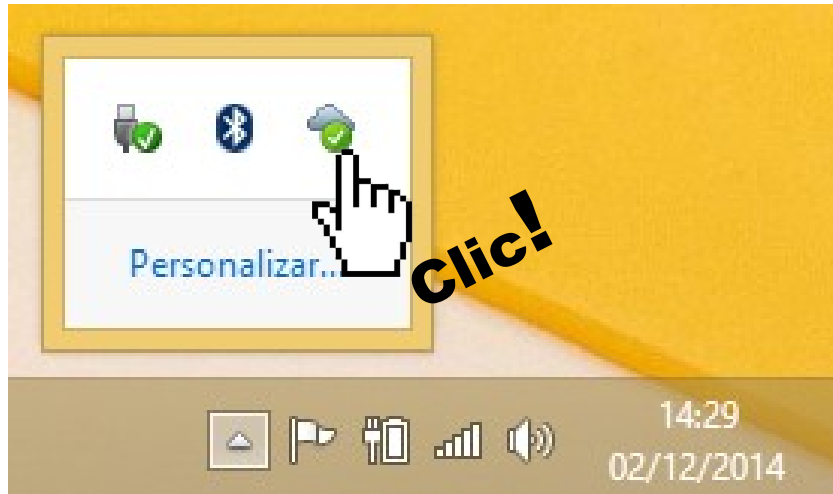
Consultar espacio libre



Acceso mediante clientes

Windows, MacOS y Linux

Consultar espacio libre

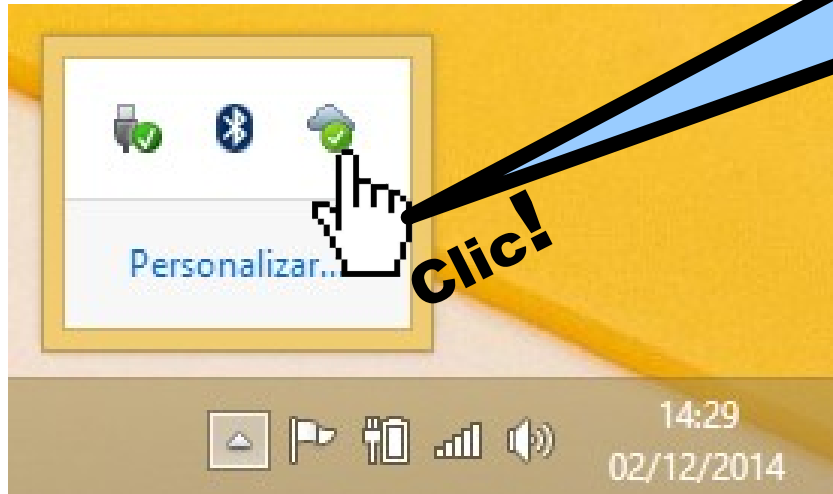


Acceso mediante clientes

Windows, MacOS y Linux

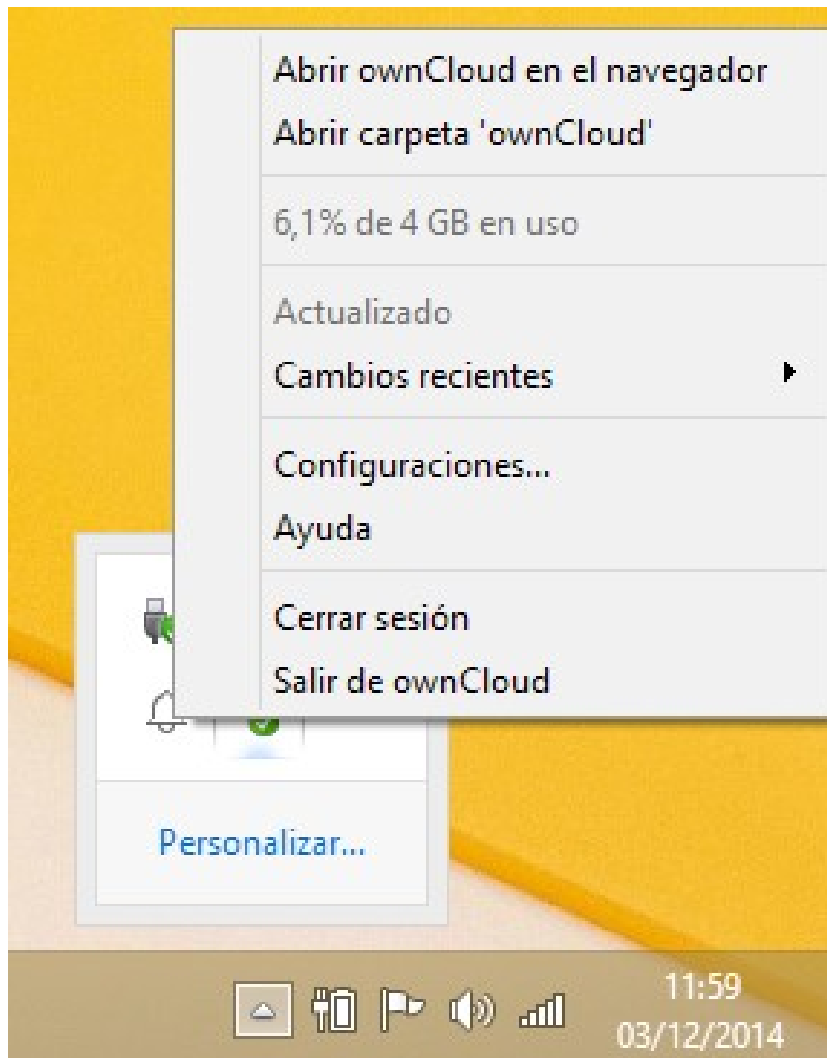
Consultar espacio libre

Botón **derecho** en Windows,
cualquier botón en MacOS
o Linux



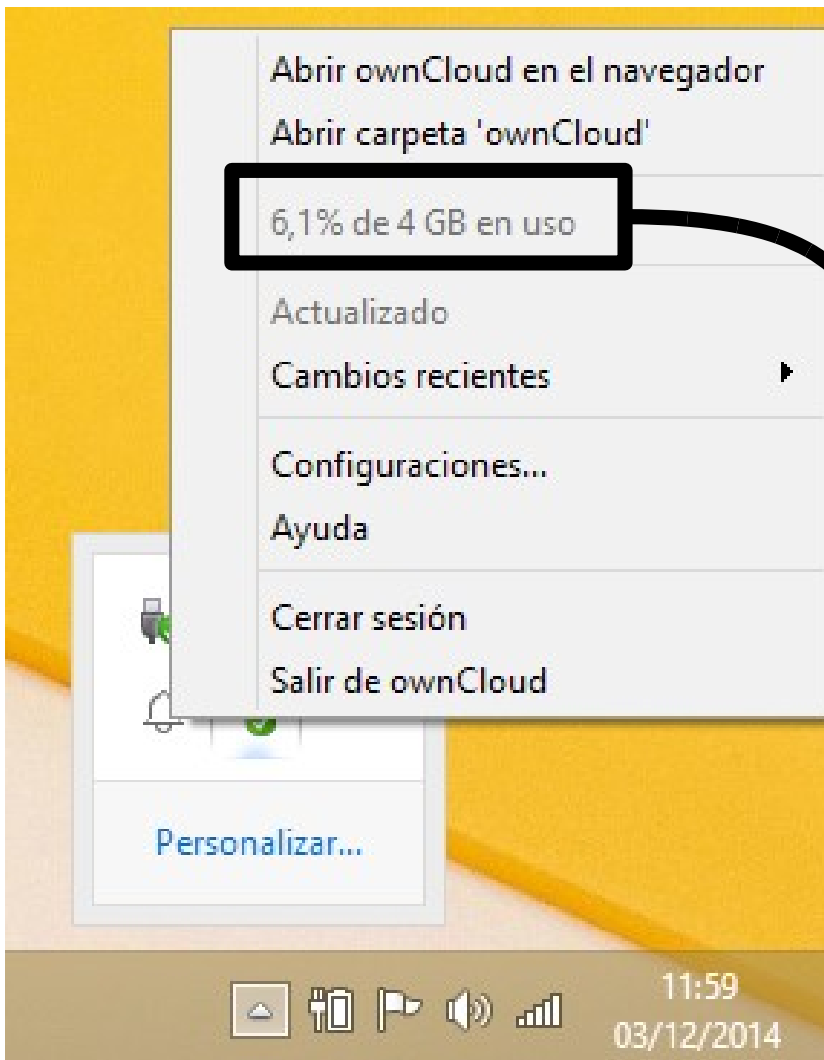
Acceso mediante clientes Windows, MacOS y Linux

Consultar espacio libre



Acceso mediante clientes Windows, MacOS y Linux

Consultar espacio libre

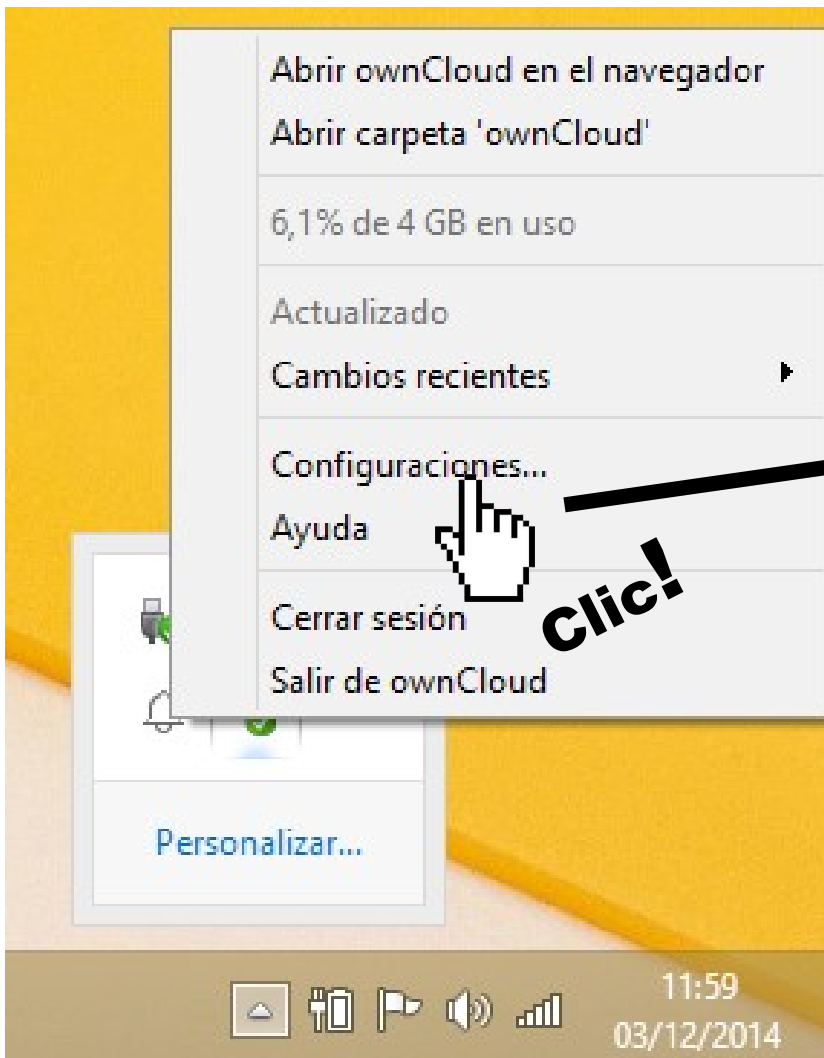


Se nos informa de la ocupación de nuestro disco UMUbox (en este caso el tamaño de mi disco UMUbox es de 4GB y ocupo el 6,1%)

Acceso mediante clientes

Windows, MacOS y Linux

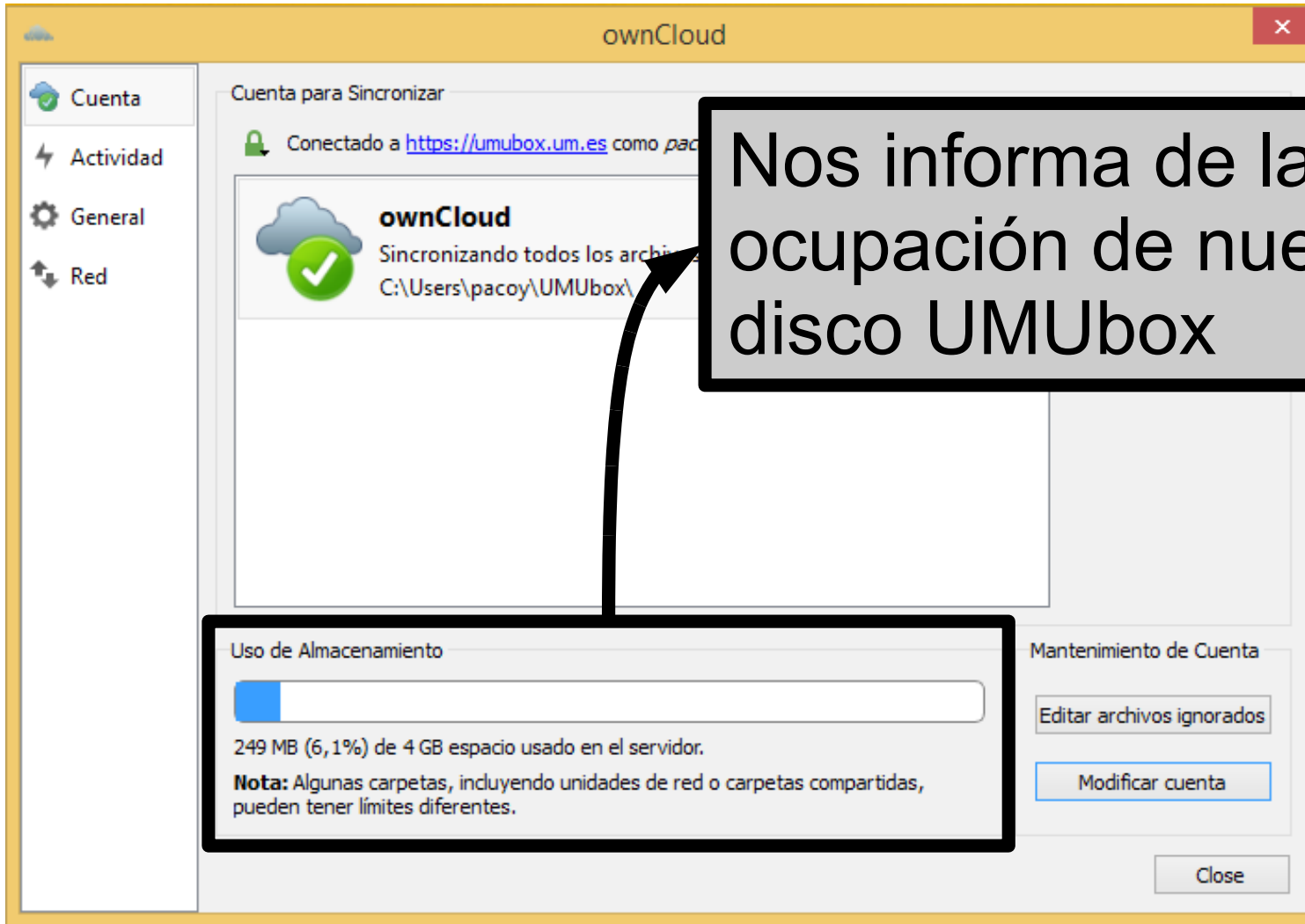
Consultar espacio libre



Si queremos ver una representación gráfica del espacio que ocupamos en nuestro disco UMUbox, seleccionamos **“Configuraciones ...”**

Acceso mediante clientes Windows, MacOS y Linux

Consultar espacio libre



The screenshot shows the ownCloud Windows client window. The title bar reads "ownCloud". On the left is a sidebar with menu items: "Cuenta", "Actividad", "General", and "Red". The main content area is titled "Cuenta para Sincronizar" and shows a connection to "https://umubox.um.es" as "pacoy". Below this, a green checkmark icon indicates synchronization of files from "C:\Users\pacoy\UMUbox\". A callout box with a black border and white background points to this synchronization status, containing the text: "Nos informa de la ocupación de nuestro disco UMUbox". At the bottom left, a "Uso de Almacenamiento" section features a blue progress bar and the text: "249 MB (6,1%) de 4 GB espacio usado en el servidor." Below this, a note states: "Nota: Algunas carpetas, incluyendo unidades de red o carpetas compartidas, pueden tener límites diferentes." On the right side, there is a "Mantenimiento de Cuenta" section with buttons for "Editar archivos ignorados", "Modificar cuenta", and "Close".