

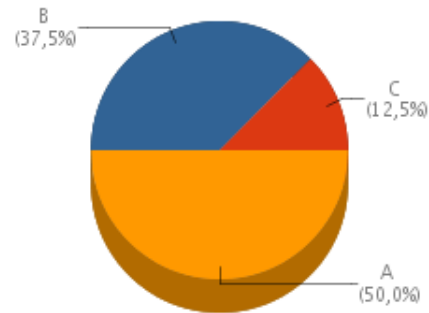


## Encuesta Satisfacción Estudiantes 17-18 Máster Auditoría

( 8 encuestas cumplimentadas)

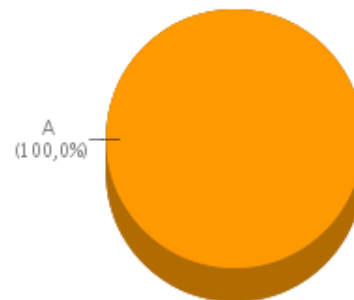
### SEXO

Respuesta	Total	%
A Varón	4	50,0
B Mujer	3	37,5
C Sin rellenar	1	12,5



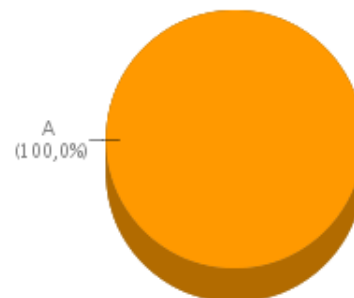
### ¿ASISTES REGULARMENTE A CLASE?

Respuesta	Total	%
A SI	8	100,0
B NO	0	0,0
C Sin rellenar	0	0,0



### ¿HAS ELEGIDO ESTA TITULACIÓN COMO PRIMERA OPCIÓN?

Respuesta	Total	%
A SI	8	100,0
B NO	0	0,0
C Sin rellenar	0	0,0



### Satisfacción de los estudiantes con la titulación

	1	2	3	4	Valor medio
A 1. La información disponible del Plan de Estudios en la WEB	0	0	7	1	3.13
B 2. La facilidad de acceso a la información sobre horarios, aulas, calendario de exámenes, etc.	0	0	3	5	3.63
C 3. La utilidad de la información incluida en las Guías Docentes	0	3	3	2	2.88
D 4. La coordinación entre materias, en tanto que se evitan vacíos y duplicidades	0	5	2	1	2.5



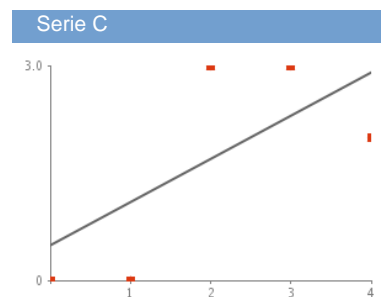
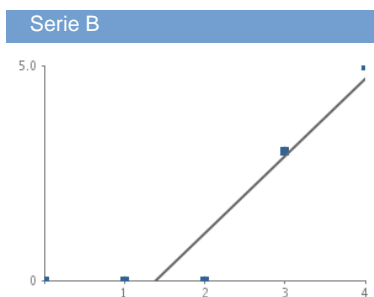
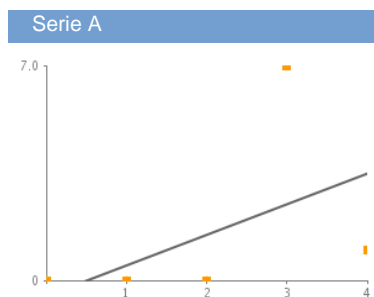
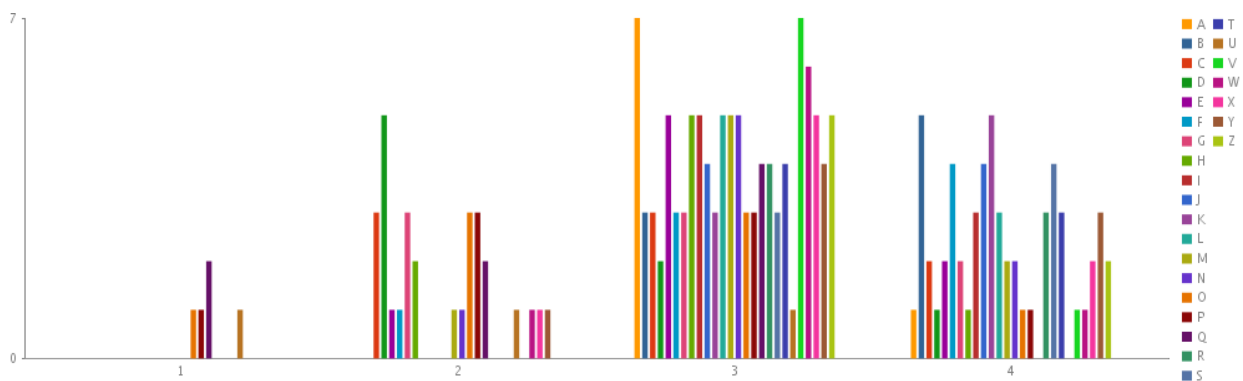
## Encuesta Satisfacción Estudiantes 17-18 Máster Auditoría


	1	2	3	4	Valor medio
E 5. La coordinación entre la formación teórica y práctica dentro de las distintas materias	0	1	5	2	3.13
F 6. La adquisición de los conocimientos y el desarrollo de habilidades y actitudes (competencias) propuestos en las Guías Docentes	0	1	3	4	3.38
G 7. Las metodologías docentes empleadas en las diferentes asignaturas de la Titulación	0	3	3	2	2.88
H 8. Los sistemas de evaluación empleados en las diferentes asignaturas de la Titulación	0	2	5	1	2.88
I 9. El espacio y ambiente para el trabajo en las aulas (equipamiento, iluminación, climatización, acústica, etc.)	0	0	5	3	3.38
J 10. El espacio y ambiente para el trabajo en salas de estudio, aulas informáticas, laboratorios, etc. (equipamiento, iluminación, climatización, acústica, etc.)	0	0	4	4	3.5
K 11. La adecuación de las aulas, y del resto de espacios de trabajo, al número de estudiantes y a las actividades programadas en ellas	0	0	3	5	3.63
L 12. Las distintas fuentes de información de que dispone el Centro (Bases de Datos, Aula Virtual, fondos bibliográficos, etc.)	0	0	5	3	3.38
M 13. La atención recibida en la Secretaría del Centro	0	1	5	2	3.13
N 14. Las actividades relacionadas con la atención y orientación a los estudiantes (programas de acogida, orientación profesional, apoyo al aprendizaje, etc.)	0	1	5	2	3.13
O 15. La información recibida sobre movilidad	1	3	3	1	2.5
P 16. La planificación y coordinación de los programas de movilidad	1	3	3	1	2.5
Q 17. Tu grado de conocimiento del Sistema de Garantía de Calidad del Centro (SGIC)	2	2	4	0	2.25
R 18. La información recibida sobre las asignaturas de prácticas externas	0	0	4	3	3.43
S 19. En el caso de que hayas realizado prácticas: El desarrollo de esas prácticas externas	0	0	3	4	3.57
T 20. En el caso de que hayas realizado prácticas: La relación de las actividades llevadas a cabo en esas prácticas con los contenidos de la Titulación	0	0	4	3	3.43



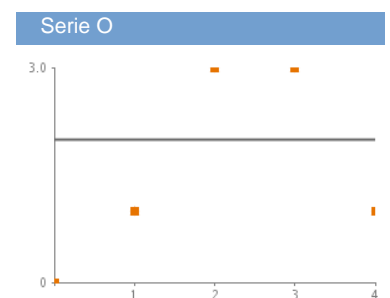
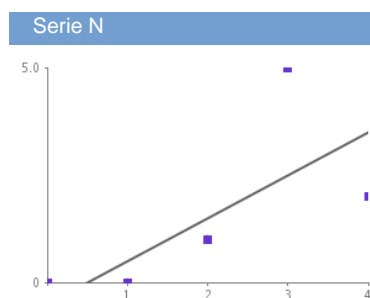
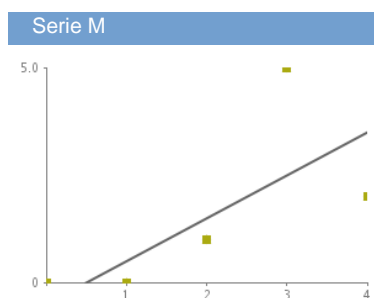
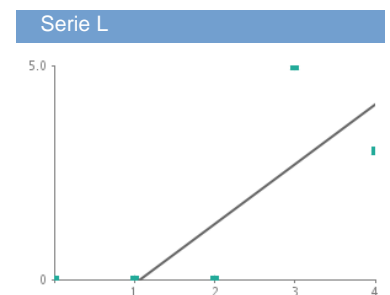
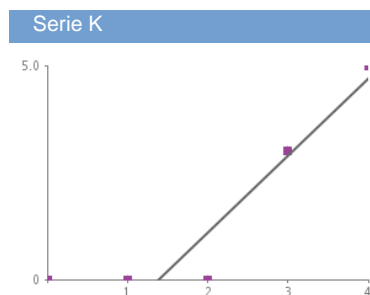
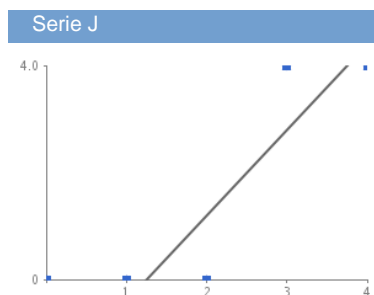
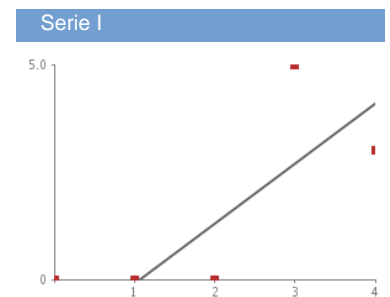
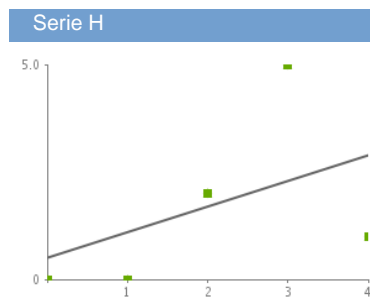
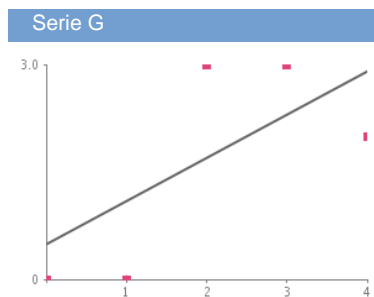
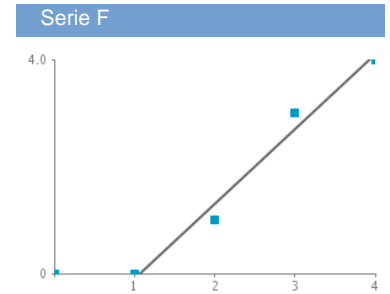
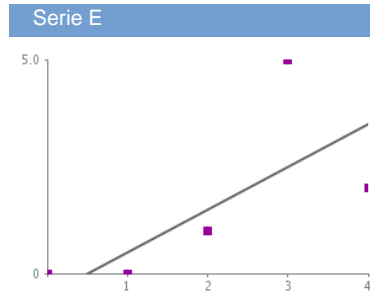
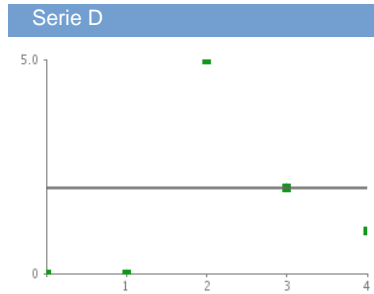
### Encuesta Satisfacción Estudiantes 17-18 Máster Auditoría

	1	2	3	4	Valor medio
U 21. Si estás cursando un Programa de Estudios Simultáneos: La coordinación entre los planes de estudios implicados	1	1	1	0	2.0
V 22. Sólo para Máster: Y si los has realizado: Los complementos de formación, en tanto que cumplen su función de nivelación de conocimientos	0	0	7	1	3.13
W 23. En general, tu grado de satisfacción con la organización del Plan de Estudios (distribución, tiempos, carga de trabajo, etc.)	0	1	6	1	3.0
X 24. En general, tu grado de satisfacción con los recursos disponibles	0	1	5	2	3.13
Y 25. En general, tu grado de satisfacción con el profesorado	0	1	4	3	3.25
Z 26. En general, tu grado de satisfacción con la Titulación	0	0	5	2	3.29





Encuesta Satisfacción Estudiantes 17-18 Máster Auditoría





### Encuesta Satisfacción Estudiantes 17-18 Máster Auditoría

