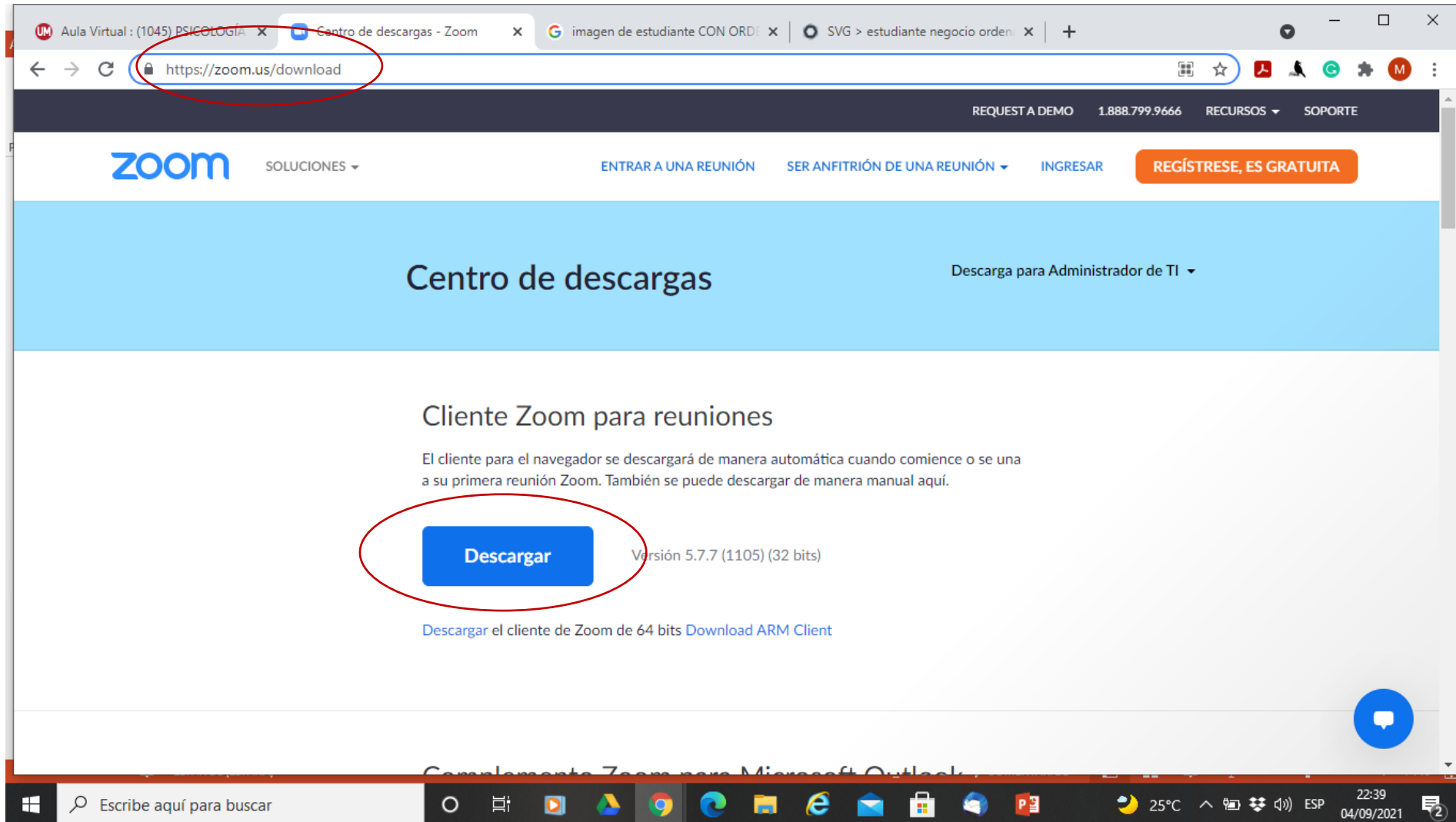


CÓMO ACCEDER A UNA CLASE POR STREAMING

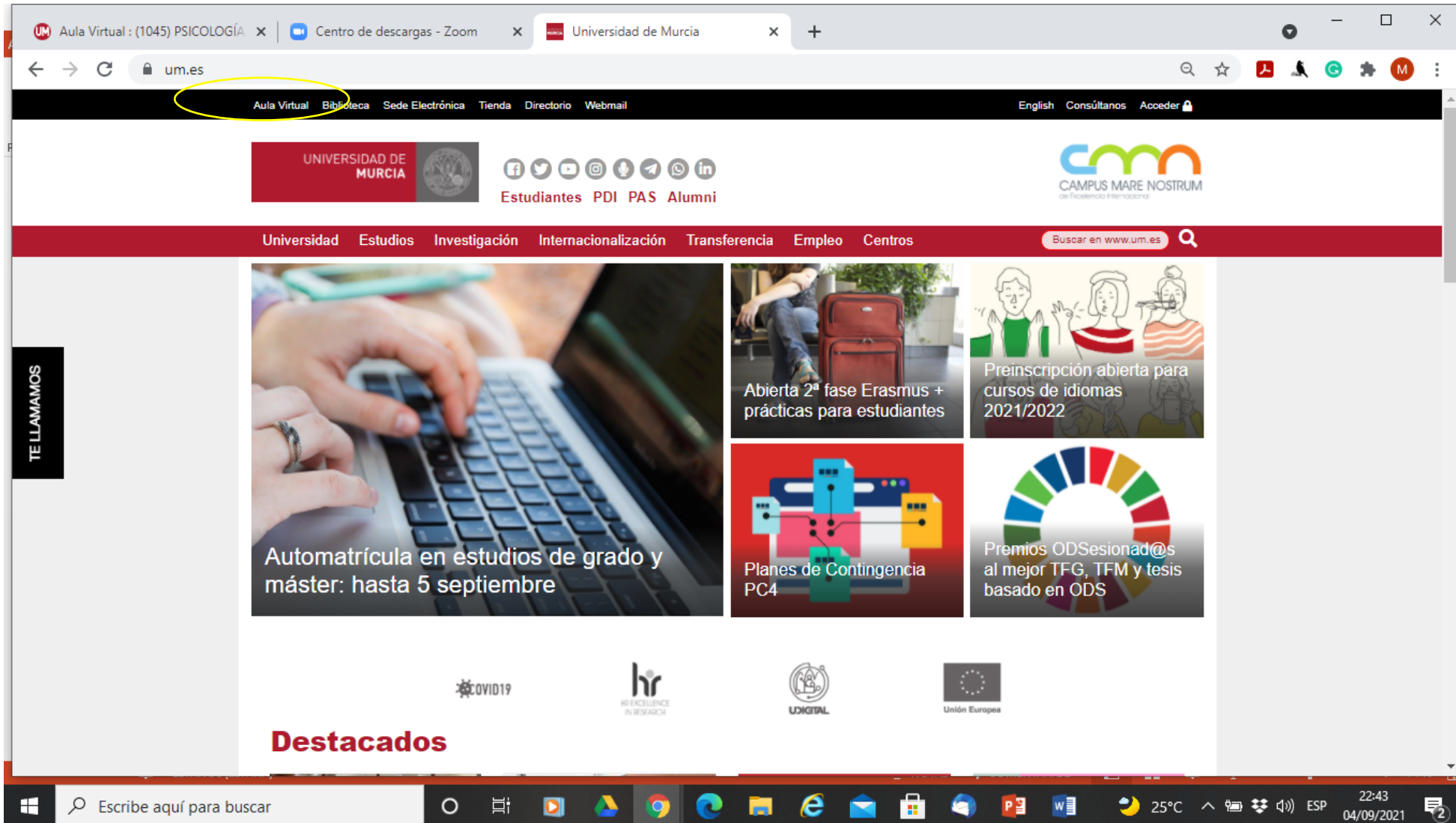


Fuente: SVG

1. Instala zoom

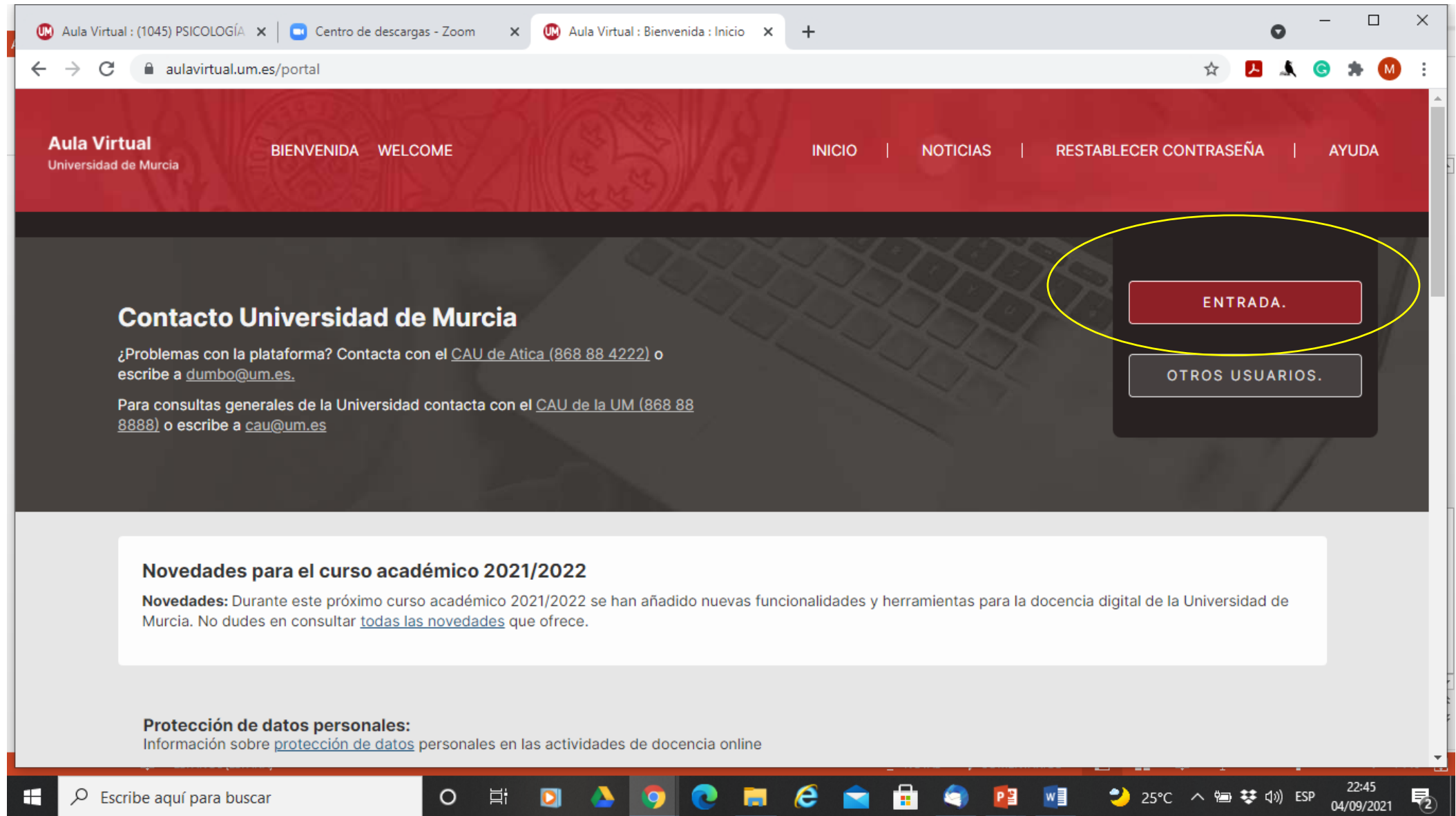


2. Entra en Aula Virtual



The screenshot shows a web browser window with the URL um.es. The navigation menu at the top includes 'Aula Virtual', 'Biblioteca', 'Sede Electrónica', 'Tienda', 'Directorio', and 'Webmail'. The 'Aula Virtual' link is circled in yellow. Below the navigation menu, there is a header with the University of Murcia logo, social media icons, and the 'Campus Mare Nostrum' logo. A red navigation bar contains links for 'Universidad', 'Estudios', 'Investigación', 'Internacionalización', 'Transferencia', 'Empleo', and 'Centros', along with a search bar. The main content area features several promotional tiles: 'Automatrícula en estudios de grado y máster: hasta 5 septiembre', 'Abierta 2ª fase Erasmus + prácticas para estudiantes', 'Preinscripción abierta para cursos de idiomas 2021/2022', 'Planes de Contingencia PC4', and 'Premios ODSesionad@s al mejor TFG, TFM y tesis basado en ODS'. At the bottom, there is a 'Destacados' section with logos for COVID19, HR Excellence in Research, Digital, and Unión Europea. The Windows taskbar at the bottom shows the search bar, task view, and various application icons, with the system tray displaying the date and time as 22:43 on 04/09/2021.

2. Entra en Aula Virtual



Aula Virtual
Universidad de Murcia

BIENVENIDA WELCOME

INICIO | NOTICIAS | RESTABLECER CONTRASEÑA | AYUDA

Contacto Universidad de Murcia

¿Problemas con la plataforma? Contacta con el [CAU de Atica \(868 88 4222\)](tel:868884222) o escribe a dumbo@um.es.

Para consultas generales de la Universidad contacta con el [CAU de la UM \(868 88 8888\)](tel:868888888) o escribe a cau@um.es

ENTRADA.

OTROS USUARIOS.

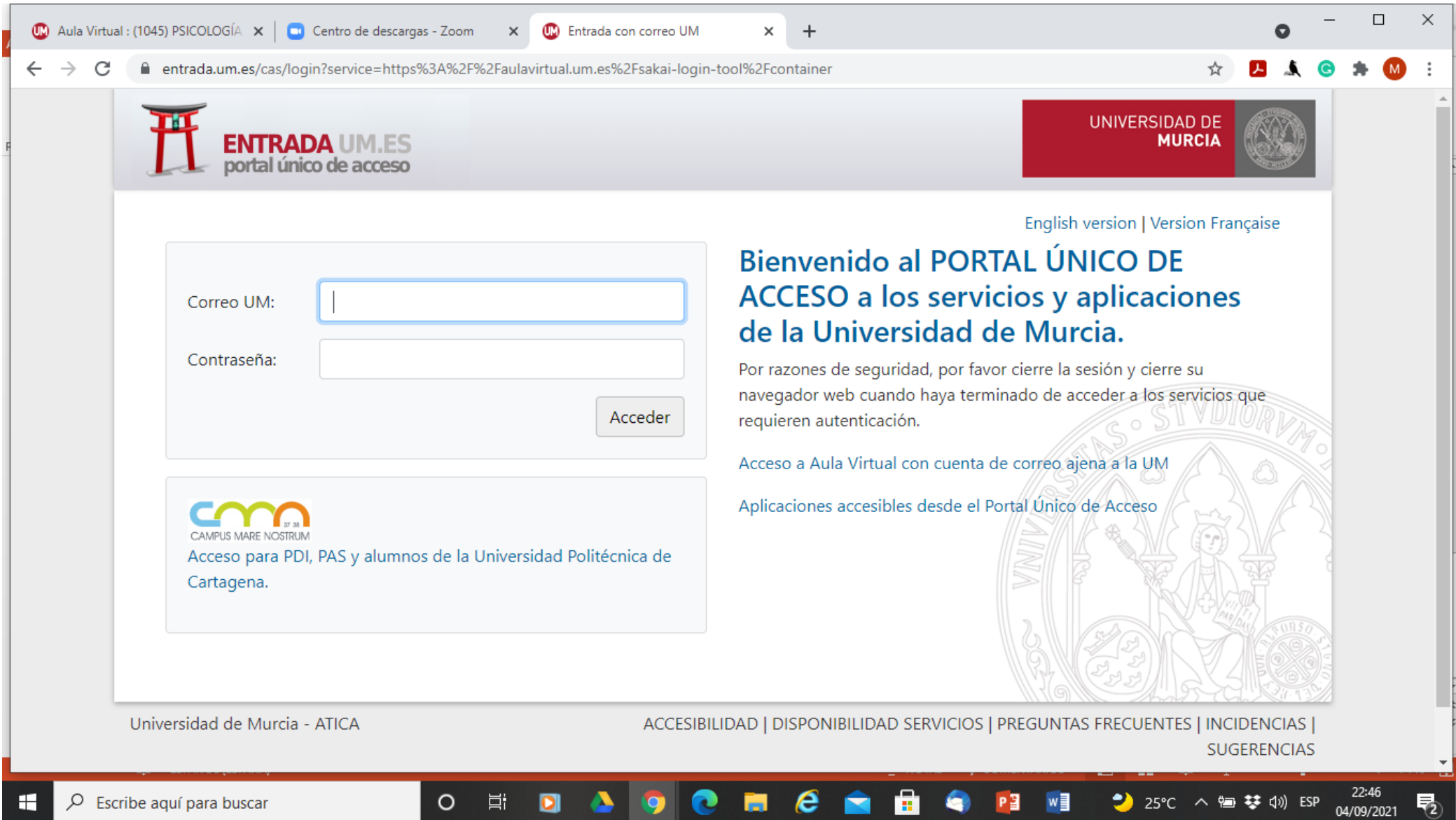
Novedades para el curso académico 2021/2022

Novedades: Durante este próximo curso académico 2021/2022 se han añadido nuevas funcionalidades y herramientas para la docencia digital de la Universidad de Murcia. No dudes en consultar [todas las novedades](#) que ofrece.

Protección de datos personales:
Información sobre [protección de datos](#) personales en las actividades de docencia online

Windows taskbar: Escribe aquí para buscar, 25°C, 22:45, 04/09/2021

3. Accede con tu correo um y tu contraseña



The screenshot shows a web browser window with the URL `entrada.um.es/cas/login?service=https%3A%2F%2Faulavirtual.um.es%2Fsakai-login-tool%2Fcontainer`. The page header includes the 'ENTRADA UM.ES portal único de acceso' logo and the University of Murcia name and logo. The main content area features a login form with fields for 'Correo UM:' and 'Contraseña:', and an 'Acceder' button. To the right, there is a welcome message in Spanish: 'Bienvenido al PORTAL ÚNICO DE ACCESO a los servicios y aplicaciones de la Universidad de Murcia.' Below this, there are links for 'Acceso a Aula Virtual con cuenta de correo ajena a la UM' and 'Aplicaciones accesibles desde el Portal Único de Acceso'. At the bottom, there are navigation links for 'ACCESIBILIDAD', 'DISPONIBILIDAD SERVICIOS', 'PREGUNTAS FRECUENTES', 'INCIDENCIAS', and 'SUGERENCIAS'. The Windows taskbar at the bottom shows the search bar and various application icons.

English version | Version Française

Correo UM:

Contraseña:

Acceder

Bienvenido al PORTAL ÚNICO DE ACCESO a los servicios y aplicaciones de la Universidad de Murcia.

Por razones de seguridad, por favor cierre la sesión y cierre su navegador web cuando haya terminado de acceder a los servicios que requieren autenticación.

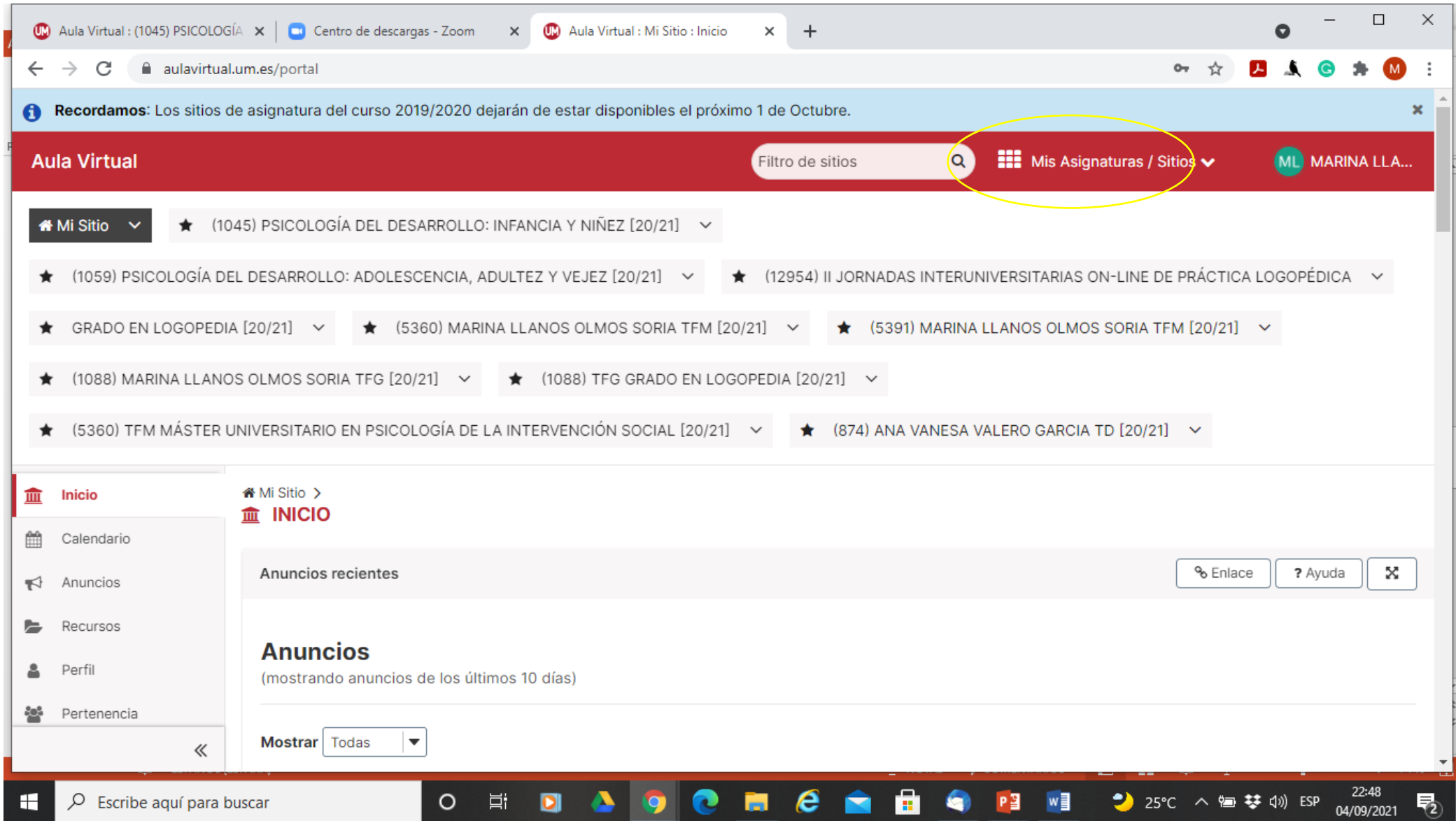
[Acceso a Aula Virtual con cuenta de correo ajena a la UM](#)

[Aplicaciones accesibles desde el Portal Único de Acceso](#)

Universidad de Murcia - ATICA

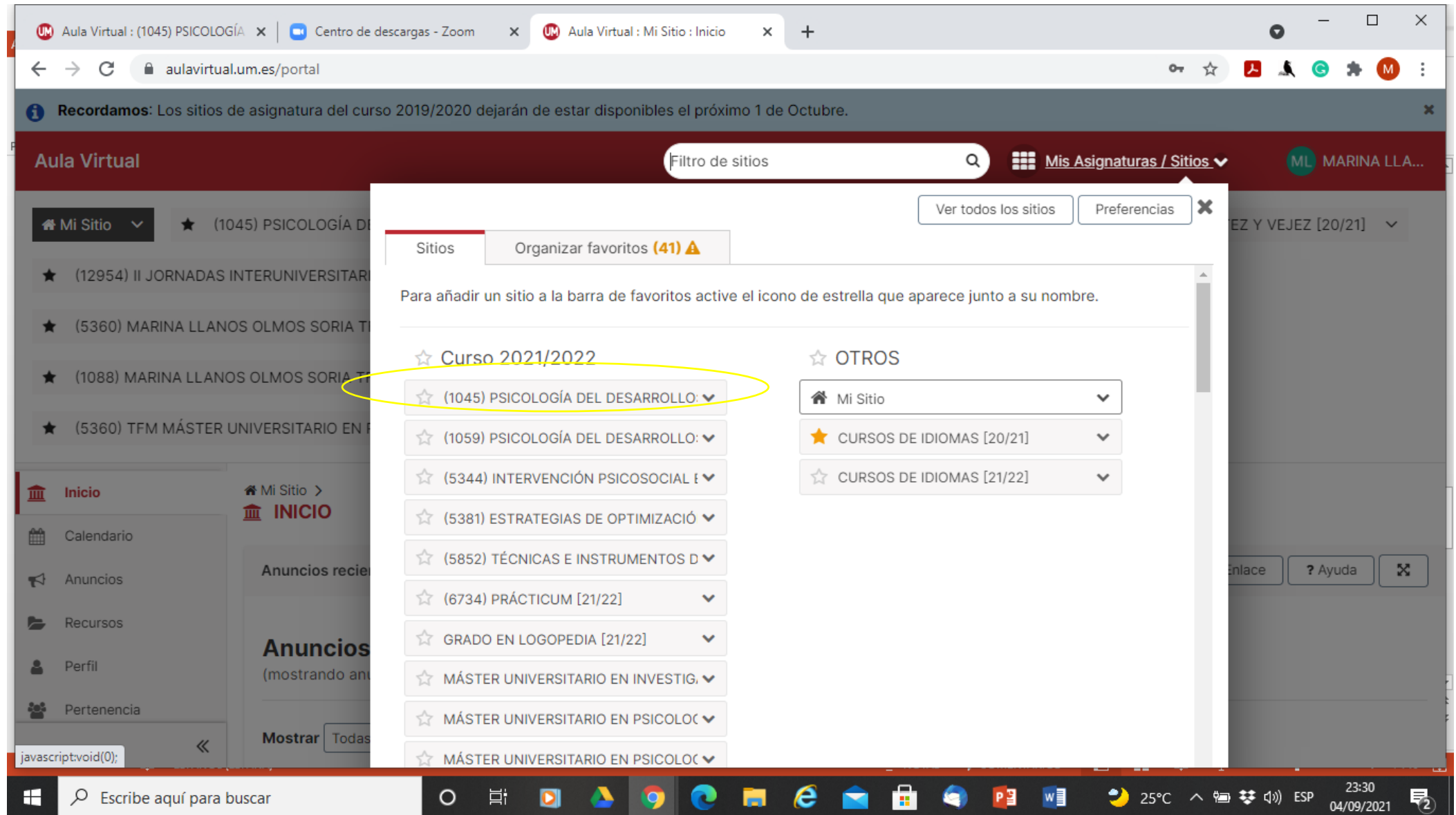
ACCESIBILIDAD | DISPONIBILIDAD SERVICIOS | PREGUNTAS FRECUENTES | INCIDENCIAS | SUGERENCIAS

4. En “Mis Asignaturas” tendrás todas tus asignaturas



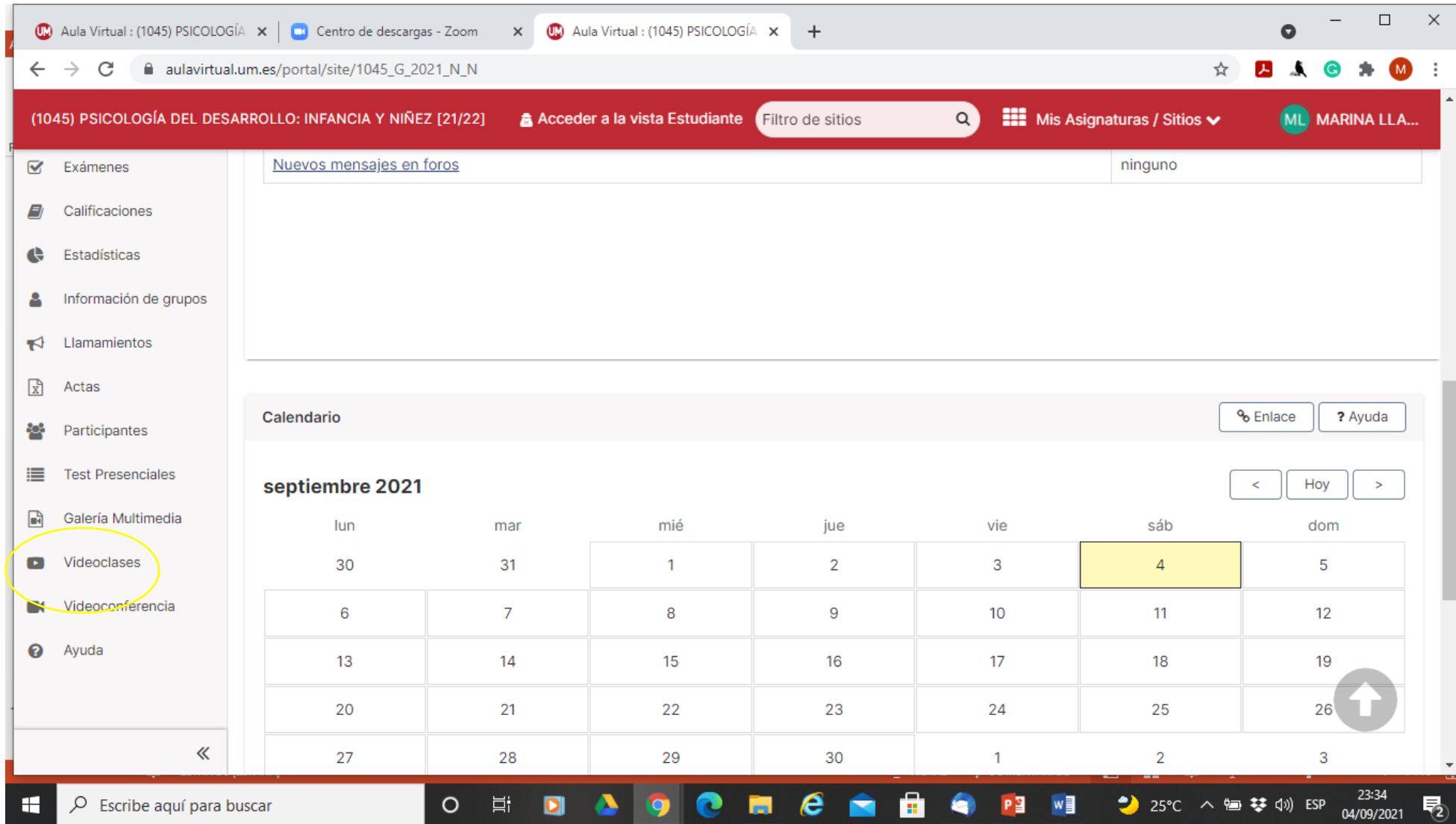
The screenshot shows the 'Aula Virtual' portal of the University of Murcia. The browser address bar is 'aulavirtual.um.es/portal'. A blue notification banner at the top states: 'Recordamos: Los sitios de asignatura del curso 2019/2020 dejarán de estar disponibles el próximo 1 de Octubre.' The main navigation bar is red and contains 'Aula Virtual', a search bar labeled 'Filtro de sitios', and a menu labeled 'Mis Asignaturas / Sitios' which is circled in yellow. The user's name 'MARINA LLA...' is visible in the top right. Below the navigation bar, there is a list of course assignments, each with a star icon and a dropdown arrow. The list includes: '(1045) PSICOLOGÍA DEL DESARROLLO: INFANCIA Y NIÑEZ [20/21]', '(1059) PSICOLOGÍA DEL DESARROLLO: ADOLESCENCIA, ADULTEZ Y VEJEZ [20/21]', '(12954) II JORNADAS INTERUNIVERSITARIAS ON-LINE DE PRÁCTICA LOGOPÉDICA', 'GRADO EN LOGOPEDIA [20/21]', '(5360) MARINA LLANOS OLMOS SORIA TFM [20/21]', '(5391) MARINA LLANOS OLMOS SORIA TFM [20/21]', '(1088) MARINA LLANOS OLMOS SORIA TFG [20/21]', '(1088) TFG GRADO EN LOGOPEDIA [20/21]', '(5360) TFM MÁSTER UNIVERSITARIO EN PSICOLOGÍA DE LA INTERVENCIÓN SOCIAL [20/21]', and '(874) ANA VANESA VALERO GARCIA TD [20/21]'. On the left side, there is a sidebar menu with options: 'Inicio', 'Calendario', 'Anuncios', 'Recursos', 'Perfil', and 'Pertenenencia'. The main content area shows 'Anuncios recientes' with buttons for 'Enlace', 'Ayuda', and a refresh icon. Below this is the 'Anuncios' section, which is currently empty, with a 'Mostrar' dropdown set to 'Todas'. The Windows taskbar at the bottom shows the time as 22:48 on 04/09/2021, with a temperature of 25°C and various system icons.

5. Selecciona la asignatura



The screenshot shows the 'Aula Virtual' interface with a modal window titled 'Organizar favoritos (41)'. The modal contains a search bar 'Filtro de sitios' and buttons for 'Ver todos los sitios' and 'Preferencias'. Below the search bar, there is a list of courses under the heading 'Curso 2021/2022'. The course '(1045) PSICOLOGÍA DEL DESARROLLO' is highlighted with a yellow circle. Other courses listed include '(1059) PSICOLOGÍA DEL DESARROLLO', '(5344) INTERVENCIÓN PSICOSOCIAL I', '(5381) ESTRATEGIAS DE OPTIMIZACIÓ', '(5852) TÉCNICAS E INSTRUMENTOS D', '(6734) PRÁCTICUM [21/22]', 'GRADO EN LOGOPEDIA [21/22]', 'MÁSTER UNIVERSITARIO EN INVESTIG.', 'MÁSTER UNIVERSITARIO EN PSICOLOC', and 'MÁSTER UNIVERSITARIO EN PSICOLOC'. To the right, under the heading 'OTROS', there are three items: 'Mi Sitio', 'CURSOS DE IDIOMAS [20/21]', and 'CURSOS DE IDIOMAS [21/22]'. The background shows a sidebar with 'Inicio', 'Calendario', 'Anuncios', 'Recursos', 'Perfil', and 'Pertenencia'. The top navigation bar includes 'Mi Sitio', 'Mis Asignaturas / Sitios', and the user name 'MARINA LLA...'. A notification at the top states: 'Recordamos: Los sitios de asignatura del curso 2019/2020 dejarán de estar disponibles el próximo 1 de Octubre.'

6. Busca a la izquierda “Videoclase” o “Videoconferencia”



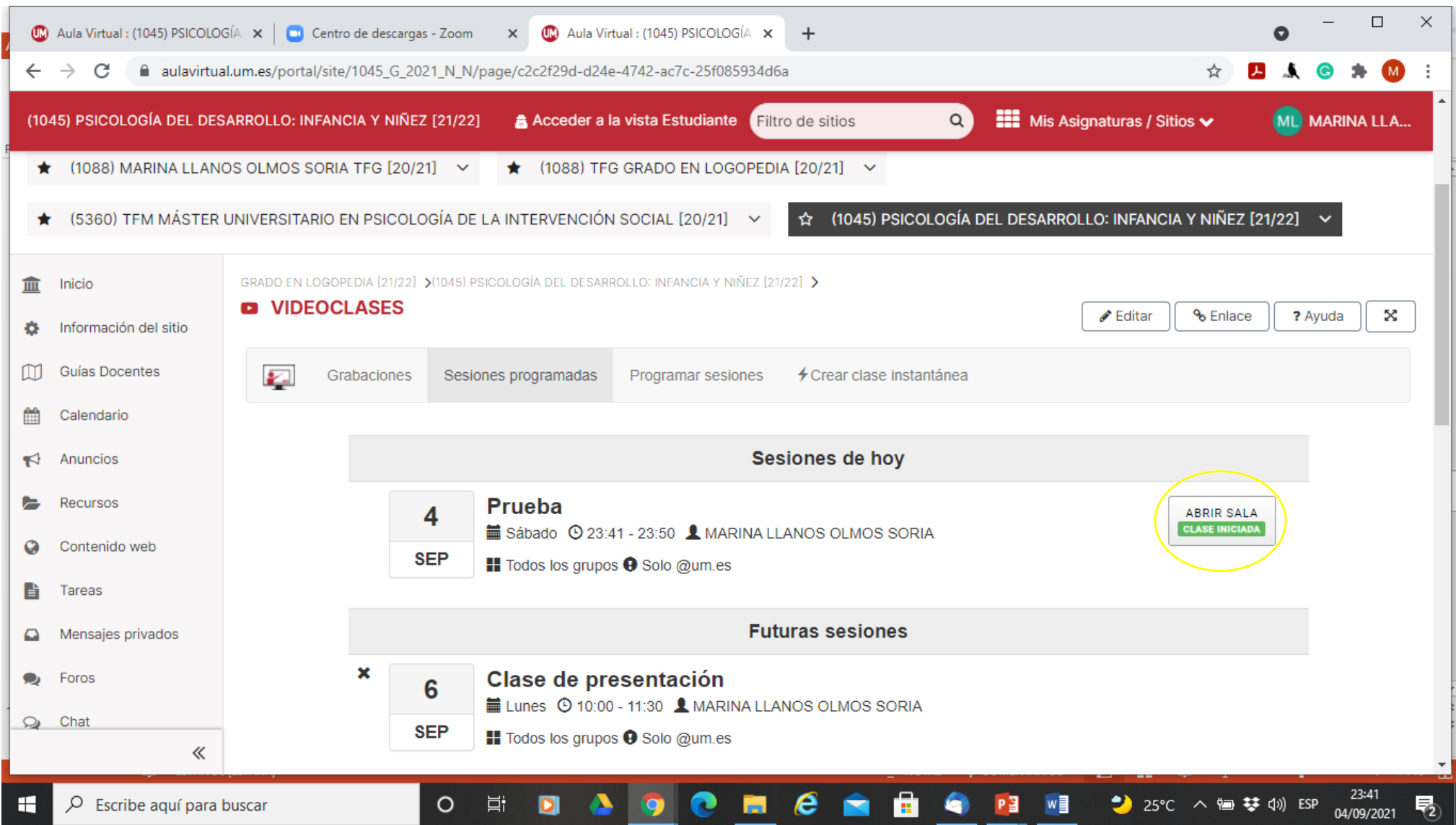
The screenshot shows a web browser window displaying the Aula Virtual interface. The browser tabs include 'UM Aula Virtual : (1045) PSICOLOGÍA', 'Centro de descargas - Zoom', and another 'UM Aula Virtual : (1045) PSICOLOGÍA'. The address bar shows 'aulavirtual.um.es/portal/site/1045_G_2021_N_N'. The page header includes the course name '(1045) PSICOLOGÍA DEL DESARROLLO: INFANCIA Y NIÑEZ [21/22]', a search bar, and user information 'ML MARINA LLA...'. A sidebar menu on the left contains various navigation options, with 'Videoclases' and 'Videoconferencia' circled in yellow. The main content area features a 'Calendario' section for 'septiembre 2021', showing a grid of dates from 30th to 3rd. The date '4' is highlighted in yellow. A search bar at the top of the main content area contains the text 'ninguno'. The Windows taskbar at the bottom shows the search bar with the text 'Escribe aquí para buscar' and various application icons.

Calendario

septiembre 2021

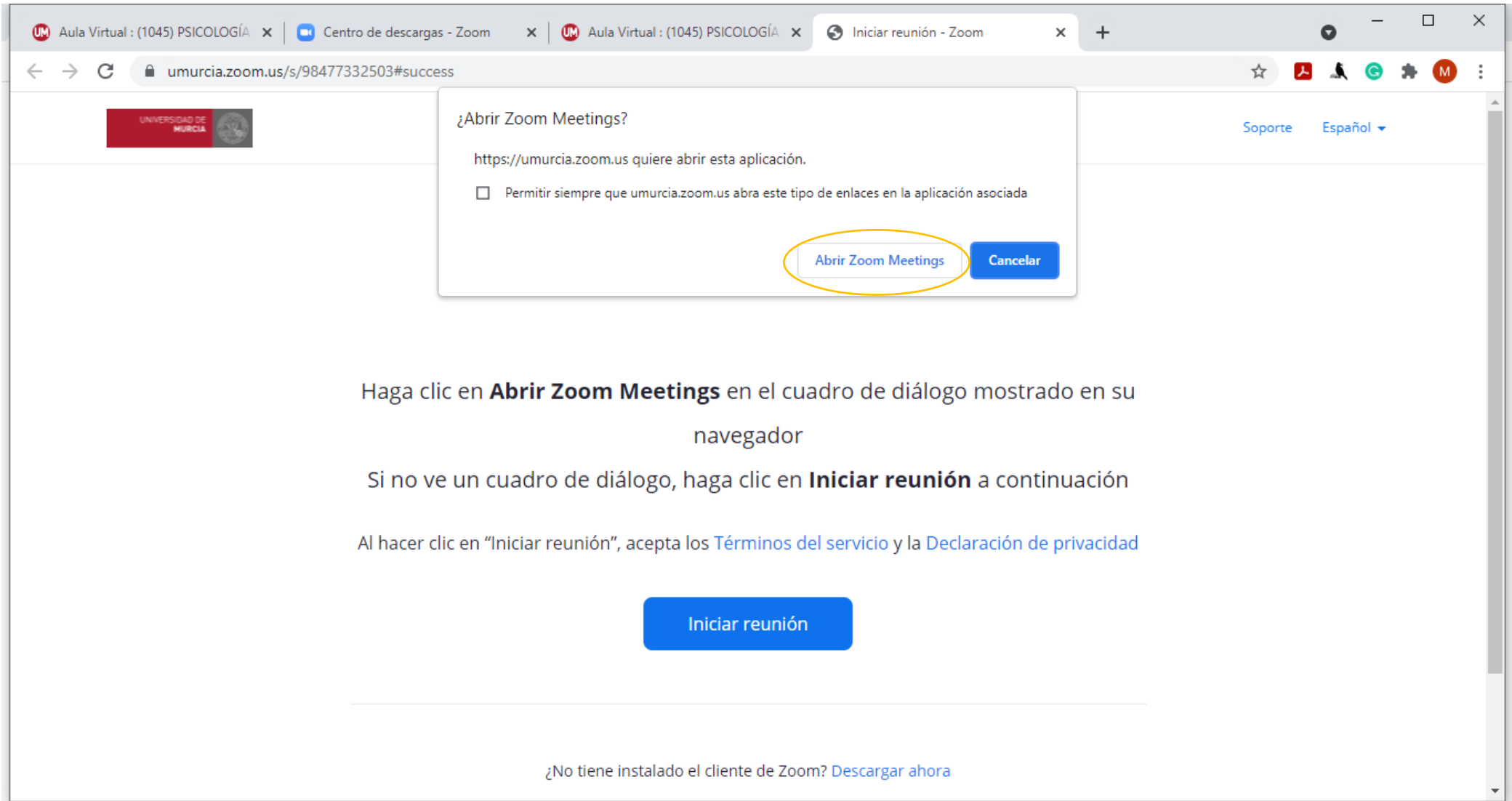
lun	mar	mié	jue	vie	sáb	dom
30	31	1	2	3	4	5
6	7	8	9	10	11	12
13	14	15	16	17	18	19
20	21	22	23	24	25	26
27	28	29	30	1	2	3

7. Entrar en la sala zoom



The screenshot shows a web browser window displaying the 'Aula Virtual' interface. The browser tabs include 'Aula Virtual : (1045) PSICOLOGÍA' and 'Centro de descargas - Zoom'. The address bar shows the URL 'aulavirtual.um.es/portal/site/1045_G_2021_N_N/page/c2c2f29d-d24e-4742-ac7c-25f085934d6a'. The page header includes navigation links like 'Acceder a la vista Estudiante', 'Filtro de sitios', and 'Mis Asignaturas / Sitios'. The user's name 'MARINA LLA...' is visible in the top right. The main content area shows a list of sessions under the heading 'SESIONES DE HOY'. The first session is 'Prueba' on Saturday, 23:41 - 23:50, by 'MARINA LLANOS OLMOS SORIA'. A yellow circle highlights a button labeled 'ABRIR SALA' with a green 'CLASE INICIADA' indicator below it. Below this, there is a section for 'Futuras sesiones' with a session 'Clase de presentación' on Monday, 10:00 - 11:30. The Windows taskbar at the bottom shows the search bar, system tray with temperature and time (23:41, 04/09/2021), and several application icons.

8. Abrir zoom



The screenshot shows a web browser window with the URL `umurcia.zoom.us/s/98477332503#success`. A dialog box is displayed in the center, asking "¿Abrir Zoom Meetings?". The dialog text reads: "https://umurcia.zoom.us quiere abrir esta aplicación." Below this is a checkbox labeled "Permitir siempre que umurcia.zoom.us abra este tipo de enlaces en la aplicación asociada", which is currently unchecked. At the bottom of the dialog are two buttons: "Abrir Zoom Meetings" (highlighted with a yellow circle) and "Cancelar".

Haga clic en **Abrir Zoom Meetings** en el cuadro de diálogo mostrado en su navegador

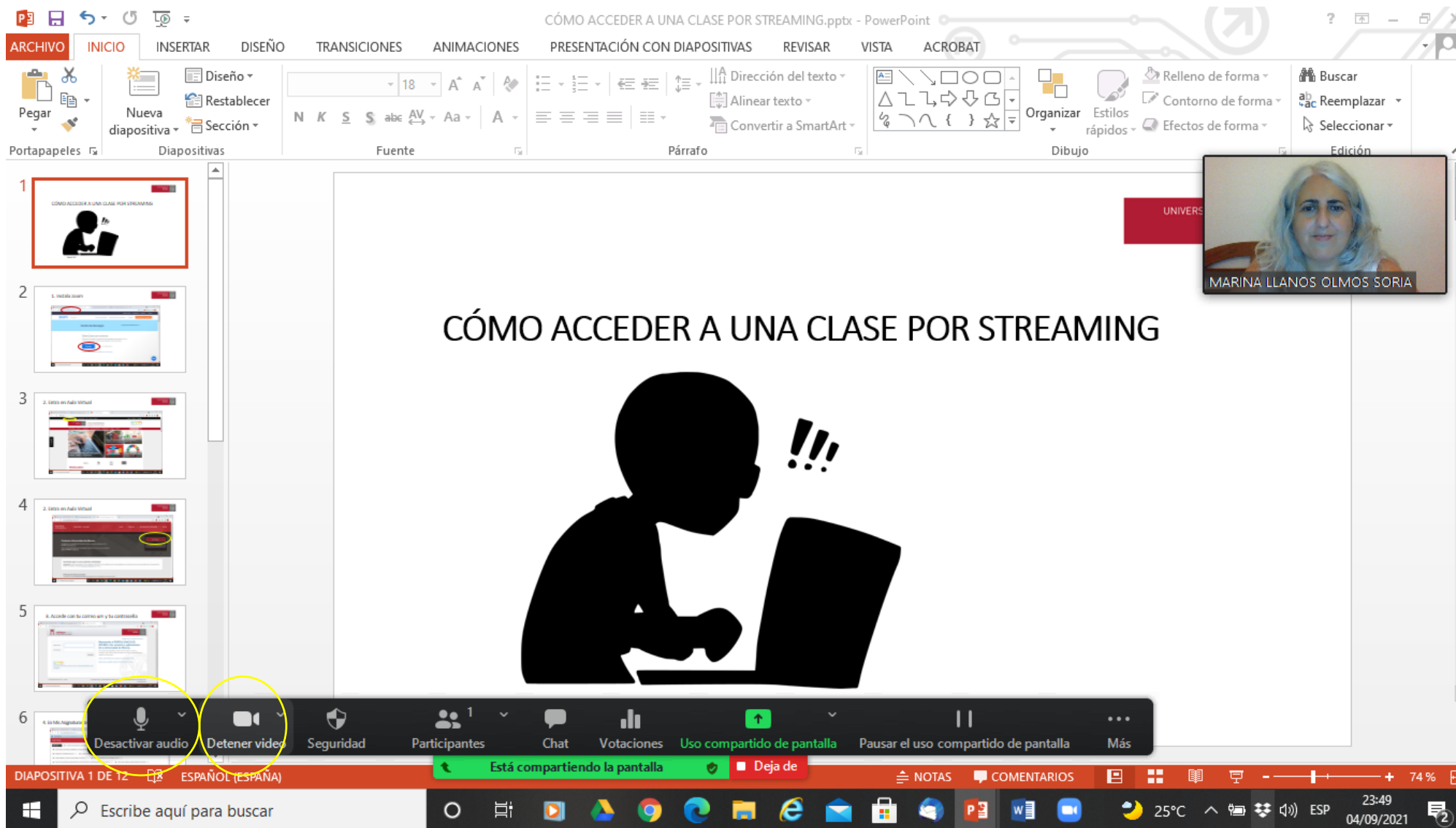
Si no ve un cuadro de diálogo, haga clic en **Iniciar reunión** a continuación

Al hacer clic en "Iniciar reunión", acepta los [Términos del servicio](#) y la [Declaración de privacidad](#)

Iniciar reunión

¿No tiene instalado el cliente de Zoom? [Descargar ahora](#)

9. Desactiva el Audio y Activa (opcional) la Cámara



CÓMO ACCEDER A UNA CLASE POR STREAMING.pptx - PowerPoint

ARCHIVO INICIO INSERTAR DISEÑO TRANSICIONES ANIMACIONES PRESENTACIÓN CON DIAPOSITIVAS REVISAR VISTA ACROBAT

Pegar Nueva diapositiva Diseño Restablecer Sección Fuente Párrafo Dibujo Edición

1. CÓMO ACCEDER A UNA CLASE POR STREAMING

2. 1. INICIAR CLASE

3. 2. SITIO EN AULA VIRTUAL

4. 2. SITIO EN AULA VIRTUAL

5. 4. ACCEDER CON TU CONTRA SEÑAL Y TU CONTRASEÑA

6. 4. SU MÓDULO DE GESTIÓN DE CLASES

CÓMO ACCEDER A UNA CLASE POR STREAMING

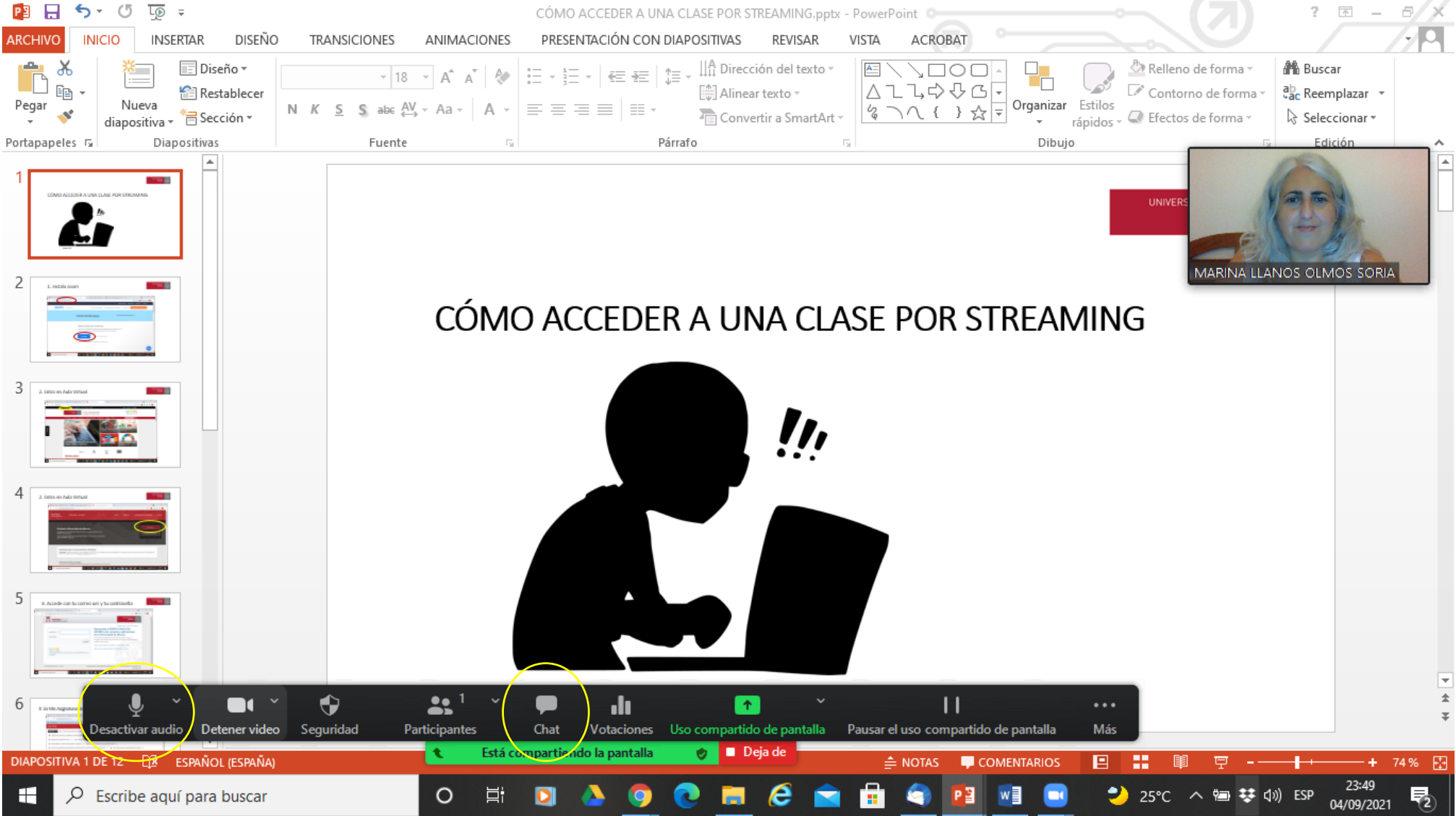
MARINA LLANOS OLMOS SORIA

Desactivar audio Detener video Seguridad Participantes Chat Votaciones Uso compartido de pantalla Pausar el uso compartido de pantalla Más

DIAPPOSITIVA 1 DE 12 ESPAÑOL (ESPAÑA) Está compartiendo la pantalla Deja de

NOTAS COMENTARIOS 74% 23:49 04/09/2021

10. Puedes participar a través del Chat o activando el Audio



The image shows a Zoom meeting interface. At the top, a PowerPoint presentation is displayed with the title "CÓMO ACCEDER A UNA CLASE POR STREAMING.pptx". The slide content includes the text "CÓMO ACCEDER A UNA CLASE POR STREAMING" and a silhouette of a person at a laptop with three exclamation marks above it. A video thumbnail of Marina Llanos Olmos Soria is visible in the top right corner. The Zoom control bar at the bottom features several icons: "Desactivar audio" (circled in yellow), "Detener video", "Seguridad", "Participantes", "Chat" (circled in yellow), "Votaciones", "Uso compartido de pantalla", "Pausar el uso compartido de pantalla", and "Más". The status bar at the bottom indicates "DIAPOSITIVA 1 DE 12", "ESPAÑOL (ESPAÑA)", "Está compartiendo la pantalla", and "Deja de". The system tray at the very bottom shows the Windows search bar, taskbar icons, and system information including the date "04/09/2021" and time "23:49".

¡Bienvenidos a la Facultad de Psicología y Feliz Comienzo de Curso!

