



INFORME DE LOS RESULTADOS ACADÉMICOS

Curso académico 2022/23

GRADOS Y MÁSTERES OFICIALES



Unidad para la Calidad
ENERO 2024



1. PRESENTACIÓN

Un proceso clave del Sistema de Aseguramiento Interno de la Calidad (SAIC) de los Centros de la Universidad de Murcia (UM) es el de *Análisis de resultados académicos*. Su objetivo es "definir como los Centros de la Universidad de Murcia (UMU) garantizan que se miden y analizan los resultados académicos y se comparan con los objetivos propuestos y cómo se toman decisiones a partir de dicho análisis para la mejora de la calidad de las enseñanzas oficiales (grado y máster universitario)."

En el apartado de responsabilidades de este proceso, el SAIC indica que la Comisión Académica de Titulación analizará los resultados académicos de la titulación y elaborará el informe de seguimiento anual y, en su caso, propondrá acciones de mejora y las trasladará a la Comisión de Aseguramiento de la Calidad (CAC).

Por ello, presentamos el informe elaborado por la Unidad para la Calidad a partir de los datos suministrados por ATICA y Gestión Académica. Este informe recoge los resultados académicos del curso 2022/23, que forman parte de la serie histórica de los últimos seis cursos académicos, de cada título de Grado y de Máster oficiales de la Universidad de Murcia. Los indicadores que se incluyen son los establecidos por nuestro SAIC.

Debido al cambio en las bases de datos desde las que se extraen la mayoría de los indicadores, a partir del curso 2021-22 se pueden ver afectados los históricos.

Como viene siendo habitual, las titulaciones se han agrupado en cuatro Ramas del Conocimiento: *Ciencias de la Salud, Ciencias Sociales y Jurídicas, Arte y Humanidades y Ciencias e Ingenierías*. Para el cálculo de los resultados a nivel de Rama del Conocimiento y de Universidad se han considerado únicamente las titulaciones de Grado.

Los resultados se presentan en tablas, a excepción del apartado 4 "*Resultados por Rama del Conocimiento*" en el que se incluyen los gráficos que permiten comparar distintos grados pertenecientes a una misma Rama.

La Vicerrectora de Coordinación y Calidad



2. DEFINICIÓN DE LOS INDICADORES

IN01. Tasa de rendimiento (%)

Porcentaje de créditos superados por el total de estudiantes matriculados en la titulación en relación con el número de créditos matriculados por el total de estudiantes matriculados en la titulación.

IN02. Tasa de éxito (%)

Porcentaje de créditos superados por el total de estudiantes matriculados en la titulación en relación con el número de créditos presentados por el total de estudiantes matriculados en la titulación. En el cálculo del número de créditos presentados no se tiene en cuenta si el estudiante se presenta a más de una convocatoria.

IN03.1 Tasa de graduación en la duración del plan de estudios, n (%)

Porcentaje de estudiantes que finalizan la enseñanza en el tiempo previsto en el plan de estudios en relación a su cohorte de entrada.

IN03.2 Tasa de graduación, según RD, (n+1) (%)

Porcentaje de estudiantes que finalizan la enseñanza en el tiempo previsto en el plan de estudios o en un año académico más en relación a su cohorte de entrada.

IN04.1 Tasa de abandono, según RD (%)

Relación porcentual entre el número total de estudiantes de una cohorte de nuevo ingreso que debieron obtener el título el año académico anterior y que no se han matriculado ni en ese año académico ni en el anterior.

Se aporta solamente para los grados

IN04.2 Tasa de abandono REACU (%)

Relación porcentual entre los estudiantes de una cohorte de entrada C matriculados en el título T en el curso académico X, que no se han matriculado de dicho título T en los cursos X+1 y X+2 (y que no han finalizado los estudios), y el número total de estudiantes de la cohorte de entrada C que accedieron al mencionado título T en el curso académico X.

Se aporta solamente para los grados

IN04.3 Tasa de abandono en el curso siguiente al de ingreso (%)

Relación porcentual entre los estudiantes de una cohorte de entrada C matriculados en el título T en el curso académico X, que no se han matriculado de dicho título T en el curso X+1 (y que no han finalizado los estudios), y el número total de estudiantes de la cohorte de entrada C que accedieron al mencionado título T en el curso académico X.

Se aporta solamente para los másteres

IN05. Tasa de eficiencia (%)



Relación porcentual entre el número total de créditos del plan de estudios a los que debieron haberse matriculado a lo largo de sus estudios el conjunto de graduados de un determinado año académico y el número total de créditos en los que realmente han tenido que matricularse.

Para el cálculo de la tasa de eficiencia se excluyen a los estudiantes que no superan el mínimo de créditos del plan de estudios por provenir de adaptaciones etc.

IN06. Duración media de los estudios

$$\frac{\sum x_i \cdot f_i}{N}$$

N= nº total de estudiantes graduados/as

x_i = nº de años que los estudiantes tardan en graduarse

f_i = frecuencia (número de estudiantes que tardan x_i años en graduarse)

Se excluyen adaptados, trasladados y estudiantes a tiempo parcial.

IN08. Número de estudiantes matriculados.

Número total de estudiantes matriculados en una titulación.

A la hora de comparar el número de estudiantes matriculados entre centros deberá tenerse en cuenta que el número de titulaciones impartidas en cada uno de ellos puede ser muy distinto. Lo mismo sucede si se pretende comparar entre las diferentes ramas.

En los anexos se incluyen las fichas de los indicadores que contienen información más completa acerca de los mismos.



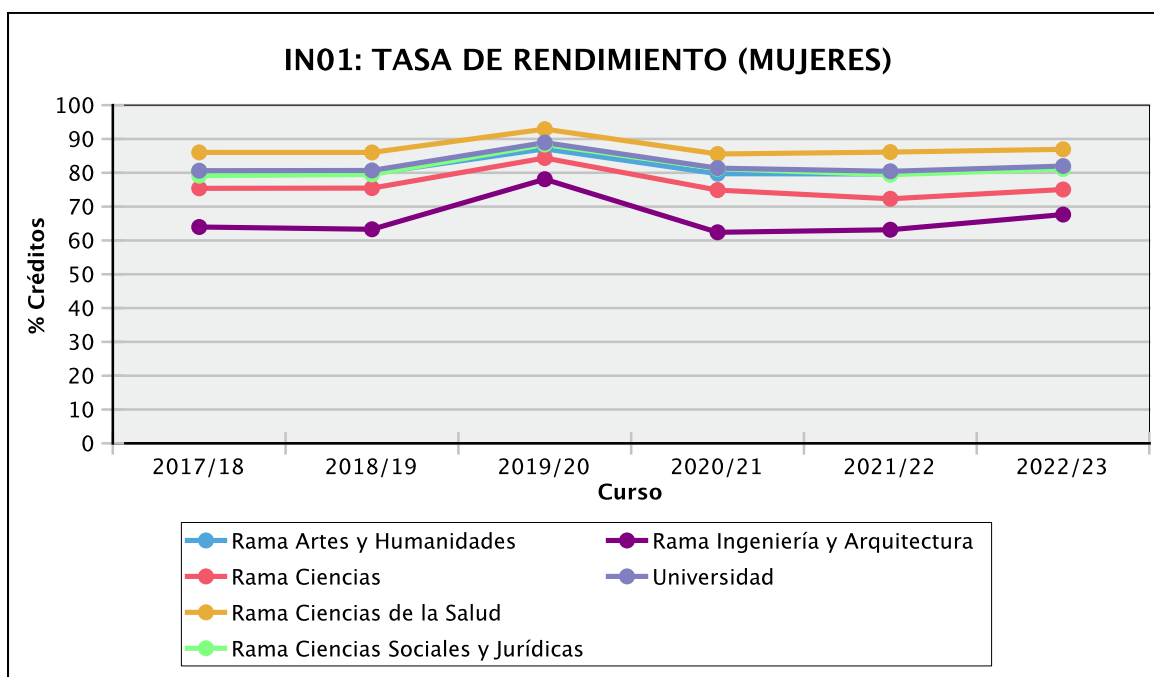
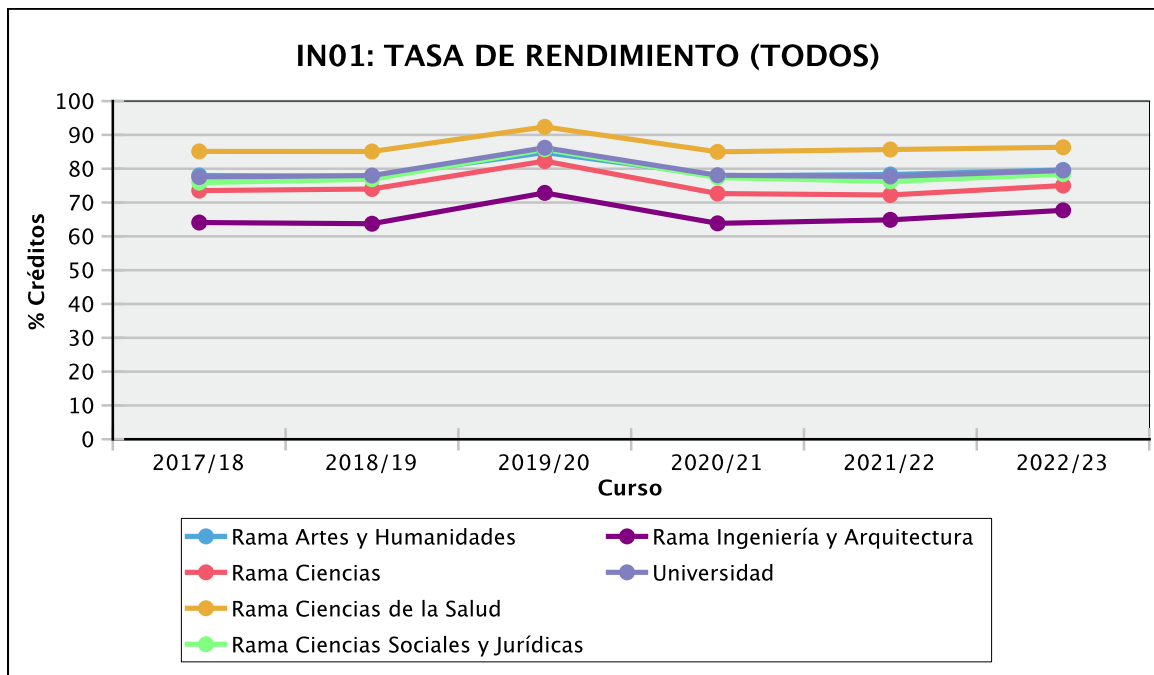
3. RESULTADOS A NIVEL DE UNIVERSIDAD

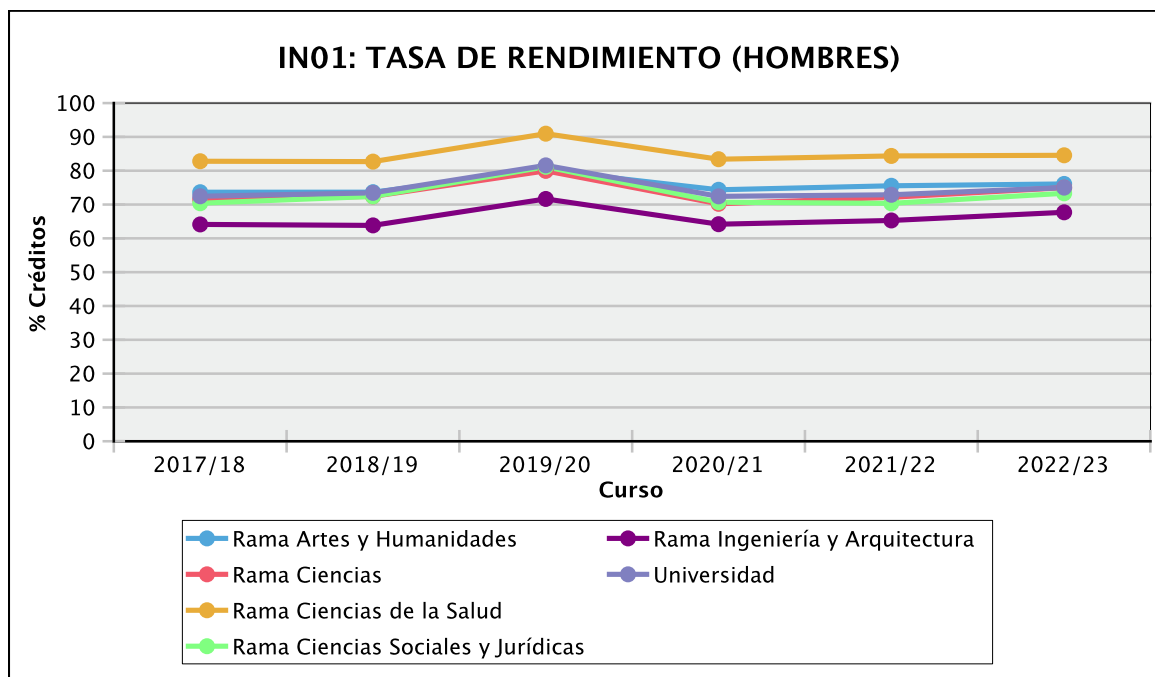
A continuación se exponen los resultados obtenidos al calcular los indicadores para el conjunto de la Universidad de Murcia y las diferentes ramas de conocimiento consideradas. El valor del indicador es el resultado de aplicar la definición de cada uno de los indicadores al conjunto de la universidad o al conjunto de cada Rama del Conocimiento. No es, como hasta ahora, el resultado de calcular la media de todos los centros pertenecientes a la Universidad o a la Rama correspondiente.

Para el cálculo de los resultados a nivel de Rama del Conocimiento y de Universidad se han considerado únicamente las titulaciones de grado.

Tasa de rendimiento (IN01)

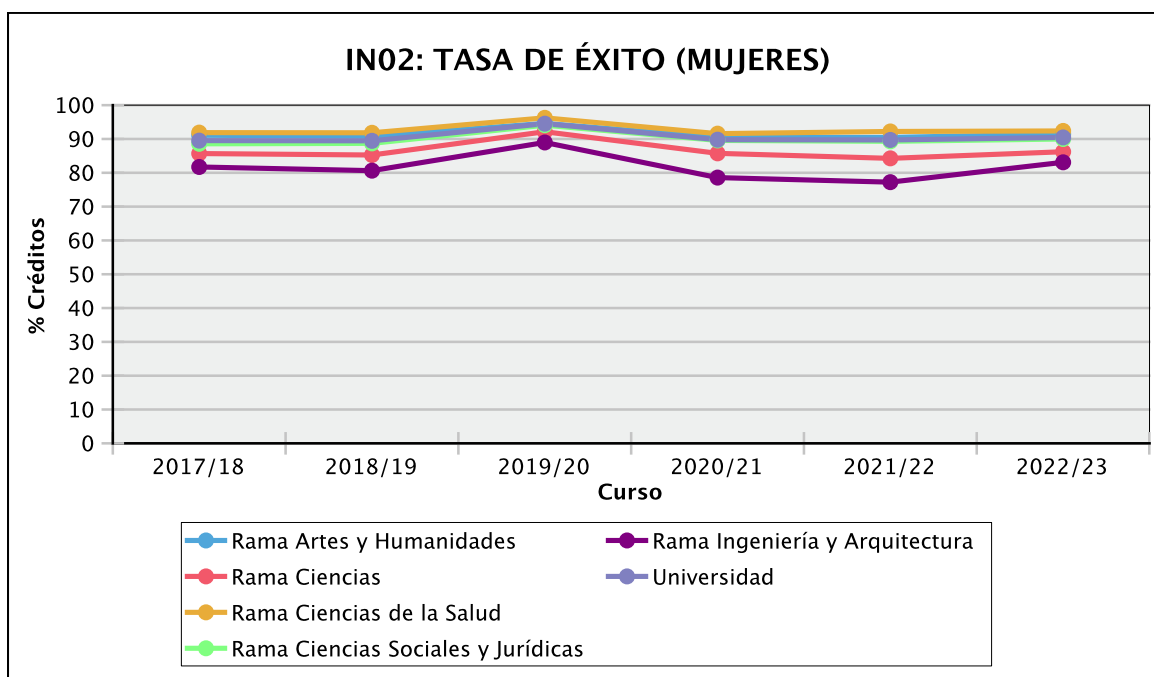
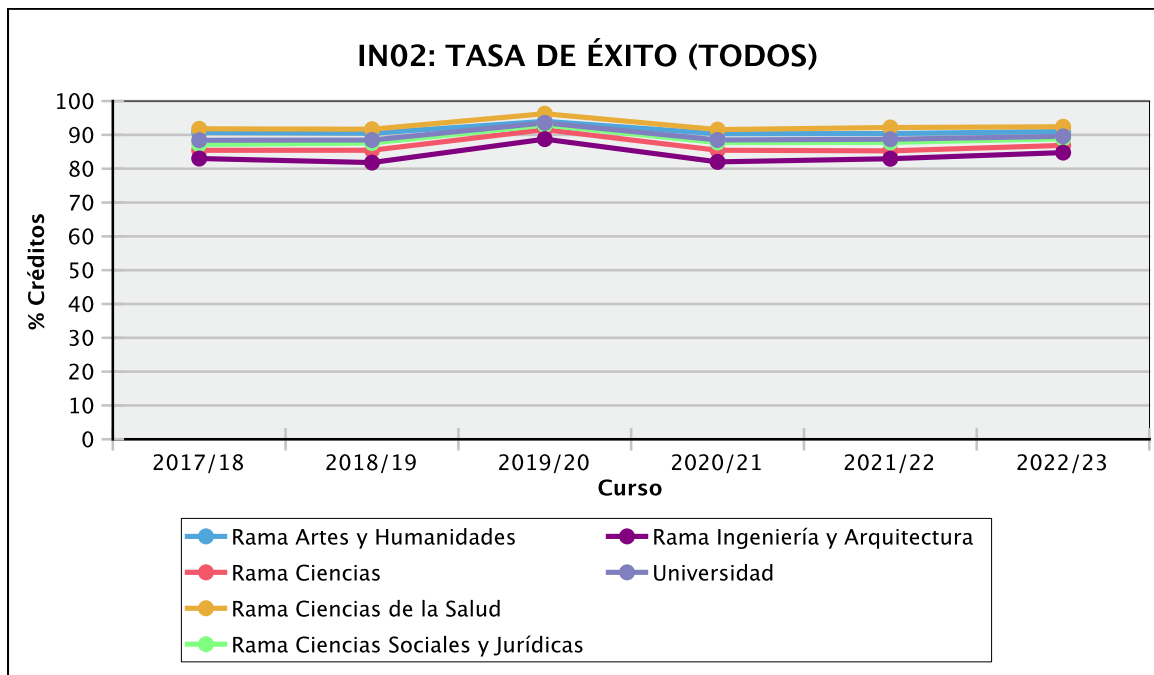
		2017/18	2018/19	2019/20	2020/21	2021/22	2022/23
Rama Artes y Humanidades	TODOS	78,00	77,72	84,79	77,90	78,29	79,64
	MUJERES	80,33	79,77	87,08	79,72	79,64	81,34
	HOMBRES	73,64	73,65	80,15	74,36	75,54	76,09
Rama Ciencias	TODOS	73,52	74,00	82,26	72,65	72,23	75,02
	MUJERES	75,41	75,47	84,38	74,89	72,31	75,06
	HOMBRES	71,42	72,42	79,96	70,21	72,14	74,98
Rama Ciencias Sociales y Jurídicas	TODOS	75,88	76,88	85,73	77,40	76,24	78,39
	MUJERES	79,15	79,50	88,36	81,22	79,43	81,10
	HOMBRES	70,38	72,40	81,16	70,68	70,35	73,32
Rama Ciencias de la Salud	TODOS	85,12	85,09	92,38	84,99	85,67	86,34
	MUJERES	86,03	86,02	92,91	85,56	86,12	86,94
	HOMBRES	82,80	82,69	90,95	83,40	84,37	84,56
Rama Ingeniería y Arquitectura	TODOS	64,09	63,73	72,85	63,84	64,88	67,69
	MUJERES	63,97	63,29	78,10	62,40	63,16	67,65
	HOMBRES	64,12	63,83	71,65	64,18	65,29	67,70
Universidad	TODOS	77,53	77,98	86,20	78,06	77,70	79,47
	MUJERES	80,62	80,69	88,93	81,38	80,44	81,99
	HOMBRES	72,44	73,45	81,58	72,42	72,88	75,00

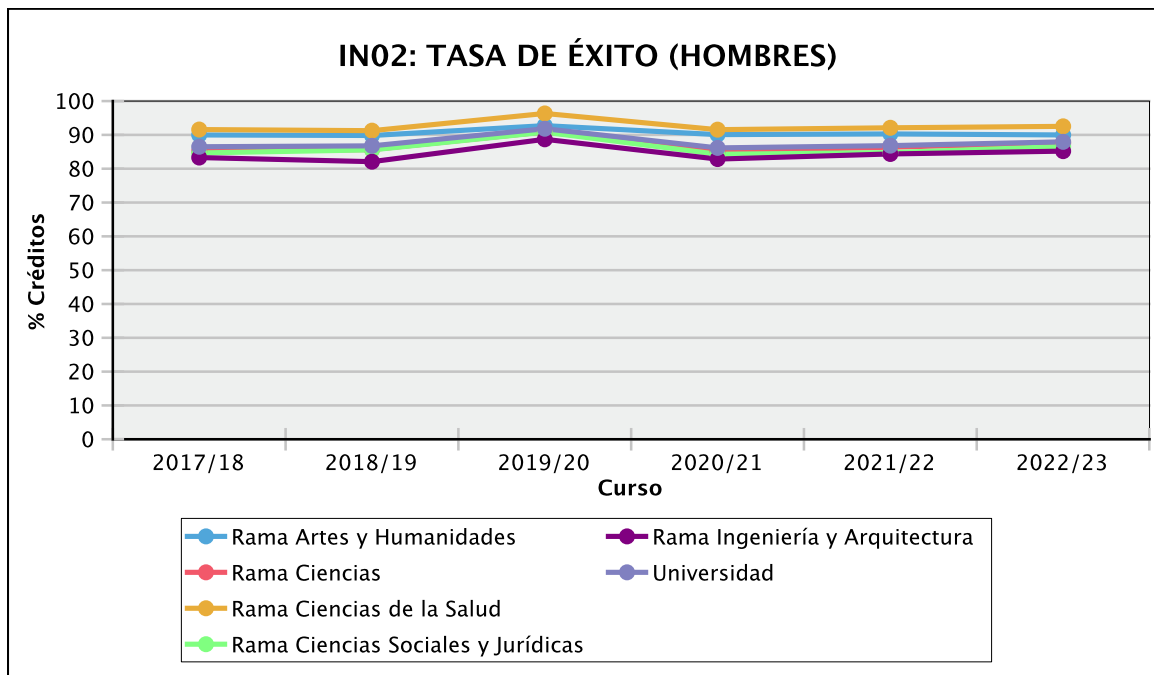




Tasa de éxito (IN02)

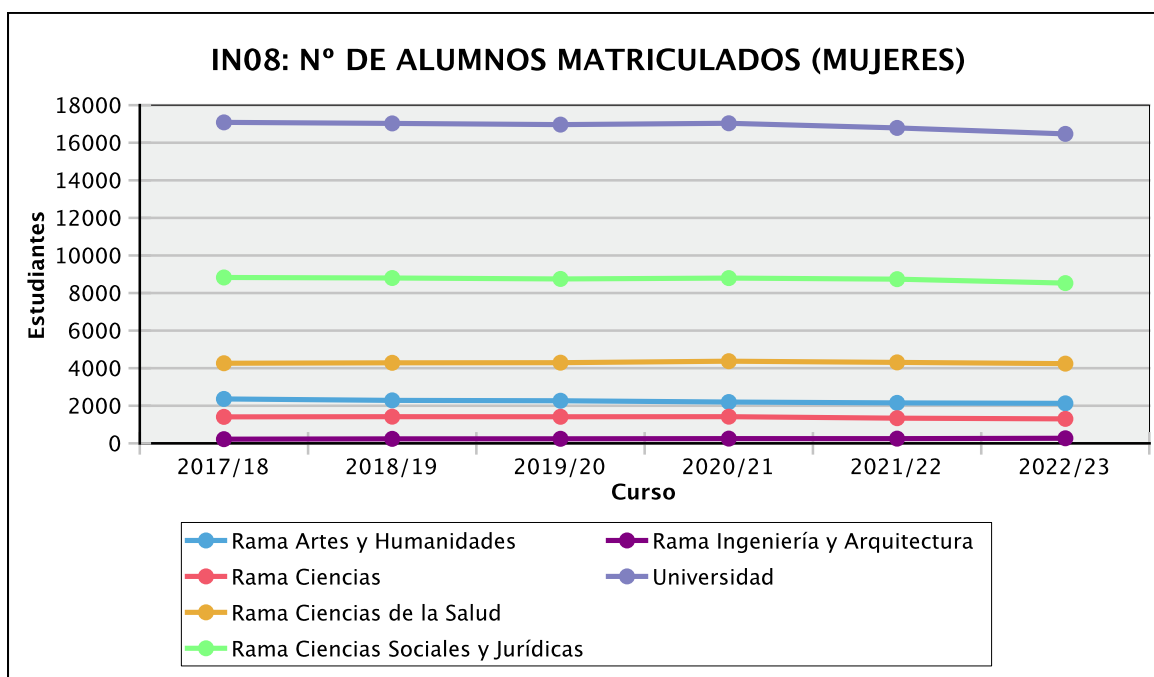
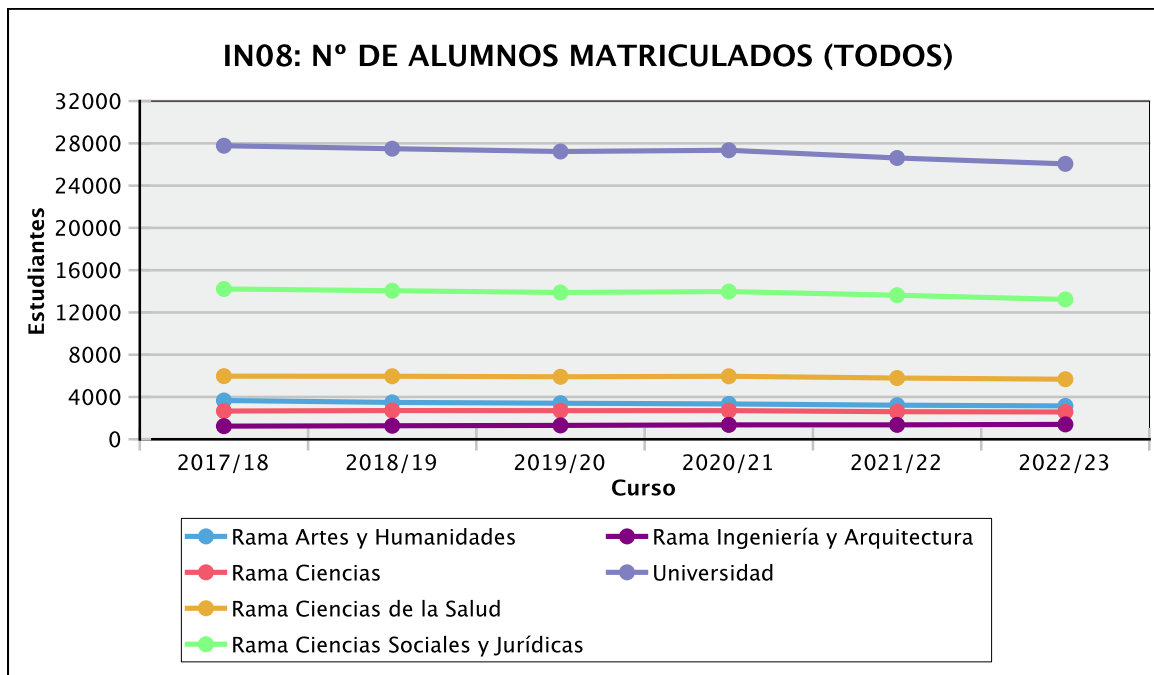
		2017/18	2018/19	2019/20	2020/21	2021/22	2022/23
Rama Artes y Humanidades	TODOS	90,74	90,48	94,02	90,34	90,40	91,01
	MUJERES	91,11	90,79	94,61	90,46	90,45	91,47
	HOMBRES	89,98	89,82	92,74	90,08	90,29	89,99
Rama Ciencias	TODOS	85,44	85,46	91,56	85,46	85,28	86,90
	MUJERES	85,69	85,26	92,14	85,75	84,27	86,22
	HOMBRES	85,16	85,67	90,90	85,12	86,37	87,59
Rama Ciencias Sociales y Jurídicas	TODOS	87,18	87,59	92,92	87,75	87,78	88,85
	MUJERES	88,57	88,70	94,07	89,57	89,30	89,99
	HOMBRES	84,66	85,57	90,81	84,28	84,76	86,58
Rama Ciencias de la Salud	TODOS	91,80	91,68	96,27	91,57	92,19	92,41
	MUJERES	91,88	91,83	96,25	91,57	92,22	92,38
	HOMBRES	91,58	91,25	96,34	91,55	92,10	92,53
Rama Ingeniería y Arquitectura	TODOS	83,01	81,81	88,75	82,02	82,95	84,77
	MUJERES	81,72	80,63	88,97	78,58	77,23	83,10
	HOMBRES	83,30	82,08	88,70	82,85	84,36	85,20
Universidad	TODOS	88,42	88,48	93,55	88,50	88,71	89,58
	MUJERES	89,51	89,45	94,52	89,78	89,71	90,45
	HOMBRES	86,50	86,76	91,82	86,16	86,82	87,95

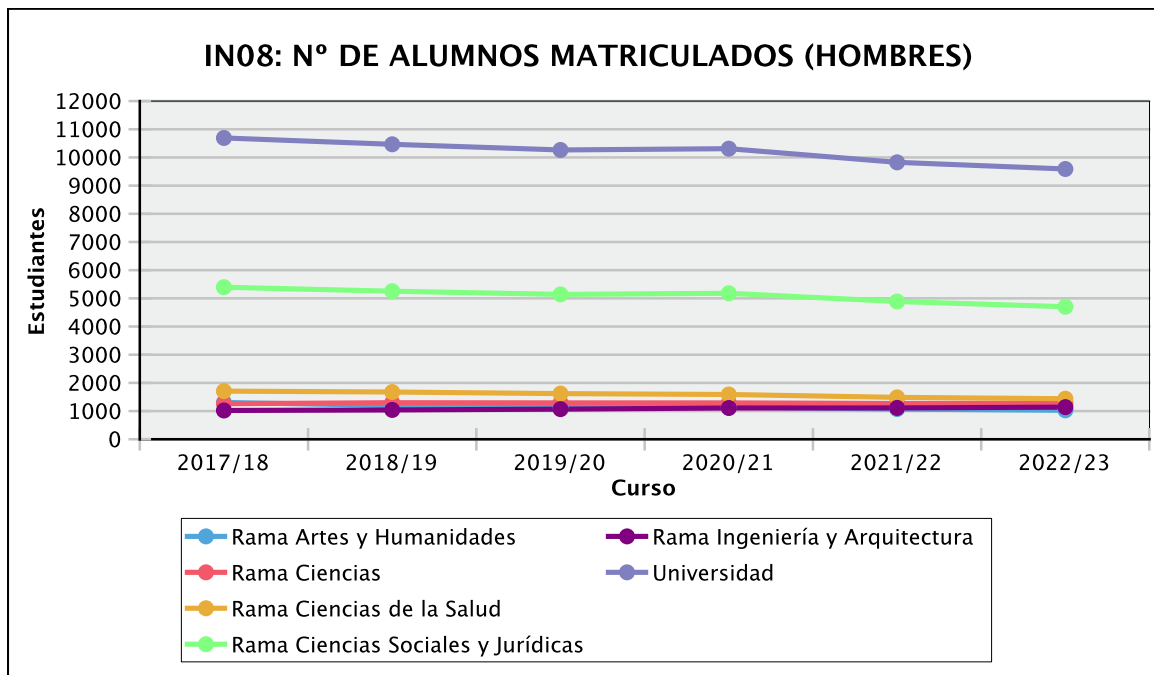




Número de estudiantes matriculados (IN08)

		2017/18	2018/19	2019/20	2020/21	2021/22	2022/23
Rama Artes y Humanidades	TODOS	3668	3486	3411	3343	3224	3155
	MUJERES	2363	2286	2266	2198	2153	2128
	HOMBRES	1305	1200	1145	1145	1071	1027
Rama Ciencias	TODOS	2670	2716	2705	2709	2608	2582
	MUJERES	1408	1419	1414	1419	1339	1302
	HOMBRES	1262	1297	1291	1290	1269	1280
Rama Ciencias Sociales y Jurídicas	TODOS	14223	14052	13890	13974	13626	13231
	MUJERES	8828	8799	8750	8795	8738	8528
	HOMBRES	5395	5253	5140	5179	4888	4703
Rama Ciencias de la Salud	TODOS	5971	5962	5913	5960	5794	5680
	MUJERES	4263	4286	4293	4372	4308	4241
	HOMBRES	1708	1676	1620	1588	1486	1439
Rama Ingeniería y Arquitectura	TODOS	1242	1278	1310	1360	1362	1409
	MUJERES	221	238	241	251	250	269
	HOMBRES	1021	1040	1069	1109	1112	1140
Universidad	TODOS	27774	27494	27229	27346	26614	26060
	MUJERES	17083	17028	16964	17035	16788	16470
	HOMBRES	10691	10466	10265	10311	9826	9590



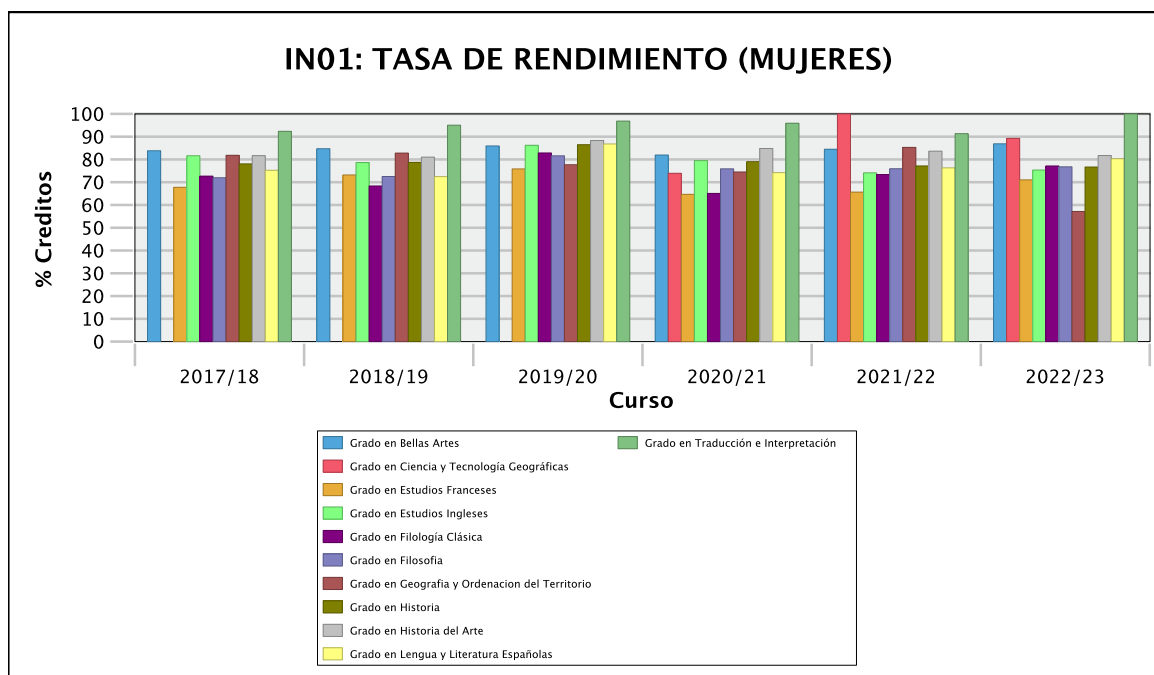
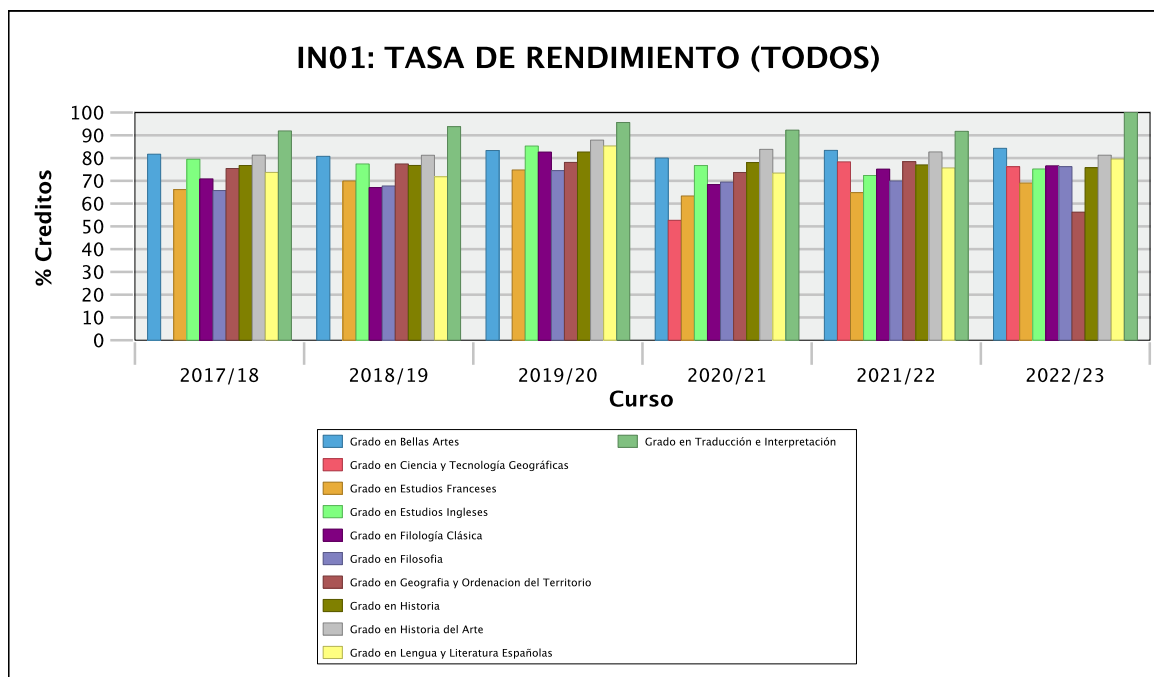


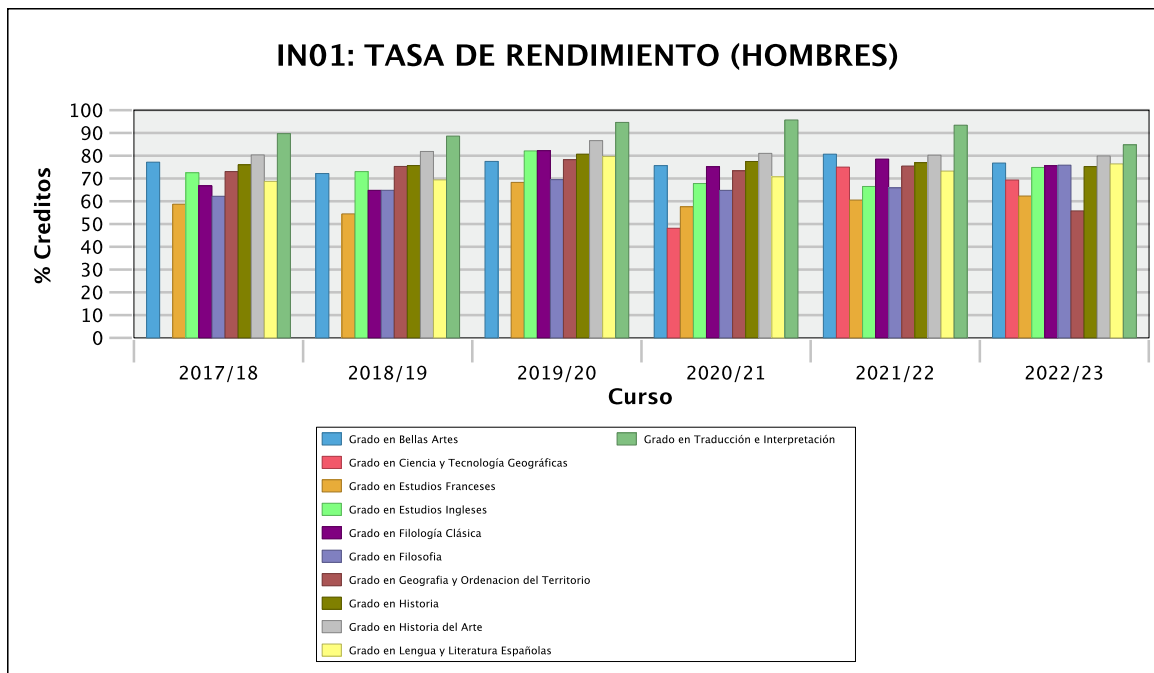


4. RESULTADOS POR RAMA DE CONOCIMIENTO

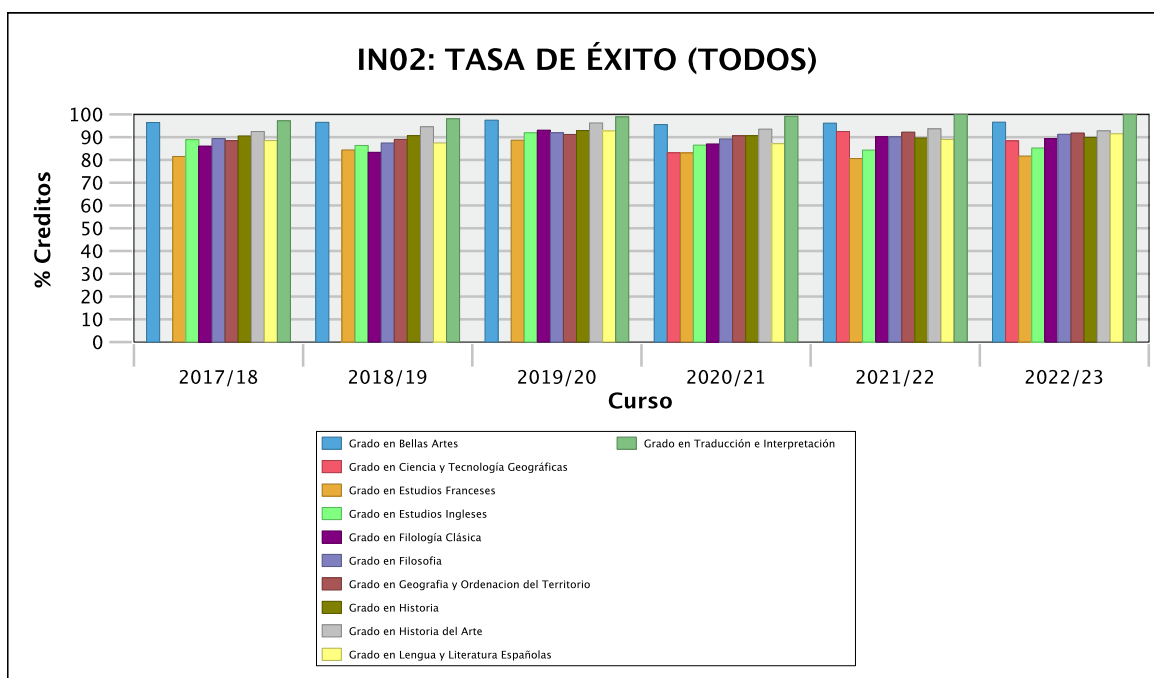
4.1 RAMA Artes y Humanidades

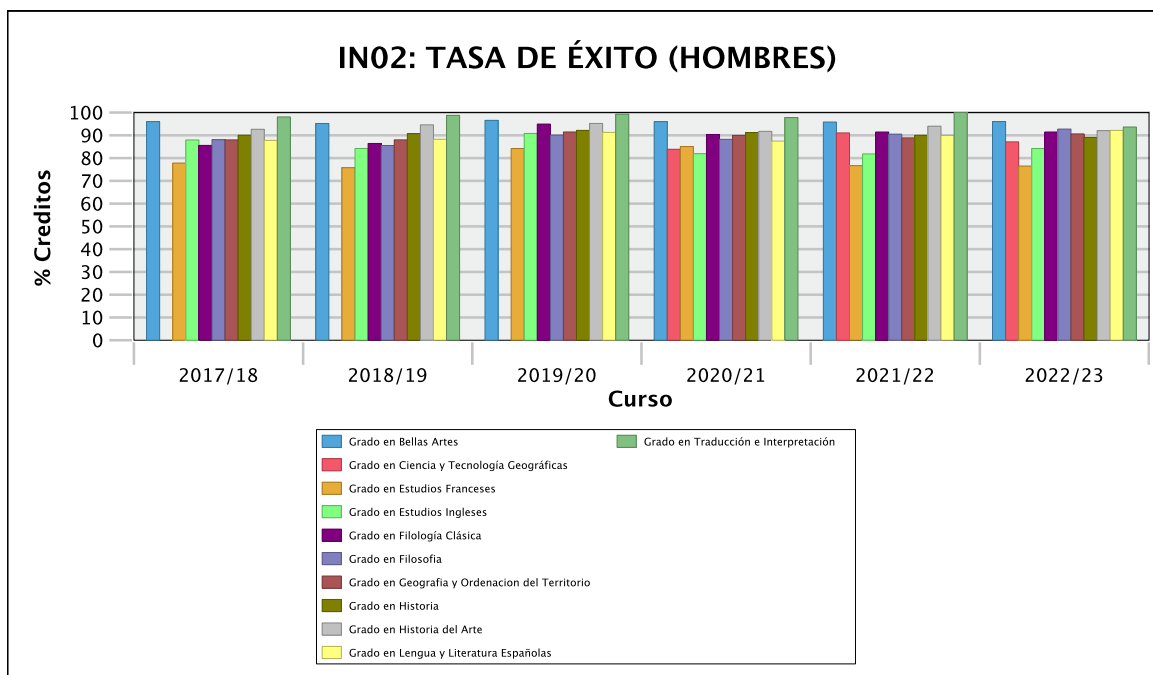
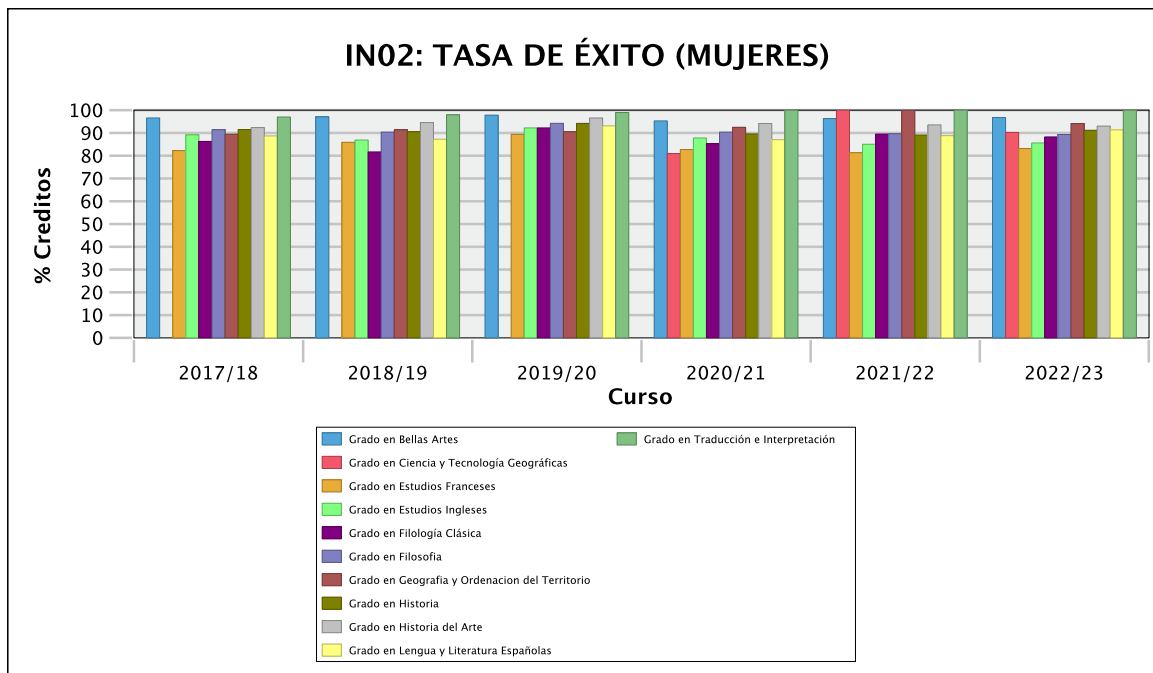
Tasa de rendimiento (IN01)





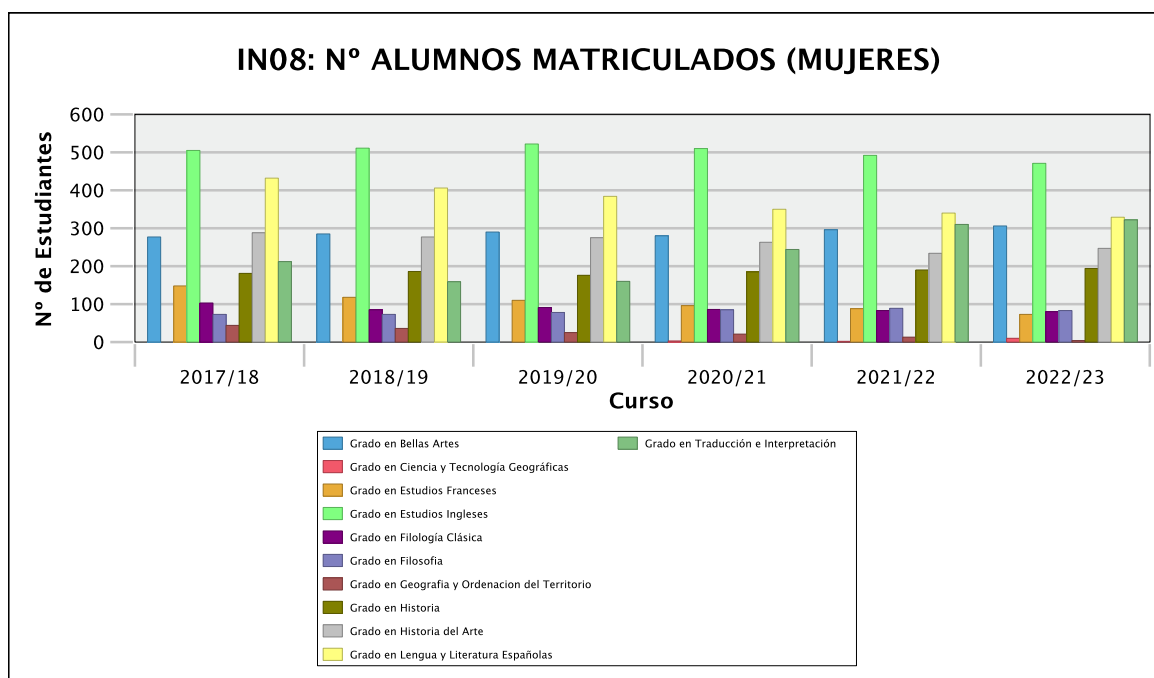
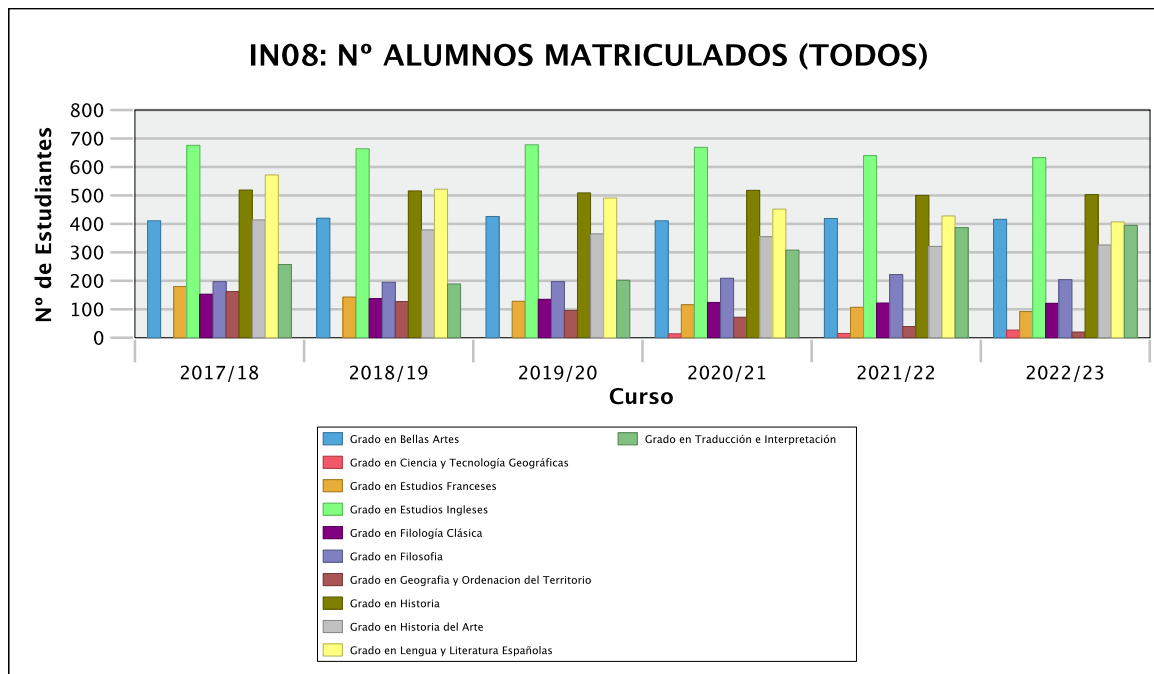
Tasa de éxito (IN02)

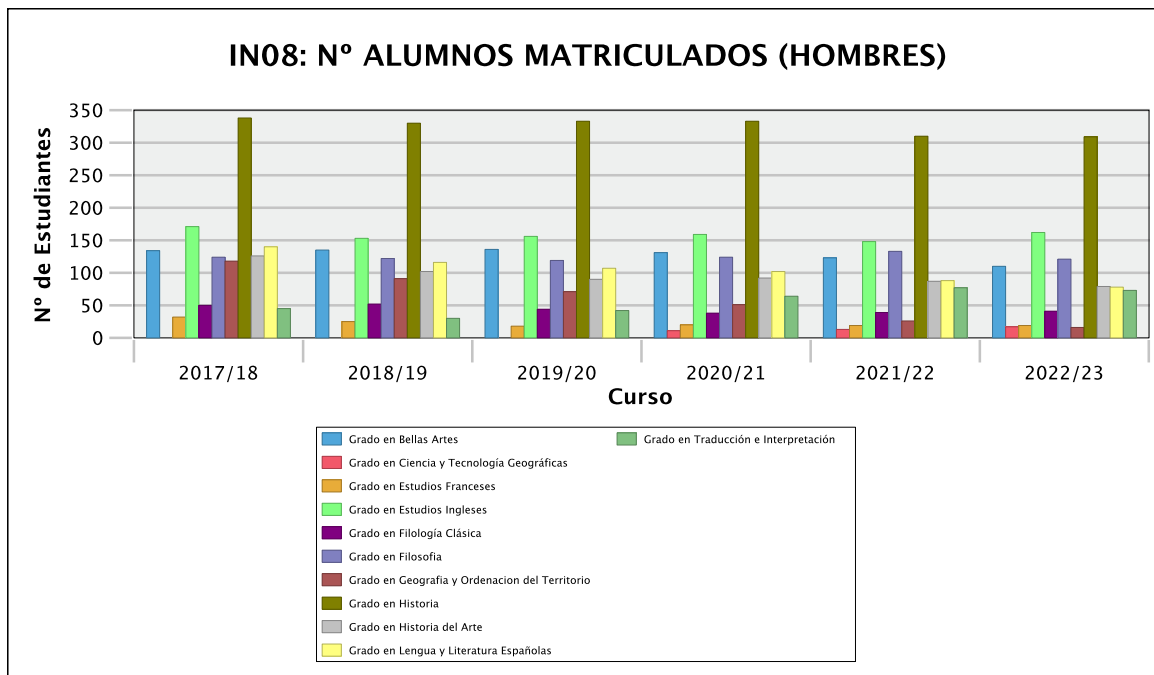






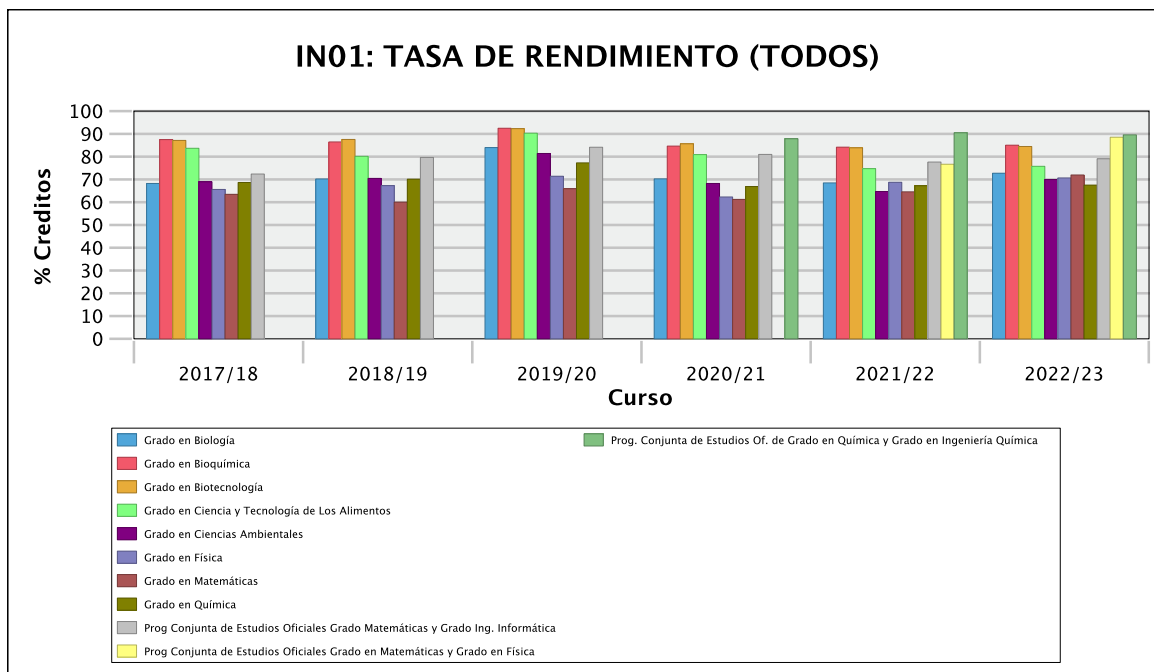
Número de estudiantes matriculados (IN08)

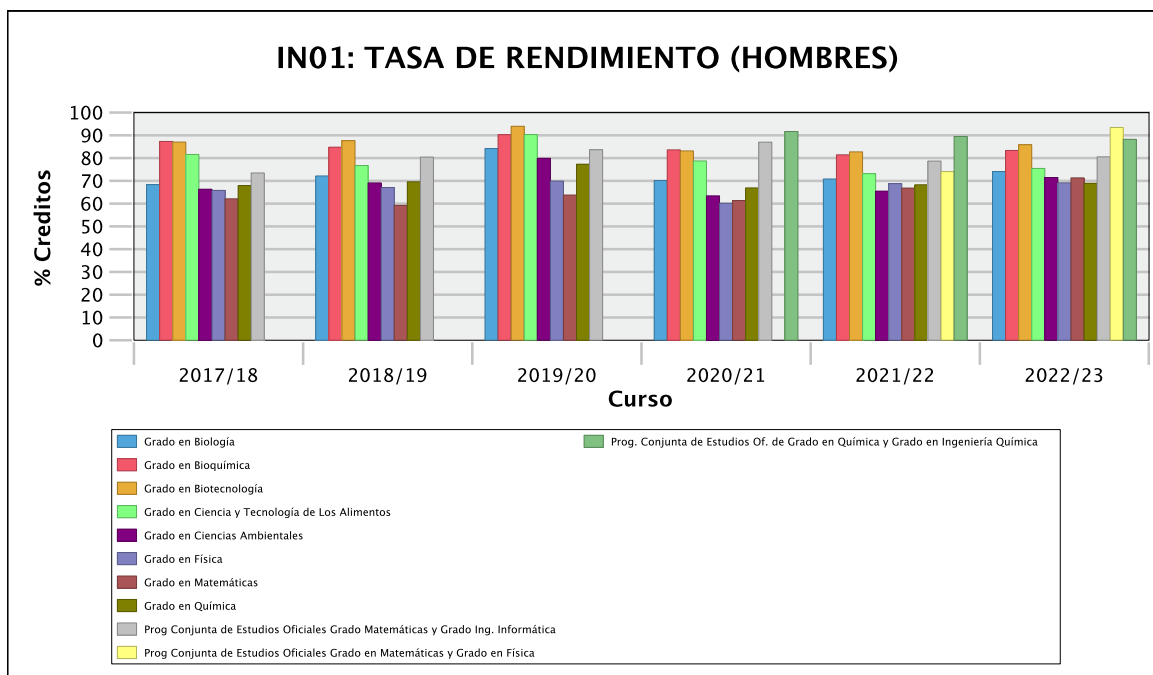
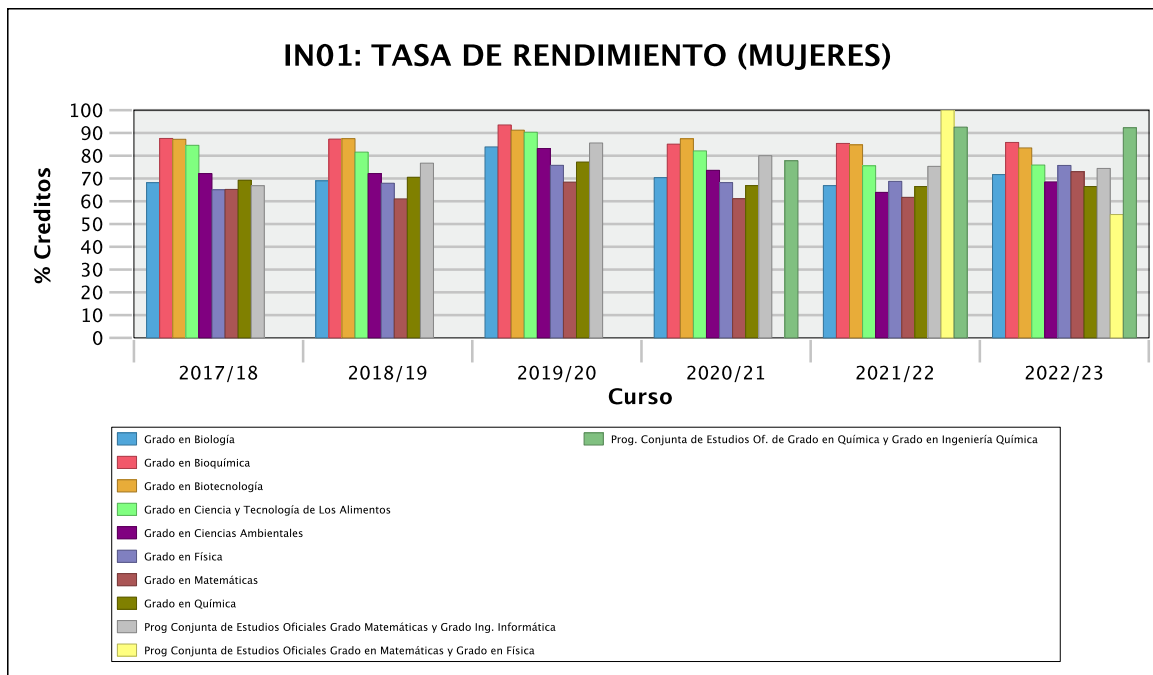




4.2 RAMA Ciencias

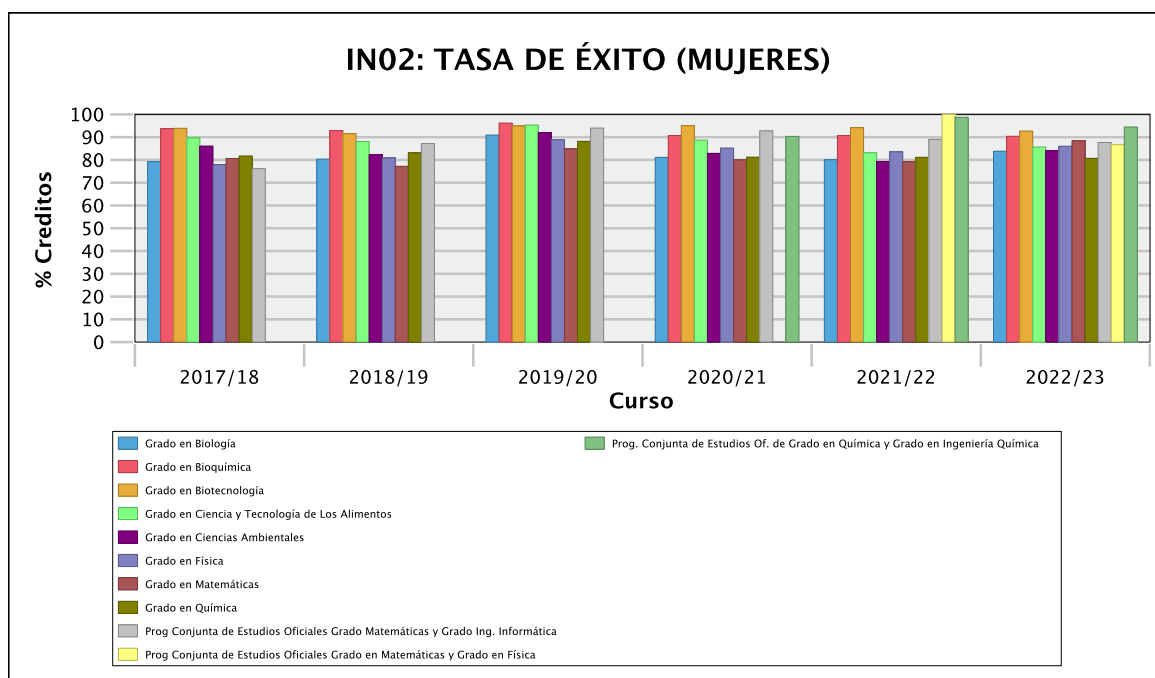
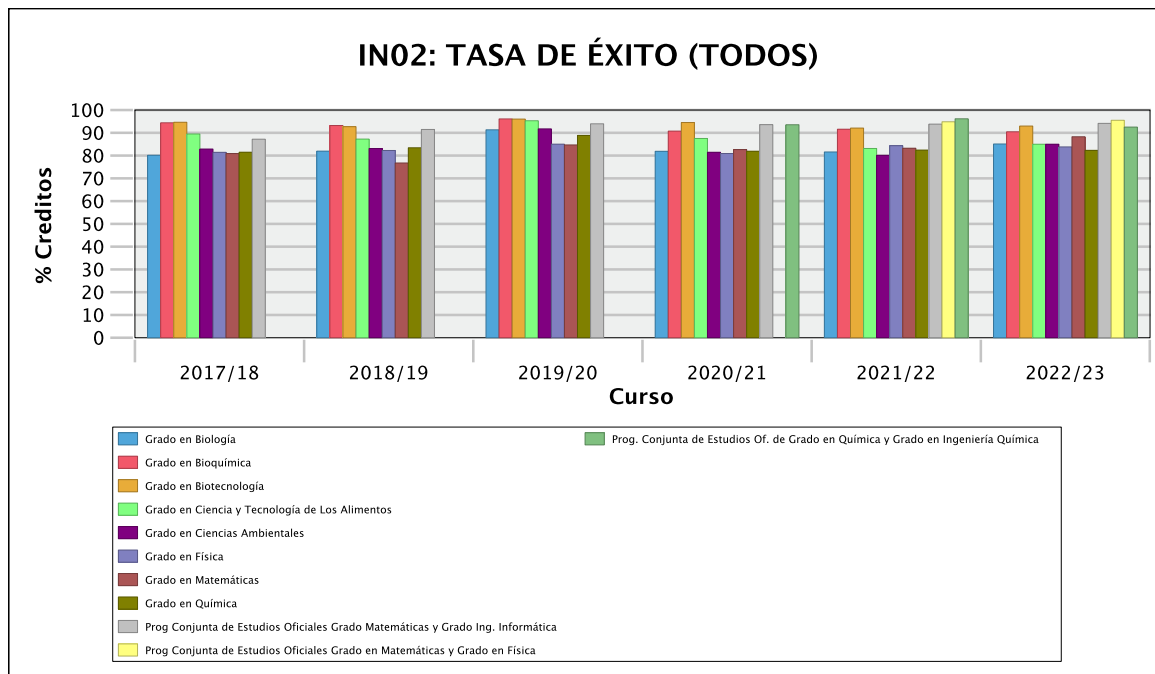
Tasa de rendimiento (IN01)

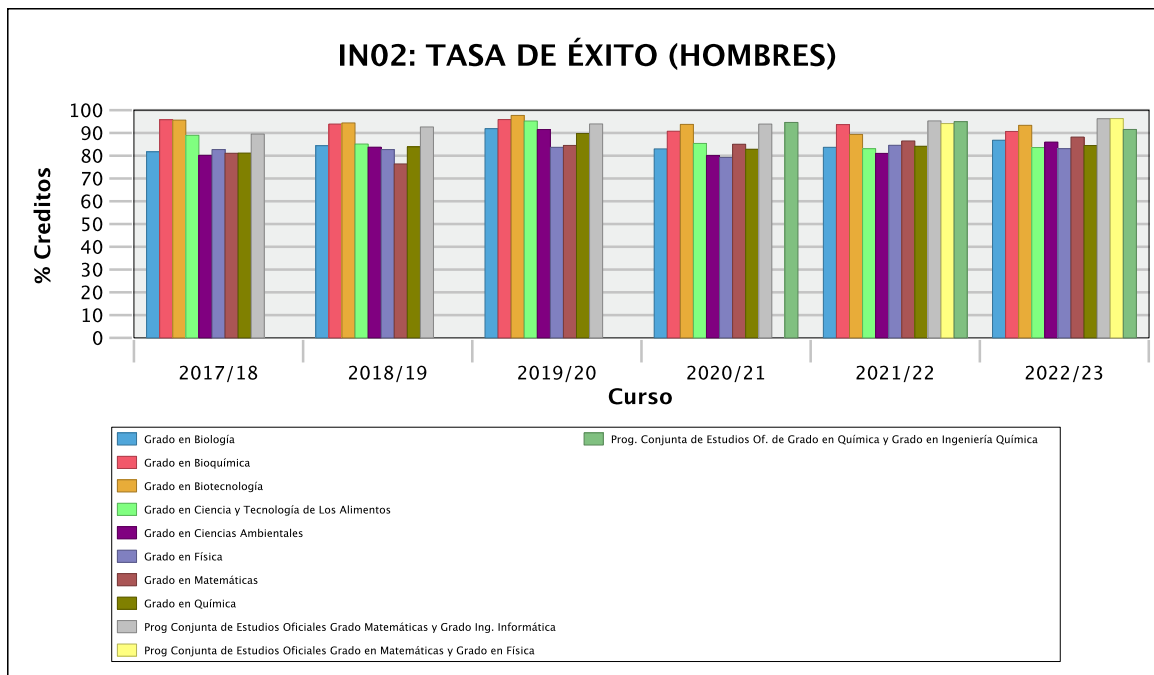




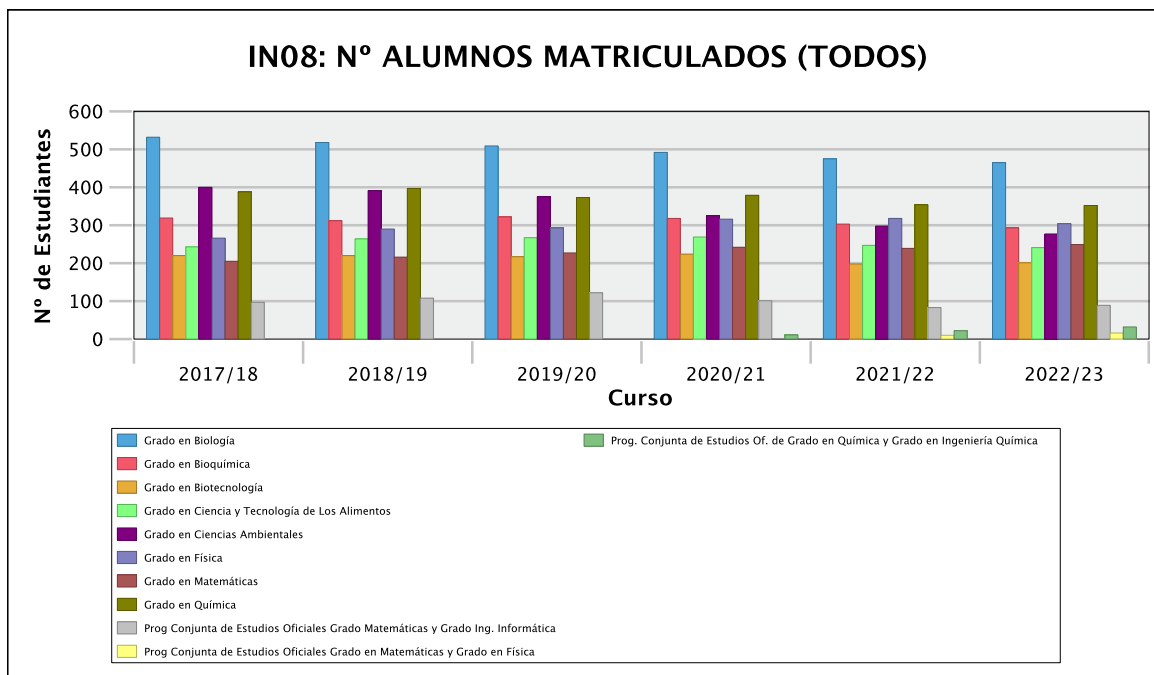


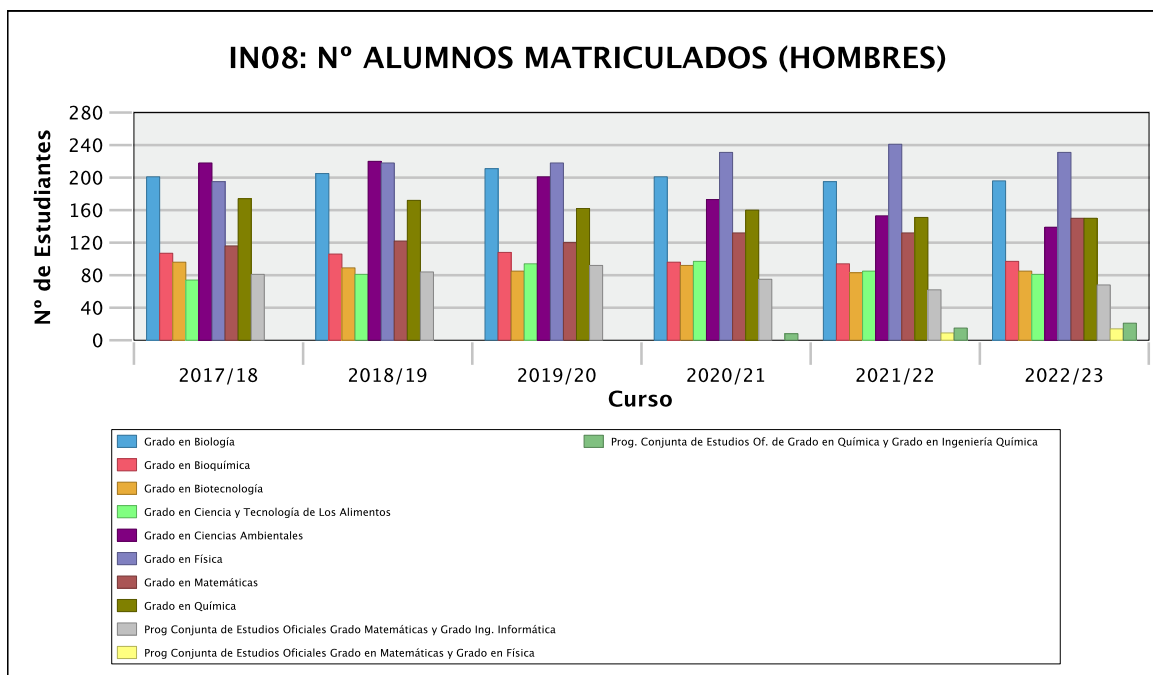
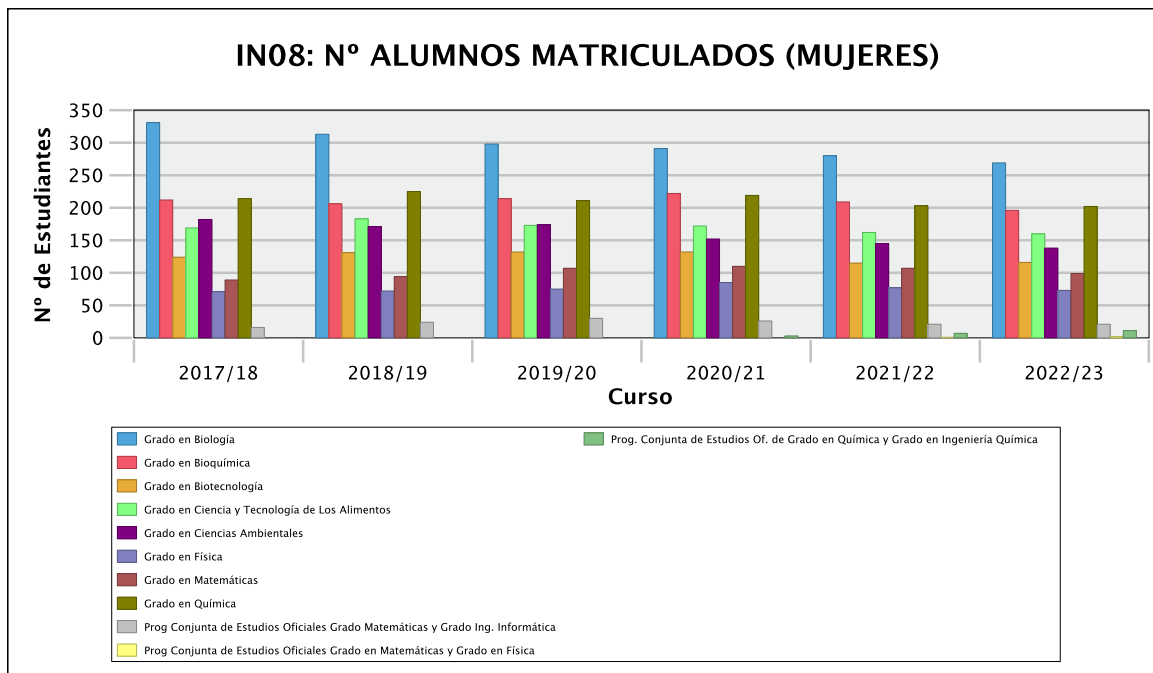
Tasa de éxito (IN02)





Número de estudiantes matriculados (IN08)

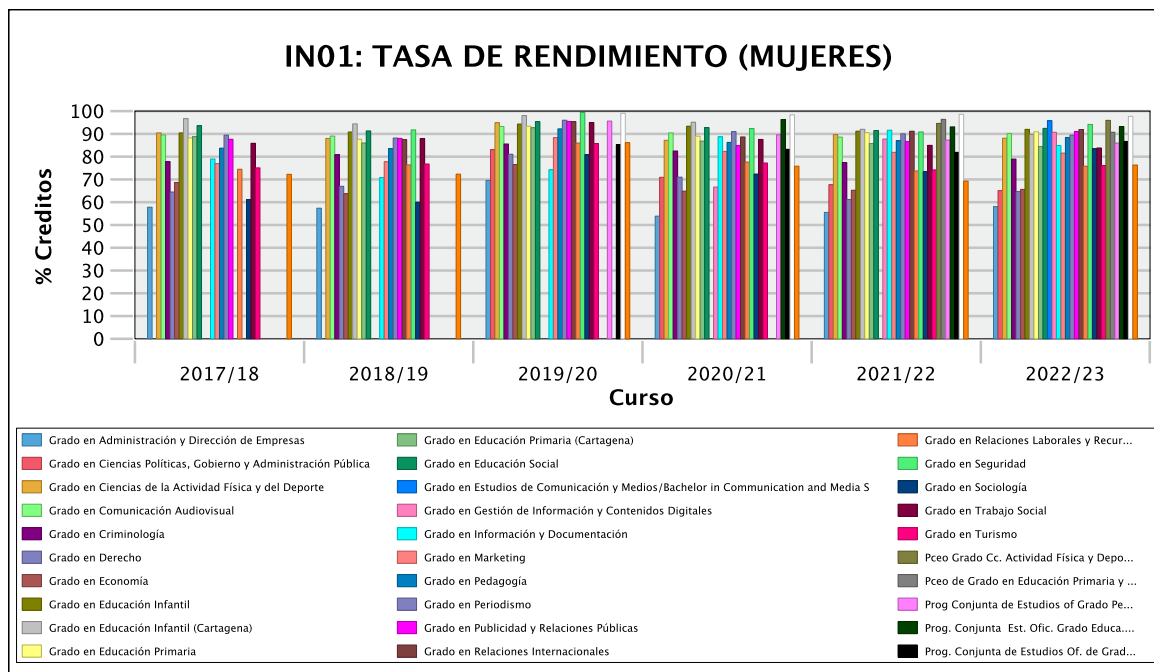
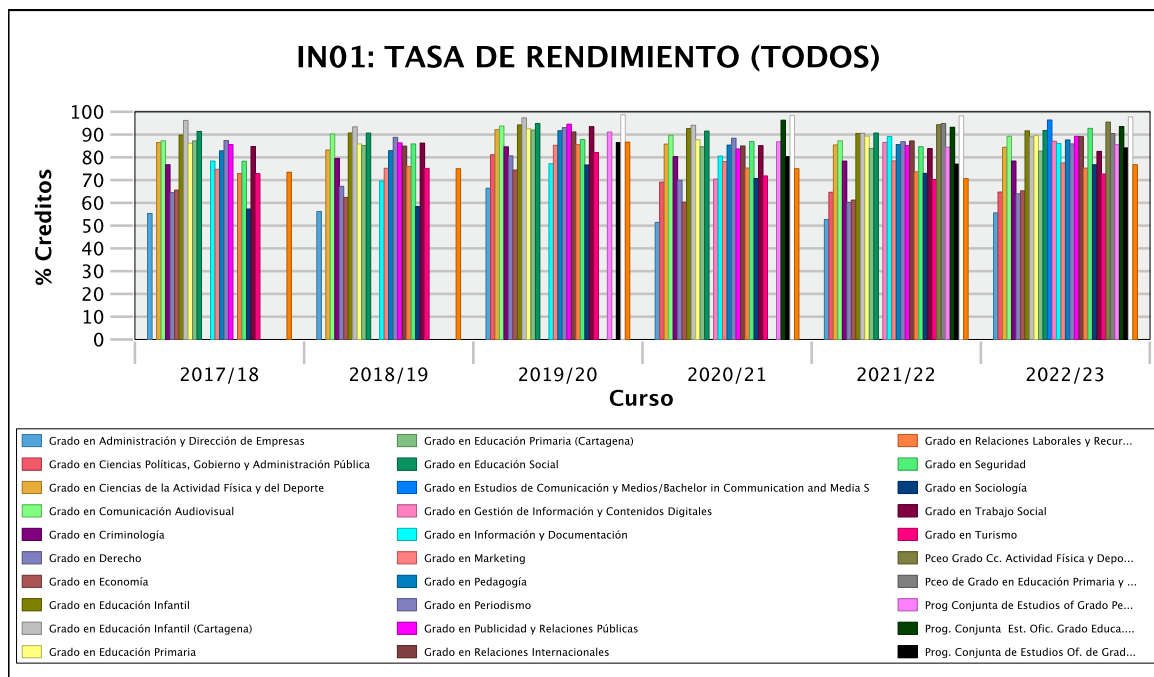


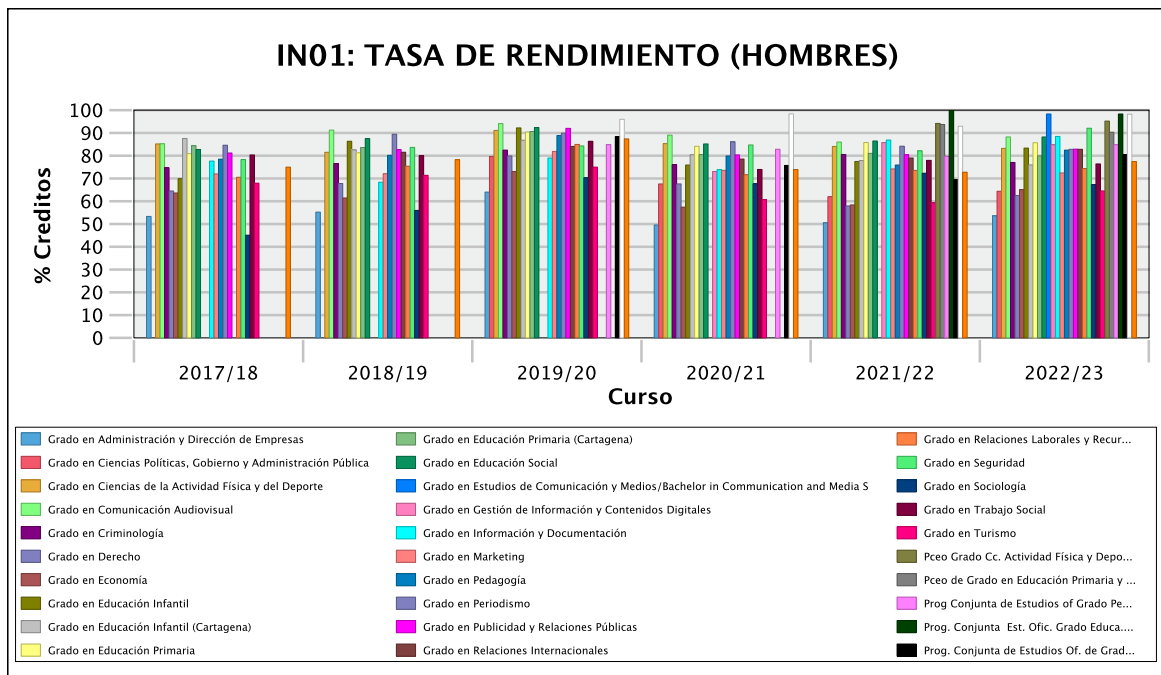




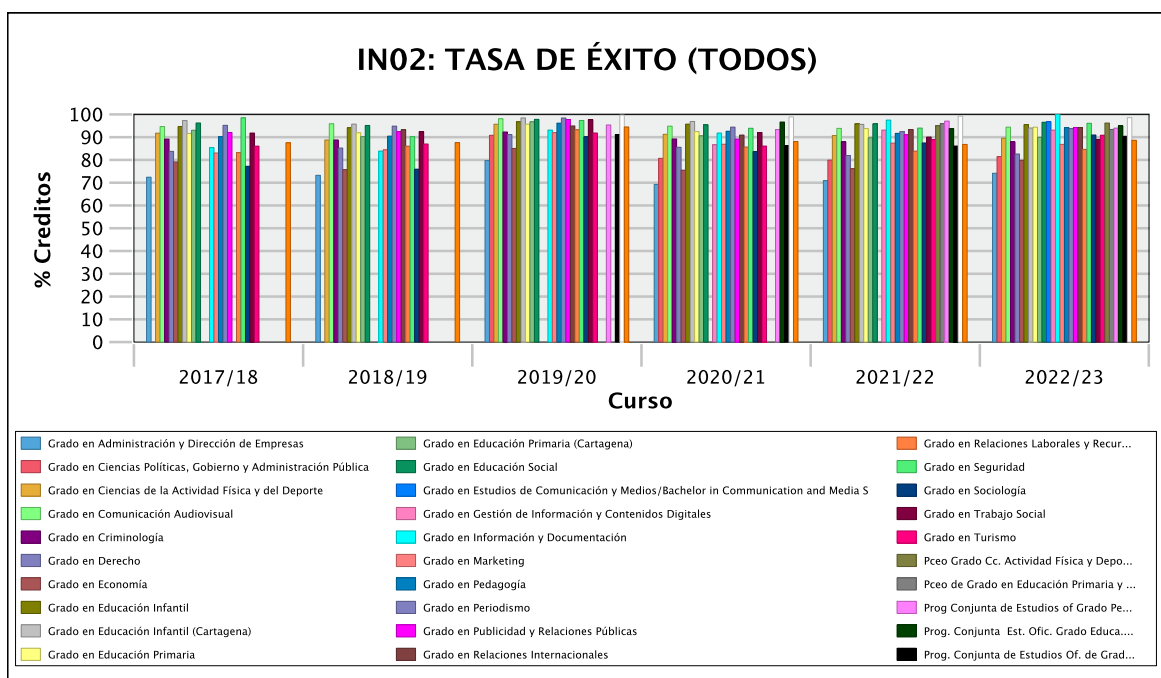
4.3 RAMA Ciencias Sociales y Jurídicas

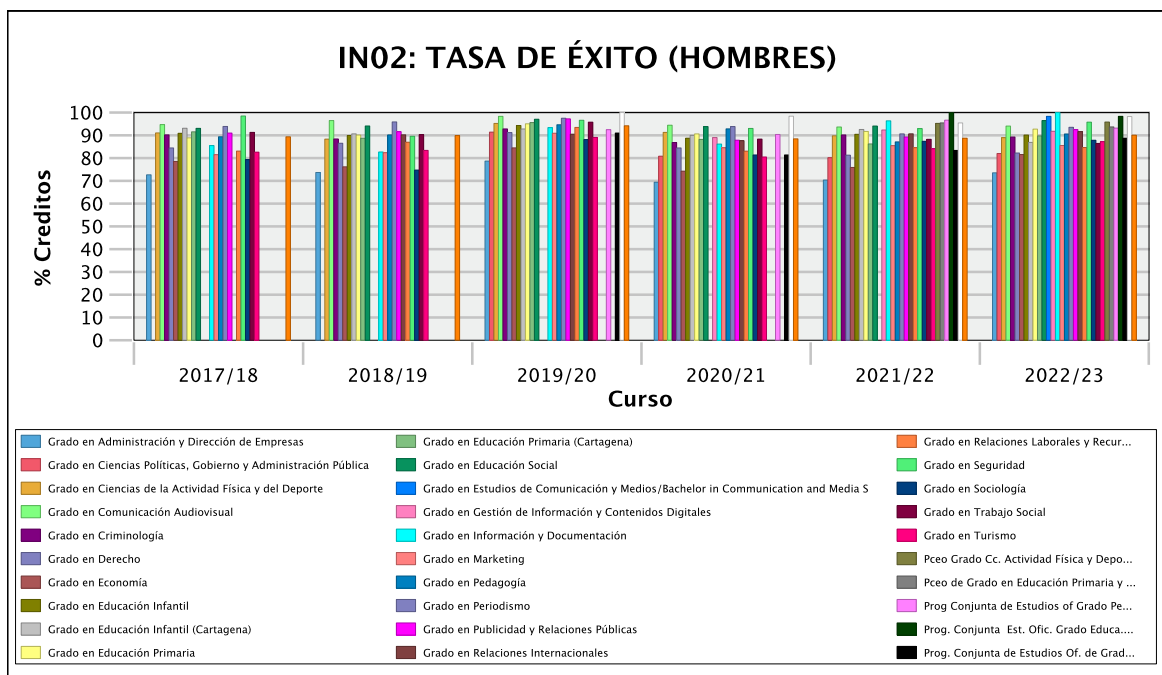
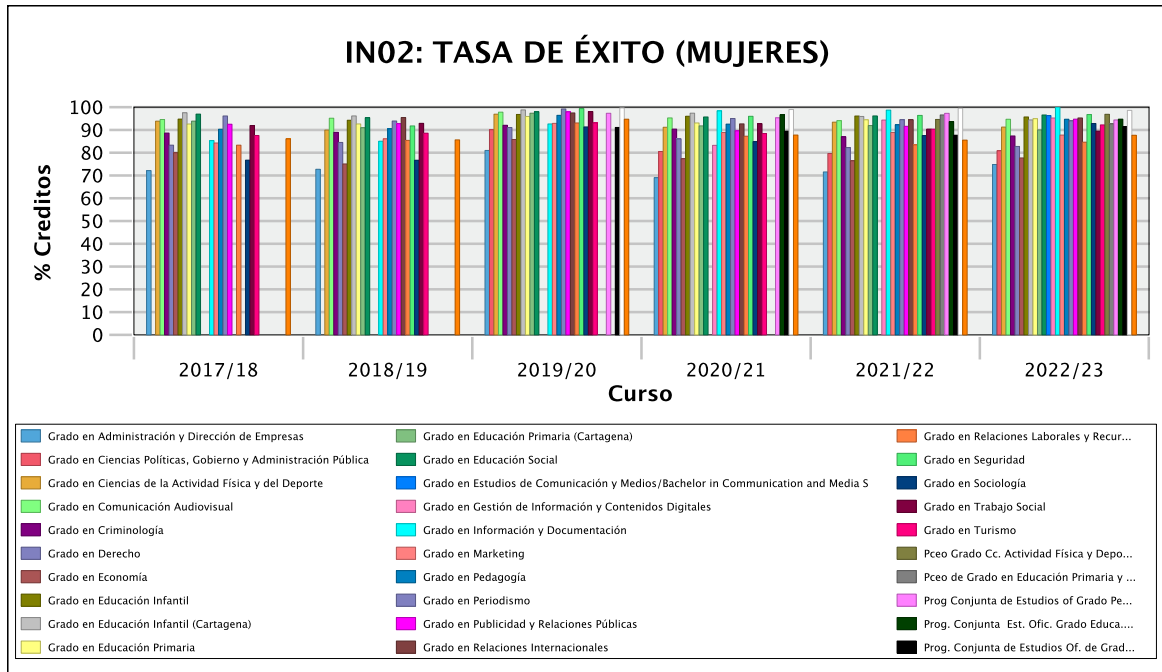
Tasa de rendimiento (IN01)





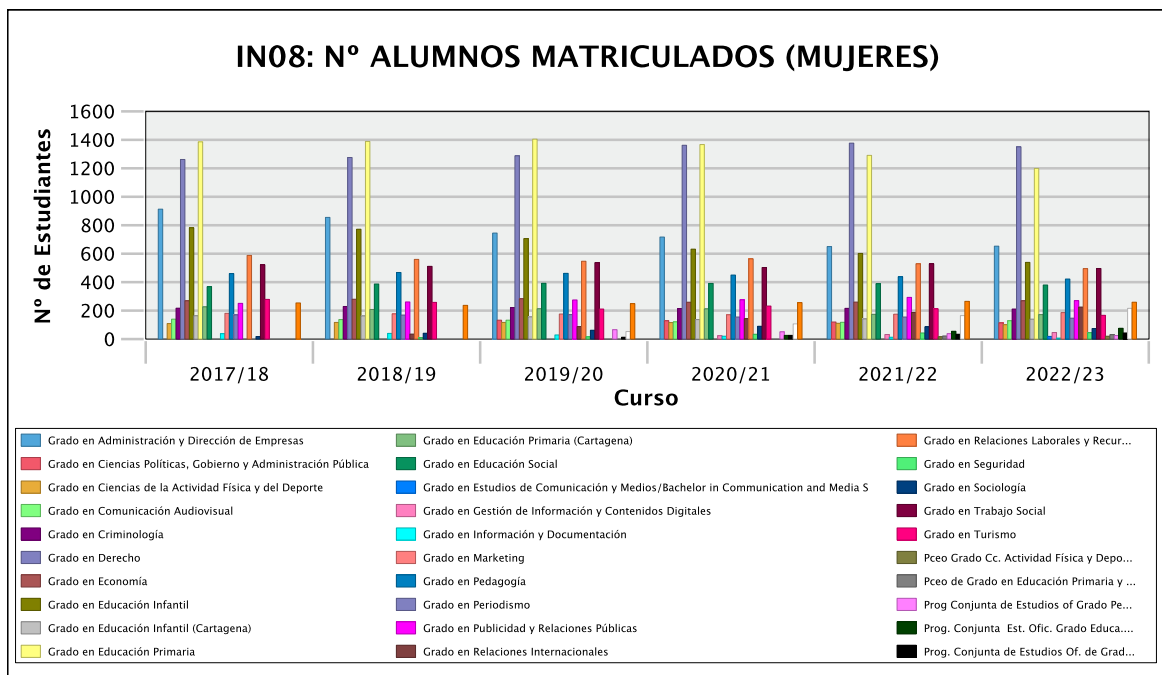
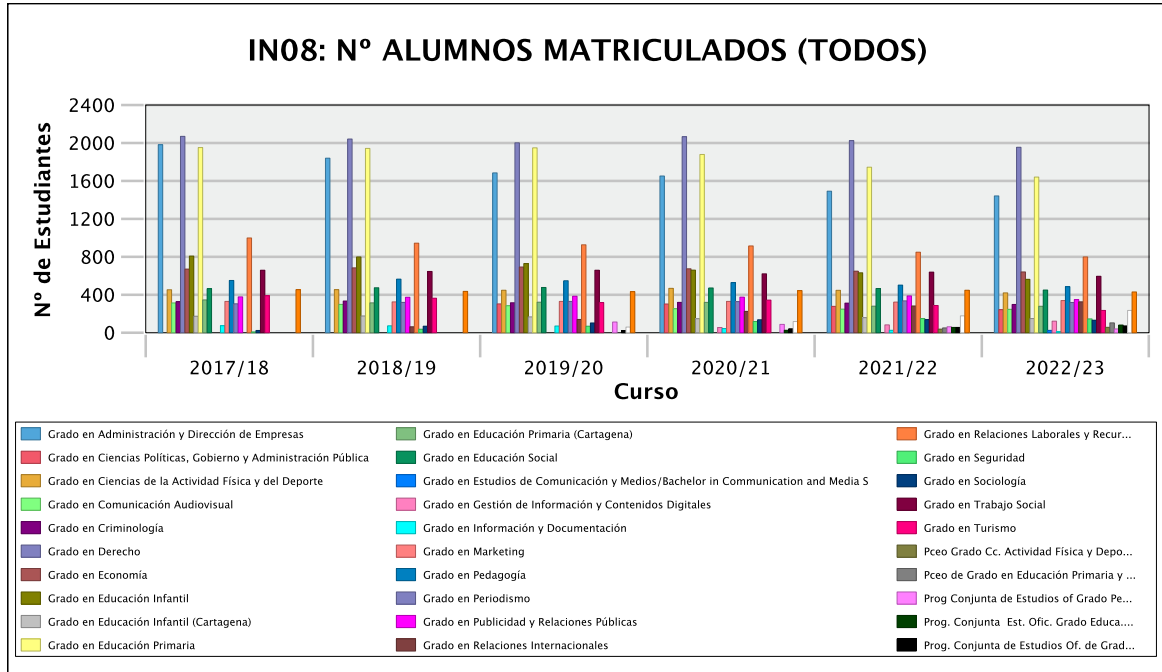
Tasa de éxito (IN02)

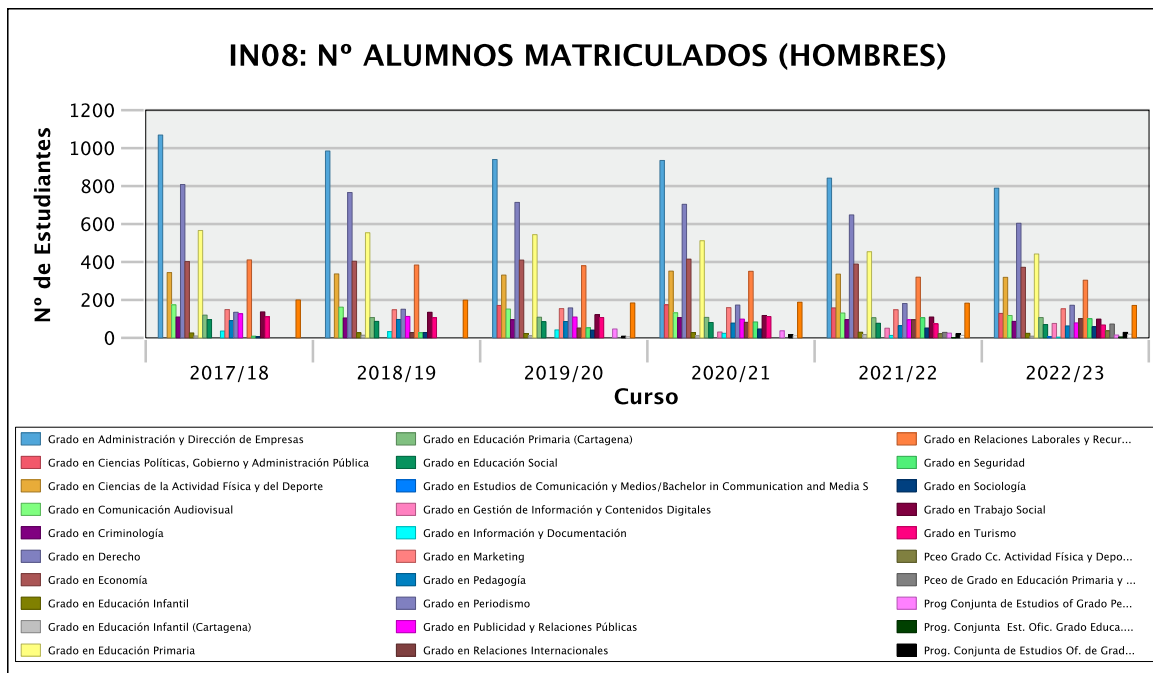






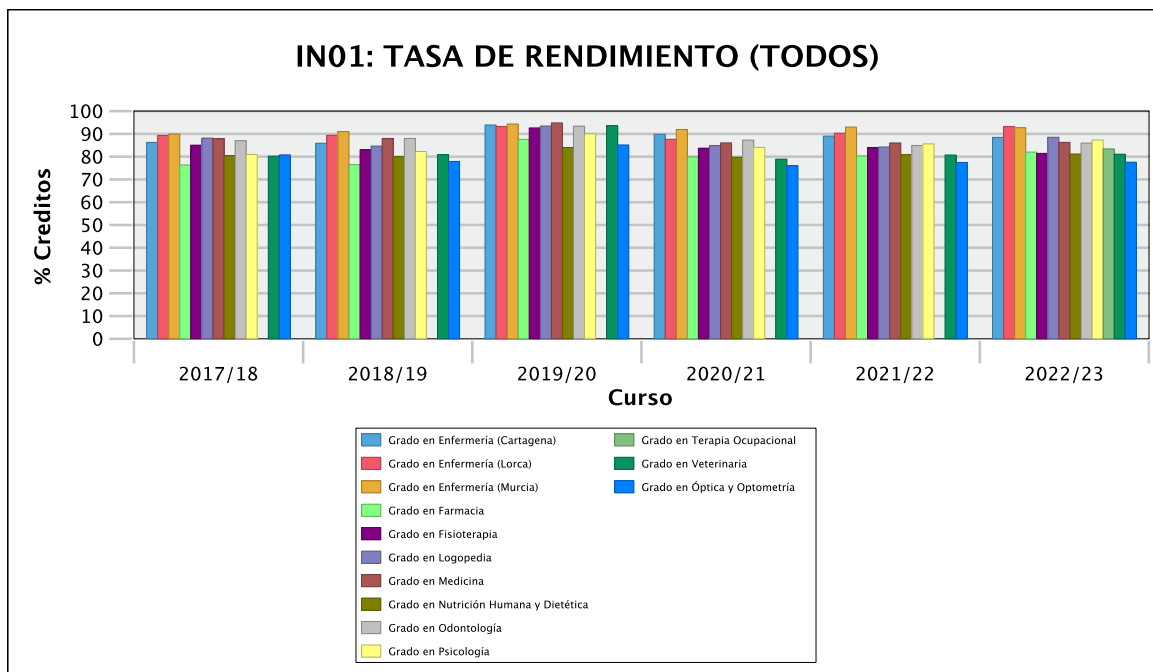
Número de estudiantes matriculados (IN08)

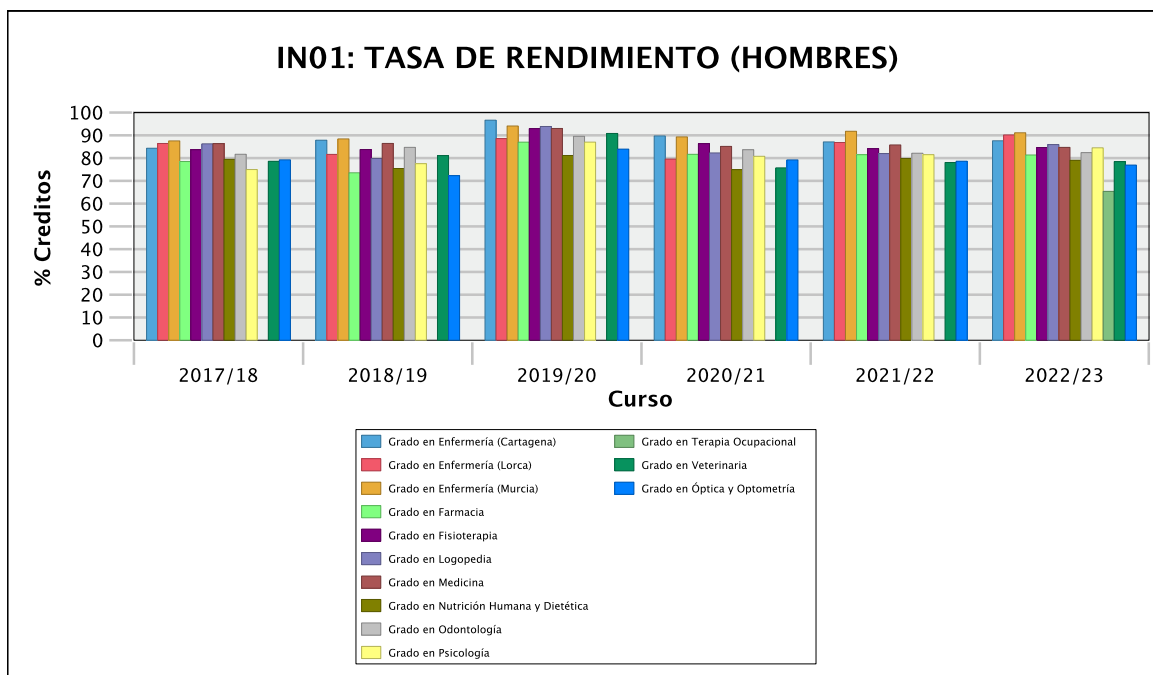
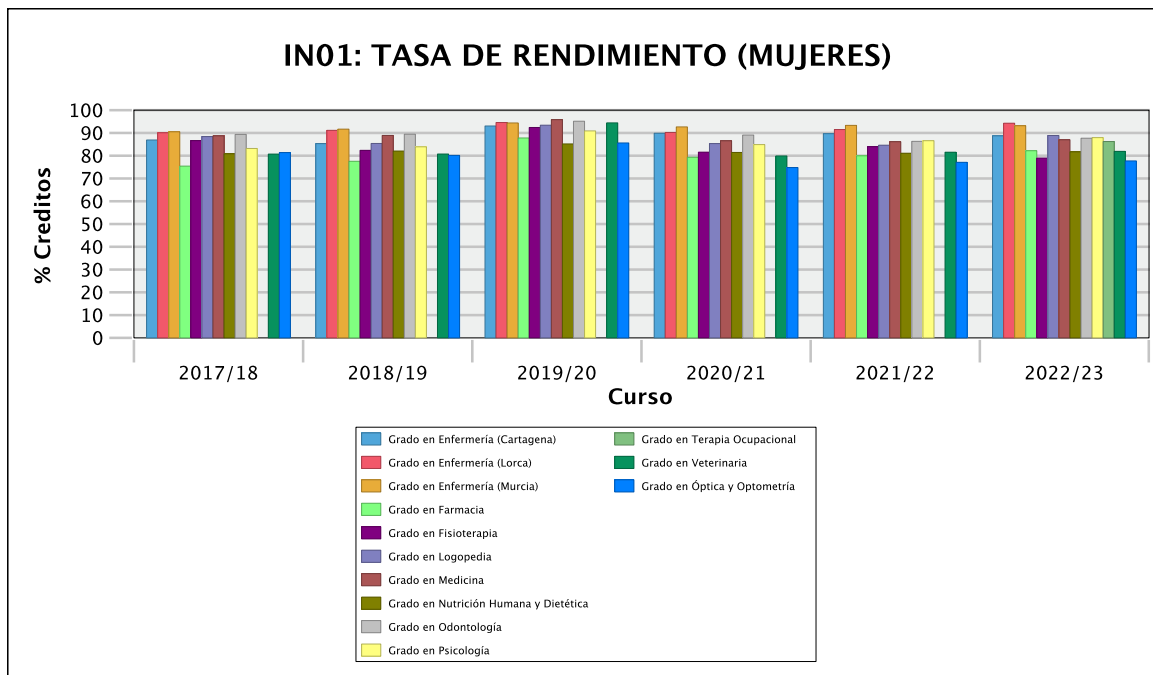




4.4 RAMA Ciencias de la Salud

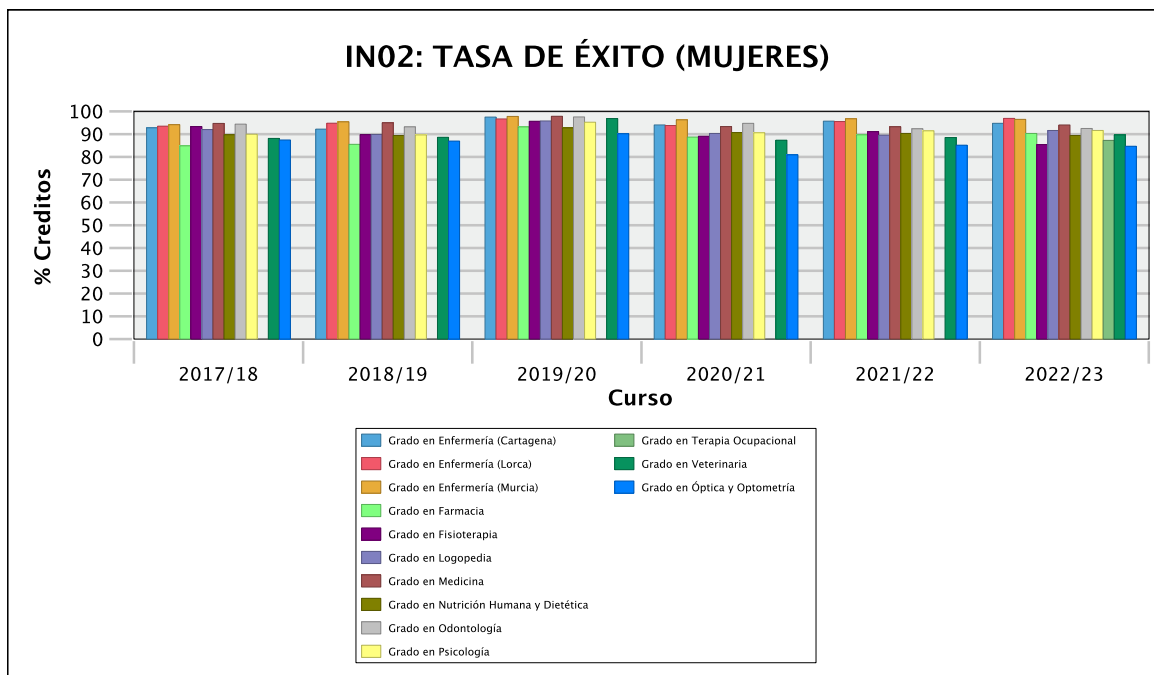
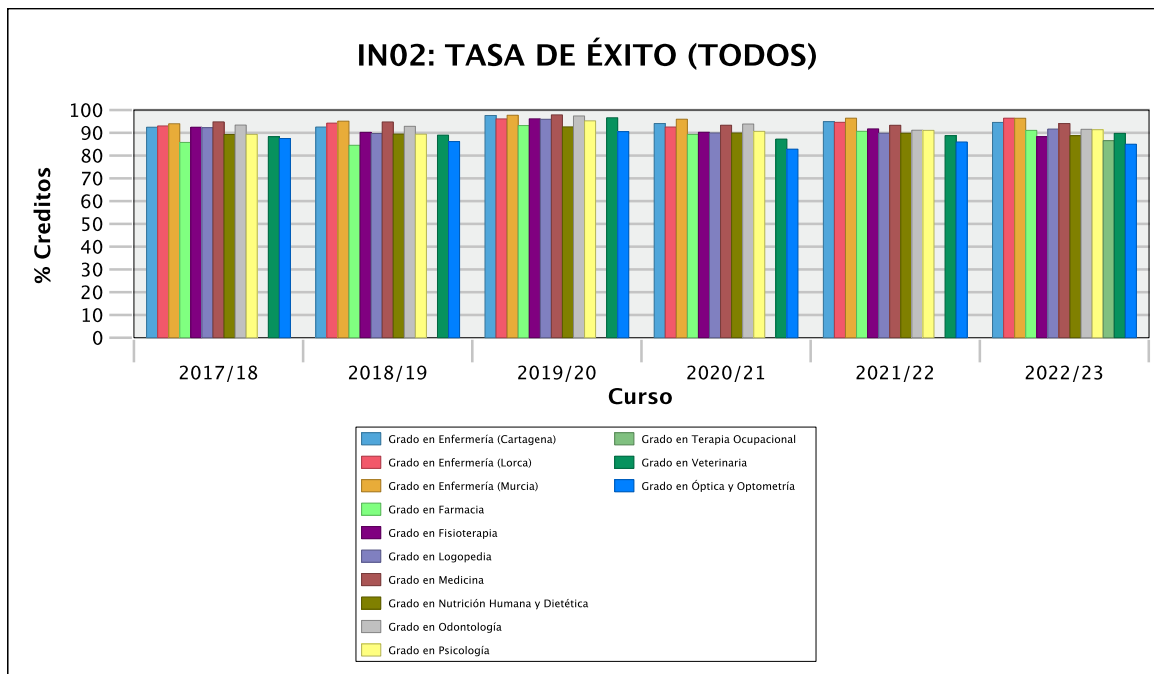
Tasa de rendimiento (IN01)

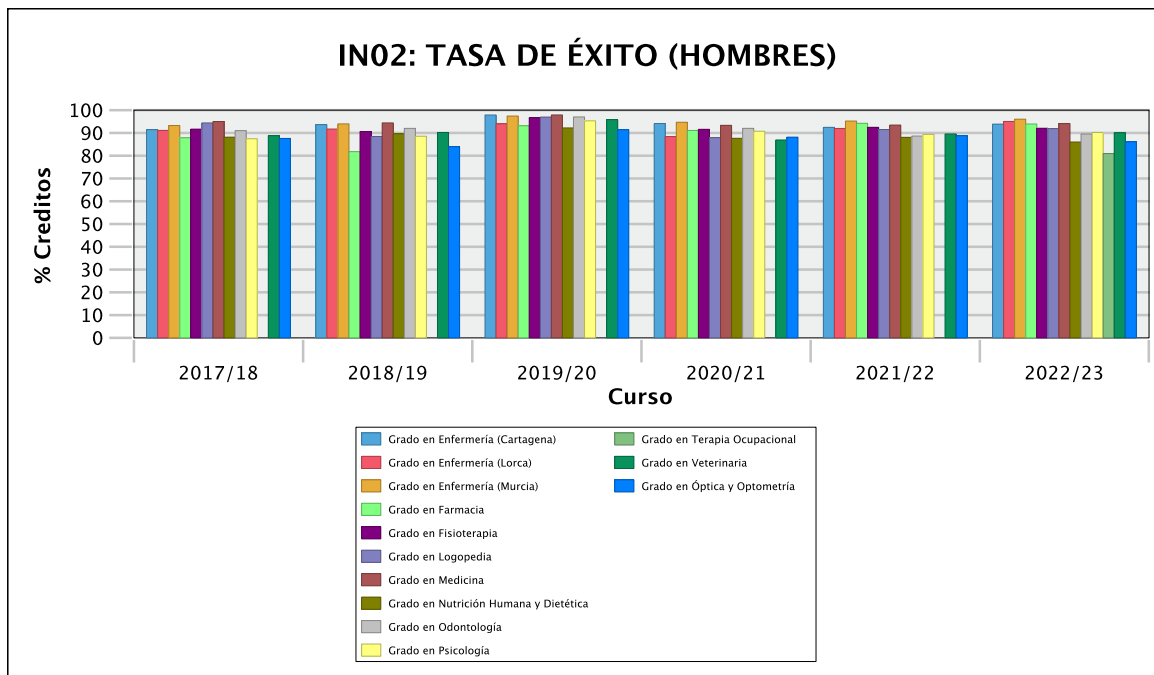




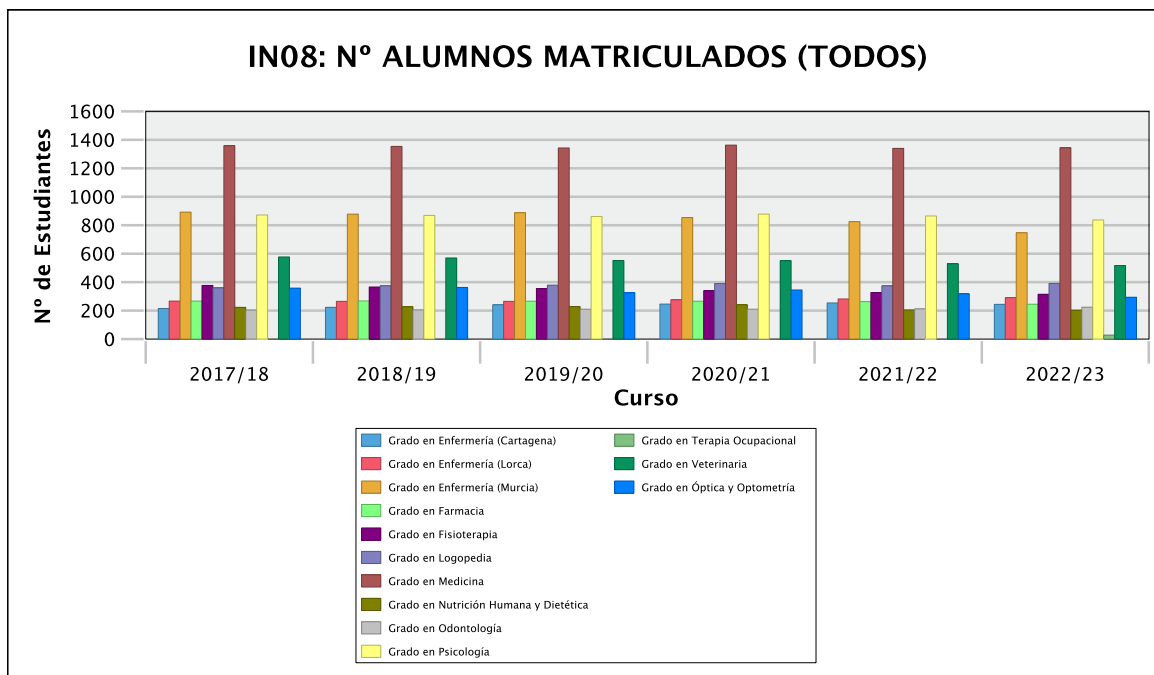


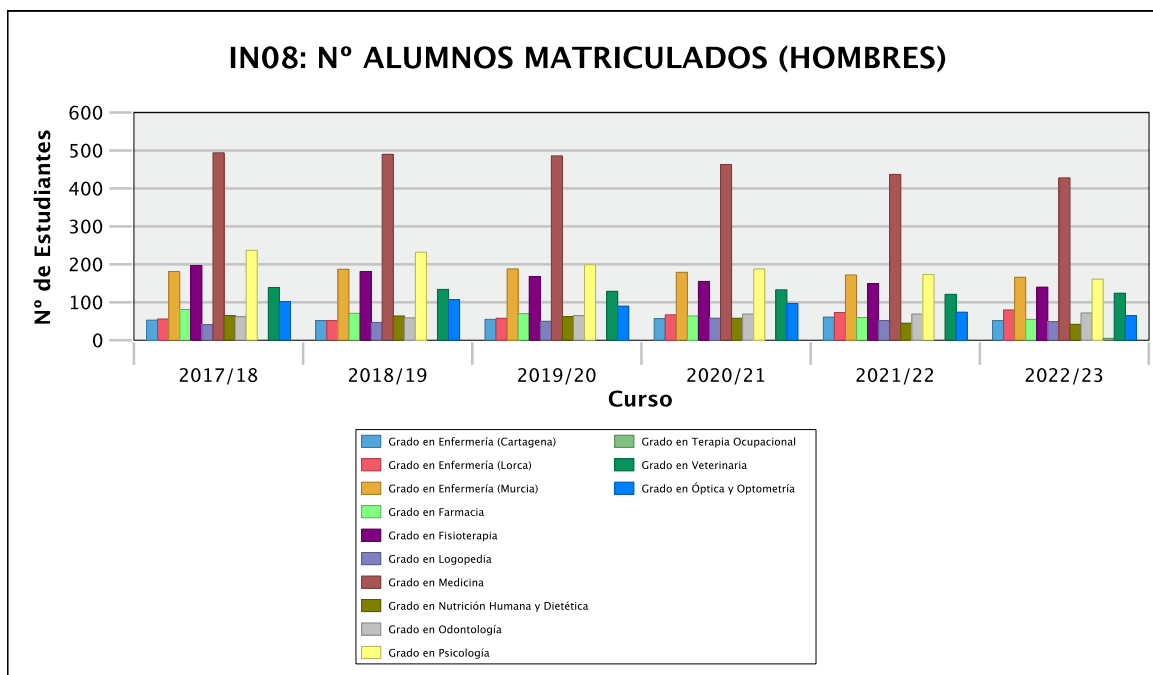
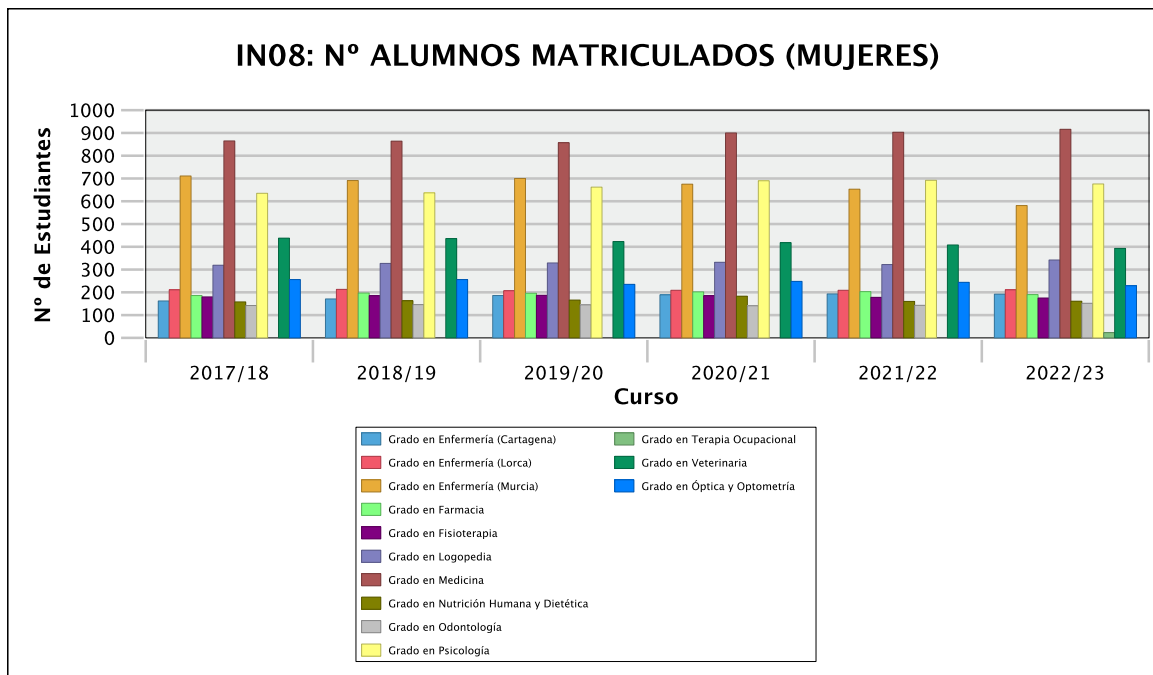
Tasa de éxito (IN02)





Número de estudiantes matriculados (IN08)

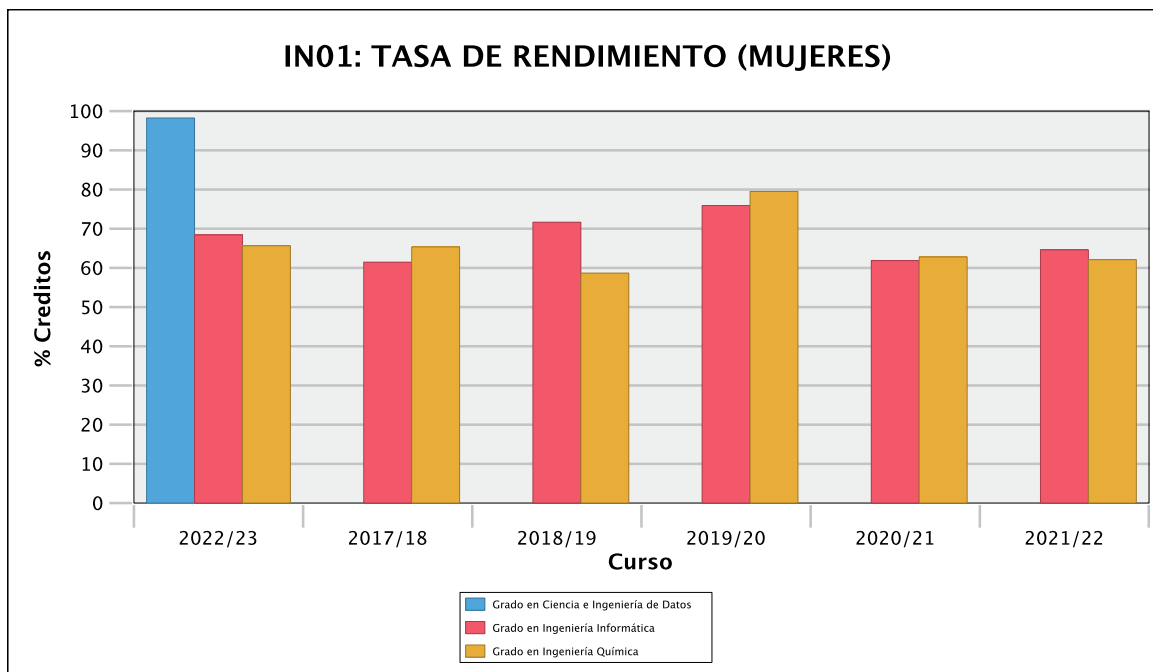
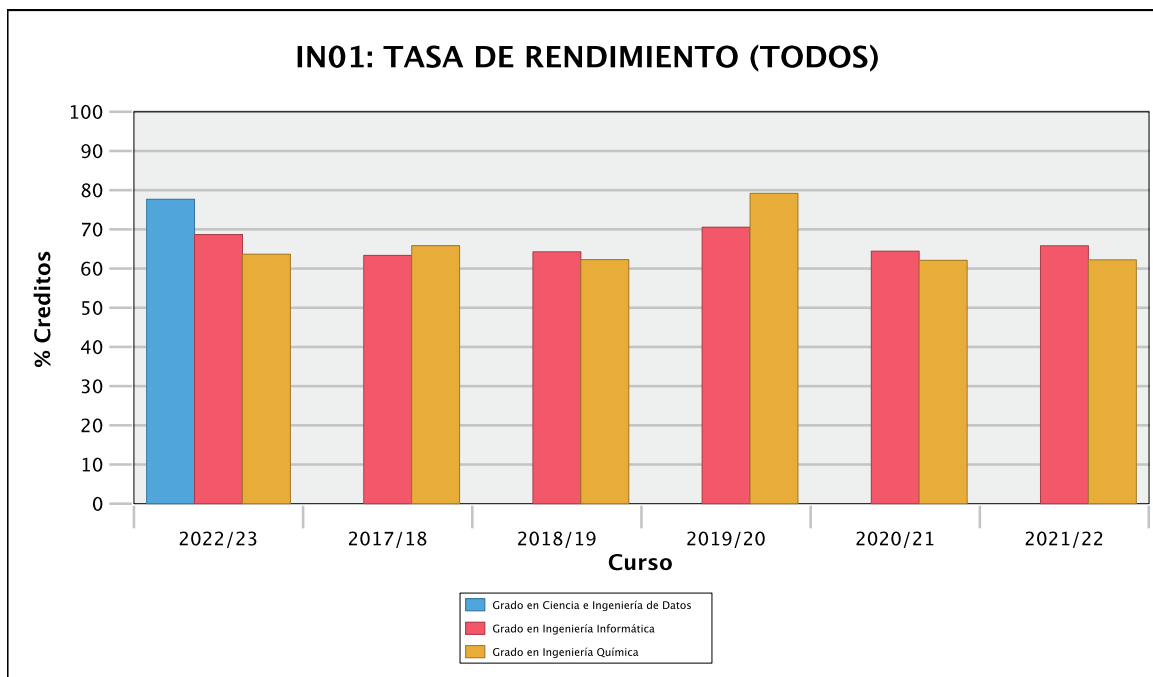


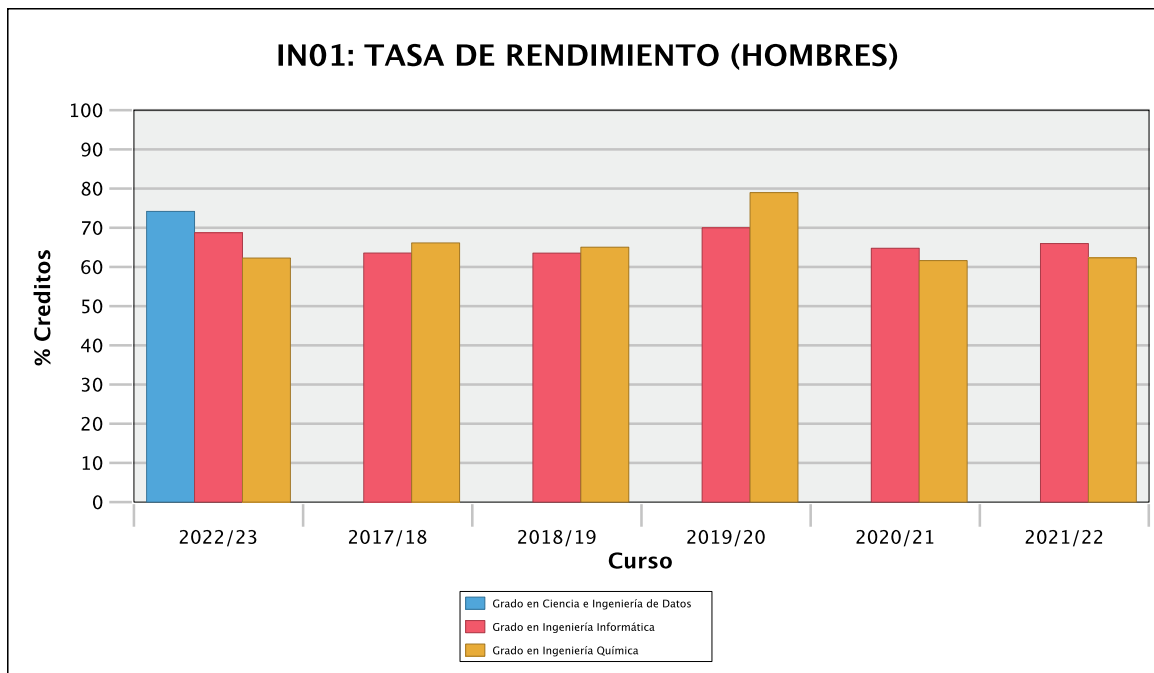




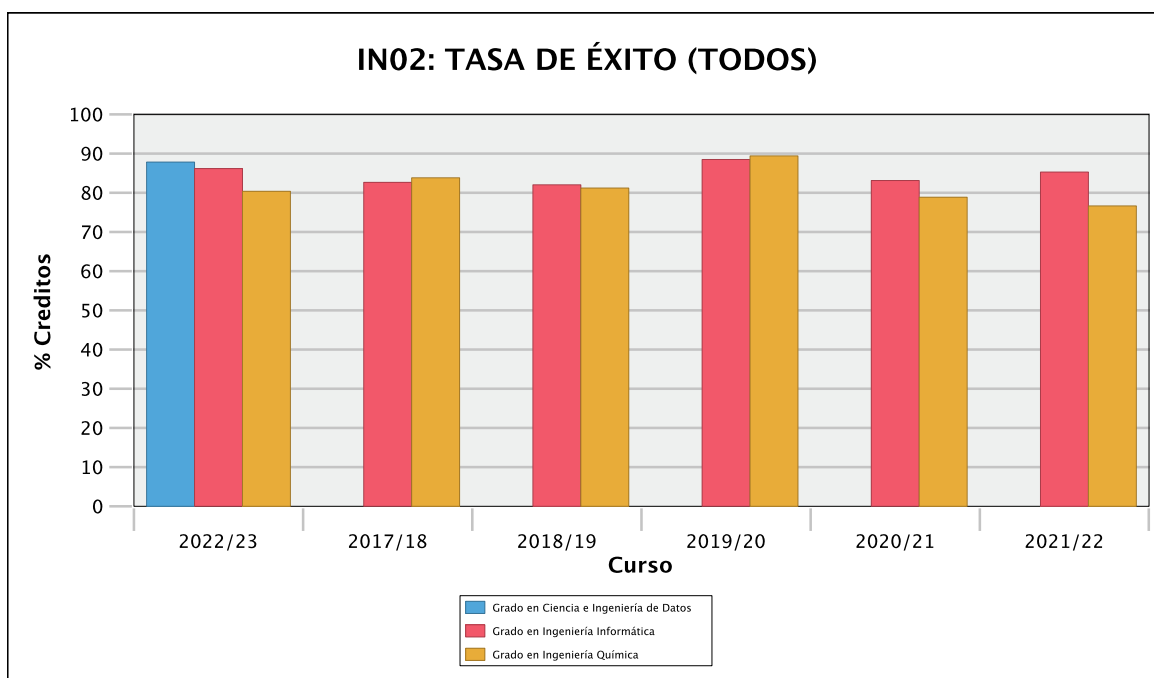
4.5 RAMA Ingeniería y Arquitectura

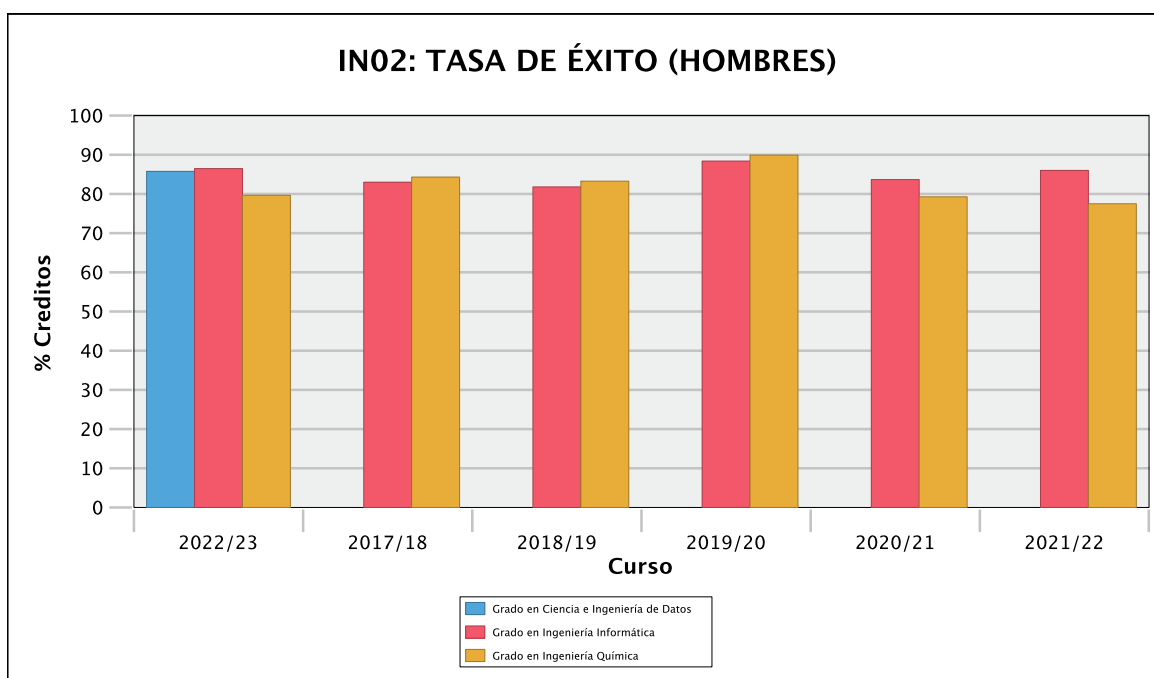
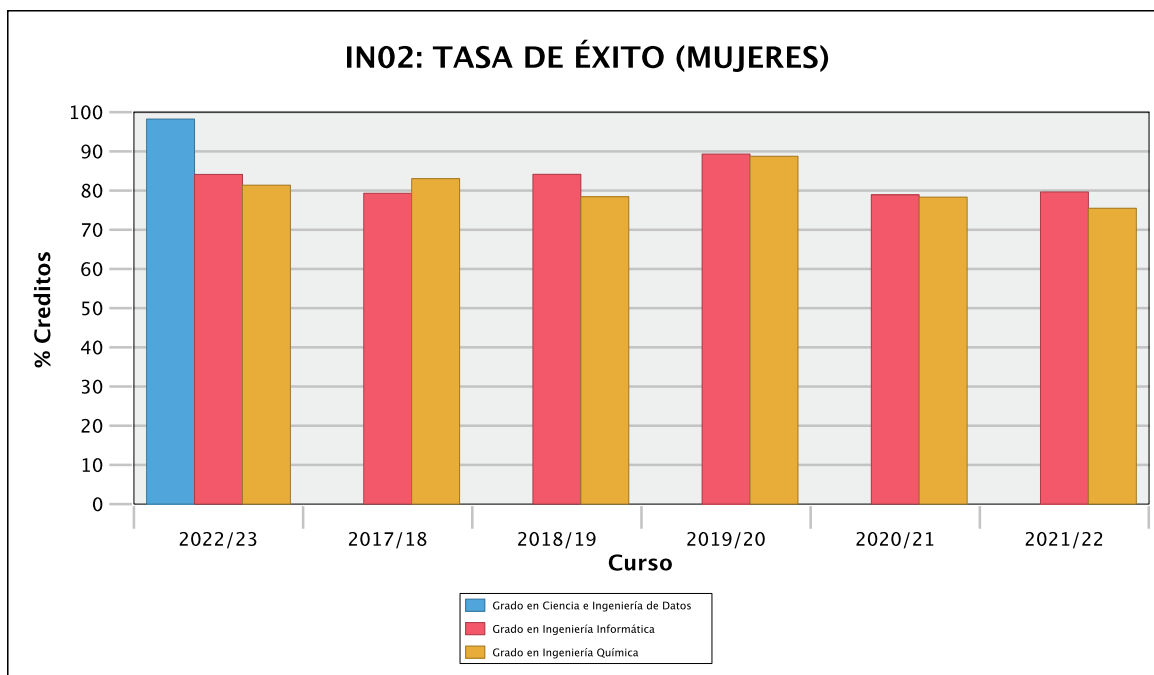
Tasa de rendimiento (IN01)





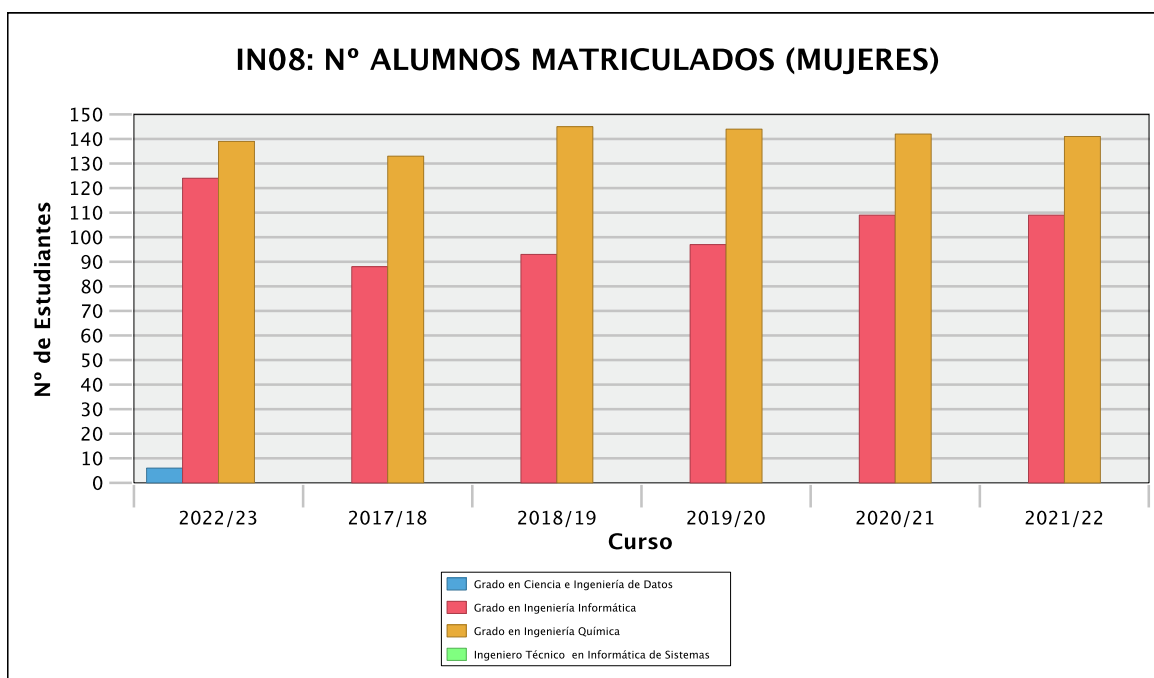
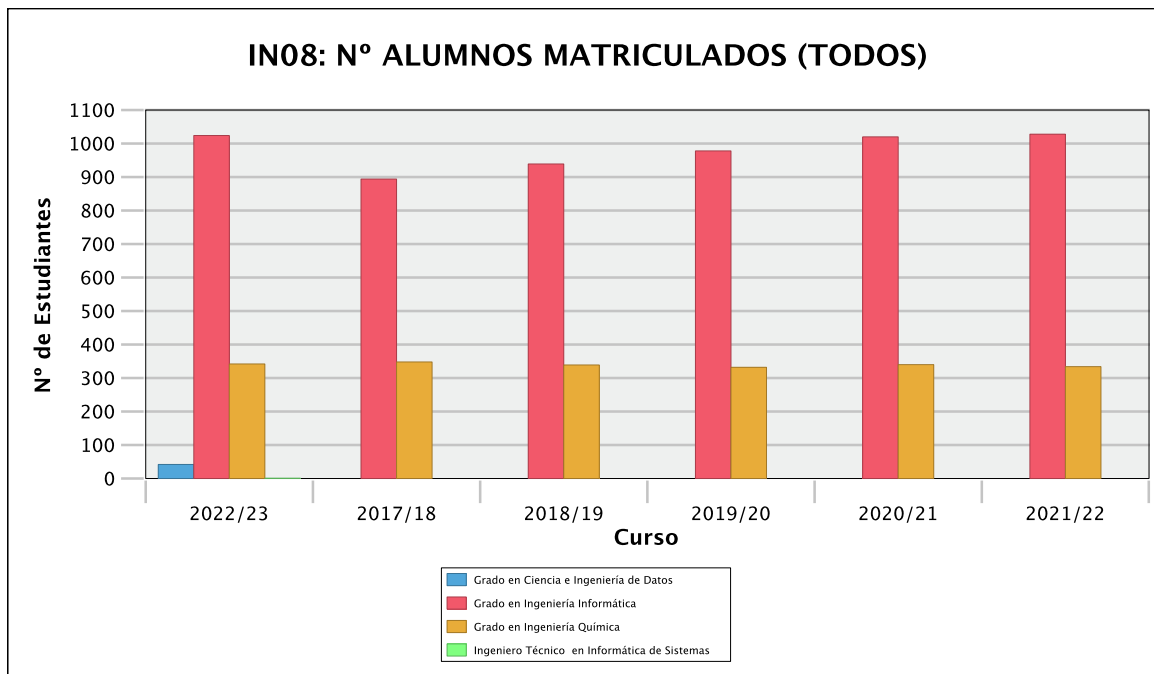
Tasa de éxito (IN02)

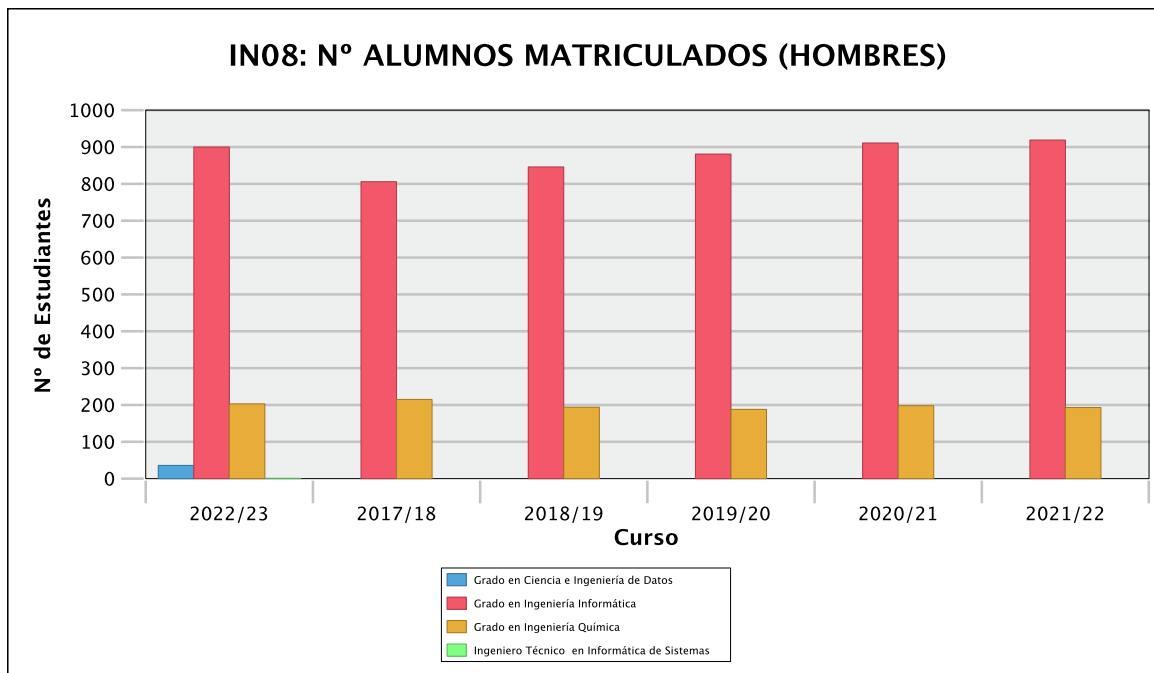






Número de estudiantes matriculados (IN08)







5. RESULTADOS POR TITULACIÓN DE CADA CENTRO

5.1 Facultad de Biología

Tasa de rendimiento (IN01)

		2017/18	2018/19	2019/20	2020/21	2021/22	2022/23
Grado en Biología	TODOS	68,23	70,21	83,99	70,26	68,48	72,73
	MUJERES	68,16	68,95	83,87	70,36	66,86	71,71
	HOMBRES	68,35	72,15	84,15	70,13	70,82	74,11
Grado en Biotecnología	TODOS	87,14	87,56	92,31	85,65	83,90	84,47
	MUJERES	87,22	87,49	91,23	87,44	84,77	83,43
	HOMBRES	87,04	87,66	93,97	83,16	82,74	85,86
Grado en Ciencias Ambientales	TODOS	68,96	70,45	81,40	68,23	64,70	69,95
	MUJERES	72,14	72,15	83,16	73,59	63,90	68,51
	HOMBRES	66,33	69,11	79,90	63,42	65,49	71,45
Máster Universitario en Bioinformática	TODOS	88,52	93,03	92,74	88,10	81,47	84,88
	MUJERES	83,82	92,55	92,27	87,34	97,06	94,09
	HOMBRES	91,79	93,36	93,13	88,53	74,68	75,24
Máster Universitario en Biología Molecular y Biotecnología	TODOS	100,00	97,37	100,00	100,00	95,14	98,10
	MUJERES	100,00	100,00	100,00	100,00	95,65	96,92
	HOMBRES	100,00	96,15	100,00	100,00	94,29	100,00
Máster Universitario en Ciencias Forenses	TODOS	92,05	89,53	91,84	90,88	79,89	93,93
	MUJERES	92,15	87,82	92,62	91,84	79,21	92,73
	HOMBRES	91,55	93,40	88,06	86,21	84,21	100,00
Máster Universitario en Gestión de Recursos Pesqueros y Acuicultura	TODOS	96,49	90,91	100,00	100,00	98,94	96,70
	MUJERES	95,74	94,29	100,00	100,00	98,65	95,12
	HOMBRES	100,00	85,00	100,00	100,00	100,00	98,00
Máster Universitario en Áreas Protegidas, Recursos Naturales y Biodiversidad	TODOS	97,41	88,59	91,82	86,24	93,30	90,23
	MUJERES	97,32	92,05	93,44	85,24	92,99	92,93
	HOMBRES	97,50	86,28	90,87	87,10	93,58	86,17

Tasa de éxito (IN02)

		2017/18	2018/19	2019/20	2020/21	2021/22	2022/23
Grado en Biología	TODOS	80,14	81,95	91,32	81,88	81,59	85,09
	MUJERES	79,26	80,36	90,93	81,13	80,11	83,83
	HOMBRES	81,71	84,40	91,87	83,01	83,70	86,81



		2017/18	2018/19	2019/20	2020/21	2021/22	2022/23
Grado en Biotecnología	TODOS	94,64	92,69	96,03	94,52	92,08	92,97
	MUJERES	93,89	91,55	94,94	95,05	94,18	92,68
	HOMBRES	95,65	94,41	97,70	93,76	89,35	93,35
Grado en Ciencias Ambientales	TODOS	82,87	83,10	91,73	81,46	80,11	85,00
	MUJERES	86,10	82,32	91,99	82,89	79,18	84,02
	HOMBRES	80,17	83,75	91,50	80,03	81,02	85,99
Máster Universitario en Bioinformática	TODOS	100,00	100,00	100,00	98,47	99,46	98,92
	MUJERES	100,00	100,00	100,00	100,00	100,00	99,04
	HOMBRES	100,00	100,00	100,00	97,63	99,15	98,75
Máster Universitario en Biología Molecular y Biotecnología	TODOS	100,00	100,00	100,00	100,00	100,00	100,00
	MUJERES	100,00	100,00	100,00	100,00	100,00	100,00
	HOMBRES	100,00	100,00	100,00	100,00	100,00	100,00
Máster Universitario en Ciencias Forenses	TODOS	98,45	98,72	100,00	100,00	98,89	100,00
	MUJERES	98,75	99,52	100,00	100,00	98,70	100,00
	HOMBRES	97,01	97,06	100,00	100,00	100,00	100,00
Máster Universitario en Gestión de Recursos Pesqueros y Acuicultura	TODOS	100,00	100,00	100,00	100,00	100,00	100,00
	MUJERES	100,00	100,00	100,00	100,00	100,00	100,00
	HOMBRES	100,00	100,00	100,00	100,00	100,00	100,00
Máster Universitario en Áreas Protegidas, Recursos Naturales y Biodiversidad	TODOS	100,00	100,00	100,00	99,50	99,84	99,77
	MUJERES	100,00	100,00	100,00	98,90	100,00	100,00
	HOMBRES	100,00	100,00	100,00	100,00	99,70	99,39

Tasa de graduación en la duración del plan de estudios n (IN03.1)

		2017/18	2018/19	2019/20	2020/21	2021/22	2022/23
Grado en Biología	TODOS	26,73	26,00	20,00	27,00	23,08	26,73
	MUJERES	30,16	24,53	15,63	26,15	25,00	25,00
	HOMBRES	21,05	27,66	26,83	28,57	20,83	29,27
Grado en Biotecnología	TODOS	59,62	69,57	53,85	77,55	56,86	50,00
	MUJERES	51,72	63,33	53,13	77,78	51,61	46,88
	HOMBRES	69,57	81,25	55,00	77,27	65,00	55,00
Grado en Ciencias Ambientales	TODOS	15,29	5,49	13,59	17,86	8,64	13,25
	MUJERES	23,68	8,11	6,82	20,00	5,00	14,29
	HOMBRES	8,51	3,70	18,64	15,91	12,20	12,20
Máster Universitario en Bioinformática	TODOS	60,00	68,42	80,00	70,00	65,00	57,89
	MUJERES	50,00	57,14	77,78	85,71	100,00	72,73
	HOMBRES	66,67	75,00	81,82	61,54	50,00	37,50
Máster Universitario en Biología Molecular y Biotecnología	TODOS	100,00	94,74	100,00	100,00	84,21	95,00
	MUJERES	100,00	100,00	100,00	100,00	83,33	91,67
	HOMBRES	100,00	92,31	100,00	100,00	85,71	100,00



		2017/18	2018/19	2019/20	2020/21	2021/22	2022/23
Máster Universitario en Ciencias Forenses	TODOS	80,00	69,23	60,00	92,86	66,67	73,91
	MUJERES	75,00	63,64	50,00	92,31	71,43	75,00
	HOMBRES	100,00	100,00	75,00	100,00	50,00	66,67
Máster Universitario en Gestión de Recursos Pesqueros y Acuicultura	TODOS	66,67	80,00	--	100,00	88,89	66,67
	MUJERES	60,00	100,00	--	100,00	85,71	50,00
	HOMBRES	100,00	50,00	--	100,00	100,00	80,00
Máster Universitario en Áreas Protegidas, Recursos Naturales y Biodiversidad	TODOS	93,33	63,16	62,50	42,86	90,32	68,00
	MUJERES	100,00	50,00	60,00	50,00	92,86	66,67
	HOMBRES	87,50	72,73	63,64	36,36	88,24	70,00

Tasa de graduación Real Decreto (n+1) (IN03.2)

		2017/18	2018/19	2019/20	2020/21	2021/22	2022/23
Grado en Biología	TODOS	37,11	44,55	48,00	44,76	44,00	50,00
	MUJERES	37,29	49,21	45,28	37,50	41,54	51,79
	HOMBRES	36,84	36,84	51,06	56,10	48,57	47,92
Grado en Biotecnología	TODOS	93,62	78,85	78,26	86,54	83,67	72,55
	MUJERES	96,55	75,86	73,33	84,38	81,48	67,74
	HOMBRES	88,89	82,61	87,50	90,00	86,36	80,00
Grado en Ciencias Ambientales	TODOS	26,67	30,59	23,08	29,13	36,90	24,69
	MUJERES	28,26	42,11	18,92	22,73	40,00	30,00
	HOMBRES	25,00	21,28	25,93	33,90	34,09	19,51
Máster Universitario en Bioinformática	TODOS	82,35	86,67	78,95	95,00	80,00	70,00
	MUJERES	75,00	100,00	71,43	88,89	85,71	100,00
	HOMBRES	84,62	77,78	83,33	100,00	76,92	57,14
Máster Universitario en Biología Molecular y Biotecnología	TODOS	100,00	100,00	94,74	100,00	100,00	94,74
	MUJERES	100,00	100,00	100,00	100,00	100,00	100,00
	HOMBRES	100,00	100,00	92,31	100,00	100,00	85,71
Máster Universitario en Ciencias Forenses	TODOS	95,45	80,00	76,92	70,00	92,86	88,89
	MUJERES	93,75	75,00	72,73	66,67	92,31	85,71
	HOMBRES	100,00	100,00	100,00	75,00	100,00	100,00
Máster Universitario en Gestión de Recursos Pesqueros y Acuicultura	TODOS	100,00	66,67	100,00	--	100,00	100,00
	MUJERES	100,00	60,00	100,00	--	100,00	100,00
	HOMBRES	100,00	100,00	100,00	--	100,00	100,00
Máster Universitario en Áreas Protegidas, Recursos Naturales y Biodiversidad	TODOS	90,91	93,33	89,47	81,25	76,19	93,55
	MUJERES	83,33	100,00	100,00	80,00	70,00	100,00
	HOMBRES	100,00	87,50	81,82	81,82	81,82	88,24



Tasa de abandono R.D. 1393/2007 (IN04.1)

		2017/18	2018/19	2019/20	2020/21	2021/22	2022/23
Grado en Biología	TODOS	24,75	23,00	19,05	29,00	26,92	17,82
	MUJERES	15,87	18,87	18,75	30,77	30,36	21,67
	HOMBRES	39,47	27,66	19,51	25,71	22,92	12,20
Grado en Biotecnología	TODOS	11,54	4,35	7,69	10,20	17,65	13,46
	MUJERES	17,24	6,67	9,38	11,11	19,35	15,63
	HOMBRES	4,35	0,00	5,00	9,09	15,00	10,00
Grado en Ciencias Ambientales	TODOS	27,06	43,96	38,83	25,00	40,74	34,94
	MUJERES	31,58	40,54	45,45	27,50	42,50	33,33
	HOMBRES	23,40	46,30	33,90	22,73	39,02	36,59

Tasa de abandono REACU (IN04.2)

		2017/18	2018/19	2019/20	2020/21	2021/22	2022/23
Grado en Biología	TODOS	19,00	15,24	22,00	25,00	17,82	16,00
	MUJERES	15,09	14,06	23,08	32,14	21,67	16,39
	HOMBRES	23,40	17,07	20,00	16,67	12,20	15,38
Grado en Biotecnología	TODOS	4,35	3,85	10,20	11,76	3,85	21,15
	MUJERES	6,67	6,25	11,11	12,90	3,13	16,67
	HOMBRES	0,00	0,00	9,09	10,00	5,00	27,27
Grado en Ciencias Ambientales	TODOS	34,07	33,98	17,86	37,04	32,53	33,33
	MUJERES	27,03	38,64	22,50	37,50	30,95	27,27
	HOMBRES	38,89	30,51	13,64	36,59	34,15	37,93

Tasa de abandono en el curso siguiente al de ingreso (IN04.3)

		2017/18	2018/19	2019/20	2020/21	2021/22	2022/23
Máster Universitario en Bioinformática	TODOS	11,76	6,67	10,53	0,00	0,00	10,00
	MUJERES	25,00	0,00	14,29	0,00	0,00	0,00
	HOMBRES	7,69	11,11	8,33	0,00	0,00	14,29
Máster Universitario en Biología Molecular y Biotecnología	TODOS	0,00	0,00	5,26	0,00	0,00	5,26
	MUJERES	0,00	0,00	0,00	0,00	0,00	0,00
	HOMBRES	0,00	0,00	7,69	0,00	0,00	14,29
Máster Universitario en Ciencias Forenses	TODOS	0,00	0,00	0,00	7,14	0,00	17,39
	MUJERES	0,00	0,00	0,00	7,69	0,00	20,00
	HOMBRES	0,00	0,00	0,00	0,00	0,00	0,00
Máster Universitario en Gestión de Recursos Pesqueros y Acuicultura	TODOS	0,00	0,00	0,00	--	0,00	0,00
	MUJERES	0,00	0,00	0,00	--	0,00	0,00
	HOMBRES	0,00	0,00	0,00	--	0,00	0,00



		2017/18	2018/19	2019/20	2020/21	2021/22	2022/23
Máster Universitario en Áreas Protegidas, Recursos Naturales y Biodiversidad	TODOS	0,00	0,00	5,26	0,00	0,00	3,23
	MUJERES	0,00	0,00	0,00	0,00	0,00	0,00
	HOMBRES	0,00	0,00	9,09	0,00	0,00	5,88

Tasa de eficiencia (IN05)

		2017/18	2018/19	2019/20	2020/21	2021/22	2022/23
Grado en Biología	TODOS	77,21	80,48	70,84	77,85	78,44	80,20
	MUJERES	78,19	80,35	69,50	76,73	78,98	76,97
	HOMBRES	75,63	80,67	72,85	79,85	77,68	85,17
Grado en Biotecnología	TODOS	93,00	91,55	92,76	93,06	95,26	93,27
	MUJERES	91,00	95,13	92,62	91,93	94,87	91,94
	HOMBRES	95,04	87,06	93,02	94,64	95,73	95,40
Grado en Ciencias Ambientales	TODOS	76,18	74,43	75,70	78,55	78,21	77,59
	MUJERES	76,08	82,82	70,41	79,28	77,77	79,25
	HOMBRES	76,34	69,77	79,50	77,80	78,58	75,33
Máster Universitario en Bioinformática	TODOS	90,91	91,26	97,83	93,97	93,29	86,71
	MUJERES	90,91	85,58	97,56	93,37	91,50	92,78
	HOMBRES	90,91	96,48	98,04	94,40	94,74	78,95
Máster Universitario en Biología Molecular y Biotecnología	TODOS	100,00	100,00	100,00	100,00	100,00	97,67
	MUJERES	100,00	100,00	100,00	100,00	100,00	96,30
	HOMBRES	100,00	100,00	100,00	100,00	100,00	100,00
Máster Universitario en Ciencias Forenses	TODOS	98,51	100,00	93,33	99,53	100,00	97,10
	MUJERES	98,54	100,00	96,05	99,49	100,00	98,16
	HOMBRES	98,36	100,00	90,23	100,00	100,00	91,84
Máster Universitario en Gestión de Recursos Pesqueros y Acuicultura	TODOS	100,00	100,00	83,33	100,00	97,56	95,89
	MUJERES	100,00	100,00	90,91	100,00	96,77	90,91
	HOMBRES	100,00	100,00	76,92	100,00	100,00	100,00
Máster Universitario en Áreas Protegidas, Recursos Naturales y Biodiversidad	TODOS	98,36	96,65	94,89	95,24	95,28	89,14
	MUJERES	96,97	92,59	91,95	96,00	96,77	89,72
	HOMBRES	100,00	99,38	97,56	94,49	94,21	88,16

Duración media de estudios (IN06)

		2017/18	2018/19	2019/20	2020/21	2021/22	2022/23
Grado en Biología	TODOS	5,39	5,33	5,85	5,27	5,51	5,12
	MUJERES	5,27	5,45	6,08	5,40	5,24	5,23
	HOMBRES	5,59	5,15	5,50	5,04	5,89	4,97



		2017/18	2018/19	2019/20	2020/21	2021/22	2022/23
Grado en Biotecnología	TODOS	4,29	4,50	4,36	4,45	4,21	4,47
	MUJERES	4,33	4,33	4,32	4,51	4,06	4,52
	HOMBRES	4,25	4,74	4,43	4,36	4,38	4,40
Grado en Ciencias Ambientales	TODOS	5,38	6,00	5,75	5,32	5,78	5,84
	MUJERES	5,39	5,56	6,50	5,23	5,79	5,63
	HOMBRES	5,37	6,29	5,25	5,40	5,77	6,18
Máster Universitario en Bioinformática	TODOS	1,18	1,47	1,11	1,58	1,25	1,47
	MUJERES	1,00	1,75	1,13	1,88	1,29	1,22
	HOMBRES	1,25	1,27	1,10	1,36	1,22	1,83
Máster Universitario en Biología Molecular y Biotecnología	TODOS	1,00	1,00	1,00	1,00	1,00	1,10
	MUJERES	1,00	1,00	1,00	1,00	1,00	1,15
	HOMBRES	1,00	1,00	1,00	1,00	1,00	1,00
Máster Universitario en Ciencias Forenses	TODOS	2,00	2,00	2,50	2,07	2,00	2,11
	MUJERES	2,00	2,00	2,80	2,08	2,00	2,06
	HOMBRES	2,00	2,00	2,00	2,00	2,00	2,33
Máster Universitario en Gestión de Recursos Pesqueros y Acuicultura	TODOS	1,00	1,00	2,50	1,00	1,00	1,14
	MUJERES	1,00	1,00	3,00	1,00	1,00	1,33
	HOMBRES	1,00	1,00	2,00	1,00	1,00	1,00
Máster Universitario en Áreas Protegidas, Recursos Naturales y Biodiversidad	TODOS	1,00	1,15	1,33	1,25	1,25	1,25
	MUJERES	1,00	1,40	1,57	1,17	1,13	1,25
	HOMBRES	1,00	1,00	1,13	1,33	1,33	1,25

Número de estudiantes matriculados (IN08)

		2017/18	2018/19	2019/20	2020/21	2021/22	2022/23
Grado en Biología	TODOS	532	518	509	492	475	465
	MUJERES	331	313	298	291	280	269
	HOMBRES	201	205	211	201	195	196
Grado en Biotecnología	TODOS	220	220	217	224	198	201
	MUJERES	124	131	132	132	115	116
	HOMBRES	96	89	85	92	83	85
Grado en Ciencias Ambientales	TODOS	400	391	375	325	298	277
	MUJERES	182	171	174	152	145	138
	HOMBRES	218	220	201	173	153	139
Máster Universitario en Bioinformática	TODOS	23	27	26	27	27	28
	MUJERES	9	12	12	11	8	12
	HOMBRES	14	15	14	16	19	16
Máster Universitario en Biología Molecular y Biotecnología	TODOS	22	19	20	20	19	22
	MUJERES	13	6	9	11	12	14
	HOMBRES	9	13	11	9	7	8



		2017/18	2018/19	2019/20	2020/21	2021/22	2022/23
Máster Universitario en Ciencias Forenses	TODOS	29	26	29	27	34	35
	MUJERES	24	19	23	23	28	29
	HOMBRES	5	7	6	4	6	6
Máster Universitario en Gestión de Recursos Pesqueros y Acuicultura	TODOS	7	7	2	6	9	10
	MUJERES	6	5	1	3	7	5
	HOMBRES	1	2	1	3	2	5
Máster Universitario en Áreas Protegidas, Recursos Naturales y Biodiversidad	TODOS	17	21	23	27	44	30
	MUJERES	9	9	9	12	19	17
	HOMBRES	8	12	14	15	25	13

5.2 Facultad de Química

Tasa de rendimiento (IN01)

		2017/18	2018/19	2019/20	2020/21	2021/22	2022/23
Grado en Bioquímica	TODOS	87,49	86,47	92,48	84,65	84,18	85,04
	MUJERES	87,58	87,30	93,51	85,09	85,39	85,83
	HOMBRES	87,32	84,80	90,28	83,63	81,45	83,35
Grado en Física	TODOS	65,61	67,28	71,40	62,30	68,76	70,67
	MUJERES	65,03	67,92	75,79	68,18	68,74	75,73
	HOMBRES	65,82	67,08	69,91	60,17	68,77	69,14
Grado en Ingeniería Química	TODOS	65,83	62,28	79,20	62,11	62,23	63,67
	MUJERES	65,36	58,68	79,51	62,80	62,10	65,65
	HOMBRES	66,13	65,04	78,96	61,62	62,32	62,27
Grado en Química	TODOS	68,66	70,12	77,27	66,88	67,22	67,51
	MUJERES	69,25	70,55	77,23	66,86	66,45	66,46
	HOMBRES	67,95	69,60	77,32	66,91	68,29	68,93
Máster Universitario en Ciencias Físicas/Physical Sciences	TODOS	--	--	85,00	86,96	--	100,00
	MUJERES	--	--	--	100,00	--	--
	HOMBRES	--	--	85,00	0,00	--	100,00
Máster Universitario en Electroquímica, Ciencia y Tecnología	TODOS	--	--	--	--	--	100,00
	HOMBRES	--	--	--	--	--	100,00
Máster Universitario en Ingeniería Química	TODOS	--	--	--	99,50	97,71	92,71
	MUJERES	--	--	--	98,33	100,00	100,00
	HOMBRES	--	--	--	100,00	96,77	86,52
Máster Universitario en Química Fina y Molecular	TODOS	100,00	100,00	95,16	88,18	95,28	100,00
	MUJERES	100,00	100,00	94,00	96,43	92,75	100,00
	HOMBRES	100,00	100,00	96,24	79,63	100,00	100,00



		2017/18	2018/19	2019/20	2020/21	2021/22	2022/23
Prog. Conjunta de Estudios Of. de Grado en Química y Grado en Ingeniería Química	TODOS	--	--	--	87,88	90,49	89,58
	MUJERES	--	--	--	77,78	92,56	92,29
	HOMBRES	--	--	--	91,67	89,51	88,25

Tasa de éxito (IN02)

		2017/18	2018/19	2019/20	2020/21	2021/22	2022/23
Grado en Bioquímica	TODOS	94,40	93,20	96,10	90,75	91,58	90,46
	MUJERES	93,72	92,87	96,20	90,75	90,73	90,37
	HOMBRES	95,80	93,91	95,87	90,76	93,67	90,65
Grado en Física	TODOS	81,43	82,24	85,02	80,91	84,34	83,81
	MUJERES	77,97	80,90	88,85	85,23	83,56	86,03
	HOMBRES	82,70	82,69	83,69	79,26	84,59	83,10
Grado en Ingeniería Química	TODOS	83,82	81,21	89,41	78,87	76,65	80,38
	MUJERES	83,04	78,42	88,75	78,33	75,49	81,38
	HOMBRES	84,31	83,26	89,91	79,27	77,50	79,66
Grado en Química	TODOS	81,48	83,44	88,86	81,92	82,42	82,30
	MUJERES	81,74	83,09	88,17	81,24	81,17	80,72
	HOMBRES	81,16	83,89	89,75	82,85	84,17	84,47
Máster Universitario en Ciencias Físicas/Physical Sciences	TODOS	--	--	100,00	100,00	--	100,00
	MUJERES	--	--	--	100,00	--	--
	HOMBRES	--	--	100,00	--	--	100,00
Máster Universitario en Electroquímica, Ciencia y Tecnología	TODOS	--	--	--	--	--	100,00
	HOMBRES	--	--	--	--	--	100,00
Máster Universitario en Ingeniería Química	TODOS	--	--	--	99,50	100,00	100,00
	MUJERES	--	--	--	98,33	100,00	100,00
	HOMBRES	--	--	--	100,00	100,00	100,00
Máster Universitario en Química Fina y Molecular	TODOS	100,00	100,00	100,00	98,48	99,75	100,00
	MUJERES	100,00	100,00	100,00	100,00	99,61	100,00
	HOMBRES	100,00	100,00	100,00	96,63	100,00	100,00
Prog. Conjunta de Estudios Of. de Grado en Química y Grado en Ingeniería Química	TODOS	--	--	--	93,55	96,16	92,52
	MUJERES	--	--	--	90,32	98,73	94,48
	HOMBRES	--	--	--	94,62	94,96	91,54



Tasa de graduación en la duración del plan de estudios n (IN03.1)

		2017/18	2018/19	2019/20	2020/21	2021/22	2022/23
Grado en Bioquímica	TODOS	74,63	65,22	58,90	77,14	69,01	58,33
	MUJERES	73,81	71,79	52,94	76,47	72,92	53,33
	HOMBRES	76,00	56,67	72,73	78,95	60,87	66,67
Grado en Física	TODOS	1,61	21,54	16,67	13,43	13,04	11,94
	MUJERES	8,33	6,67	12,50	26,09	5,88	20,00
	HOMBRES	0,00	26,00	18,00	6,82	15,38	9,62
Grado en Ingeniería Química	TODOS	23,88	22,08	16,67	22,22	14,08	25,68
	MUJERES	28,57	20,59	8,70	7,69	8,57	21,21
	HOMBRES	21,74	23,26	20,41	32,43	19,44	29,27
Grado en Química	TODOS	24,62	43,21	16,22	22,86	25,71	30,56
	MUJERES	25,00	46,51	7,14	24,32	24,44	23,81
	HOMBRES	24,00	39,47	28,13	21,21	28,00	40,00
Máster Universitario en Ciencias Físicas/Physical Sciences	TODOS	--	--	50,00	100,00	--	--
	MUJERES	--	--	--	100,00	--	--
	HOMBRES	--	--	50,00	--	--	--
Máster Universitario en Electroquímica, Ciencia y Tecnología	TODOS	--	--	--	--	--	100,00
	HOMBRES	--	--	--	--	--	100,00
Máster Universitario en Ingeniería Química	TODOS	--	--	--	--	90,00	76,47
	MUJERES	--	--	--	--	100,00	100,00
	HOMBRES	--	--	--	--	85,71	66,67
Máster Universitario en Química Fina y Molecular	TODOS	91,67	83,33	85,00	90,00	95,24	100,00
	MUJERES	83,33	100,00	80,00	100,00	92,86	100,00
	HOMBRES	100,00	50,00	90,00	80,00	100,00	100,00

Tasa de graduación Real Decreto (n+1) (IN03.2)

		2017/18	2018/19	2019/20	2020/21	2021/22	2022/23
Grado en Bioquímica	TODOS	76,81	83,58	82,61	75,34	85,71	80,28
	MUJERES	77,27	85,71	87,18	74,51	86,27	83,33
	HOMBRES	76,00	80,00	76,67	77,27	84,21	73,91
Grado en Física	TODOS	30,91	16,13	36,92	27,27	29,85	36,23
	MUJERES	25,00	8,33	33,33	18,75	39,13	35,29
	HOMBRES	32,56	18,00	38,00	30,00	25,00	36,54
Grado en Ingeniería Química	TODOS	50,00	47,76	31,17	45,83	36,51	29,58
	MUJERES	53,85	52,38	35,29	52,17	34,62	20,00
	HOMBRES	47,06	45,65	27,91	42,86	37,84	38,89



		2017/18	2018/19	2019/20	2020/21	2021/22	2022/23
Grado en Química	TODOS	35,38	47,69	60,49	32,43	34,29	48,57
	MUJERES	43,33	52,50	65,12	23,81	40,54	40,00
	HOMBRES	28,57	40,00	55,26	43,75	27,27	64,00
Máster Universitario en Ciencias Físicas/Physical Sciences	TODOS	--	--	--	50,00	--	--
	HOMBRES	--	--	--	50,00	--	--
Máster Universitario en Ingeniería Química	TODOS	--	--	--	--	--	100,00
	MUJERES	--	--	--	--	--	100,00
	HOMBRES	--	--	--	--	--	100,00
Máster Universitario en Química Fina y Molecular	TODOS	100,00	100,00	100,00	90,00	90,00	95,24
	MUJERES	100,00	100,00	100,00	90,00	100,00	92,86
	HOMBRES	100,00	100,00	100,00	90,00	80,00	100,00

Tasa de abandono R.D. 1393/2007 (IN04.1)

		2017/18	2018/19	2019/20	2020/21	2021/22	2022/23
Grado en Bioquímica	TODOS	11,94	14,49	13,70	10,00	9,86	9,72
	MUJERES	11,90	12,82	13,73	9,80	8,33	8,89
	HOMBRES	12,00	16,67	13,64	10,53	13,04	11,11
Grado en Física	TODOS	41,94	29,23	34,85	32,84	33,33	17,91
	MUJERES	33,33	20,00	56,25	26,09	41,18	6,67
	HOMBRES	44,00	32,00	28,00	36,36	30,77	21,15
Grado en Ingeniería Química	TODOS	25,37	27,27	23,61	41,27	36,62	18,92
	MUJERES	28,57	11,76	17,39	50,00	37,14	18,18
	HOMBRES	23,91	39,53	26,53	35,14	36,11	19,51
Grado en Química	TODOS	12,31	13,58	25,68	15,71	14,29	18,06
	MUJERES	10,00	16,28	26,19	10,81	13,33	21,43
	HOMBRES	16,00	10,53	25,00	21,21	16,00	13,33

Tasa de abandono REACU (IN04.2)

		2017/18	2018/19	2019/20	2020/21	2021/22	2022/23
Grado en Bioquímica	TODOS	11,59	12,33	8,57	9,86	5,56	12,86
	MUJERES	10,26	11,76	9,80	8,33	2,22	12,00
	HOMBRES	13,33	13,64	5,26	13,04	11,11	15,00
Grado en Física	TODOS	23,08	25,76	28,36	24,64	13,43	22,86
	MUJERES	13,33	43,75	26,09	23,53	0,00	25,00
	HOMBRES	26,00	20,00	29,55	25,00	17,31	22,00



		2017/18	2018/19	2019/20	2020/21	2021/22	2022/23
Grado en Ingeniería Química	TODOS	22,08	22,22	33,33	33,80	14,86	13,85
	MUJERES	11,76	17,39	38,46	34,29	15,15	12,00
	HOMBRES	30,23	24,49	29,73	33,33	14,63	15,00
Grado en Química	TODOS	13,58	25,68	8,57	8,57	12,50	23,08
	MUJERES	18,60	26,19	8,11	8,89	14,29	21,95
	HOMBRES	7,89	25,00	9,09	8,00	10,00	25,00
Prog. Conjunta de Estudios Of. de Grado en Química y Grado en Ingeniería Química	TODOS	--	--	--	--	--	9,09
	MUJERES	--	--	--	--	--	33,33
	HOMBRES	--	--	--	--	--	0,00

Tasa de abandono en el curso siguiente al de ingreso (IN04.3)

		2017/18	2018/19	2019/20	2020/21	2021/22	2022/23
Máster Universitario en Ciencias Físicas/Physical Sciences	TODOS	--	--	--	0,00	--	--
	HOMBRES	--	--	--	0,00	--	--
Máster Universitario en Ingeniería Química	TODOS	--	--	--	--	0,00	0,00
	MUJERES	--	--	--	--	0,00	0,00
	HOMBRES	--	--	--	--	0,00	0,00
Máster Universitario en Química Fina y Molecular	TODOS	0,00	0,00	0,00	0,00	10,00	4,76
	MUJERES	0,00	0,00	0,00	0,00	0,00	7,14
	HOMBRES	0,00	0,00	0,00	0,00	20,00	0,00

Tasa de eficiencia (IN05)

		2017/18	2018/19	2019/20	2020/21	2021/22	2022/23
Grado en Bioquímica	TODOS	92,29	92,50	88,97	91,88	93,96	94,45
	MUJERES	91,63	90,95	89,97	91,46	92,81	94,02
	HOMBRES	93,58	95,59	87,55	93,17	97,23	95,08
Grado en Física	TODOS	72,84	81,82	80,15	78,14	76,47	78,70
	MUJERES	70,91	70,52	85,96	82,53	80,89	82,42
	HOMBRES	73,80	84,41	78,69	75,14	75,87	77,29
Grado en Ingeniería Química	TODOS	77,61	79,45	76,12	81,05	77,65	74,63
	MUJERES	75,31	80,17	71,86	76,70	80,45	70,96
	HOMBRES	78,66	79,02	79,11	84,34	75,11	77,25
Grado en Química	TODOS	80,45	84,75	74,91	75,56	78,15	85,06
	MUJERES	80,52	84,49	70,68	78,54	79,67	82,67
	HOMBRES	80,35	85,17	79,90	72,53	76,07	87,49



		2017/18	2018/19	2019/20	2020/21	2021/22	2022/23
Máster Universitario en Ciencias Físicas/Physical Sciences	TODOS	--	--	100,00	100,00	--	62,50
	MUJERES	--	--	--	100,00	--	--
	HOMBRES	--	--	100,00	--	--	62,50
Máster Universitario en Electroquímica, Ciencia y Tecnología	TODOS	--	--	--	--	--	100,00
	HOMBRES	--	--	--	--	--	100,00
Máster Universitario en Ingeniería Química	TODOS	--	--	--	--	99,63	97,58
	MUJERES	--	--	--	--	98,85	100,00
	HOMBRES	--	--	--	--	100,00	96,21
Máster Universitario en Química Fina y Molecular	TODOS	100,00	100,00	100,00	96,15	96,30	100,00
	MUJERES	100,00	100,00	100,00	93,75	100,00	100,00
	HOMBRES	100,00	100,00	100,00	100,00	90,91	100,00

Duración media de estudios (IN06)

		2017/18	2018/19	2019/20	2020/21	2021/22	2022/23
Grado en Bioquímica	TODOS	4,44	4,31	4,67	4,40	4,27	4,25
	MUJERES	4,47	4,40	4,47	4,40	4,34	4,27
	HOMBRES	4,39	4,16	4,93	4,39	4,06	4,23
Grado en Física	TODOS	5,95	5,36	5,35	5,72	5,65	5,72
	MUJERES	5,83	6,20	5,29	5,36	5,20	5,23
	HOMBRES	6,00	5,23	5,38	6,00	5,72	5,91
Grado en Ingeniería Química	TODOS	5,25	5,00	5,28	5,13	5,50	5,59
	MUJERES	4,92	5,12	5,62	5,53	5,53	5,63
	HOMBRES	5,39	4,92	5,05	4,86	5,47	5,57
Grado en Química	TODOS	5,35	4,97	5,85	5,36	5,31	5,04
	MUJERES	5,33	5,02	6,42	5,18	5,08	5,28
	HOMBRES	5,37	4,88	5,23	5,55	5,63	4,82
Máster Universitario en Ciencias Físicas/Physical Sciences	TODOS	--	--	1,00	1,00	--	4,00
	MUJERES	--	--	--	1,00	--	--
	HOMBRES	--	--	1,00	--	--	4,00
Máster Universitario en Electroquímica, Ciencia y Tecnología	TODOS	--	--	--	--	--	1,00
	HOMBRES	--	--	--	--	--	1,00
Máster Universitario en Ingeniería Química	TODOS	--	--	--	--	2,00	2,07
	MUJERES	--	--	--	--	2,00	2,00
	HOMBRES	--	--	--	--	2,00	2,11
Máster Universitario en Química Fina y Molecular	TODOS	1,00	1,17	1,06	1,10	1,10	1,00
	MUJERES	1,00	1,20	1,00	1,17	1,00	1,00
	HOMBRES	1,00	1,00	1,10	1,00	1,25	1,00



Número de estudiantes matriculados (IN08)

		2017/18	2018/19	2019/20	2020/21	2021/22	2022/23
Grado en Bioquímica	TODOS	319	312	322	318	303	293
	MUJERES	212	206	214	222	209	196
	HOMBRES	107	106	108	96	94	97
Grado en Física	TODOS	266	290	293	316	318	304
	MUJERES	71	72	75	85	77	73
	HOMBRES	195	218	218	231	241	231
Grado en Ingeniería Química	TODOS	348	339	332	340	334	342
	MUJERES	133	145	144	142	141	139
	HOMBRES	215	194	188	198	193	203
Grado en Química	TODOS	388	397	373	379	354	352
	MUJERES	214	225	211	219	203	202
	HOMBRES	174	172	162	160	151	150
Máster Universitario en Ciencias Físicas/Physical Sciences	TODOS	--	--	2	3	--	1
	MUJERES	--	--	0	2	--	0
	HOMBRES	--	--	2	1	--	1
Máster Universitario en Electroquímica, Ciencia y Tecnología	TODOS	--	--	--	--	--	1
	MUJERES	--	--	--	--	--	0
	HOMBRES	--	--	--	--	--	1
Máster Universitario en Ingeniería Química	TODOS	--	--	--	10	27	27
	MUJERES	--	--	--	3	8	10
	HOMBRES	--	--	--	7	19	17
Máster Universitario en Química Fina y Molecular	TODOS	12	7	21	13	22	14
	MUJERES	6	5	10	7	14	6
	HOMBRES	6	2	11	6	8	8
Prog. Conjunta de Estudios Of. de Grado en Química y Grado en Ingeniería Química	TODOS	--	--	--	11	22	32
	MUJERES	--	--	--	3	7	11
	HOMBRES	--	--	--	8	15	21

5.3 Facultad de Derecho

Tasa de rendimiento (IN01)

		2017/18	2018/19	2019/20	2020/21	2021/22	2022/23
Grado en Ciencias Políticas, Gobierno y Administración Pública	TODOS	--	--	81,15	69,09	64,67	64,75
	MUJERES	--	--	83,08	70,93	67,68	65,11
	HOMBRES	--	--	79,68	67,61	61,99	64,40



		2017/18	2018/19	2019/20	2020/21	2021/22	2022/23
Grado en Criminología	TODOS	76,77	79,53	84,65	80,33	78,35	78,38
	MUJERES	77,82	80,82	85,57	82,50	77,41	78,95
	HOMBRES	74,69	76,54	82,47	76,05	80,55	77,05
Grado en Derecho	TODOS	64,49	67,27	80,66	69,90	60,18	64,02
	MUJERES	64,48	66,97	81,07	71,00	61,17	64,66
	HOMBRES	64,51	67,79	79,90	67,63	57,95	62,55
Máster Universitario en Abogacía	TODOS	99,19	99,64	94,81	99,94	97,87	98,99
	MUJERES	99,76	100,00	96,34	99,89	98,24	99,54
	HOMBRES	98,42	99,11	93,21	100,00	97,46	98,35
Máster Universitario en Análisis Político Aplicado	TODOS	74,88	78,86	71,19	80,47	77,78	80,00
	MUJERES	90,00	90,00	83,02	80,38	65,85	86,67
	HOMBRES	68,87	68,25	64,80	80,56	82,33	76,84
Máster Universitario en Bioderecho: Derecho, Ética y Ciencia	TODOS	86,94	78,69	82,03	75,17	86,05	82,86
	MUJERES	95,74	87,40	79,47	72,00	75,61	75,00
	HOMBRES	57,89	53,33	90,24	81,91	95,56	89,47
Máster Universitario en Criminología y Delincuencia	TODOS	--	--	--	--	100,00	81,45
	MUJERES	--	--	--	--	100,00	77,55
	HOMBRES	--	--	--	--	100,00	94,03
Máster Universitario en Género e Igualdad	TODOS	91,71	91,48	93,01	86,32	86,18	84,95
	MUJERES	90,86	90,96	93,37	85,64	86,18	83,33
	HOMBRES	100,00	100,00	90,00	100,00	--	100,00
Prog. Conjunta de Estudios Of. de Grado en Criminología y Grado en Seguridad	TODOS	--	--	86,49	80,31	77,00	84,15
	MUJERES	--	--	85,26	83,23	81,89	86,68
	HOMBRES	--	--	88,35	75,74	69,42	80,45
Programación Conjunta de Estudios Oficiales de Grado en Ade y Grado en Derecho	TODOS	73,45	75,01	86,68	75,03	70,65	76,78
	MUJERES	72,25	72,32	86,15	75,82	69,27	76,34
	HOMBRES	74,99	78,25	87,40	73,94	72,76	77,42

Tasa de éxito (IN02)

		2017/18	2018/19	2019/20	2020/21	2021/22	2022/23
Grado en Ciencias Políticas, Gobierno y Administración Pública	TODOS	--	--	90,82	80,70	79,91	81,45
	MUJERES	--	--	90,11	80,54	79,65	80,88
	HOMBRES	--	--	91,40	80,84	80,16	82,01
Grado en Criminología	TODOS	89,15	88,78	92,27	89,22	87,94	87,91
	MUJERES	88,64	88,94	92,05	90,38	86,98	87,36
	HOMBRES	90,20	88,40	92,81	86,83	90,16	89,26
Grado en Derecho	TODOS	83,76	85,23	91,12	85,56	81,96	82,60
	MUJERES	83,32	84,51	91,08	86,08	82,25	82,76
	HOMBRES	84,46	86,52	91,19	84,46	81,29	82,23



		2017/18	2018/19	2019/20	2020/21	2021/22	2022/23
Máster Universitario en Abogacía	TODOS	100,00	100,00	99,71	100,00	99,97	99,83
	MUJERES	100,00	100,00	100,00	100,00	99,95	99,69
	HOMBRES	100,00	100,00	99,39	100,00	100,00	100,00
Máster Universitario en Análisis Político Aplicado	TODOS	100,00	100,00	99,08	100,00	100,00	100,00
	MUJERES	100,00	100,00	100,00	100,00	100,00	100,00
	HOMBRES	100,00	100,00	98,45	100,00	100,00	100,00
Máster Universitario en Bioderecho: Derecho, Ética y Ciencia	TODOS	100,00	100,00	98,61	99,10	97,37	100,00
	MUJERES	100,00	100,00	100,00	98,63	100,00	100,00
	HOMBRES	100,00	100,00	94,87	100,00	95,56	100,00
Máster Universitario en Criminología y Delincuencia	TODOS	--	--	--	--	100,00	98,72
	MUJERES	--	--	--	--	100,00	98,24
	HOMBRES	--	--	--	--	100,00	100,00
Máster Universitario en Género e Igualdad	TODOS	99,50	100,00	100,00	98,92	98,15	100,00
	MUJERES	99,44	100,00	100,00	98,86	98,15	100,00
	HOMBRES	100,00	100,00	100,00	100,00	--	100,00
Prog. Conjunta de Estudios Of. de Grado en Criminología y Grado en Seguridad	TODOS	--	--	91,06	86,31	86,10	90,37
	MUJERES	--	--	91,10	89,46	87,68	91,44
	HOMBRES	--	--	91,00	81,38	83,37	88,75
Programación Conjunta de Estudios Oficiales de Grado en Ade y Grado en Derecho	TODOS	87,52	87,59	94,49	88,05	86,81	88,63
	MUJERES	86,08	85,64	94,72	87,76	85,54	87,67
	HOMBRES	89,36	89,88	94,19	88,45	88,73	90,06

Tasa de graduación en la duración del plan de estudios n (IN03.1)

		2017/18	2018/19	2019/20	2020/21	2021/22	2022/23
Grado en Ciencias Políticas, Gobierno y Administración Pública	TODOS	--	--	--	--	--	21,74
	MUJERES	--	--	--	--	--	32,35
	HOMBRES	--	--	--	--	--	11,43
Grado en Criminología	TODOS	19,05	41,43	19,72	28,99	30,99	30,51
	MUJERES	12,12	47,83	25,53	26,92	33,33	36,59
	HOMBRES	26,67	29,17	8,33	35,29	26,09	16,67
Grado en Derecho	TODOS	19,66	18,08	20,87	20,27	23,42	21,02
	MUJERES	19,09	16,74	20,00	20,76	24,79	20,63
	HOMBRES	20,61	20,00	22,15	19,38	20,66	21,85
Máster Universitario en Abogacía	TODOS	99,02	99,14	97,17	99,02	95,14	93,58
	MUJERES	100,00	100,00	96,83	100,00	97,75	93,88
	HOMBRES	97,37	98,04	97,67	98,21	90,91	93,33
Máster Universitario en Análisis Político Aplicado	TODOS	9,09	41,67	42,86	40,00	53,85	57,14
	MUJERES	33,33	66,67	40,00	28,57	66,67	75,00
	HOMBRES	0,00	16,67	44,44	50,00	50,00	50,00



		2017/18	2018/19	2019/20	2020/21	2021/22	2022/23
Máster Universitario en Bioderecho: Derecho, Ética y Ciencia	TODOS	69,23	55,56	58,82	57,14	87,50	71,43
	MUJERES	80,00	57,14	53,85	55,56	100,00	66,67
	HOMBRES	33,33	50,00	75,00	60,00	80,00	75,00
Máster Universitario en Criminología y Delincuencia	TODOS	--	--	--	--	77,78	53,33
	MUJERES	--	--	--	--	83,33	54,55
	HOMBRES	--	--	--	--	66,67	50,00
Máster Universitario en Género e Igualdad	TODOS	68,18	81,25	72,22	52,38	72,73	87,50
	MUJERES	65,00	80,00	75,00	50,00	72,73	85,71
	HOMBRES	100,00	100,00	50,00	100,00	--	100,00
Programación Conjunta de Estudios Oficiales de Grado en Ade y Grado en Derecho	TODOS	37,08	26,14	31,46	23,26	25,88	27,17
	MUJERES	50,00	22,64	28,26	21,43	21,15	24,49
	HOMBRES	23,26	31,43	34,88	25,00	33,33	30,23

Tasa de graduación Real Decreto (n+1) (IN03.2)

		2017/18	2018/19	2019/20	2020/21	2021/22	2022/23
Grado en Criminología	TODOS	50,75	41,27	61,43	39,44	53,62	52,11
	MUJERES	56,10	33,33	67,39	48,94	50,00	54,17
	HOMBRES	42,31	50,00	50,00	20,83	64,71	47,83
Grado en Derecho	TODOS	36,19	37,32	35,34	40,92	38,90	39,94
	MUJERES	39,83	38,18	37,21	42,27	41,10	42,56
	HOMBRES	29,77	35,88	32,67	38,93	34,88	34,71
Máster Universitario en Abogacía	TODOS	97,03	99,02	99,14	98,11	99,02	95,83
	MUJERES	96,15	100,00	100,00	98,41	100,00	98,88
	HOMBRES	97,96	97,37	98,04	97,67	98,21	90,91
Máster Universitario en Análisis Político Aplicado	TODOS	--	9,09	58,33	64,29	53,33	53,85
	MUJERES	--	33,33	83,33	80,00	28,57	66,67
	HOMBRES	--	0,00	33,33	55,56	75,00	50,00
Máster Universitario en Bioderecho: Derecho, Ética y Ciencia	TODOS	75,00	69,23	66,67	76,47	71,43	87,50
	MUJERES	66,67	80,00	71,43	69,23	77,78	100,00
	HOMBRES	100,00	33,33	50,00	100,00	60,00	80,00
Máster Universitario en Criminología y Delincuencia	TODOS	--	--	--	--	--	88,89
	MUJERES	--	--	--	--	--	83,33
	HOMBRES	--	--	--	--	--	100,00
Máster Universitario en Género e Igualdad	TODOS	100,00	77,27	87,50	77,78	66,67	72,73
	MUJERES	100,00	75,00	86,67	81,25	65,00	72,73
	HOMBRES	--	100,00	100,00	50,00	100,00	--
Programación Conjunta de Estudios Oficiales de Grado en Ade y Grado en Derecho	TODOS	41,11	51,69	50,00	44,94	39,53	40,00
	MUJERES	43,14	56,52	49,06	43,48	33,33	38,46
	HOMBRES	38,46	46,51	51,43	46,51	45,45	42,42



Tasa de abandono R.D. 1393/2007 (IN04.1)

		2017/18	2018/19	2019/20	2020/21	2021/22	2022/23
Grado en Ciencias Políticas, Gobierno y Administración Pública	TODOS	--	--	--	--	--	24,64
	MUJERES	--	--	--	--	--	26,47
	HOMBRES	--	--	--	--	--	22,86
Grado en Criminología	TODOS	9,52	12,86	18,31	20,29	15,49	18,64
	MUJERES	15,15	10,87	17,02	19,23	12,50	17,07
	HOMBRES	3,33	16,67	20,83	23,53	21,74	22,22
Grado en Derecho	TODOS	17,66	20,82	20,05	16,44	19,01	12,67
	MUJERES	17,27	23,26	16,36	15,68	18,60	11,90
	HOMBRES	18,32	17,33	25,50	17,83	19,83	14,29
Programación Conjunta de Estudios Oficiales de Grado en Ade y Grado en Derecho	TODOS	24,72	29,55	30,34	34,88	40,00	22,83
	MUJERES	19,57	26,42	28,26	33,33	44,23	24,49
	HOMBRES	30,23	34,29	32,56	36,36	33,33	20,93

Tasa de abandono REACU (IN04.2)

		2017/18	2018/19	2019/20	2020/21	2021/22	2022/23
Grado en Ciencias Políticas, Gobierno y Administración Pública	TODOS	--	--	--	--	17,39	19,40
	MUJERES	--	--	--	--	20,59	16,67
	HOMBRES	--	--	--	--	14,29	21,62
Grado en Criminología	TODOS	10,00	14,08	15,94	11,27	13,56	20,69
	MUJERES	8,70	12,77	13,46	8,33	12,20	5,71
	HOMBRES	12,50	16,67	23,53	17,39	16,67	43,48
Grado en Derecho	TODOS	13,97	11,38	13,42	15,70	5,93	12,96
	MUJERES	14,88	10,45	12,29	14,46	5,56	10,58
	HOMBRES	12,67	12,75	15,50	18,18	6,72	19,23
Prog. Conjunta de Estudios Of. de Grado en Criminología y Grado en Seguridad	TODOS	--	--	--	--	27,27	30,77
	MUJERES	--	--	--	--	23,08	18,75
	HOMBRES	--	--	--	--	33,33	50,00
Programación Conjunta de Estudios Oficiales de Grado en Ade y Grado en Derecho	TODOS	23,60	22,09	25,88	16,30	8,89	23,40
	MUJERES	21,74	19,05	28,85	16,33	8,93	20,00
	HOMBRES	25,58	25,00	21,21	16,28	8,82	28,21

Tasa de abandono en el curso siguiente al de ingreso (IN04.3)

		2017/18	2018/19	2019/20	2020/21	2021/22	2022/23
Máster Universitario en Abogacía	TODOS	0,00	0,00	0,94	0,98	0,00	3,67
	MUJERES	0,00	0,00	0,00	0,00	0,00	4,08
	HOMBRES	0,00	0,00	2,33	1,79	0,00	3,33



		2017/18	2018/19	2019/20	2020/21	2021/22	2022/23
Máster Universitario en Análisis Político Aplicado	TODOS	--	36,36	25,00	14,29	6,67	30,77
	MUJERES	--	0,00	16,67	0,00	14,29	0,00
	HOMBRES	--	50,00	33,33	22,22	0,00	40,00
Máster Universitario en Bioderecho: Derecho, Ética y Ciencia	TODOS	25,00	15,38	5,56	0,00	21,43	0,00
	MUJERES	33,33	10,00	0,00	0,00	22,22	0,00
	HOMBRES	0,00	33,33	25,00	0,00	20,00	0,00
Máster Universitario en Criminología y Delincuencia	TODOS	--	--	--	--	--	11,11
	MUJERES	--	--	--	--	--	16,67
	HOMBRES	--	--	--	--	--	0,00
Máster Universitario en Género e Igualdad	TODOS	0,00	13,64	6,25	16,67	28,57	18,18
	MUJERES	0,00	15,00	6,67	12,50	30,00	18,18
	HOMBRES	--	0,00	0,00	50,00	0,00	--

Tasa de eficiencia (IN05)

		2017/18	2018/19	2019/20	2020/21	2021/22	2022/23
Grado en Ciencias Políticas, Gobierno y Administración Pública	TODOS	--	--	65,70	74,76	74,93	81,46
	MUJERES	--	--	65,20	69,96	79,36	85,39
	HOMBRES	--	--	66,20	77,83	71,78	76,91
Grado en Criminología	TODOS	87,65	92,07	87,64	88,21	86,46	85,55
	MUJERES	85,36	91,25	88,50	87,95	87,95	85,55
	HOMBRES	90,96	94,26	85,12	88,98	83,94	85,55
Grado en Derecho	TODOS	76,80	74,69	75,54	77,84	78,35	80,30
	MUJERES	78,43	75,96	74,70	78,64	78,36	80,68
	HOMBRES	74,19	73,01	77,08	76,67	78,32	79,62
Máster Universitario en Abogacía	TODOS	100,00	100,00	99,88	96,31	100,00	99,90
	MUJERES	100,00	100,00	100,00	97,41	100,00	100,00
	HOMBRES	100,00	100,00	99,70	95,38	100,00	99,82
Máster Universitario en Análisis Político Aplicado	TODOS	100,00	100,00	96,39	90,91	93,02	100,00
	MUJERES	100,00	100,00	95,24	86,96	83,33	100,00
	HOMBRES	--	100,00	97,09	94,34	97,90	100,00
Máster Universitario en Bioderecho: Derecho, Ética y Ciencia	TODOS	100,00	100,00	94,51	92,82	87,00	100,00
	MUJERES	100,00	100,00	92,66	92,31	81,05	100,00
	HOMBRES	100,00	100,00	100,00	93,75	100,00	100,00
Máster Universitario en Criminología y Delincuencia	TODOS	--	--	--	--	100,00	100,00
	MUJERES	--	--	--	--	100,00	100,00
	HOMBRES	--	--	--	--	100,00	100,00
Máster Universitario en Género e Igualdad	TODOS	100,00	92,94	95,18	98,36	96,49	95,18
	MUJERES	100,00	92,50	94,87	98,21	96,49	94,59
	HOMBRES	100,00	100,00	100,00	100,00	--	100,00



		2017/18	2018/19	2019/20	2020/21	2021/22	2022/23
Programación Conjunta de Estudios Oficiales de Grado en Ade y Grado en Derecho	TODOS	87,83	87,91	86,33	84,42	83,62	85,82
	MUJERES	90,85	88,23	85,57	85,72	79,24	84,56
	HOMBRES	83,48	87,69	87,40	83,16	88,54	87,64

Duracion media de estudios (IN06)

		2017/18	2018/19	2019/20	2020/21	2021/22	2022/23
Grado en Ciencias Políticas, Gobierno y Administración Pública	TODOS	--	--	--	--	--	4,00
	MUJERES	--	--	--	--	--	4,00
	HOMBRES	--	--	--	--	--	4,00
Grado en Criminología	TODOS	5,17	4,80	5,33	5,10	5,11	5,32
	MUJERES	5,65	4,87	5,17	5,17	4,97	5,20
	HOMBRES	4,54	4,60	5,80	4,92	5,35	5,67
Grado en Derecho	TODOS	5,46	5,70	5,69	5,65	5,54	5,52
	MUJERES	5,36	5,57	5,77	5,49	5,50	5,41
	HOMBRES	5,64	5,88	5,55	5,89	5,63	5,72
Máster Universitario en Abogacía	TODOS	2,00	2,00	2,00	2,01	1,99	2,01
	MUJERES	2,00	2,00	2,00	2,02	1,99	2,02
	HOMBRES	2,00	2,00	2,00	2,00	2,00	2,00
Máster Universitario en Análisis Político Aplicado	TODOS	1,00	1,00	1,25	1,33	1,60	1,00
	MUJERES	1,00	1,00	1,33	1,50	2,33	1,00
	HOMBRES	--	1,00	1,20	1,20	1,29	1,00
Máster Universitario en Bioderecho: Derecho, Ética y Ciencia	TODOS	1,00	1,00	1,17	1,27	1,73	1,00
	MUJERES	1,00	1,00	1,22	1,29	2,14	1,00
	HOMBRES	1,00	1,00	1,00	1,25	1,00	1,00
Máster Universitario en Criminología y Delincuencia	TODOS	--	--	--	--	1,00	1,11
	MUJERES	--	--	--	--	1,00	1,00
	HOMBRES	--	--	--	--	1,00	1,33
Máster Universitario en Género e Igualdad	TODOS	1,00	1,38	1,31	1,08	1,27	1,38
	MUJERES	1,00	1,40	1,33	1,09	1,27	1,43
	HOMBRES	1,00	1,00	1,00	1,00	--	1,00
Programación Conjunta de Estudios Oficiales de Grado en Ade y Grado en Derecho	TODOS	5,81	6,02	6,00	6,00	6,02	5,72
	MUJERES	5,66	5,95	6,19	6,05	6,33	5,86
	HOMBRES	6,04	6,07	5,74	5,95	5,71	5,53



Número de estudiantes matriculados (IN08)

		2017/18	2018/19	2019/20	2020/21	2021/22	2022/23
Grado en Ciencias Políticas, Gobierno y Administración Pública	TODOS	--	--	304	303	278	243
	MUJERES	--	--	133	129	120	114
	HOMBRES	--	--	171	174	158	129
Grado en Criminología	TODOS	327	334	316	320	312	298
	MUJERES	217	229	221	214	216	211
	HOMBRES	110	105	95	106	96	87
Grado en Derecho	TODOS	2070	2042	2002	2066	2025	1955
	MUJERES	1262	1276	1288	1362	1377	1351
	HOMBRES	808	766	714	704	648	604
Máster Universitario en Abogacía	TODOS	265	237	220	248	255	211
	MUJERES	159	137	117	137	139	106
	HOMBRES	106	100	103	111	116	105
Máster Universitario en Análisis Político Aplicado	TODOS	11	18	19	23	22	17
	MUJERES	3	8	7	11	8	5
	HOMBRES	8	10	12	12	14	12
Máster Universitario en Bioderecho: Derecho, Ética y Ciencia	TODOS	13	21	25	26	18	11
	MUJERES	10	15	20	19	12	6
	HOMBRES	3	6	5	7	6	5
Máster Universitario en Criminología y Delincuencia	TODOS	--	--	--	--	9	16
	MUJERES	--	--	--	--	6	11
	HOMBRES	--	--	--	--	3	5
Máster Universitario en Género e Igualdad	TODOS	23	23	22	23	17	14
	MUJERES	21	22	20	22	17	13
	HOMBRES	2	1	2	1	0	1
Prog. Conjunta de Estudios Of. de Grado en Criminología y Grado en Seguridad	TODOS	--	--	22	42	56	72
	MUJERES	--	--	13	26	34	43
	HOMBRES	--	--	9	16	22	29
Programación Conjunta de Estudios Oficiales de Grado en Ade y Grado en Derecho	TODOS	454	436	433	444	448	430
	MUJERES	254	237	249	256	265	259
	HOMBRES	200	199	184	188	183	171



5.4 Facultad de Filosofía

Tasa de rendimiento (IN01)

		2017/18	2018/19	2019/20	2020/21	2021/22	2022/23
Grado en Filosofía	TODOS	65,73	67,75	74,48	69,46	69,95	76,23
	MUJERES	71,97	72,51	81,60	75,88	75,93	76,76
	HOMBRES	62,19	64,82	69,48	64,80	65,88	75,86
Máster Universitario en Investigación en Filosofía	TODOS	79,38	73,12	100,00	80,59	86,52	66,88
	MUJERES	100,00	91,67	100,00	95,24	91,89	68,57
	HOMBRES	67,00	39,39	100,00	71,43	81,18	63,46

Tasa de éxito (IN02)

		2017/18	2018/19	2019/20	2020/21	2021/22	2022/23
Grado en Filosofía	TODOS	89,37	87,44	91,93	89,22	90,13	91,28
	MUJERES	91,43	90,38	94,23	90,38	89,65	89,31
	HOMBRES	88,07	85,53	90,10	88,26	90,51	92,74
Máster Universitario en Investigación en Filosofía	TODOS	100,00	100,00	100,00	100,00	99,38	100,00
	MUJERES	100,00	100,00	100,00	100,00	100,00	100,00
	HOMBRES	100,00	100,00	100,00	100,00	98,69	100,00

Tasa de graduación en la duración del plan de estudios n (IN03.1)

		2017/18	2018/19	2019/20	2020/21	2021/22	2022/23
Grado en Filosofía	TODOS	22,50	17,65	21,28	16,36	13,46	15,79
	MUJERES	23,53	23,53	17,65	30,00	25,00	15,38
	HOMBRES	21,74	14,71	23,33	8,57	6,25	16,13
Máster Universitario en Investigación en Filosofía	TODOS	62,50	50,00	100,00	57,14	45,00	20,00
	MUJERES	100,00	66,67	100,00	80,00	50,00	25,00
	HOMBRES	40,00	0,00	100,00	44,44	40,00	0,00

Tasa de graduación Real Decreto (n+1) (IN03.2)

		2017/18	2018/19	2019/20	2020/21	2021/22	2022/23
Grado en Filosofía	TODOS	14,75	37,50	33,33	27,66	34,55	21,15
	MUJERES	11,11	47,06	35,29	23,53	60,00	30,00
	HOMBRES	16,28	30,43	32,35	30,00	20,00	15,63



		2017/18	2018/19	2019/20	2020/21	2021/22	2022/23
Máster Universitario en Investigación en Filosofía	TODOS	--	87,50	50,00	100,00	71,43	60,00
	MUJERES	--	100,00	66,67	100,00	100,00	60,00
	HOMBRES	--	80,00	0,00	100,00	55,56	60,00

Tasa de abandono R.D. 1393/2007 (IN04.1)

		2017/18	2018/19	2019/20	2020/21	2021/22	2022/23
Grado en Filosofía	TODOS	40,00	45,10	36,17	40,00	50,00	31,58
	MUJERES	23,53	52,94	47,06	25,00	45,00	23,08
	HOMBRES	52,17	41,18	30,00	48,57	53,13	38,71

Tasa de abandono REACU (IN04.2)

		2017/18	2018/19	2019/20	2020/21	2021/22	2022/23
Grado en Filosofía	TODOS	33,33	25,53	32,73	34,62	15,79	26,67
	MUJERES	35,29	35,29	25,00	25,00	15,38	23,81
	HOMBRES	32,35	20,00	37,14	40,63	16,13	28,21

Tasa de abandono en el curso siguiente al de ingreso (IN04.3)

		2018/19	2019/20	2020/21	2021/22	2022/23
Máster Universitario en Investigación en Filosofía	TODOS	12,50	50,00	0,00	14,29	20,00
	MUJERES	0,00	33,33	0,00	0,00	10,00
	HOMBRES	20,00	100,00	0,00	22,22	30,00

Tasa de eficiencia (IN05)

		2017/18	2018/19	2019/20	2020/21	2021/22	2022/23
Grado en Filosofía	TODOS	77,87	87,30	84,15	86,39	81,83	83,15
	MUJERES	76,82	88,06	88,01	90,60	81,01	88,44
	HOMBRES	78,68	86,49	83,03	82,55	83,00	80,41
Máster Universitario en Investigación en Filosofía	TODOS	100,00	86,02	100,00	97,25	95,65	94,12
	MUJERES	100,00	100,00	100,00	95,24	96,00	100,00
	HOMBRES	100,00	75,47	100,00	100,00	95,24	88,89



Duración media de estudios (IN06)

		2017/18	2018/19	2019/20	2020/21	2021/22	2022/23
Grado en Filosofía	TODOS	5,33	5,57	5,36	5,00	5,76	5,43
	MUJERES	5,40	5,55	4,67	4,38	5,67	5,38
	HOMBRES	5,29	5,60	5,58	5,63	5,90	5,47
Máster Universitario en Investigación en Filosofía	TODOS	1,00	1,50	1,00	1,22	1,18	1,75
	MUJERES	1,00	1,00	1,00	1,40	1,17	1,50
	HOMBRES	1,00	2,00	1,00	1,00	1,20	2,00

Número de estudiantes matriculados (IN08)

		2017/18	2018/19	2019/20	2020/21	2021/22	2022/23
Grado en Filosofía	TODOS	197	195	197	209	222	204
	MUJERES	73	73	78	85	89	83
	HOMBRES	124	122	119	124	133	121
Máster Universitario en Investigación en Filosofía	TODOS	8	6	4	15	24	14
	MUJERES	3	3	2	6	11	8
	HOMBRES	5	3	2	9	13	6

5.5 Facultad de Letras

Tasa de rendimiento (IN01)

		2017/18	2018/19	2019/20	2020/21	2021/22	2022/23
Grado en Ciencia y Tecnología Geográficas	TODOS	--	--	--	52,67	78,34	76,21
	MUJERES	--	--	--	73,91	100,00	89,25
	HOMBRES	--	--	--	48,15	75,00	69,32
Grado en Estudios Franceses	TODOS	66,16	69,95	74,78	63,36	64,82	69,06
	MUJERES	67,76	73,18	75,85	64,68	65,65	71,04
	HOMBRES	58,72	54,46	68,29	57,58	60,53	62,30
Grado en Estudios Ingleses	TODOS	79,48	77,42	85,29	76,71	72,34	75,21
	MUJERES	81,62	78,62	86,21	79,48	74,12	75,34
	HOMBRES	72,52	73,02	82,11	67,78	66,50	74,85
Grado en Filología Clásica	TODOS	70,87	67,02	82,64	68,34	75,15	76,61
	MUJERES	72,67	68,35	82,85	65,08	73,37	77,13
	HOMBRES	66,76	64,81	82,19	75,14	78,53	75,59
Grado en Geografía y Ordenación del Territorio	TODOS	75,41	77,41	78,10	73,66	78,41	56,25
	MUJERES	81,82	82,79	77,68	74,50	85,29	57,14
	HOMBRES	73,03	75,29	78,25	73,36	75,47	55,77



		2017/18	2018/19	2019/20	2020/21	2021/22	2022/23
Grado en Historia	TODOS	76,72	76,76	82,66	78,02	77,01	75,77
	MUJERES	78,06	78,72	86,48	79,03	77,14	76,67
	HOMBRES	76,00	75,67	80,70	77,46	76,93	75,21
Grado en Historia del Arte	TODOS	81,28	81,24	87,89	83,83	82,70	81,26
	MUJERES	81,69	81,01	88,32	84,81	83,64	81,71
	HOMBRES	80,36	81,87	86,62	81,03	80,24	79,89
Grado en Lengua y Literatura Españolas	TODOS	73,70	71,79	85,32	73,42	75,67	79,60
	MUJERES	75,23	72,46	86,79	74,20	76,30	80,32
	HOMBRES	68,75	69,39	79,70	70,75	73,25	76,41
Grado en Traducción e Interpretación	TODOS	--	89,05	95,43	89,82	91,74	90,79
	MUJERES	--	89,16	96,84	89,48	91,33	92,19
	HOMBRES	--	88,63	90,07	91,10	93,41	84,79
Grado en Traducción e Interpretación (FRANCÉS)	TODOS	88,14	90,39	90,34	92,27	78,57	0,00
	MUJERES	90,44	91,37	92,09	95,91	77,78	0,00
	HOMBRES	79,25	87,03	83,78	82,26	78,95	0,00
Grado en Traducción e Interpretación (INGLÉS)	TODOS	91,92	93,79	95,61	90,44	70,83	100,00
	MUJERES	92,36	95,04	95,76	89,41	70,00	100,00
	HOMBRES	89,70	86,91	94,63	95,70	75,00	--
Máster Universitario en Historia y Patrimonio Histórico	TODOS	93,81	94,68	94,99	89,77	93,87	96,54
	MUJERES	89,81	92,11	95,21	84,57	82,52	97,91
	HOMBRES	95,56	96,43	94,83	93,65	98,16	95,14
Máster Universitario en Investigación y Gestión del Patrimonio Histórico-Artístico y Cultural	TODOS	98,34	97,41	89,43	92,16	95,02	91,09
	MUJERES	98,31	97,67	87,66	93,10	94,74	92,02
	HOMBRES	98,41	96,95	92,39	88,46	95,76	89,47
Máster Universitario en Lingüística Teórica y Aplicada	TODOS	75,48	81,86	95,86	87,14	85,20	85,44
	MUJERES	76,16	90,73	97,69	89,77	83,97	90,91
	HOMBRES	73,68	64,00	93,16	79,07	87,23	81,36
Máster Universitario en Literatura Comparada Europea	TODOS	84,63	94,03	85,61	91,52	79,85	80,59
	MUJERES	86,35	93,44	88,94	94,01	80,83	82,82
	HOMBRES	80,77	95,12	76,39	80,56	78,78	69,15
Máster Universitario en Teología	TODOS	72,46	75,81	73,97	80,66	67,30	78,31
	MUJERES	81,61	52,10	71,03	94,00	76,44	81,10
	HOMBRES	69,38	90,58	75,91	68,75	56,03	76,17
Máster Universitario en Traducción Editorial	TODOS	95,24	96,07	95,23	93,00	90,04	90,71
	MUJERES	93,22	93,68	93,55	94,12	92,49	93,80
	HOMBRES	100,00	100,00	100,00	86,67	77,63	70,00



Tasa de éxito (IN02)

		2017/18	2018/19	2019/20	2020/21	2021/22	2022/23
Grado en Ciencia y Tecnología Geográficas	TODOS	--	--	--	83,13	92,48	88,36
	MUJERES	--	--	--	80,95	100,00	90,22
	HOMBRES	--	--	--	83,87	91,07	87,14
Grado en Estudios Franceses	TODOS	81,52	84,39	88,67	83,09	80,58	81,70
	MUJERES	82,24	85,90	89,37	82,70	81,32	83,15
	HOMBRES	77,83	75,78	84,21	85,07	76,67	76,51
Grado en Estudios Ingleses	TODOS	88,91	86,35	91,92	86,51	84,33	85,24
	MUJERES	89,18	86,90	92,23	87,80	85,04	85,61
	HOMBRES	87,97	84,22	90,82	81,93	81,83	84,19
Grado en Filología Clásica	TODOS	86,08	83,35	93,08	87,02	90,21	89,28
	MUJERES	86,29	81,68	92,22	85,27	89,53	88,26
	HOMBRES	85,57	86,42	94,94	90,37	91,45	91,46
Grado en Geografía y Ordenación del Territorio	TODOS	88,43	89,02	91,20	90,62	92,23	91,84
	MUJERES	89,46	91,40	90,50	92,50	100,00	94,12
	HOMBRES	88,01	88,02	91,47	89,97	88,89	90,63
Grado en Historia	TODOS	90,54	90,65	92,88	90,62	89,66	89,90
	MUJERES	91,48	90,51	94,20	89,59	89,10	91,18
	HOMBRES	90,03	90,73	92,17	91,22	90,01	89,10
Grado en Historia del Arte	TODOS	92,46	94,58	96,25	93,54	93,67	92,77
	MUJERES	92,37	94,56	96,59	94,15	93,55	93,01
	HOMBRES	92,66	94,60	95,23	91,75	94,02	92,05
Grado en Lengua y Literatura Españolas	TODOS	88,50	87,46	92,75	87,14	89,03	91,49
	MUJERES	88,70	87,24	93,11	87,05	88,81	91,36
	HOMBRES	87,77	88,27	91,28	87,47	89,91	92,15
Grado en Traducción e Interpretación	TODOS	--	94,31	98,23	93,92	95,40	95,86
	MUJERES	--	93,50	98,55	93,30	95,34	96,35
	HOMBRES	--	97,40	96,95	96,27	95,63	93,65
Grado en Traducción e Interpretación (FRANCÉS)	TODOS	94,08	96,49	98,55	98,62	100,00	--
	MUJERES	95,03	96,68	98,97	100,00	100,00	--
	HOMBRES	90,09	95,83	96,88	94,44	100,00	--
Grado en Traducción e Interpretación (INGLÉS)	TODOS	97,18	98,07	98,91	99,22	82,93	100,00
	MUJERES	97,01	97,96	98,85	99,53	84,85	100,00
	HOMBRES	98,08	98,76	99,30	97,80	75,00	--
Máster Universitario en Historia y Patrimonio Histórico	TODOS	100,00	100,00	100,00	100,00	100,00	100,00
	MUJERES	100,00	100,00	100,00	100,00	100,00	100,00
	HOMBRES	100,00	100,00	100,00	100,00	100,00	100,00
Máster Universitario en Investigación y Gestión del Patrimonio Histórico-Artístico y Cultural	TODOS	100,00	99,78	100,00	100,00	100,00	100,00
	MUJERES	100,00	99,66	100,00	100,00	100,00	100,00
	HOMBRES	100,00	100,00	100,00	100,00	100,00	100,00



		2017/18	2018/19	2019/20	2020/21	2021/22	2022/23
Máster Universitario en Lingüística Teórica y Aplicada	TODOS	100,00	98,93	100,00	99,35	100,00	100,00
	MUJERES	100,00	100,00	100,00	99,58	100,00	100,00
	HOMBRES	100,00	96,00	100,00	98,55	100,00	100,00
Máster Universitario en Literatura Comparada Europea	TODOS	99,44	100,00	99,57	100,00	99,81	98,73
	MUJERES	99,22	100,00	99,44	100,00	99,64	99,01
	HOMBRES	100,00	100,00	100,00	100,00	100,00	97,01
Máster Universitario en Teología	TODOS	100,00	99,16	99,26	100,00	100,00	100,00
	MUJERES	100,00	96,88	99,04	100,00	100,00	100,00
	HOMBRES	100,00	100,00	99,40	100,00	100,00	100,00
Máster Universitario en Traducción Editorial	TODOS	100,00	100,00	100,00	99,73	98,81	100,00
	MUJERES	100,00	100,00	100,00	100,00	98,89	100,00
	HOMBRES	100,00	100,00	100,00	98,11	98,33	100,00

Tasa de graduación en la duración del plan de estudios n (IN03.1)

		2017/18	2018/19	2019/20	2020/21	2021/22	2022/23
Grado en Estudios Franceses	TODOS	26,19	22,45	22,64	9,43	27,27	21,74
	MUJERES	31,43	20,00	24,44	11,90	33,33	29,41
	HOMBRES	0,00	33,33	12,50	0,00	0,00	0,00
Grado en Estudios Ingleses	TODOS	37,50	33,81	38,30	35,97	32,33	29,08
	MUJERES	42,72	33,33	39,81	38,18	37,27	35,64
	HOMBRES	21,21	35,29	33,33	27,59	8,70	12,50
Grado en Filología Clásica	TODOS	17,50	11,11	17,07	14,81	29,63	44,44
	MUJERES	24,14	9,09	16,00	13,04	35,71	42,11
	HOMBRES	0,00	14,29	18,75	25,00	23,08	50,00
Grado en Geografía y Ordenación del Territorio	TODOS	29,17	34,29	20,59	32,14	33,33	0,00
	MUJERES	41,67	50,00	20,00	33,33	40,00	0,00
	HOMBRES	25,00	26,09	20,83	31,82	30,00	0,00
Grado en Historia	TODOS	25,74	37,69	26,87	38,64	37,84	34,04
	MUJERES	27,91	41,51	29,27	46,94	46,15	45,65
	HOMBRES	24,73	35,06	25,81	33,73	33,33	28,42
Grado en Historia del Arte	TODOS	44,79	33,33	33,68	44,00	38,96	41,89
	MUJERES	45,76	31,58	29,17	51,61	40,32	40,35
	HOMBRES	43,24	36,67	47,83	31,58	33,33	47,06
Grado en Lengua y Literatura Españolas	TODOS	40,43	31,30	39,86	37,25	24,32	37,04
	MUJERES	44,21	34,34	45,54	36,84	22,62	40,00
	HOMBRES	32,61	21,88	15,38	38,46	29,63	22,22
Grado en Traducción e Interpretación	TODOS	--	--	--	--	70,10	68,32
	MUJERES	--	--	--	--	66,23	75,00
	HOMBRES	--	--	--	--	85,00	42,86



		2017/18	2018/19	2019/20	2020/21	2021/22	2022/23
Grado en Traducción e Interpretación (FRANCÉS)	TODOS	66,67	55,17	56,25	48,15	--	--
	MUJERES	65,38	59,09	61,54	52,17	--	--
	HOMBRES	75,00	42,86	33,33	25,00	--	--
Grado en Traducción e Interpretación (INGLÉS)	TODOS	59,02	79,66	73,33	63,16	--	--
	MUJERES	56,52	81,25	77,36	63,83	--	--
	HOMBRES	66,67	72,73	42,86	60,00	--	--
Máster Universitario en Historia y Patrimonio Histórico	TODOS	91,30	88,89	84,21	61,90	83,33	88,89
	MUJERES	83,33	85,71	87,50	44,44	60,00	88,89
	HOMBRES	94,12	90,91	81,82	75,00	92,31	88,89
Máster Universitario en Investigación y Gestión del Patrimonio Histórico-Artístico y Cultural	TODOS	79,17	82,22	62,50	58,33	64,29	73,91
	MUJERES	77,78	86,21	60,00	63,16	63,33	66,67
	HOMBRES	83,33	75,00	66,67	40,00	66,67	87,50
Máster Universitario en Lingüística Teórica y Aplicada	TODOS	50,00	66,67	86,67	58,82	70,00	60,00
	MUJERES	37,50	83,33	88,89	61,54	66,67	100,00
	HOMBRES	100,00	33,33	83,33	50,00	75,00	33,33
Máster Universitario en Literatura Comparada Europea	TODOS	57,89	90,48	61,54	88,24	51,61	64,00
	MUJERES	50,00	92,31	60,00	92,86	50,00	63,64
	HOMBRES	80,00	87,50	66,67	66,67	53,33	66,67
Máster Universitario en Teología	TODOS	43,75	31,25	31,58	42,86	25,00	46,67
	MUJERES	40,00	0,00	28,57	66,67	44,44	42,86
	HOMBRES	45,45	55,56	33,33	25,00	0,00	50,00
Máster Universitario en Traducción Editorial	TODOS	81,25	80,00	84,21	84,21	66,67	80,00
	MUJERES	72,73	77,78	78,57	87,50	72,22	83,33
	HOMBRES	100,00	83,33	100,00	66,67	33,33	50,00

Tasa de graduación Real Decreto (n+1) (IN03.2)

		2017/18	2018/19	2019/20	2020/21	2021/22	2022/23
Grado en Estudios Franceses	TODOS	41,67	35,71	30,61	41,51	22,64	40,91
	MUJERES	50,00	42,86	30,00	44,44	23,81	50,00
	HOMBRES	16,67	0,00	33,33	25,00	18,18	0,00
Grado en Estudios Ingleses	TODOS	68,38	52,94	53,24	59,57	52,52	54,14
	MUJERES	71,29	58,25	53,33	62,04	55,45	61,82
	HOMBRES	60,00	36,36	52,94	51,52	41,38	17,39
Grado en Filología Clásica	TODOS	31,25	25,00	44,44	17,07	33,33	37,04
	MUJERES	37,04	31,03	45,45	16,00	26,09	42,86
	HOMBRES	23,81	9,09	42,86	18,75	75,00	30,77
Grado en Geografía y Ordenación del Territorio	TODOS	42,55	43,75	51,43	38,24	53,57	46,67
	MUJERES	63,16	50,00	50,00	30,00	100,00	40,00
	HOMBRES	28,57	41,67	52,17	41,67	40,91	50,00



		2017/18	2018/19	2019/20	2020/21	2021/22	2022/23
Grado en Historia	TODOS	46,92	50,00	48,46	38,81	51,52	48,65
	MUJERES	57,14	55,81	54,72	39,02	57,14	53,85
	HOMBRES	42,05	47,31	44,16	38,71	48,19	45,83
Grado en Historia del Arte	TODOS	51,40	53,13	49,43	50,53	53,00	58,44
	MUJERES	48,61	55,93	52,63	47,22	58,06	61,29
	HOMBRES	57,14	48,65	43,33	60,87	44,74	46,67
Grado en Lengua y Literatura Españolas	TODOS	54,14	51,77	48,85	50,72	42,16	35,14
	MUJERES	59,14	57,89	50,51	54,46	42,11	35,71
	HOMBRES	42,50	39,13	43,75	34,62	42,31	33,33
Grado en Traducción e Interpretación	TODOS	--	--	--	--	--	79,38
	MUJERES	--	--	--	--	--	77,92
	HOMBRES	--	--	--	--	--	85,00
Grado en Traducción e Interpretación (FRANCÉS)	TODOS	73,33	73,33	72,41	71,88	55,56	--
	MUJERES	73,08	73,08	77,27	69,23	60,87	--
	HOMBRES	75,00	75,00	57,14	83,33	25,00	--
Grado en Traducción e Interpretación (INGLÉS)	TODOS	81,97	73,77	84,75	78,33	68,42	--
	MUJERES	86,96	71,74	87,50	81,13	70,21	--
	HOMBRES	66,67	80,00	72,73	57,14	60,00	--
Máster Universitario en Historia y Patrimonio Histórico	TODOS	85,71	95,65	100,00	100,00	80,95	94,44
	MUJERES	100,00	100,00	100,00	100,00	66,67	100,00
	HOMBRES	77,78	94,12	100,00	100,00	91,67	92,31
Máster Universitario en Investigación y Gestión del Patrimonio Histórico-Artístico y Cultural	TODOS	100,00	91,67	84,44	70,83	70,83	78,57
	MUJERES	100,00	94,44	89,66	60,00	78,95	80,00
	HOMBRES	100,00	83,33	75,00	88,89	40,00	75,00
Máster Universitario en Lingüística Teórica y Aplicada	TODOS	71,43	90,00	66,67	86,67	76,47	70,00
	MUJERES	75,00	87,50	83,33	88,89	76,92	66,67
	HOMBRES	66,67	100,00	33,33	83,33	75,00	75,00
Máster Universitario en Literatura Comparada Europea	TODOS	82,35	73,68	90,48	69,23	88,24	61,29
	MUJERES	83,33	71,43	92,31	70,00	92,86	56,25
	HOMBRES	80,00	80,00	87,50	66,67	66,67	66,67
Máster Universitario en Teología	TODOS	81,82	56,25	56,25	57,89	42,86	43,75
	MUJERES	66,67	60,00	14,29	71,43	66,67	55,56
	HOMBRES	87,50	54,55	88,89	50,00	25,00	28,57
Máster Universitario en Traducción Editorial	TODOS	93,75	93,75	93,33	89,47	94,74	85,71
	MUJERES	93,33	90,91	88,89	85,71	100,00	88,89
	HOMBRES	100,00	100,00	100,00	100,00	66,67	66,67



Tasa de abandono R.D. 1393/2007 (IN04.1)

		2017/18	2018/19	2019/20	2020/21	2021/22	2022/23
Grado en Estudios Franceses	TODOS	40,48	44,90	45,28	58,49	22,73	47,83
	MUJERES	34,29	40,00	44,44	57,14	5,56	35,29
	HOMBRES	71,43	66,67	50,00	63,64	100,00	83,33
Grado en Estudios Ingleses	TODOS	15,44	17,27	14,18	15,11	9,77	19,15
	MUJERES	8,74	19,05	11,11	12,73	9,09	13,86
	HOMBRES	36,36	11,76	24,24	24,14	13,04	32,50
Grado en Filología Clásica	TODOS	42,50	22,22	53,66	40,74	37,04	33,33
	MUJERES	41,38	22,73	56,00	43,48	28,57	42,11
	HOMBRES	45,45	21,43	50,00	25,00	46,15	12,50
Grado en Geografía y Ordenación del Territorio	TODOS	33,33	25,71	26,47	28,57	20,00	100,00
	MUJERES	25,00	16,67	40,00	0,00	20,00	100,00
	HOMBRES	36,11	30,43	20,83	36,36	20,00	100,00
Grado en Historia	TODOS	25,74	30,00	37,31	21,97	19,82	28,37
	MUJERES	16,28	22,64	26,83	20,41	15,38	19,57
	HOMBRES	30,11	35,06	41,94	22,89	22,22	32,63
Grado en Historia del Arte	TODOS	28,13	21,84	26,32	22,00	28,57	28,38
	MUJERES	23,73	21,05	26,39	17,74	27,42	29,82
	HOMBRES	35,14	23,33	26,09	28,95	33,33	23,53
Grado en Lengua y Literatura Españolas	TODOS	21,99	25,95	23,91	25,49	33,33	18,52
	MUJERES	18,95	25,25	22,32	22,37	33,33	16,67
	HOMBRES	28,26	28,13	30,77	34,62	33,33	27,78
Grado en Traducción e Interpretación	TODOS	--	--	--	--	12,37	13,86
	MUJERES	--	--	--	--	11,69	12,50
	HOMBRES	--	--	--	--	15,00	19,05
Grado en Traducción e Interpretación (FRANCÉS)	TODOS	6,67	6,90	25,00	29,63	--	--
	MUJERES	3,85	4,55	26,92	26,09	--	--
	HOMBRES	25,00	14,29	16,67	50,00	--	--
Grado en Traducción e Interpretación (INGLÉS)	TODOS	14,75	10,17	15,00	24,56	--	--
	MUJERES	17,39	8,33	11,32	23,40	--	--
	HOMBRES	6,67	18,18	42,86	30,00	--	--

Tasa de abandono REACU (IN04.2)

		2017/18	2018/19	2019/20	2020/21	2021/22	2022/23
Grado en Ciencia y Tecnología Geográficas	TODOS	--	--	--	--	--	61,54
	MUJERES	--	--	--	--	--	50,00
	HOMBRES	--	--	--	--	--	63,64



		2017/18	2018/19	2019/20	2020/21	2021/22	2022/23
Grado en Estudios Franceses	TODOS	38,78	37,74	43,40	18,18	43,48	22,58
	MUJERES	32,50	35,56	42,86	0,00	35,29	13,04
	HOMBRES	66,67	50,00	45,45	100,00	66,67	50,00
Grado en Estudios Ingleses	TODOS	12,95	11,35	10,79	4,51	12,77	12,16
	MUJERES	14,29	8,33	9,09	4,55	10,89	11,54
	HOMBRES	8,82	21,21	17,24	4,35	17,50	13,64
Grado en Filología Clásica	TODOS	16,67	36,59	29,63	29,63	18,52	29,41
	MUJERES	13,64	40,00	34,78	21,43	21,05	37,50
	HOMBRES	21,43	31,25	0,00	38,46	12,50	10,00
Grado en Geografía y Ordenación del Territorio	TODOS	11,43	20,59	25,00	13,33	62,50	--
	MUJERES	8,33	30,00	0,00	20,00	100,00	--
	HOMBRES	13,04	16,67	31,82	10,00	50,00	--
Grado en Historia	TODOS	24,62	32,09	17,42	18,02	21,28	21,71
	MUJERES	15,09	26,83	18,37	15,38	19,57	17,39
	HOMBRES	31,17	34,41	16,87	19,44	22,11	24,10
Grado en Historia del Arte	TODOS	13,79	21,05	20,00	27,27	17,57	18,18
	MUJERES	12,28	20,83	14,52	27,42	17,54	17,65
	HOMBRES	16,67	21,74	28,95	26,67	17,65	19,23
Grado en Lengua y Literatura Españolas	TODOS	18,32	13,77	18,63	27,03	10,19	17,35
	MUJERES	17,17	11,61	13,16	28,57	8,89	14,86
	HOMBRES	21,88	23,08	34,62	22,22	16,67	25,00
Grado en Traducción e Interpretación	TODOS	--	--	--	9,28	6,93	10,19
	MUJERES	--	--	--	9,09	5,00	9,64
	HOMBRES	--	--	--	10,00	14,29	12,00
Grado en Traducción e Interpretación (FRANCÉS)	TODOS	6,90	21,88	25,93	--	--	--
	MUJERES	4,55	23,08	26,09	--	--	--
	HOMBRES	14,29	16,67	25,00	--	--	--
Grado en Traducción e Interpretación (INGLÉS)	TODOS	6,78	13,33	21,05	--	--	--
	MUJERES	6,25	9,43	21,28	--	--	--
	HOMBRES	9,09	42,86	20,00	--	--	--

Tasa de abandono en el curso siguiente al de ingreso (IN04.3)

		2017/18	2018/19	2019/20	2020/21	2021/22	2022/23
Máster Universitario en Historia y Patrimonio Histórico	TODOS	7,14	4,35	0,00	0,00	14,29	0,00
	MUJERES	0,00	0,00	0,00	0,00	22,22	0,00
	HOMBRES	11,11	5,88	0,00	0,00	8,33	0,00
Máster Universitario en Investigación y Gestión del Patrimonio Histórico-Artístico y Cultural	TODOS	0,00	0,00	0,00	0,00	16,67	0,00
	MUJERES	0,00	0,00	0,00	0,00	5,26	0,00
	HOMBRES	0,00	0,00	0,00	0,00	60,00	0,00



		2017/18	2018/19	2019/20	2020/21	2021/22	2022/23
Máster Universitario en Lingüística Teórica y Aplicada	TODOS	14,29	10,00	33,33	0,00	11,76	20,00
	MUJERES	25,00	12,50	16,67	0,00	7,69	33,33
	HOMBRES	0,00	0,00	66,67	0,00	25,00	0,00
Máster Universitario en Literatura Comparada Europea	TODOS	0,00	10,53	4,76	7,69	5,88	16,13
	MUJERES	0,00	14,29	7,69	10,00	7,14	12,50
	HOMBRES	0,00	0,00	0,00	0,00	0,00	20,00
Máster Universitario en Teología	TODOS	18,18	31,25	18,75	21,05	28,57	25,00
	MUJERES	33,33	20,00	42,86	28,57	0,00	22,22
	HOMBRES	12,50	36,36	0,00	16,67	50,00	28,57
Máster Universitario en Traducción Editorial	TODOS	0,00	0,00	0,00	0,00	0,00	0,00
	MUJERES	0,00	0,00	0,00	0,00	0,00	0,00
	HOMBRES	0,00	0,00	0,00	0,00	0,00	0,00

Tasa de eficiencia (IN05)

		2017/18	2018/19	2019/20	2020/21	2021/22	2022/23
Grado en Estudios Franceses	TODOS	80,27	87,58	80,46	78,64	80,26	84,12
	MUJERES	80,58	86,43	80,46	81,15	81,12	84,12
	HOMBRES	78,01	92,49	80,41	61,54	77,37	--
Grado en Estudios Ingleses	TODOS	86,04	86,45	84,25	87,35	88,64	88,15
	MUJERES	87,06	86,75	85,90	87,67	88,64	88,66
	HOMBRES	83,13	85,59	79,31	86,19	88,65	85,16
Grado en Filología Clásica	TODOS	83,82	93,75	79,45	78,34	81,63	93,29
	MUJERES	83,58	97,56	76,97	75,66	78,52	91,16
	HOMBRES	84,38	90,91	83,72	86,33	91,95	98,51
Grado en Geografía y Ordenación del Territorio	TODOS	85,57	86,24	86,59	89,64	80,31	75,84
	MUJERES	91,08	83,68	90,91	84,03	84,31	80,00
	HOMBRES	83,17	87,59	86,00	91,72	77,54	75,18
Grado en Historia	TODOS	86,93	89,28	85,95	89,50	91,62	89,91
	MUJERES	89,82	90,32	88,80	89,68	94,16	87,95
	HOMBRES	85,97	88,63	84,57	89,39	90,21	91,25
Grado en Historia del Arte	TODOS	91,50	91,42	88,57	91,94	92,51	91,06
	MUJERES	91,13	89,89	89,00	91,64	91,62	90,14
	HOMBRES	92,22	94,19	87,63	92,92	95,24	94,34
Grado en Lengua y Literatura Españolas	TODOS	85,86	86,11	83,15	87,69	82,99	85,60
	MUJERES	85,72	86,31	83,75	88,30	80,92	85,79
	HOMBRES	86,20	85,28	80,70	86,25	92,81	84,34
Grado en Traducción e Interpretación	TODOS	--	--	--	--	97,90	98,36
	MUJERES	--	--	--	--	97,63	98,22
	HOMBRES	--	--	--	--	98,69	99,45



		2017/18	2018/19	2019/20	2020/21	2021/22	2022/23
Grado en Traducción e Interpretación (FRANCÉS)	TODOS	91,84	95,94	92,81	92,90	84,48	--
	MUJERES	91,33	98,11	92,70	96,76	88,24	--
	HOMBRES	95,03	90,32	93,70	81,97	80,85	--
Grado en Traducción e Interpretación (INGLÉS)	TODOS	93,27	95,90	93,60	92,64	81,38	80,25
	MUJERES	92,98	96,41	94,30	91,33	83,39	80,25
	HOMBRES	94,05	93,70	87,00	98,56	70,18	--
Máster Universitario en Historia y Patrimonio Histórico	TODOS	96,08	98,84	96,55	96,36	96,00	96,93
	MUJERES	94,51	97,22	96,97	96,08	92,59	94,44
	HOMBRES	96,77	100,00	96,23	96,49	97,26	100,00
Máster Universitario en Investigación y Gestión del Patrimonio Histórico-Artístico y Cultural	TODOS	96,20	97,12	98,17	97,67	97,56	97,53
	MUJERES	95,00	97,22	98,95	98,46	98,65	96,71
	HOMBRES	100,00	96,90	97,10	95,24	95,24	98,90
Máster Universitario en Lingüística Teórica y Aplicada	TODOS	88,44	88,57	100,00	100,00	92,05	100,00
	MUJERES	84,91	87,37	100,00	100,00	91,50	100,00
	HOMBRES	97,56	100,00	100,00	100,00	93,02	100,00
Máster Universitario en Literatura Comparada Europea	TODOS	94,67	94,67	94,34	97,41	96,00	95,01
	MUJERES	92,44	92,64	93,02	97,08	97,83	96,97
	HOMBRES	100,00	100,00	100,00	100,00	94,24	87,91
Máster Universitario en Teología	TODOS	91,25	95,24	88,74	89,80	69,34	71,99
	MUJERES	100,00	74,07	90,91	88,61	75,22	87,91
	HOMBRES	88,67	100,00	87,80	91,95	41,67	65,98
Máster Universitario en Traducción Editorial	TODOS	94,12	94,94	100,00	97,83	91,14	92,17
	MUJERES	91,67	95,74	100,00	97,56	93,57	93,02
	HOMBRES	100,00	93,75	100,00	100,00	75,47	85,11

Duración media de estudios (IN06)

		2017/18	2018/19	2019/20	2020/21	2021/22	2022/23
Grado en Estudios Franceses	TODOS	5,24	4,90	5,26	6,00	5,00	5,08
	MUJERES	5,22	5,00	5,24	5,83	4,92	5,08
	HOMBRES	5,50	4,50	5,50	7,50	5,33	--
Grado en Estudios Ingleses	TODOS	5,05	5,04	5,04	4,97	5,07	4,95
	MUJERES	4,88	5,00	5,01	4,88	5,05	4,93
	HOMBRES	5,56	5,17	5,12	5,32	5,20	5,09
Grado en Filología Clásica	TODOS	5,33	4,89	5,97	6,00	5,38	4,38
	MUJERES	5,13	4,50	6,26	6,13	5,67	4,45
	HOMBRES	5,83	5,20	5,50	5,67	4,67	4,20
Grado en Geografía y Ordenación del Territorio	TODOS	5,21	5,24	5,00	4,94	6,05	7,57
	MUJERES	4,73	5,20	4,00	6,00	5,44	7,00
	HOMBRES	5,45	5,26	5,14	4,54	6,50	7,67



		2017/18	2018/19	2019/20	2020/21	2021/22	2022/23
Grado en Historia	TODOS	4,86	4,93	5,20	4,61	4,86	4,77
	MUJERES	4,47	4,79	5,28	4,53	4,46	4,93
	HOMBRES	5,00	5,02	5,16	4,67	5,09	4,66
Grado en Historia del Arte	TODOS	4,65	4,67	4,82	4,70	4,66	4,93
	MUJERES	4,61	4,69	4,85	4,67	4,81	4,98
	HOMBRES	4,73	4,65	4,75	4,78	4,23	4,75
Grado en Lengua y Literatura Españolas	TODOS	4,84	4,93	5,12	4,66	5,40	5,06
	MUJERES	4,85	4,93	4,99	4,65	5,62	5,00
	HOMBRES	4,83	4,93	5,70	4,68	4,45	5,44
Grado en Traducción e Interpretación	TODOS	--	--	--	--	4,00	4,10
	MUJERES	--	--	--	--	4,00	4,11
	HOMBRES	--	--	--	--	4,00	4,00
Grado en Traducción e Interpretación (FRANCÉS)	TODOS	4,73	4,45	4,46	4,45	6,00	--
	MUJERES	4,83	4,13	4,48	4,38	5,33	--
	HOMBRES	4,00	5,40	4,33	4,75	7,00	--
Grado en Traducción e Interpretación (INGLÉS)	TODOS	4,56	4,16	4,31	4,13	5,67	7,75
	MUJERES	4,57	4,15	4,20	4,12	5,40	7,75
	HOMBRES	4,54	4,20	5,40	4,14	7,00	--
Máster Universitario en Historia y Patrimonio Histórico	TODOS	1,23	1,06	1,11	1,19	1,21	1,11
	MUJERES	1,38	1,14	1,13	1,20	1,40	1,20
	HOMBRES	1,17	1,00	1,10	1,18	1,14	1,00
Máster Universitario en Investigación y Gestión del Patrimonio Histórico-Artístico y Cultural	TODOS	1,17	1,08	1,18	1,24	1,28	1,33
	MUJERES	1,18	1,11	1,10	1,15	1,14	1,33
	HOMBRES	1,17	1,00	1,29	1,50	1,60	1,33
Máster Universitario en Lingüística Teórica y Aplicada	TODOS	1,00	1,40	1,00	1,00	1,73	1,00
	MUJERES	1,00	1,44	1,00	1,00	2,00	1,00
	HOMBRES	1,00	1,00	1,00	1,00	1,25	1,00
Máster Universitario en Literatura Comparada Europea	TODOS	1,43	1,29	1,40	1,06	1,39	1,20
	MUJERES	1,60	1,41	1,50	1,07	1,22	1,13
	HOMBRES	1,00	1,00	1,00	1,00	1,56	1,50
Máster Universitario en Teología	TODOS	1,50	1,29	1,67	1,90	1,83	2,00
	MUJERES	1,33	2,00	1,75	1,83	1,60	1,25
	HOMBRES	1,56	1,17	1,63	2,00	3,00	2,30
Máster Universitario en Traducción Editorial	TODOS	1,07	1,33	1,11	1,06	1,89	1,20
	MUJERES	1,11	1,22	1,08	1,07	1,38	1,17
	HOMBRES	1,00	1,50	1,17	1,00	6,00	1,50



Número de estudiantes matriculados (IN08)

		2017/18	2018/19	2019/20	2020/21	2021/22	2022/23
Grado en Ciencia y Tecnología Geográficas	TODOS	--	--	--	14	15	27
	MUJERES	--	--	--	3	2	10
	HOMBRES	--	--	--	11	13	17
Grado en Estudios Franceses	TODOS	180	143	128	116	107	92
	MUJERES	148	118	110	96	88	73
	HOMBRES	32	25	18	20	19	19
Grado en Estudios Ingleses	TODOS	676	664	678	669	640	633
	MUJERES	505	511	522	510	492	471
	HOMBRES	171	153	156	159	148	162
Grado en Filología Clásica	TODOS	153	137	135	124	122	121
	MUJERES	103	85	91	86	83	80
	HOMBRES	50	52	44	38	39	41
Grado en Geografía y Ordenación del Territorio	TODOS	162	127	96	72	39	20
	MUJERES	44	36	25	21	13	4
	HOMBRES	118	91	71	51	26	16
Grado en Historia	TODOS	519	516	509	518	500	503
	MUJERES	181	186	176	185	190	194
	HOMBRES	338	330	333	333	310	309
Grado en Historia del Arte	TODOS	414	379	365	355	321	326
	MUJERES	288	277	275	263	234	247
	HOMBRES	126	102	90	92	87	79
Grado en Lengua y Literatura Españolas	TODOS	572	522	491	452	428	407
	MUJERES	432	406	384	350	340	329
	HOMBRES	140	116	107	102	88	78
Grado en Traducción e Interpretación	TODOS	--	104	202	308	387	395
	MUJERES	--	82	160	244	310	322
	HOMBRES	--	22	42	64	77	73
Grado en Traducción e Interpretación (FRANCÉS)	TODOS	127	90	62	29	10	4
	MUJERES	100	68	50	20	4	2
	HOMBRES	27	22	12	9	6	2
Grado en Traducción e Interpretación (INGLÉS)	TODOS	257	189	122	66	14	5
	MUJERES	212	159	105	55	12	5
	HOMBRES	45	30	17	11	2	0
Máster Universitario en Historia y Patrimonio Histórico	TODOS	34	22	24	26	25	21
	MUJERES	12	10	10	11	9	11
	HOMBRES	22	12	14	15	16	10
Máster Universitario en Investigación y Gestión del Patrimonio Histórico-Artístico y Cultural	TODOS	29	51	33	38	55	45
	MUJERES	22	33	19	27	39	30
	HOMBRES	7	18	14	11	16	15



		2017/18	2018/19	2019/20	2020/21	2021/22	2022/23
Máster Universitario en Lingüística Teórica y Aplicada	TODOS	15	16	16	20	20	14
	MUJERES	11	11	9	14	13	6
	HOMBRES	4	5	7	6	7	8
Máster Universitario en Literatura Comparada Europea	TODOS	30	31	18	23	36	37
	MUJERES	20	22	13	18	19	29
	HOMBRES	10	9	5	5	17	8
Máster Universitario en Teología	TODOS	22	23	32	21	24	30
	MUJERES	6	10	13	9	12	12
	HOMBRES	16	13	19	12	12	18
Máster Universitario en Traducción Editorial	TODOS	20	20	23	24	28	29
	MUJERES	15	13	17	21	23	24
	HOMBRES	5	7	6	3	5	5

5.6 Facultad de Medicina

Tasa de rendimiento (IN01)

		2017/18	2018/19	2019/20	2020/21	2021/22	2022/23
Grado en Farmacia	TODOS	76,34	76,49	87,60	79,87	80,30	82,01
	MUJERES	75,43	77,56	87,80	79,32	79,97	82,20
	HOMBRES	78,49	73,55	87,00	81,66	81,49	81,36
Grado en Fisioterapia	TODOS	85,06	83,04	92,64	83,73	84,04	81,44
	MUJERES	86,62	82,36	92,40	81,56	83,96	78,97
	HOMBRES	83,67	83,74	92,93	86,33	84,14	84,64
Grado en Medicina	TODOS	87,88	88,02	94,83	86,07	86,03	86,28
	MUJERES	88,73	88,91	95,84	86,56	86,15	87,00
	HOMBRES	86,35	86,44	93,01	85,14	85,78	84,70
Grado en Odontología	TODOS	87,03	88,02	93,42	87,27	84,93	85,96
	MUJERES	89,35	89,45	95,15	89,07	86,31	87,69
	HOMBRES	81,68	84,71	89,57	83,67	82,14	82,40
Máster Universitario en Anatomía Aplicada a la Clínica	TODOS	85,33	79,31	81,25	89,66	82,86	91,56
	MUJERES	93,69	78,46	90,91	92,98	84,09	97,01
	HOMBRES	72,60	79,71	78,38	87,80	81,97	84,47
Máster Universitario en Bioética	TODOS	82,19	70,00	74,11	69,89	71,85	70,92
	MUJERES	81,90	68,47	74,21	73,05	76,33	72,26
	HOMBRES	83,33	88,00	73,33	66,67	64,36	68,75
Máster Universitario en Envejecimiento	TODOS	94,21	93,88	97,50	95,64	92,62	83,02
	MUJERES	94,59	95,29	96,78	97,63	93,77	89,68
	HOMBRES	93,13	90,18	100,00	90,16	90,00	64,91



		2017/18	2018/19	2019/20	2020/21	2021/22	2022/23
Máster Universitario en Fisioterapia Neurológica del Niño y el Adulto	TODOS	96,48	99,03	96,31	72,73	97,65	90,76
	MUJERES	95,82	98,40	98,02	57,14	97,31	90,63
	HOMBRES	100,00	100,00	90,74	100,00	98,13	90,91
Máster Universitario en Gestión Clínica, Calidad y Seguridad del Paciente	TODOS	--	--	--	--	--	86,75
	MUJERES	--	--	--	--	--	89,04
	HOMBRES	--	--	--	--	--	80,72
Máster Universitario en Gestión de la Calidad en Los Servicios de Salud	TODOS	91,44	85,42	74,17	76,53	75,00	76,07
	MUJERES	95,19	82,35	60,16	70,41	59,88	75,47
	HOMBRES	78,31	92,86	88,89	83,80	96,49	76,56
Máster Universitario en Hematología y Oncología Clínico-Experimental	TODOS	100,00	100,00	100,00	100,00	100,00	100,00
	MUJERES	100,00	100,00	100,00	100,00	100,00	100,00
	HOMBRES	100,00	100,00	100,00	100,00	100,00	100,00
Máster Universitario en Investigación en Ciencias de la Visión	TODOS	--	--	90,00	89,90	100,00	92,86
	MUJERES	--	--	80,00	100,00	100,00	91,67
	HOMBRES	--	--	100,00	75,00	100,00	100,00
Máster Universitario en Salud Pública	TODOS	88,34	84,91	88,07	95,71	91,29	93,25
	MUJERES	92,88	87,39	94,26	98,28	94,39	92,63
	HOMBRES	80,61	83,13	77,12	91,43	86,21	94,12

Tasa de éxito (IN02)

		2017/18	2018/19	2019/20	2020/21	2021/22	2022/23
Grado en Farmacia	TODOS	85,78	84,53	93,19	89,28	90,67	91,08
	MUJERES	84,88	85,53	93,20	88,73	89,72	90,30
	HOMBRES	87,89	81,78	93,16	91,09	94,24	93,94
Grado en Fisioterapia	TODOS	92,46	90,21	96,15	90,25	91,73	88,29
	MUJERES	93,33	89,78	95,67	89,10	91,10	85,40
	HOMBRES	91,68	90,64	96,70	91,59	92,47	92,06
Grado en Medicina	TODOS	94,82	94,78	97,88	93,34	93,32	94,06
	MUJERES	94,72	94,98	97,86	93,33	93,25	94,04
	HOMBRES	95,00	94,42	97,91	93,35	93,47	94,10
Grado en Odontología	TODOS	93,41	92,86	97,41	93,87	91,15	91,55
	MUJERES	94,40	93,21	97,57	94,76	92,38	92,50
	HOMBRES	91,00	92,02	97,04	92,03	88,64	89,52
Máster Universitario en Anatomía Aplicada a la Clínica	TODOS	99,37	100,00	100,00	100,00	100,00	100,00
	MUJERES	100,00	100,00	100,00	100,00	100,00	100,00
	HOMBRES	98,15	100,00	100,00	100,00	100,00	100,00
Máster Universitario en Bioética	TODOS	100,00	100,00	97,66	97,50	100,00	100,00
	MUJERES	100,00	100,00	97,40	100,00	100,00	100,00
	HOMBRES	100,00	100,00	100,00	94,85	100,00	100,00



		2017/18	2018/19	2019/20	2020/21	2021/22	2022/23
Máster Universitario en Envejecimiento	TODOS	99,32	100,00	100,00	99,77	99,73	99,44
	MUJERES	99,77	100,00	100,00	100,00	100,00	99,29
	HOMBRES	98,03	100,00	100,00	99,10	99,08	100,00
Máster Universitario en Fisioterapia Neurológica del Niño y el Adulto	TODOS	99,40	100,00	99,33	100,00	100,00	100,00
	MUJERES	99,28	100,00	99,71	100,00	100,00	100,00
	HOMBRES	100,00	100,00	98,00	100,00	100,00	100,00
Máster Universitario en Gestión Clínica, Calidad y Seguridad del Paciente	TODOS	--	--	--	--	--	100,00
	MUJERES	--	--	--	--	--	100,00
	HOMBRES	--	--	--	--	--	100,00
Máster Universitario en Gestión de la Calidad en Los Servicios de Salud	TODOS	100,00	100,00	100,00	100,00	100,00	100,00
	MUJERES	100,00	100,00	100,00	100,00	100,00	100,00
	HOMBRES	100,00	100,00	100,00	100,00	100,00	100,00
Máster Universitario en Hematología y Oncología Clínico-Experimental	TODOS	100,00	100,00	100,00	100,00	100,00	100,00
	MUJERES	100,00	100,00	100,00	100,00	100,00	100,00
	HOMBRES	100,00	100,00	100,00	100,00	100,00	100,00
Máster Universitario en Investigación en Ciencias de la Visión	TODOS	--	--	100,00	100,00	100,00	100,00
	MUJERES	--	--	100,00	100,00	100,00	100,00
	HOMBRES	--	--	100,00	100,00	100,00	100,00
Máster Universitario en Salud Pública	TODOS	100,00	100,00	100,00	100,00	100,00	99,35
	MUJERES	100,00	100,00	100,00	100,00	100,00	98,88
	HOMBRES	100,00	100,00	100,00	100,00	100,00	100,00

Tasa de graduación en la duración del plan de estudios n (IN03.1)

		2017/18	2018/19	2019/20	2020/21	2021/22	2022/23
Grado en Farmacia	TODOS	44,90	40,82	48,00	36,00	52,08	57,14
	MUJERES	35,71	48,39	46,15	32,43	57,89	55,26
	HOMBRES	57,14	27,78	54,55	46,15	30,00	63,64
Grado en Fisioterapia	TODOS	65,00	57,32	58,44	64,47	48,75	50,68
	MUJERES	68,42	57,89	64,71	59,46	50,00	46,67
	HOMBRES	61,90	56,82	53,49	69,23	47,06	57,14
Grado en Medicina	TODOS	70,10	76,38	69,46	74,24	74,37	77,72
	MUJERES	68,70	78,91	64,18	74,38	75,91	84,50
	HOMBRES	71,91	71,83	79,71	74,03	70,97	64,06
Grado en Odontología	TODOS	60,53	62,50	68,42	73,17	50,00	82,05
	MUJERES	62,96	66,67	73,08	76,92	46,15	85,19
	HOMBRES	54,55	53,85	58,33	66,67	62,50	75,00
Máster Universitario en Anatomía Aplicada a la Clínica	TODOS	16,67	0,00	0,00	28,57	0,00	0,00
	MUJERES	40,00	0,00	0,00	60,00	0,00	0,00
	HOMBRES	0,00	0,00	0,00	11,11	0,00	0,00



		2017/18	2018/19	2019/20	2020/21	2021/22	2022/23
Máster Universitario en Bioética	TODOS	64,29	55,56	62,50	54,17	41,67	52,17
	MUJERES	60,87	52,00	61,90	54,55	40,00	57,14
	HOMBRES	80,00	100,00	66,67	53,85	44,44	44,44
Máster Universitario en Envejecimiento	TODOS	80,00	78,57	95,83	86,96	84,21	63,64
	MUJERES	81,82	80,00	94,74	88,24	92,31	62,50
	HOMBRES	75,00	75,00	100,00	83,33	66,67	66,67
Máster Universitario en Fisioterapia Neurológica del Niño y el Adulto	TODOS	80,77	93,33	91,30	--	89,47	84,62
	MUJERES	77,27	88,89	100,00	--	90,91	85,71
	HOMBRES	100,00	100,00	66,67	--	87,50	83,33
Máster Universitario en Gestión Clínica, Calidad y Seguridad del Paciente	TODOS	--	--	--	--	--	71,43
	MUJERES	--	--	--	--	--	71,43
	HOMBRES	--	--	--	--	--	71,43
Máster Universitario en Gestión de la Calidad en Los Servicios de Salud	TODOS	60,00	66,67	50,00	64,71	52,94	57,14
	MUJERES	100,00	66,67	100,00	55,56	50,00	50,00
	HOMBRES	0,00	66,67	33,33	75,00	57,14	66,67
Máster Universitario en Hematología y Oncología Clínico-Experimental	TODOS	100,00	100,00	100,00	100,00	100,00	100,00
	MUJERES	100,00	100,00	100,00	100,00	100,00	100,00
	HOMBRES	100,00	100,00	100,00	100,00	100,00	100,00
Máster Universitario en Investigación en Ciencias de la Visión	TODOS	--	--	33,33	40,00	66,67	57,14
	MUJERES	--	--	50,00	42,86	80,00	66,67
	HOMBRES	--	--	25,00	33,33	0,00	0,00
Máster Universitario en Salud Pública	TODOS	65,00	35,71	69,23	45,00	77,78	50,00
	MUJERES	69,23	16,67	77,78	46,15	90,91	33,33
	HOMBRES	57,14	50,00	50,00	42,86	57,14	100,00

Tasa de graduación Real Decreto (n+1) (IN03.2)

		2017/18	2018/19	2019/20	2020/21	2021/22	2022/23
Grado en Farmacia	TODOS	52,83	57,14	53,06	66,00	66,00	58,33
	MUJERES	52,78	53,57	54,84	69,23	59,46	65,79
	HOMBRES	52,94	61,90	50,00	54,55	84,62	30,00
Grado en Fisioterapia	TODOS	68,13	68,75	73,17	68,83	82,89	76,25
	MUJERES	58,33	71,05	73,68	76,47	81,08	69,57
	HOMBRES	74,55	66,67	72,73	62,79	84,62	85,29
Grado en Medicina	TODOS	83,33	77,94	84,42	76,85	78,79	78,89
	MUJERES	84,35	77,39	87,50	74,63	79,34	79,56
	HOMBRES	82,02	78,65	78,87	81,16	77,92	77,42
Grado en Odontología	TODOS	64,86	65,79	62,50	76,32	75,61	61,76
	MUJERES	65,22	70,37	66,67	80,77	80,77	57,69
	HOMBRES	64,29	54,55	53,85	66,67	66,67	75,00



		2017/18	2018/19	2019/20	2020/21	2021/22	2022/23
Máster Universitario en Anatomía Aplicada a la Clínica	TODOS	93,33	41,67	83,33	75,00	64,29	83,33
	MUJERES	100,00	80,00	100,00	66,67	60,00	100,00
	HOMBRES	0,00	14,29	80,00	80,00	66,67	60,00
Máster Universitario en Bioética	TODOS	92,59	75,00	70,37	70,83	70,83	70,83
	MUJERES	95,24	69,57	68,00	71,43	72,73	80,00
	HOMBRES	83,33	100,00	100,00	66,67	69,23	55,56
Máster Universitario en Envejecimiento	TODOS	96,43	90,00	96,43	95,83	95,65	84,21
	MUJERES	96,15	95,45	95,00	94,74	100,00	92,31
	HOMBRES	100,00	75,00	100,00	100,00	83,33	66,67
Máster Universitario en Fisioterapia Neurológica del Niño y el Adulto	TODOS	100,00	96,15	93,33	95,65	--	89,47
	MUJERES	100,00	95,45	88,89	100,00	--	90,91
	HOMBRES	--	100,00	100,00	83,33	--	87,50
Máster Universitario en Gestión de la Calidad en Los Servicios de Salud	TODOS	66,67	60,00	66,67	50,00	64,71	52,94
	MUJERES	70,00	100,00	66,67	100,00	55,56	50,00
	HOMBRES	60,00	0,00	66,67	33,33	75,00	57,14
Máster Universitario en Hematología y Oncología Clínico-Experimental	TODOS	100,00	100,00	100,00	100,00	100,00	100,00
	MUJERES	100,00	100,00	100,00	100,00	100,00	100,00
	HOMBRES	100,00	100,00	100,00	100,00	100,00	100,00
Máster Universitario en Investigación en Ciencias de la Visión	TODOS	--	--	--	83,33	90,00	100,00
	MUJERES	--	--	--	100,00	100,00	100,00
	HOMBRES	--	--	--	75,00	66,67	100,00
Máster Universitario en Salud Pública	TODOS	77,78	75,00	57,14	92,31	80,00	100,00
	MUJERES	78,57	84,62	50,00	100,00	84,62	100,00
	HOMBRES	75,00	57,14	62,50	75,00	71,43	100,00

Tasa de abandono R.D. 1393/2007 (IN04.1)

		2017/18	2018/19	2019/20	2020/21	2021/22	2022/23
Grado en Farmacia	TODOS	28,57	32,65	14,00	20,00	22,92	14,29
	MUJERES	32,14	35,48	15,38	21,62	18,42	15,79
	HOMBRES	23,81	27,78	9,09	15,38	40,00	9,09
Grado en Fisioterapia	TODOS	21,25	13,41	14,29	10,53	10,00	20,55
	MUJERES	23,68	13,16	8,82	10,81	13,04	26,67
	HOMBRES	19,05	13,64	18,60	10,26	5,88	10,71
Grado en Medicina	TODOS	8,82	6,53	7,88	7,07	5,53	6,22
	MUJERES	10,43	4,69	8,96	7,44	5,84	2,33
	HOMBRES	6,74	9,86	5,80	6,49	4,84	14,06
Grado en Odontología	TODOS	23,68	25,00	10,53	12,20	20,59	5,13
	MUJERES	14,81	33,33	3,85	11,54	19,23	7,41
	HOMBRES	45,45	7,69	25,00	13,33	25,00	0,00



Tasa de abandono REACU (IN04.2)

		2017/18	2018/19	2019/20	2020/21	2021/22	2022/23
Grado en Farmacia	TODOS	12,00	16,00	16,67	10,20	12,00	14,89
	MUJERES	12,82	16,22	13,16	10,53	7,89	15,79
	HOMBRES	9,09	15,38	30,00	9,09	25,00	11,11
Grado en Fisioterapia	TODOS	10,98	9,09	6,58	8,75	10,96	17,33
	MUJERES	10,53	8,82	5,41	10,87	13,33	20,00
	HOMBRES	11,36	9,30	7,69	5,88	7,14	13,33
Grado en Medicina	TODOS	4,04	2,51	2,59	3,57	0,51	2,38
	MUJERES	4,13	2,92	0,00	2,59	0,71	1,99
	HOMBRES	3,90	1,61	7,81	5,00	0,00	3,39
Grado en Odontología	TODOS	10,53	12,20	17,65	2,56	18,92	13,95
	MUJERES	3,85	11,54	15,38	3,70	14,81	13,33
	HOMBRES	25,00	13,33	25,00	0,00	30,00	15,38

Tasa de abandono en el curso siguiente al de ingreso (IN04.3)

		2017/18	2018/19	2019/20	2020/21	2021/22	2022/23
Máster Universitario en Anatomía Aplicada a la Clínica	TODOS	0,00	8,33	0,00	0,00	7,14	0,00
	MUJERES	0,00	0,00	0,00	0,00	20,00	0,00
	HOMBRES	0,00	14,29	0,00	0,00	0,00	0,00
Máster Universitario en Bioética	TODOS	3,70	7,14	18,52	20,83	16,67	20,83
	MUJERES	4,76	8,70	20,00	23,81	9,09	13,33
	HOMBRES	0,00	0,00	0,00	0,00	23,08	33,33
Máster Universitario en Envejecimiento	TODOS	0,00	3,33	0,00	4,17	4,35	15,79
	MUJERES	0,00	4,55	0,00	5,26	0,00	7,69
	HOMBRES	0,00	0,00	0,00	0,00	16,67	33,33
Máster Universitario en Fisioterapia Neurológica del Niño y el Adulto	TODOS	0,00	0,00	0,00	4,35	--	5,26
	MUJERES	0,00	0,00	0,00	0,00	--	9,09
	HOMBRES	--	0,00	0,00	16,67	--	0,00
Máster Universitario en Gestión de la Calidad en Los Servicios de Salud	TODOS	40,00	27,78	0,00	17,65	35,29	21,43
	MUJERES	0,00	26,67	0,00	22,22	40,00	37,50
	HOMBRES	100,00	33,33	0,00	12,50	28,57	0,00
Máster Universitario en Hematología y Oncología Clínico-Experimental	TODOS	0,00	0,00	0,00	0,00	0,00	0,00
	MUJERES	0,00	0,00	0,00	0,00	0,00	0,00
	HOMBRES	0,00	0,00	0,00	0,00	0,00	0,00
Máster Universitario en Investigación en Ciencias de la Visión	TODOS	--	--	--	0,00	10,00	0,00
	MUJERES	--	--	--	0,00	0,00	0,00
	HOMBRES	--	--	--	0,00	33,33	0,00



		2017/18	2018/19	2019/20	2020/21	2021/22	2022/23
Máster Universitario en Salud Pública	TODOS	5,56	5,00	0,00	0,00	0,00	0,00
	MUJERES	7,14	0,00	0,00	0,00	0,00	0,00
	HOMBRES	0,00	14,29	0,00	0,00	0,00	0,00

Tasa de eficiencia (IN05)

		2017/18	2018/19	2019/20	2020/21	2021/22	2022/23
Grado en Farmacia	TODOS	79,66	82,20	82,92	80,47	85,69	89,86
	MUJERES	76,59	82,86	82,44	80,12	86,65	88,56
	HOMBRES	83,24	80,25	84,07	81,30	82,57	95,20
Grado en Fisioterapia	TODOS	87,68	91,72	84,23	89,23	90,62	93,20
	MUJERES	86,49	94,46	89,86	87,04	89,54	93,93
	HOMBRES	88,89	89,77	79,51	91,31	92,09	92,51
Grado en Medicina	TODOS	92,40	92,97	92,73	91,37	91,19	91,05
	MUJERES	90,99	92,84	93,19	90,81	90,44	91,80
	HOMBRES	94,56	93,26	92,03	92,36	92,83	89,44
Grado en Odontología	TODOS	90,09	92,26	92,78	94,53	94,97	87,68
	MUJERES	94,10	91,57	93,15	95,76	94,11	94,04
	HOMBRES	82,30	94,67	91,74	91,80	96,97	77,21
Máster Universitario en Anatomía Aplicada a la Clínica	TODOS	95,74	89,47	92,11	87,91	92,91	93,02
	MUJERES	96,15	86,67	100,00	100,00	83,33	94,12
	HOMBRES	93,75	100,00	90,91	83,33	95,15	90,91
Máster Universitario en Bioética	TODOS	98,96	95,74	90,53	92,71	91,43	86,34
	MUJERES	98,68	96,15	89,69	88,52	91,84	83,43
	HOMBRES	100,00	93,75	100,00	100,00	90,91	96,15
Máster Universitario en Envejecimiento	TODOS	96,77	97,38	94,97	98,10	97,83	100,00
	MUJERES	95,89	96,62	96,49	97,51	97,22	100,00
	HOMBRES	100,00	100,00	91,11	100,00	100,00	100,00
Máster Universitario en Fisioterapia Neurológica del Niño y el Adulto	TODOS	99,10	96,00	100,00	83,33	100,00	100,00
	MUJERES	98,90	94,12	100,00	83,33	100,00	100,00
	HOMBRES	100,00	100,00	100,00	83,33	100,00	100,00
Máster Universitario en Gestión Clínica, Calidad y Seguridad del Paciente	TODOS	--	--	--	--	--	100,00
	MUJERES	--	--	--	--	--	100,00
	HOMBRES	--	--	--	--	--	100,00
Máster Universitario en Gestión de la Calidad en Los Servicios de Salud	TODOS	97,04	87,91	100,00	100,00	97,56	98,77
	MUJERES	96,55	94,86	100,00	100,00	100,00	100,00
	HOMBRES	98,77	72,07	100,00	100,00	95,24	97,56
Máster Universitario en Hematología y Oncología Clínico-Experimental	TODOS	100,00	100,00	100,00	100,00	100,00	100,00
	MUJERES	100,00	100,00	100,00	100,00	100,00	100,00
	HOMBRES	100,00	100,00	100,00	100,00	100,00	100,00



		2017/18	2018/19	2019/20	2020/21	2021/22	2022/23
Máster Universitario en Investigación en Ciencias de la Visión	TODOS	--	--	100,00	94,12	100,00	100,00
	MUJERES	--	--	100,00	90,91	100,00	100,00
	HOMBRES	--	--	100,00	100,00	100,00	100,00
Máster Universitario en Salud Pública	TODOS	95,77	92,31	85,06	93,53	96,55	89,11
	MUJERES	96,72	86,96	94,23	94,78	96,30	92,31
	HOMBRES	93,75	100,00	74,87	90,91	97,14	87,59

Duración media de estudios (IN06)

		2017/18	2018/19	2019/20	2020/21	2021/22	2022/23
Grado en Farmacia	TODOS	5,78	5,75	5,68	5,97	5,67	5,29
	MUJERES	6,00	5,75	5,65	5,96	5,61	5,36
	HOMBRES	5,50	5,75	5,75	6,00	5,90	5,00
Grado en Fisioterapia	TODOS	4,47	4,36	4,69	4,60	4,64	4,40
	MUJERES	4,62	4,04	4,45	4,81	4,57	4,30
	HOMBRES	4,31	4,58	4,89	4,40	4,73	4,50
Grado en Medicina	TODOS	6,15	6,13	6,14	6,20	6,16	6,28
	MUJERES	6,18	6,12	6,10	6,16	6,20	6,21
	HOMBRES	6,11	6,14	6,20	6,28	6,06	6,42
Grado en Odontología	TODOS	5,21	5,23	5,04	4,87	5,06	5,57
	MUJERES	5,20	5,35	5,05	4,78	5,08	5,34
	HOMBRES	5,22	4,88	5,00	5,09	5,00	6,08
Máster Universitario en Anatomía Aplicada a la Clínica	TODOS	1,86	2,00	2,17	2,40	2,17	2,17
	MUJERES	1,86	2,00	2,00	1,40	3,00	2,13
	HOMBRES	--	2,00	2,20	2,90	2,00	2,25
Máster Universitario en Bioética	TODOS	1,00	1,17	1,45	1,35	1,40	1,50
	MUJERES	1,00	1,13	1,50	1,60	1,44	1,60
	HOMBRES	1,00	1,33	1,00	1,00	1,33	1,20
Máster Universitario en Envejecimiento	TODOS	1,00	1,12	1,30	1,10	1,11	1,00
	MUJERES	1,00	1,16	1,23	1,13	1,14	1,00
	HOMBRES	1,00	1,00	1,50	1,00	1,00	1,00
Máster Universitario en Fisioterapia Neurológica del Niño y el Adulto	TODOS	1,05	1,22	1,00	2,50	1,00	1,00
	MUJERES	1,06	1,33	1,00	3,00	1,00	1,00
	HOMBRES	1,00	1,00	1,00	2,00	1,00	1,00
Máster Universitario en Gestión Clínica, Calidad y Seguridad del Paciente	TODOS	--	--	--	--	--	1,00
	MUJERES	--	--	--	--	--	1,00
	HOMBRES	--	--	--	--	--	1,00
Máster Universitario en Gestión de la Calidad en Los Servicios de Salud	TODOS	2,50	2,00	2,00	2,00	2,20	2,00
	MUJERES	2,40	2,00	2,00	2,00	2,00	2,00
	HOMBRES	3,00	2,00	2,00	2,00	2,40	2,00



		2017/18	2018/19	2019/20	2020/21	2021/22	2022/23
Máster Universitario en Hematología y Oncología Clínico-Experimental	TODOS	1,00	1,00	1,00	1,00	1,00	1,00
	MUJERES	1,00	1,00	1,00	1,00	1,00	1,00
	HOMBRES	1,00	1,00	1,00	1,00	1,00	1,00
Máster Universitario en Investigación en Ciencias de la Visión	TODOS	--	--	1,00	1,43	1,56	1,33
	MUJERES	--	--	1,00	1,25	1,50	1,20
	HOMBRES	--	--	1,00	1,67	2,00	2,00
Máster Universitario en Salud Pública	TODOS	1,29	1,29	1,94	1,69	1,61	1,67
	MUJERES	1,25	1,67	1,40	1,73	1,63	1,33
	HOMBRES	1,40	1,00	2,71	1,60	1,57	1,83

Número de estudiantes matriculados (IN08)

		2017/18	2018/19	2019/20	2020/21	2021/22	2022/23
Grado en Farmacia	TODOS	267	268	266	266	263	245
	MUJERES	186	197	196	202	203	190
	HOMBRES	81	71	70	64	60	55
Grado en Fisioterapia	TODOS	377	366	355	340	327	315
	MUJERES	180	185	187	185	178	175
	HOMBRES	197	181	168	155	149	140
Grado en Medicina	TODOS	1359	1354	1343	1363	1340	1344
	MUJERES	865	864	857	900	903	916
	HOMBRES	494	490	486	463	437	428
Grado en Odontología	TODOS	204	205	210	210	212	224
	MUJERES	142	146	145	141	143	152
	HOMBRES	62	59	65	69	69	72
Máster Universitario en Anatomía Aplicada a la Clínica	TODOS	34	23	24	32	24	26
	MUJERES	20	7	5	9	10	14
	HOMBRES	14	16	19	23	14	12
Máster Universitario en Bioética	TODOS	31	39	36	35	34	34
	MUJERES	24	35	33	21	21	22
	HOMBRES	7	4	3	14	13	12
Máster Universitario en Envejecimiento	TODOS	35	34	34	24	22	12
	MUJERES	27	24	25	18	16	9
	HOMBRES	8	10	9	6	6	3
Máster Universitario en Fisioterapia Neurológica del Niño y el Adulto	TODOS	27	20	25	3	20	14
	MUJERES	23	14	19	2	12	7
	HOMBRES	4	6	6	1	8	7
Máster Universitario en Gestión Clínica, Calidad y Seguridad del Paciente	TODOS	--	--	--	--	--	31
	MUJERES	--	--	--	--	--	22
	HOMBRES	--	--	--	--	--	9



		2017/18	2018/19	2019/20	2020/21	2021/22	2022/23
Máster Universitario en Gestión de la Calidad en Los Servicios de Salud	TODOS	42	24	26	34	34	14
	MUJERES	32	16	13	18	19	6
	HOMBRES	10	8	13	16	15	8
Máster Universitario en Hematología y Oncología Clínico-Experimental	TODOS	6	8	8	3	5	7
	MUJERES	5	7	4	2	4	5
	HOMBRES	1	1	4	1	1	2
Máster Universitario en Investigación en Ciencias de la Visión	TODOS	--	--	7	15	11	9
	MUJERES	--	--	3	9	9	7
	HOMBRES	--	--	4	6	2	2
Máster Universitario en Salud Pública	TODOS	35	25	31	29	33	15
	MUJERES	22	12	16	18	19	8
	HOMBRES	13	13	15	11	14	7

5.7 Facultad de Veterinaria

Tasa de rendimiento (IN01)

		2017/18	2018/19	2019/20	2020/21	2021/22	2022/23
Grado en Ciencia y Tecnología de Los Alimentos	TODOS	83,68	80,14	90,31	80,91	74,74	75,76
	MUJERES	84,58	81,59	90,30	82,12	75,58	75,91
	HOMBRES	81,60	76,72	90,34	78,74	73,16	75,46
Grado en Veterinaria	TODOS	80,22	80,82	93,59	78,92	80,74	81,08
	MUJERES	80,72	80,74	94,43	79,90	81,54	81,92
	HOMBRES	78,60	81,09	90,82	75,72	78,05	78,43
Máster Universitario en Biología y Tecnología de la Reproducción en Mamíferos	TODOS	99,49	98,04	94,17	98,37	97,57	97,83
	MUJERES	99,45	97,83	93,01	98,18	96,99	97,54
	HOMBRES	100,00	100,00	98,80	100,00	100,00	100,00
Máster Universitario en Gestión de la Fauna Silvestre	TODOS	100,00	100,00	99,20	99,14	97,83	99,22
	MUJERES	100,00	100,00	100,00	100,00	97,14	100,00
	HOMBRES	100,00	100,00	98,00	97,22	100,00	98,02
Máster Universitario en Medicina de Pequeños Animales	TODOS	96,72	97,59	93,23	95,59	97,85	85,34
	MUJERES	98,61	98,02	97,28	95,86	98,08	81,87
	HOMBRES	94,62	95,74	84,15	95,12	97,56	92,86
Máster Universitario en Nutrición, Tecnología y Seguridad Alimentaria	TODOS	92,79	94,38	88,96	89,25	95,08	96,79
	MUJERES	94,55	93,72	87,00	90,24	94,44	95,53
	HOMBRES	88,75	96,55	100,00	87,30	100,00	100,00



Tasa de éxito (IN02)

		2017/18	2018/19	2019/20	2020/21	2021/22	2022/23
Grado en Ciencia y Tecnología de Los Alimentos	TODOS	89,48	87,24	95,31	87,51	83,12	84,99
	MUJERES	89,70	88,10	95,35	88,70	83,15	85,69
	HOMBRES	88,98	85,14	95,25	85,39	83,09	83,59
Grado en Veterinaria	TODOS	88,29	88,99	96,62	87,25	88,74	89,76
	MUJERES	88,14	88,63	96,85	87,35	88,51	89,67
	HOMBRES	88,80	90,20	95,86	86,92	89,56	90,07
Máster Universitario en Biología y Tecnología de la Reproducción en Mamíferos	TODOS	100,00	100,00	100,00	100,00	100,00	100,00
	MUJERES	100,00	100,00	100,00	100,00	100,00	100,00
	HOMBRES	100,00	100,00	100,00	100,00	100,00	100,00
Máster Universitario en Gestión de la Fauna Silvestre	TODOS	100,00	100,00	100,00	100,00	99,80	100,00
	MUJERES	100,00	100,00	100,00	100,00	99,73	100,00
	HOMBRES	100,00	100,00	100,00	100,00	100,00	100,00
Máster Universitario en Medicina de Pequeños Animales	TODOS	98,88	99,18	96,12	100,00	100,00	92,65
	MUJERES	100,00	99,00	98,35	100,00	100,00	90,30
	HOMBRES	97,62	100,00	90,79	100,00	100,00	97,50
Máster Universitario en Nutrición, Tecnología y Seguridad Alimentaria	TODOS	99,19	100,00	100,00	99,60	100,00	100,00
	MUJERES	100,00	100,00	100,00	100,00	100,00	100,00
	HOMBRES	97,26	100,00	100,00	98,80	100,00	100,00

Tasa de graduación en la duración del plan de estudios n (IN03.1)

		2017/18	2018/19	2019/20	2020/21	2021/22	2022/23
Grado en Ciencia y Tecnología de Los Alimentos	TODOS	35,71	41,38	35,48	56,14	53,33	50,82
	MUJERES	41,94	39,22	39,53	61,76	51,22	54,55
	HOMBRES	28,00	57,14	26,32	47,83	57,89	46,43
Grado en Veterinaria	TODOS	38,20	51,69	43,33	63,22	62,20	51,14
	MUJERES	37,68	57,58	43,48	63,49	62,50	52,86
	HOMBRES	40,00	34,78	42,86	62,50	61,11	44,44
Máster Universitario en Biología y Tecnología de la Reproducción en Mamíferos	TODOS	94,74	90,00	75,00	82,35	90,00	94,44
	MUJERES	94,44	88,89	68,75	80,00	87,50	93,75
	HOMBRES	100,00	100,00	100,00	100,00	100,00	100,00
Máster Universitario en Gestión de la Fauna Silvestre	TODOS	100,00	100,00	100,00	100,00	92,00	96,00
	MUJERES	100,00	100,00	100,00	100,00	89,47	100,00
	HOMBRES	100,00	100,00	100,00	100,00	100,00	90,00
Máster Universitario en Medicina de Pequeños Animales	TODOS	100,00	91,67	76,92	63,64	100,00	38,46
	MUJERES	100,00	90,00	88,89	71,43	100,00	22,22
	HOMBRES	100,00	100,00	50,00	50,00	100,00	75,00



		2017/18	2018/19	2019/20	2020/21	2021/22	2022/23
Máster Universitario en Nutrición, Tecnología y Seguridad Alimentaria	TODOS	79,17	82,61	68,18	73,08	96,00	95,83
	MUJERES	93,75	77,78	63,16	68,75	95,45	94,12
	HOMBRES	50,00	100,00	100,00	80,00	100,00	100,00

Tasa de graduación Real Decreto (n+1) (IN03.2)

		2017/18	2018/19	2019/20	2020/21	2021/22	2022/23
Grado en Ciencia y Tecnología de Los Alimentos	TODOS	61,82	64,29	65,52	62,90	70,18	70,00
	MUJERES	65,63	74,19	64,71	67,44	79,41	68,29
	HOMBRES	56,52	52,00	71,43	52,63	56,52	73,68
Grado en Veterinaria	TODOS	55,68	61,80	74,16	65,56	80,46	79,27
	MUJERES	63,49	57,97	77,27	65,22	85,71	78,13
	HOMBRES	36,00	75,00	65,22	66,67	66,67	83,33
Máster Universitario en Biología y Tecnología de la Reproducción en Mamíferos	TODOS	100,00	94,74	100,00	100,00	94,12	90,00
	MUJERES	100,00	94,44	100,00	100,00	93,33	87,50
	HOMBRES	100,00	100,00	100,00	100,00	100,00	100,00
Máster Universitario en Gestión de la Fauna Silvestre	TODOS	100,00	100,00	100,00	100,00	100,00	96,00
	MUJERES	100,00	100,00	100,00	100,00	100,00	94,74
	HOMBRES	100,00	100,00	100,00	100,00	100,00	100,00
Máster Universitario en Medicina de Pequeños Animales	TODOS	80,00	100,00	100,00	84,62	63,64	100,00
	MUJERES	80,00	100,00	100,00	88,89	71,43	100,00
	HOMBRES	80,00	100,00	100,00	75,00	50,00	100,00
Máster Universitario en Nutrición, Tecnología y Seguridad Alimentaria	TODOS	100,00	87,50	86,96	90,91	80,77	100,00
	MUJERES	100,00	100,00	83,33	89,47	81,25	100,00
	HOMBRES	100,00	62,50	100,00	100,00	80,00	100,00

Tasa de abandono R.D. 1393/2007 (IN04.1)

		2017/18	2018/19	2019/20	2020/21	2021/22	2022/23
Grado en Ciencia y Tecnología de Los Alimentos	TODOS	19,64	10,34	24,19	8,77	16,67	11,48
	MUJERES	9,68	7,84	20,93	5,88	17,07	12,12
	HOMBRES	32,00	28,57	31,58	13,04	15,79	10,71
Grado en Veterinaria	TODOS	8,99	10,11	16,67	13,79	8,54	4,55
	MUJERES	8,70	7,58	17,39	7,94	7,81	4,29
	HOMBRES	10,00	17,39	14,29	29,17	11,11	5,56



Tasa de abandono REACU (IN04.2)

		2017/18	2018/19	2019/20	2020/21	2021/22	2022/23
Grado en Ciencia y Tecnología de Los Alimentos	TODOS	8,62	24,19	7,02	15,00	6,56	20,34
	MUJERES	7,84	20,93	2,94	14,63	9,09	19,05
	HOMBRES	14,29	31,58	13,04	15,79	3,57	23,53
Grado en Veterinaria	TODOS	15,56	10,34	3,66	4,55	1,15	4,60
	MUJERES	15,94	4,76	4,69	4,29	1,45	3,13
	HOMBRES	14,29	25,00	0,00	5,56	0,00	8,70

Tasa de abandono en el curso siguiente al de ingreso (IN04.3)

		2017/18	2018/19	2019/20	2020/21	2021/22	2022/23
Máster Universitario en Biología y Tecnología de la Reproducción en Mamíferos	TODOS	0,00	0,00	0,00	0,00	0,00	10,00
	MUJERES	0,00	0,00	0,00	0,00	0,00	12,50
	HOMBRES	0,00	0,00	0,00	0,00	0,00	0,00
Máster Universitario en Gestión de la Fauna Silvestre	TODOS	0,00	0,00	0,00	0,00	0,00	4,00
	MUJERES	0,00	0,00	0,00	0,00	0,00	5,26
	HOMBRES	0,00	0,00	0,00	0,00	0,00	0,00
Máster Universitario en Medicina de Pequeños Animales	TODOS	0,00	0,00	0,00	7,69	18,18	0,00
	MUJERES	0,00	0,00	0,00	0,00	14,29	0,00
	HOMBRES	0,00	0,00	0,00	25,00	25,00	0,00
Máster Universitario en Nutrición, Tecnología y Seguridad Alimentaria	TODOS	0,00	4,17	4,35	0,00	7,69	0,00
	MUJERES	0,00	0,00	5,56	0,00	0,00	0,00
	HOMBRES	0,00	12,50	0,00	0,00	20,00	0,00

Tasa de eficiencia (IN05)

		2017/18	2018/19	2019/20	2020/21	2021/22	2022/23
Grado en Ciencia y Tecnología de Los Alimentos	TODOS	89,43	87,32	86,88	86,18	93,08	90,42
	MUJERES	87,58	89,07	88,25	86,67	92,20	89,09
	HOMBRES	95,07	83,03	82,96	85,15	95,05	92,72
Grado en Veterinaria	TODOS	83,89	84,75	81,75	83,15	85,97	87,82
	MUJERES	84,74	84,22	81,42	84,59	85,59	87,36
	HOMBRES	81,16	86,69	82,85	79,79	87,69	89,77
Máster Universitario en Biología y Tecnología de la Reproducción en Mamíferos	TODOS	97,44	99,17	94,99	93,60	97,09	97,98
	MUJERES	98,55	99,07	94,59	92,90	96,39	99,01
	HOMBRES	88,89	100,00	96,39	100,00	100,00	90,91
Máster Universitario en Gestión de la Fauna Silvestre	TODOS	100,00	99,21	100,00	99,78	98,71	97,66
	MUJERES	100,00	99,34	100,00	99,69	98,55	96,97
	HOMBRES	100,00	99,01	100,00	100,00	99,17	98,90



		2017/18	2018/19	2019/20	2020/21	2021/22	2022/23
Máster Universitario en Medicina de Pequeños Animales	TODOS	99,29	96,65	98,21	98,77	96,62	95,89
	MUJERES	98,77	98,04	97,83	100,00	94,49	96,77
	HOMBRES	100,00	92,31	100,00	96,77	100,00	95,24
Máster Universitario en Nutrición, Tecnología y Seguridad Alimentaria	TODOS	100,00	90,48	93,38	94,00	98,48	98,77
	MUJERES	100,00	88,86	95,86	91,69	98,29	98,27
	HOMBRES	100,00	95,16	87,97	99,34	100,00	100,00

Duración media de estudios (IN06)

		2017/18	2018/19	2019/20	2020/21	2021/22	2022/23
Grado en Ciencia y Tecnología de Los Alimentos	TODOS	4,71	4,77	5,00	4,75	4,39	4,48
	MUJERES	4,76	4,62	4,74	4,71	4,43	4,59
	HOMBRES	4,56	5,15	5,75	4,84	4,29	4,29
Grado en Veterinaria	TODOS	5,81	5,90	6,05	5,81	5,62	5,54
	MUJERES	5,78	5,90	6,05	5,62	5,63	5,56
	HOMBRES	5,93	5,90	6,05	6,26	5,57	5,46
Máster Universitario en Biología y Tecnología de la Reproducción en Mamíferos	TODOS	1,05	1,00	1,22	1,26	1,10	1,00
	MUJERES	1,00	1,00	1,29	1,29	1,13	1,00
	HOMBRES	1,50	1,00	1,00	1,00	1,00	1,00
Máster Universitario en Gestión de la Fauna Silvestre	TODOS	1,00	1,00	1,00	1,00	1,00	1,04
	MUJERES	1,00	1,00	1,00	1,00	1,00	1,06
	HOMBRES	1,00	1,00	1,00	1,00	1,00	1,00
Máster Universitario en Medicina de Pequeños Animales	TODOS	1,07	1,31	1,09	1,13	1,20	1,57
	MUJERES	1,13	1,20	1,11	1,00	1,33	1,67
	HOMBRES	1,00	1,67	1,00	1,33	1,00	1,50
Máster Universitario en Nutrición, Tecnología y Seguridad Alimentaria	TODOS	1,17	1,36	1,37	1,21	1,08	1,04
	MUJERES	1,17	1,44	1,08	1,31	1,09	1,06
	HOMBRES	1,20	1,17	2,00	1,00	1,00	1,00

Número de estudiantes matriculados (IN08)

		2017/18	2018/19	2019/20	2020/21	2021/22	2022/23
Grado en Ciencia y Tecnología de Los Alimentos	TODOS	243	264	267	269	247	241
	MUJERES	169	183	173	172	162	160
	HOMBRES	74	81	94	97	85	81
Grado en Veterinaria	TODOS	577	570	552	551	529	517
	MUJERES	438	436	423	418	408	393
	HOMBRES	139	134	129	133	121	124



		2017/18	2018/19	2019/20	2020/21	2021/22	2022/23
Máster Universitario en Biología y Tecnología de la Reproducción en Mamíferos	TODOS	20	21	23	22	23	19
	MUJERES	18	19	19	20	19	17
	HOMBRES	2	2	4	2	4	2
Máster Universitario en Gestión de la Fauna Silvestre	TODOS	25	25	25	24	25	26
	MUJERES	17	15	15	16	19	16
	HOMBRES	8	10	10	8	6	10
Máster Universitario en Medicina de Pequeños Animales	TODOS	17	15	15	13	12	16
	MUJERES	9	11	10	8	7	10
	HOMBRES	8	4	5	5	5	6
Máster Universitario en Nutrición, Tecnología y Seguridad Alimentaria	TODOS	32	30	30	35	32	28
	MUJERES	23	22	24	25	29	21
	HOMBRES	9	8	6	10	3	7

5.8 Escuela Universitaria Adscrita de Enfermería de la Comunidad Autónoma

Tasa de rendimiento (IN01)

		2017/18	2018/19	2019/20	2020/21	2021/22	2022/23
Grado en Enfermería (Cartagena)	TODOS	86,27	85,90	93,91	89,84	89,05	88,49
	MUJERES	86,91	85,31	93,06	89,87	89,68	88,74
	HOMBRES	84,33	87,85	96,65	89,73	87,10	87,61

Tasa de éxito (IN02)

		2017/18	2018/19	2019/20	2020/21	2021/22	2022/23
Grado en Enfermería (Cartagena)	TODOS	92,46	92,54	97,60	94,07	94,91	94,57
	MUJERES	92,79	92,21	97,51	94,05	95,72	94,77
	HOMBRES	91,45	93,64	97,89	94,14	92,46	93,88

Tasa de graduación en la duración del plan de estudios n (IN03.1)

		2017/18	2018/19	2019/20	2020/21	2021/22	2022/23
Grado en Enfermería (Cartagena)	TODOS	58,33	55,10	68,52	50,00	65,00	78,33
	MUJERES	61,11	56,76	68,42	53,33	59,09	75,56
	HOMBRES	50,00	50,00	68,75	38,46	81,25	86,67



Tasa de graduación Real Decreto (n+1) (IN03.2)

		2017/18	2018/19	2019/20	2020/21	2021/22	2022/23
Grado en Enfermería (Cartagena)	TODOS	60,38	70,83	69,39	70,37	56,90	71,67
	MUJERES	61,11	72,22	72,97	71,05	60,00	68,18
	HOMBRES	58,82	66,67	58,33	68,75	46,15	81,25

Tasa de abandono R.D. 1393/2007 (IN04.1)

		2017/18	2018/19	2019/20	2020/21	2021/22	2022/23
Grado en Enfermería (Cartagena)	TODOS	20,83	22,45	16,67	20,69	16,67	6,67
	MUJERES	19,44	18,92	15,79	15,56	18,18	6,67
	HOMBRES	25,00	33,33	18,75	38,46	12,50	6,67

Tasa de abandono REACU (IN04.2)

		2017/18	2018/19	2019/20	2020/21	2021/22	2022/23
Grado en Enfermería (Cartagena)	TODOS	12,24	11,11	13,79	6,67	3,33	10,71
	MUJERES	8,11	7,89	8,89	6,82	4,44	11,36
	HOMBRES	25,00	18,75	30,77	6,25	0,00	8,33

Tasa de abandono en el curso siguiente al de ingreso (IN04.3)

		2017/18	2018/19	2019/20	2020/21	2021/22	2022/23
--	--	---------	---------	---------	---------	---------	---------

Tasa de eficiencia (IN05)

		2017/18	2018/19	2019/20	2020/21	2021/22	2022/23
Grado en Enfermería (Cartagena)	TODOS	94,97	92,34	91,97	92,62	90,38	93,92
	MUJERES	95,41	94,23	90,81	92,32	87,54	93,84
	HOMBRES	93,78	87,46	95,82	93,92	97,46	94,20

Duración media de estudios (IN06)

		2017/18	2018/19	2019/20	2020/21	2021/22	2022/23
Grado en Enfermería (Cartagena)	TODOS	4,12	4,40	4,23	4,24	4,22	4,34
	MUJERES	4,12	4,16	4,33	4,23	4,31	4,37
	HOMBRES	4,11	5,00	3,92	4,29	4,00	4,25



Número de estudiantes matriculados (IN08)

		2017/18	2018/19	2019/20	2020/21	2021/22	2022/23
Grado en Enfermería (Cartagena)	TODOS	215	223	241	246	254	244
	MUJERES	162	171	186	189	193	192
	HOMBRES	53	52	55	57	61	52

5.9 Facultad de Informática

Tasa de rendimiento (IN01)

		2017/18	2018/19	2019/20	2020/21	2021/22	2022/23
Grado en Ciencia e Ingeniería de Datos	TODOS	--	--	--	--	--	77,69
	MUJERES	--	--	--	--	--	98,25
	HOMBRES	--	--	--	--	--	74,17
Grado en Ingeniería Informática	TODOS	63,36	64,28	70,56	64,44	65,82	68,68
	MUJERES	61,47	71,66	75,91	61,87	64,60	68,41
	HOMBRES	63,55	63,53	69,98	64,77	65,97	68,72
Máster Universitario en Nuevas Tecnologías en Informática	TODOS	93,60	80,00	81,33	76,22	57,01	74,32
	MUJERES	100,00	92,50	78,00	72,97	77,78	78,57
	HOMBRES	92,38	77,44	82,20	76,74	52,81	73,96
Máster Universitario en Tecnologías de Análisis de Datos Masivos: Big Data	TODOS	92,07	89,64	85,39	82,07	69,85	70,09
	MUJERES	--	100,00	100,00	100,00	100,00	100,00
	HOMBRES	92,07	87,72	83,13	80,74	68,23	67,09

Tasa de éxito (IN02)

		2017/18	2018/19	2019/20	2020/21	2021/22	2022/23
Grado en Ciencia e Ingeniería de Datos	TODOS	--	--	--	--	--	87,83
	MUJERES	--	--	--	--	--	98,25
	HOMBRES	--	--	--	--	--	85,76
Grado en Ingeniería Informática	TODOS	82,66	82,03	88,49	83,13	85,29	86,17
	MUJERES	79,32	84,15	89,32	78,91	79,65	84,12
	HOMBRES	83,00	81,80	88,39	83,67	86,01	86,47
Máster Universitario en Nuevas Tecnologías en Informática	TODOS	100,00	99,47	97,51	96,67	90,59	98,55
	MUJERES	100,00	100,00	97,50	96,43	87,50	100,00
	HOMBRES	100,00	99,34	97,52	96,71	91,56	98,43
Máster Universitario en Tecnologías de Análisis de Datos Masivos: Big Data	TODOS	99,25	98,55	100,00	98,35	97,17	95,49
	MUJERES	--	100,00	100,00	100,00	100,00	100,00
	HOMBRES	99,25	98,25	100,00	98,20	96,95	94,85



Tasa de graduación en la duración del plan de estudios n (IN03.1)

		2017/18	2018/19	2019/20	2020/21	2021/22	2022/23
Grado en Ingeniería Informática	TODOS	8,93	11,11	15,18	13,74	13,85	21,03
	MUJERES	5,88	7,69	16,67	6,67	22,22	18,18
	HOMBRES	9,27	11,36	15,03	14,37	12,99	21,39
Máster Universitario en Nuevas Tecnologías en Informática	TODOS	87,50	52,00	57,14	59,09	33,33	56,25
	MUJERES	100,00	75,00	40,00	100,00	50,00	100,00
	HOMBRES	84,62	47,62	62,50	55,00	30,00	53,33
Máster Universitario en Tecnologías de Análisis de Datos Masivos: Big Data	TODOS	60,00	58,33	58,33	75,00	47,37	36,84
	MUJERES	--	33,33	100,00	100,00	100,00	100,00
	HOMBRES	60,00	66,67	54,55	72,73	44,44	29,41

Tasa de graduación Real Decreto (n+1) (IN03.2)

		2017/18	2018/19	2019/20	2020/21	2021/22	2022/23
Grado en Ingeniería Informática	TODOS	13,71	19,64	22,75	27,23	32,42	31,28
	MUJERES	10,00	17,65	15,38	27,78	26,67	44,44
	HOMBRES	14,19	19,87	23,30	27,17	32,93	29,94
Máster Universitario en Nuevas Tecnologías en Informática	TODOS	88,24	93,75	64,00	85,71	68,18	58,33
	MUJERES	100,00	100,00	75,00	80,00	100,00	50,00
	HOMBRES	87,50	92,31	61,90	87,50	65,00	60,00
Máster Universitario en Tecnologías de Análisis de Datos Masivos: Big Data	TODOS	85,71	90,00	91,67	75,00	83,33	63,16
	MUJERES	--	--	100,00	100,00	100,00	100,00
	HOMBRES	85,71	90,00	88,89	72,73	81,82	61,11

Tasa de abandono R.D. 1393/2007 (IN04.1)

		2017/18	2018/19	2019/20	2020/21	2021/22	2022/23
Grado en Ingeniería Informática	TODOS	37,50	31,22	32,98	26,37	24,10	26,67
	MUJERES	41,18	38,46	27,78	13,33	16,67	18,18
	HOMBRES	37,09	30,68	33,53	27,54	24,86	27,75

Tasa de abandono REACU (IN04.2)

		2017/18	2018/19	2019/20	2020/21	2021/22	2022/23
Grado en Ingeniería Informática	TODOS	16,93	25,65	20,88	20,00	16,41	22,39
	MUJERES	7,69	16,67	13,33	16,67	13,64	30,77
	HOMBRES	17,61	26,59	21,56	20,34	16,76	21,14



Tasa de abandono en el curso siguiente al de ingreso (IN04.3)

		2017/18	2018/19	2019/20	2020/21	2021/22	2022/23
Máster Universitario en Nuevas Tecnologías en Informática	TODOS	11,76	0,00	16,00	4,76	13,64	33,33
	MUJERES	0,00	0,00	25,00	0,00	0,00	0,00
	HOMBRES	12,50	0,00	14,29	6,25	15,00	40,00
Máster Universitario en Tecnologías de Análisis de Datos Masivos: Big Data	TODOS	0,00	0,00	0,00	0,00	8,33	15,79
	MUJERES	--	--	0,00	0,00	0,00	0,00
	HOMBRES	0,00	0,00	0,00	0,00	9,09	16,67

Tasa de eficiencia (IN05)

		2017/18	2018/19	2019/20	2020/21	2021/22	2022/23
Grado en Ingeniería Informática	TODOS	76,11	76,58	78,52	78,64	81,97	79,80
	MUJERES	77,03	75,12	78,50	79,81	86,44	87,00
	HOMBRES	76,04	76,85	78,52	78,59	81,47	78,96
Máster Universitario en Nuevas Tecnologías en Informática	TODOS	97,79	97,86	91,43	90,50	85,37	89,63
	MUJERES	100,00	100,00	100,00	86,96	68,97	90,91
	HOMBRES	97,41	97,29	90,32	91,43	94,34	89,52
Máster Universitario en Tecnologías de Análisis de Datos Masivos: Big Data	TODOS	96,15	99,26	86,96	86,96	90,72	88,11
	MUJERES	--	100,00	100,00	100,00	100,00	100,00
	HOMBRES	96,15	99,17	83,33	85,94	89,89	85,56

Duración media de estudios (IN06)

		2017/18	2018/19	2019/20	2020/21	2021/22	2022/23
Grado en Ingeniería Informática	TODOS	5,46	5,45	5,57	5,58	5,54	5,49
	MUJERES	5,67	5,71	5,43	5,50	5,00	5,31
	HOMBRES	5,45	5,42	5,59	5,59	5,59	5,51
Máster Universitario en Nuevas Tecnologías en Informática	TODOS	1,22	1,07	1,31	1,40	1,57	1,46
	MUJERES	1,00	1,00	1,00	1,50	2,00	1,00
	HOMBRES	1,27	1,09	1,36	1,38	1,40	1,50
Máster Universitario en Tecnologías de Análisis de Datos Masivos: Big Data	TODOS	1,33	1,30	1,36	1,50	1,27	1,30
	MUJERES	--	1,00	1,67	1,00	1,00	1,00
	HOMBRES	1,33	1,33	1,25	1,55	1,30	1,38



Número de estudiantes matriculados (IN08)

		2017/18	2018/19	2019/20	2020/21	2021/22	2022/23
Grado en Ciencia e Ingeniería de Datos	TODOS	--	--	--	--	--	42
	MUJERES	--	--	--	--	--	6
	HOMBRES	--	--	--	--	--	36
Grado en Ingeniería Informática	TODOS	894	939	978	1020	1028	1024
	MUJERES	88	93	97	109	109	124
	HOMBRES	806	846	881	911	919	900
Ingeniero Técnico en Informática de Sistemas	TODOS	--	--	--	--	--	1
	MUJERES	--	--	--	--	--	0
	HOMBRES	--	--	--	--	--	1
Máster Universitario en Nuevas Tecnologías en Informática	TODOS	24	28	31	38	24	25
	MUJERES	3	4	5	7	4	2
	HOMBRES	21	24	26	31	20	23
Máster Universitario en Tecnologías de Análisis de Datos Masivos: Big Data	TODOS	16	18	20	19	24	27
	MUJERES	0	3	3	1	1	2
	HOMBRES	16	15	17	18	23	25

5.10 Facultad de Psicología

Tasa de rendimiento (IN01)

		2017/18	2018/19	2019/20	2020/21	2021/22	2022/23
Grado en Logopedia	TODOS	88,17	84,66	93,47	84,87	84,25	88,52
	MUJERES	88,41	85,38	93,41	85,33	84,62	88,88
	HOMBRES	86,27	79,83	93,88	82,27	81,98	85,93
Grado en Psicología	TODOS	80,97	82,28	90,03	84,03	85,62	87,30
	MUJERES	83,18	83,92	90,90	84,89	86,60	87,95
	HOMBRES	74,97	77,55	87,01	80,79	81,51	84,52
Máster Universitario en Intervención Logopédica en la Deglución / Magister en Intervención Fonoaudiológica en la Deglución	TODOS	--	--	--	--	99,00	98,01
	MUJERES	--	--	--	--	99,00	97,87
	HOMBRES	--	--	--	--	--	100,00
Máster Universitario en Psicología General Sanitaria	TODOS	94,34	95,91	96,88	97,43	95,30	96,26
	MUJERES	94,70	95,64	96,67	97,31	94,98	95,63
	HOMBRES	93,04	96,97	97,62	98,13	96,95	98,87
Máster Universitario en Psicología Jurídica y Forense	TODOS	--	--	83,62	94,41	94,03	90,68
	MUJERES	--	--	87,04	94,00	96,63	95,03
	HOMBRES	--	--	75,37	97,22	88,11	69,47



		2017/18	2018/19	2019/20	2020/21	2021/22	2022/23
Máster Universitario en Psicología de la Educación	TODOS	94,36	93,58	96,53	91,85	91,61	83,06
	MUJERES	95,96	94,73	97,49	91,57	91,49	82,53
	HOMBRES	86,61	88,24	85,19	95,00	92,04	84,62
Máster Universitario en Psicología de la Intervención Social	TODOS	87,69	87,11	91,79	88,90	94,72	89,32
	MUJERES	91,62	89,84	93,49	89,07	93,84	90,72
	HOMBRES	74,05	75,91	84,40	87,50	100,00	76,67

Tasa de éxito (IN02)

		2017/18	2018/19	2019/20	2020/21	2021/22	2022/23
Grado en Logopedia	TODOS	92,26	89,69	95,95	89,94	89,83	91,65
	MUJERES	92,01	89,87	95,80	90,30	89,56	91,62
	HOMBRES	94,40	88,47	96,97	87,93	91,51	91,89
Grado en Psicología	TODOS	89,32	89,40	95,26	90,64	91,08	91,37
	MUJERES	89,96	89,67	95,25	90,62	91,48	91,63
	HOMBRES	87,45	88,55	95,32	90,75	89,37	90,19
Máster Universitario en Intervención Logopédica en la Deglución / Magister en Intervención Fonoaudiológica en la Deglución	TODOS	--	--	--	--	100,00	100,00
	MUJERES	--	--	--	--	100,00	100,00
	HOMBRES	--	--	--	--	--	100,00
Máster Universitario en Psicología General Sanitaria	TODOS	99,83	99,92	99,73	99,94	99,89	100,00
	MUJERES	99,78	99,90	99,66	100,00	99,86	100,00
	HOMBRES	100,00	100,00	100,00	99,62	100,00	100,00
Máster Universitario en Psicología Jurídica y Forense	TODOS	--	--	100,00	99,26	99,77	99,22
	MUJERES	--	--	100,00	99,16	99,68	100,00
	HOMBRES	--	--	100,00	100,00	100,00	94,29
Máster Universitario en Psicología de la Educación	TODOS	100,00	99,81	100,00	99,12	98,82	99,61
	MUJERES	100,00	99,78	100,00	99,36	98,76	99,47
	HOMBRES	100,00	100,00	100,00	96,61	99,05	100,00
Máster Universitario en Psicología de la Intervención Social	TODOS	97,79	97,91	99,71	99,39	99,55	100,00
	MUJERES	98,43	98,25	100,00	99,32	99,47	100,00
	HOMBRES	95,12	96,30	98,35	100,00	100,00	100,00

Tasa de graduación en la duración del plan de estudios n (IN03.1)

		2017/18	2018/19	2019/20	2020/21	2021/22	2022/23
Grado en Logopedia	TODOS	61,05	49,47	50,00	51,22	46,46	55,56
	MUJERES	63,75	53,57	51,69	53,62	50,60	55,29
	HOMBRES	46,67	18,18	33,33	38,46	25,00	57,14



		2017/18	2018/19	2019/20	2020/21	2021/22	2022/23
Grado en Psicología	TODOS	45,50	43,96	40,86	53,37	60,75	51,85
	MUJERES	51,37	46,92	44,22	58,27	61,81	53,85
	HOMBRES	25,58	36,54	28,21	41,18	57,14	35,00
Máster Universitario en Intervención Logopédica en la Deglución / Magister en Intervención Fonoaudiológica en la Deglución	TODOS	--	--	--	--	93,33	86,67
	MUJERES	--	--	--	--	93,33	85,71
	HOMBRES	--	--	--	--	--	100,00
Máster Universitario en Psicología General Sanitaria	TODOS	88,24	80,95	87,50	85,19	86,67	83,33
	MUJERES	86,67	80,00	90,91	83,72	86,79	81,63
	HOMBRES	100,00	83,33	71,43	90,91	85,71	90,91
Máster Universitario en Psicología Jurídica y Forense	TODOS	--	--	44,00	48,00	60,00	60,00
	MUJERES	--	--	47,06	45,45	61,11	61,90
	HOMBRES	--	--	37,50	66,67	57,14	50,00
Máster Universitario en Psicología de la Educación	TODOS	75,00	73,91	81,25	75,00	79,17	40,00
	MUJERES	76,92	75,00	84,62	73,91	81,82	36,36
	HOMBRES	66,67	66,67	66,67	100,00	50,00	50,00
Máster Universitario en Psicología de la Intervención Social	TODOS	81,25	45,45	69,57	43,48	91,30	47,62
	MUJERES	86,67	53,33	66,67	44,44	90,48	47,06
	HOMBRES	0,00	28,57	80,00	40,00	100,00	50,00

Tasa de graduación Real Decreto (n+1) (IN03.2)

		2017/18	2018/19	2019/20	2020/21	2021/22	2022/23
Grado en Logopedia	TODOS	75,82	69,47	65,26	66,33	67,07	62,63
	MUJERES	75,32	71,25	67,86	66,29	68,12	61,45
	HOMBRES	78,57	60,00	45,45	66,67	61,54	68,75
Grado en Psicología	TODOS	65,19	68,78	64,29	61,83	69,10	77,42
	MUJERES	72,17	73,29	64,62	63,27	74,02	81,25
	HOMBRES	53,03	53,49	63,46	56,41	56,86	64,29
Máster Universitario en Intervención Logopédica en la Deglución / Magister en Intervención Fonoaudiológica en la Deglución	TODOS	--	--	--	--	--	93,33
	MUJERES	--	--	--	--	--	93,33
Máster Universitario en Psicología General Sanitaria	TODOS	93,10	97,06	88,10	97,50	96,30	95,00
	MUJERES	90,48	96,67	90,00	100,00	95,35	94,34
	HOMBRES	100,00	100,00	83,33	85,71	100,00	100,00
Máster Universitario en Psicología Jurídica y Forense	TODOS	--	--	--	80,00	84,00	76,00
	MUJERES	--	--	--	88,24	86,36	77,78
	HOMBRES	--	--	--	62,50	66,67	71,43



		2017/18	2018/19	2019/20	2020/21	2021/22	2022/23
Máster Universitario en Psicología de la Educación	TODOS	85,00	87,50	91,30	87,50	75,00	79,17
	MUJERES	94,44	84,62	95,00	92,31	73,91	81,82
	HOMBRES	0,00	100,00	66,67	66,67	100,00	50,00
Máster Universitario en Psicología de la Intervención Social	TODOS	50,00	81,25	59,09	78,26	69,57	95,65
	MUJERES	53,33	86,67	73,33	77,78	77,78	95,24
	HOMBRES	0,00	0,00	28,57	80,00	40,00	100,00

Tasa de abandono R.D. 1393/2007 (IN04.1)

		2017/18	2018/19	2019/20	2020/21	2021/22	2022/23
Grado en Logopedia	TODOS	21,05	20,00	17,35	17,07	20,20	20,20
	MUJERES	17,50	17,86	16,85	15,94	20,48	18,82
	HOMBRES	40,00	36,36	22,22	23,08	18,75	28,57
Grado en Psicología	TODOS	12,17	17,58	18,82	16,85	11,29	14,81
	MUJERES	12,33	16,92	21,09	14,96	9,72	15,38
	HOMBRES	11,63	19,23	10,26	21,57	16,67	10,00

Tasa de abandono REACU (IN04.2)

		2017/18	2018/19	2019/20	2020/21	2021/22	2022/23
Grado en Logopedia	TODOS	12,63	13,27	10,98	18,18	16,16	15,31
	MUJERES	10,71	12,36	10,14	18,07	14,12	13,92
	HOMBRES	27,27	22,22	15,38	18,75	28,57	21,05
Grado en Psicología	TODOS	12,64	16,13	14,04	8,06	10,58	9,55
	MUJERES	12,31	17,01	11,02	6,25	11,24	9,43
	HOMBRES	13,46	12,82	21,57	14,29	5,00	10,00

Tasa de abandono en el curso siguiente al de ingreso (IN04.3)

		2017/18	2018/19	2019/20	2020/21	2021/22	2022/23
Máster Universitario en Intervención Logopédica en la Deglución / Magister en Intervención Fonoaudiológica en la Deglución	TODOS	--	--	--	--	--	0,00
	MUJERES	--	--	--	--	--	0,00
Máster Universitario en Psicología General Sanitaria	TODOS	0,00	4,76	5,00	0,00	1,67	3,33
	MUJERES	0,00	0,00	3,03	0,00	1,89	4,08
	HOMBRES	0,00	16,67	14,29	0,00	0,00	0,00



		2017/18	2018/19	2019/20	2020/21	2021/22	2022/23
Máster Universitario en Psicología Jurídica y Forense	TODOS	--	--	--	12,00	4,00	4,00
	MUJERES	--	--	--	0,00	4,55	5,56
	HOMBRES	--	--	--	37,50	0,00	0,00
Máster Universitario en Psicología de la Educación	TODOS	0,00	13,04	0,00	0,00	12,50	13,33
	MUJERES	0,00	15,00	0,00	0,00	13,64	9,09
	HOMBRES	0,00	0,00	0,00	0,00	0,00	25,00
Máster Universitario en Psicología de la Intervención Social	TODOS	18,75	13,64	8,70	8,70	0,00	9,52
	MUJERES	13,33	6,67	5,56	0,00	0,00	11,76
	HOMBRES	100,00	28,57	20,00	40,00	0,00	0,00

Tasa de eficiencia (IN05)

		2017/18	2018/19	2019/20	2020/21	2021/22	2022/23
Grado en Logopedia	TODOS	94,26	89,89	92,45	88,53	92,50	92,61
	MUJERES	94,83	90,07	93,23	87,83	92,39	92,77
	HOMBRES	89,95	87,80	86,69	93,52	93,59	91,89
Grado en Psicología	TODOS	88,72	88,04	88,55	87,48	88,34	89,40
	MUJERES	91,91	88,07	88,67	87,23	89,12	90,49
	HOMBRES	78,75	87,96	88,22	88,39	85,96	82,74
Máster Universitario en Intervención Logopédica en la Deglución / Magister en Intervención Fonoaudiológica en la Deglución	TODOS	--	--	--	--	100,00	100,00
	MUJERES	--	--	--	--	100,00	100,00
	HOMBRES	--	--	--	--	--	100,00
Máster Universitario en Psicología General Sanitaria	TODOS	98,47	98,03	97,45	97,42	98,19	97,92
	MUJERES	99,12	98,13	98,46	97,88	98,26	98,06
	HOMBRES	94,20	97,78	91,53	96,02	97,67	97,35
Máster Universitario en Psicología Jurídica y Forense	TODOS	--	--	100,00	88,24	95,60	97,80
	MUJERES	--	--	100,00	88,54	94,81	97,98
	HOMBRES	--	--	100,00	86,96	100,00	96,77
Máster Universitario en Psicología de la Educación	TODOS	95,62	98,04	98,54	97,88	100,00	93,39
	MUJERES	97,99	98,46	98,36	97,77	100,00	91,37
	HOMBRES	86,54	95,74	100,00	100,00	100,00	100,00
Máster Universitario en Psicología de la Intervención Social	TODOS	95,42	94,74	94,88	94,49	96,11	93,75
	MUJERES	95,24	93,75	95,15	95,12	95,82	92,59
	HOMBRES	100,00	100,00	93,75	91,84	100,00	100,00



Duración media de estudios (IN06)

		2017/18	2018/19	2019/20	2020/21	2021/22	2022/23
Grado en Logopedia	TODOS	4,21	4,52	4,32	4,72	4,59	4,38
	MUJERES	4,23	4,50	4,27	4,75	4,61	4,36
	HOMBRES	4,13	4,80	4,75	4,56	4,43	4,50
Grado en Psicología	TODOS	4,56	4,90	4,83	4,78	4,72	4,57
	MUJERES	4,47	4,89	4,72	4,79	4,68	4,50
	HOMBRES	4,89	4,93	5,15	4,73	4,85	5,19
Máster Universitario en Intervención Logopédica en la Deglución / Magister en Intervención Fonoaudiológica en la Deglución	TODOS	--	--	--	--	1,00	1,00
	MUJERES	--	--	--	--	1,00	1,00
	HOMBRES	--	--	--	--	--	1,00
Máster Universitario en Psicología General Sanitaria	TODOS	1,97	2,13	2,08	2,08	2,10	2,09
	MUJERES	1,96	2,18	2,09	2,08	2,10	2,09
	HOMBRES	2,00	2,00	2,00	2,09	2,14	2,09
Máster Universitario en Psicología Jurídica y Forense	TODOS	--	--	1,00	1,43	1,44	1,35
	MUJERES	--	--	1,00	1,41	1,52	1,35
	HOMBRES	--	--	1,00	1,50	1,00	1,33
Máster Universitario en Psicología de la Educación	TODOS	2,15	2,11	2,24	2,20	2,00	2,50
	MUJERES	2,00	2,06	2,27	2,21	2,00	2,67
	HOMBRES	2,67	2,33	2,00	2,00	2,00	2,00
Máster Universitario en Psicología de la Intervención Social	TODOS	2,36	2,00	2,30	2,67	2,29	2,25
	MUJERES	2,36	2,00	2,38	2,67	2,31	2,30
	HOMBRES	--	2,00	2,00	2,67	2,00	2,00

Número de estudiantes matriculados (IN08)

		2017/18	2018/19	2019/20	2020/21	2021/22	2022/23
Grado en Logopedia	TODOS	360	374	379	390	374	391
	MUJERES	319	327	329	332	322	342
	HOMBRES	41	47	50	58	52	49
Grado en Psicología	TODOS	872	869	861	878	865	837
	MUJERES	635	637	662	690	692	676
	HOMBRES	237	232	199	188	173	161
Máster Universitario en Intervención Logopédica en la Deglución / Magister en Intervención Fonoaudiológica en la Deglución	TODOS	--	--	--	--	15	16
	MUJERES	--	--	--	--	15	15
	HOMBRES	--	--	--	--	0	1
Máster Universitario en Psicología General Sanitaria	TODOS	92	93	109	125	129	129
	MUJERES	71	72	87	104	110	105
	HOMBRES	21	21	22	21	19	24



		2017/18	2018/19	2019/20	2020/21	2021/22	2022/23
Máster Universitario en Psicología Jurídica y Forense	TODOS	--	--	25	36	39	35
	MUJERES	--	--	17	31	31	28
	HOMBRES	--	--	8	5	8	7
Máster Universitario en Psicología de la Educación	TODOS	47	46	48	52	41	27
	MUJERES	38	37	43	48	34	20
	HOMBRES	9	9	5	4	7	7
Máster Universitario en Psicología de la Intervención Social	TODOS	55	48	57	57	56	42
	MUJERES	45	38	47	50	50	37
	HOMBRES	10	10	10	7	6	5

5.11 Facultad de Matemáticas

Tasa de rendimiento (IN01)

		2017/18	2018/19	2019/20	2020/21	2021/22	2022/23
Grado en Matemáticas	TODOS	63,46	60,03	65,92	61,23	64,56	71,96
	MUJERES	65,20	61,05	68,42	61,09	61,72	72,97
	HOMBRES	62,13	59,24	63,77	61,35	66,83	71,31
Máster Universitario en Matemática Avanzada	TODOS	93,62	73,93	62,22	46,67	86,11	58,33
	MUJERES	100,00	85,00	--	0,00	100,00	--
	HOMBRES	86,36	71,65	62,22	49,49	83,87	58,33
Prog Conjunta de Estudios Oficiales Grado Matemáticas y Grado Ing. Informática	TODOS	72,38	79,65	84,14	80,20	77,53	79,07
	MUJERES	66,84	76,73	85,59	80,00	75,33	74,42
	HOMBRES	73,47	80,43	83,66	80,27	78,19	80,56
Prog Conjunta de Estudios Oficiales Grado Matemáticas y Grado Ing. Informática	TODOS	--	--	--	80,99	77,64	78,51
	MUJERES	--	--	--	59,52	73,19	74,42
	HOMBRES	--	--	--	87,00	78,69	79,74
Prog Conjunta de Estudios Oficiales Grado en Matemáticas y Grado en Física	TODOS	--	--	--	--	76,67	88,54
	MUJERES	--	--	--	--	100,00	54,17
	HOMBRES	--	--	--	--	74,07	93,45

Tasa de éxito (IN02)

		2017/18	2018/19	2019/20	2020/21	2021/22	2022/23
Grado en Matemáticas	TODOS	80,88	76,75	84,68	82,64	83,24	88,28
	MUJERES	80,64	77,21	84,86	80,03	79,23	88,42
	HOMBRES	81,08	76,40	84,51	85,04	86,48	88,20



		2017/18	2018/19	2019/20	2020/21	2021/22	2022/23
Máster Universitario en Matemática Avanzada	TODOS	100,00	100,00	100,00	100,00	100,00	100,00
	MUJERES	100,00	100,00	--	--	100,00	--
	HOMBRES	100,00	100,00	100,00	100,00	100,00	100,00
Prog Conjunta de Estudios Oficiales Grado Matemáticas y Grado Ing. Informática	TODOS	87,20	91,48	93,96	93,59	93,82	94,15
	MUJERES	76,16	87,19	93,99	92,75	89,06	87,67
	HOMBRES	89,51	92,63	93,96	93,90	95,30	96,24
Prog Conjunta de Estudios Oficiales Grado Matemáticas y Grado Ing. Informática	TODOS	--	--	--	90,67	88,87	88,95
	MUJERES	--	--	--	76,92	84,87	82,40
	HOMBRES	--	--	--	93,88	89,80	90,97
Prog Conjunta de Estudios Oficiales Grado en Matemáticas y Grado en Física	TODOS	--	--	--	--	94,85	95,51
	MUJERES	--	--	--	--	100,00	86,67
	HOMBRES	--	--	--	--	94,12	96,32

Tasa de graduación en la duración del plan de estudios n (IN03.1)

		2017/18	2018/19	2019/20	2020/21	2021/22	2022/23
Grado en Matemáticas	TODOS	9,43	13,56	15,25	23,21	5,17	16,95
	MUJERES	11,76	4,76	27,27	18,52	3,85	16,00
	HOMBRES	8,33	18,42	8,11	27,59	6,25	17,65
Máster Universitario en Matemática Avanzada	TODOS	100,00	64,29	50,00	25,00	57,14	0,00
	MUJERES	100,00	66,67	--	0,00	100,00	--
	HOMBRES	100,00	63,64	50,00	33,33	50,00	0,00
Prog Conjunta de Estudios Oficiales Grado Matemáticas y Grado Ing. Informática	TODOS	4,55	20,83	17,86	12,50	26,67	30,00
	MUJERES	0,00	0,00	0,00	25,00	20,00	12,50
	HOMBRES	5,26	27,78	23,81	8,33	28,00	36,36

Tasa de graduación Real Decreto (n+1) (IN03.2)

		2017/18	2018/19	2019/20	2020/21	2021/22	2022/23
Grado en Matemáticas	TODOS	29,09	20,75	16,95	32,20	44,64	24,14
	MUJERES	33,33	23,53	9,52	50,00	48,15	26,92
	HOMBRES	25,81	19,44	21,05	21,62	41,38	21,88
Máster Universitario en Matemática Avanzada	TODOS	91,67	100,00	71,43	50,00	50,00	71,43
	MUJERES	80,00	100,00	66,67	--	0,00	100,00
	HOMBRES	100,00	100,00	72,73	50,00	66,67	66,67
Prog Conjunta de Estudios Oficiales Grado Matemáticas y Grado Ing. Informática	TODOS	3,45	9,09	41,67	17,86	15,63	56,67
	MUJERES	0,00	0,00	0,00	0,00	25,00	40,00
	HOMBRES	4,17	10,53	55,56	23,81	12,50	60,00



Tasa de abandono R.D. 1393/2007 (IN04.1)

		2017/18	2018/19	2019/20	2020/21	2021/22	2022/23
Grado en Matemáticas	TODOS	49,06	54,24	49,15	39,29	41,38	33,90
	MUJERES	41,18	61,90	36,36	33,33	34,62	32,00
	HOMBRES	52,78	50,00	56,76	44,83	46,88	35,29
Prog Conjunta de Estudios Oficiales Grado Matemáticas y Grado Ing. Informática	TODOS	68,18	37,50	57,14	68,75	20,00	26,67
	MUJERES	100,00	66,67	71,43	62,50	20,00	37,50
	HOMBRES	63,16	27,78	52,38	70,83	20,00	22,73

Tasa de abandono REACU (IN04.2)

		2017/18	2018/19	2019/20	2020/21	2021/22	2022/23
Grado en Matemáticas	TODOS	37,29	44,07	28,57	25,86	23,73	31,03
	MUJERES	42,86	31,82	25,93	19,23	20,00	28,57
	HOMBRES	34,21	51,35	31,03	31,25	26,47	33,33
Prog Conjunta de Estudios Oficiales Grado Matemáticas y Grado Ing. Informática	TODOS	46,43	40,63	16,67	16,67	12,90	--
	MUJERES	57,14	50,00	0,00	37,50	18,18	--
	HOMBRES	42,86	37,50	20,00	9,09	10,00	--
Prog Conjunta de Estudios Oficiales Grado Matemáticas y Grado Ing. Informática	TODOS	--	--	--	--	--	18,75
	MUJERES	--	--	--	--	--	42,86
	HOMBRES	--	--	--	--	--	12,00

Tasa de abandono en el curso siguiente al de ingreso (IN04.3)

		2017/18	2018/19	2019/20	2020/21	2021/22	2022/23
Máster Universitario en Matemática Avanzada	TODOS	8,33	0,00	21,43	0,00	50,00	14,29
	MUJERES	20,00	0,00	33,33	--	100,00	0,00
	HOMBRES	0,00	0,00	18,18	0,00	33,33	16,67

Tasa de eficiencia (IN05)

		2017/18	2018/19	2019/20	2020/21	2021/22	2022/23
Grado en Matemáticas	TODOS	78,30	83,26	72,76	82,35	74,22	79,53
	MUJERES	83,25	84,42	76,54	92,05	74,13	77,56
	HOMBRES	75,76	82,84	68,42	79,09	74,37	81,50
Máster Universitario en Matemática Avanzada	TODOS	85,71	100,00	84,21	65,31	89,60	76,92
	MUJERES	91,43	100,00	--	--	100,00	--
	HOMBRES	80,00	100,00	84,21	65,31	87,62	76,92



		2017/18	2018/19	2019/20	2020/21	2021/22	2022/23
Prog Conjunta de Estudios Oficiales Grado Matemáticas y Grado Ing. Informática	TODOS	96,00	91,43	87,38	94,72	88,64	94,51
	MUJERES	--	--	65,81	98,46	87,97	99,22
	HOMBRES	96,00	91,43	89,82	92,91	88,91	94,04

Duración media de estudios (IN06)

		2017/18	2018/19	2019/20	2020/21	2021/22	2022/23
Grado en Matemáticas	TODOS	5,54	4,94	5,81	5,03	5,68	5,37
	MUJERES	5,22	5,20	5,36	4,44	5,92	5,43
	HOMBRES	5,73	4,85	6,30	5,27	5,33	5,31
Máster Universitario en Matemática Avanzada	TODOS	1,29	1,00	1,50	2,00	1,50	2,00
	MUJERES	1,25	1,00	--	--	1,00	--
	HOMBRES	1,33	1,00	1,50	2,00	1,60	2,00
Prog Conjunta de Estudios Oficiales Grado Matemáticas y Grado Ing. Informática	TODOS	5,50	5,43	6,08	5,60	6,00	5,90
	MUJERES	--	--	9,00	5,00	6,67	5,50
	HOMBRES	5,50	5,43	5,83	6,00	5,80	5,95

Número de estudiantes matriculados (IN08)

		2017/18	2018/19	2019/20	2020/21	2021/22	2022/23
Grado en Matemáticas	TODOS	205	216	227	242	239	249
	MUJERES	89	94	107	110	107	99
	HOMBRES	116	122	120	132	132	150
Máster Universitario en Matemática Avanzada	TODOS	9	15	7	8	9	3
	MUJERES	4	3	0	1	1	0
	HOMBRES	5	12	7	7	8	3
Prog Conjunta de Estudios Oficiales Grado Matemáticas y Grado Ing. Informática	TODOS	97	108	122	101	83	63
	MUJERES	16	24	30	26	21	15
	HOMBRES	81	84	92	75	62	48
Prog Conjunta de Estudios Oficiales Grado Matemáticas y Grado Ing. Informática	TODOS	--	--	--	32	61	89
	MUJERES	--	--	--	7	12	21
	HOMBRES	--	--	--	25	49	68
Prog Conjunta de Estudios Oficiales Grado en Matemáticas y Grado en Física	TODOS	--	--	--	--	10	16
	MUJERES	--	--	--	--	1	2
	HOMBRES	--	--	--	--	9	14



5.12 Facultad de Educación

Tasa de rendimiento (IN01)

		2017/18	2018/19	2019/20	2020/21	2021/22	2022/23
Grado en Educación Infantil	TODOS	89,78	90,69	94,25	92,63	90,49	91,65
	MUJERES	90,42	90,85	94,32	93,40	91,19	92,00
	HOMBRES	69,87	86,35	92,22	75,91	77,47	83,36
Grado en Educación Primaria	TODOS	86,21	85,88	92,55	87,72	89,32	89,57
	MUJERES	88,26	87,63	93,38	89,00	90,54	90,94
	HOMBRES	80,91	81,29	90,38	84,14	85,81	85,70
Grado en Educación Social	TODOS	91,39	90,66	94,89	91,53	90,67	91,80
	MUJERES	93,57	91,32	95,38	92,77	91,46	92,44
	HOMBRES	82,74	87,53	92,40	85,18	86,47	88,24
Grado en Pedagogía	TODOS	82,87	82,97	91,70	85,38	85,62	87,66
	MUJERES	83,74	83,56	92,22	86,26	87,00	88,45
	HOMBRES	78,49	80,17	88,85	79,91	75,92	82,45
Máster Universitario en Educación y Museos: Patrimonio, Identidad y Mediación Cultural	TODOS	83,36	75,99	86,82	89,10	84,03	79,78
	MUJERES	83,78	80,77	87,79	89,58	83,25	80,68
	HOMBRES	81,44	59,29	81,67	84,76	86,82	76,17
Máster Universitario en Formación del Profesorado de Educación Secundaria Obligatoria y Bachillerato, Formación Profesional, Enseñanzas de Idiomas y e	TODOS	96,00	96,49	97,16	95,88	97,68	96,61
	MUJERES	95,78	97,02	97,67	96,80	97,72	97,27
	HOMBRES	96,35	95,72	96,55	94,42	97,62	95,51
Máster Universitario en Inclusión-Exclusión Social y Educativa: Políticas, Programas y Prácticas	TODOS	90,85	80,84	93,37	94,36	93,06	96,32
	MUJERES	93,08	80,09	93,27	93,10	90,72	95,52
	HOMBRES	85,14	83,10	94,52	98,21	100,00	100,00
Máster Universitario en Investigación Musical	TODOS	90,78	91,00	92,41	87,80	80,41	81,68
	MUJERES	89,82	84,07	84,74	94,51	77,18	80,75
	HOMBRES	91,72	94,71	96,57	83,96	82,42	82,19
Máster Universitario en Investigación e Innovación en Educación Infantil y Educación Primaria (Murcia)	TODOS	90,83	83,84	94,63	89,93	88,37	96,65
	MUJERES	91,07	83,13	94,39	93,65	88,89	97,06
	HOMBRES	90,04	87,50	95,74	74,87	85,71	94,29
Máster Universitario en Investigación, Evaluación y Calidad en Educación	TODOS	90,38	83,28	92,88	91,89	74,47	88,56
	MUJERES	91,33	83,06	92,06	91,21	78,95	89,93
	HOMBRES	88,79	83,65	95,74	93,51	55,56	86,89
Máster Universitario en Orientación, Asesoramiento y Mediación Familiar	TODOS	99,23	93,11	96,91	98,00	100,00	100,00
	MUJERES	99,07	93,11	96,47	97,86	100,00	100,00
	HOMBRES	100,00	--	100,00	100,00	100,00	100,00



		2017/18	2018/19	2019/20	2020/21	2021/22	2022/23
Máster Universitario en Tecnología Educativa: E-Learning y Gestión del Conocimiento	TODOS	73,45	80,58	85,65	82,69	77,49	68,94
	MUJERES	80,60	80,98	84,78	84,01	75,24	74,27
	HOMBRES	63,04	79,07	86,96	75,00	83,93	38,03
Pceo de Grado en Educación Primaria y Grado Cc. Actividad Física y Deporte	TODOS	--	--	--	--	94,87	90,44
	MUJERES	--	--	--	--	96,41	90,73
	HOMBRES	--	--	--	--	93,73	90,31
Prog. Conjunta de Estudios Ofic. Grado Educa. Infantil y Grado Educa. Primaria	TODOS	--	--	98,71	98,36	98,20	97,74
	MUJERES	--	--	99,04	98,36	98,61	97,69
	HOMBRES	--	--	96,00	98,40	92,94	98,26
Programación Conjunta de Estudios Oficiales de Máster Universitario en Formación del Profesorado de Educación Secundaria Obligatoria y Bachillerato, Formación Profesional, Enseñanzas de Idiomas y Enseñanzas Artísticas (Especialidad Educación Física) y Máster Universitario en Investigación en Ciencias de la Actividad Física y del Deporte	TODOS	--	--	--	95,68	96,07	94,95
	MUJERES	--	--	--	98,64	97,59	93,41
	HOMBRES	--	--	--	94,20	94,93	95,78
Programación Conjunta de Estudios Oficiales de Máster Universitario en Formación del Profesorado de Educación Secundaria Obligatoria y Bachillerato, Formación Profesional, Enseñanzas de Idiomas y Enseñanzas Artísticas (Especialidad Matemáticas) y Máster Universitario en Matemática Avanzada	TODOS	--	--	96,59	90,11	86,03	89,86
	MUJERES	--	--	100,00	94,89	87,23	95,16
	HOMBRES	--	--	95,91	84,21	85,39	86,05
Programación Conjunta de Estudios Oficiales de Máster Universitario en Formación del Profesorado de Educación Secundaria Obligatoria y Bachillerato, Formación Profesional, Enseñanzas de Idiomas y Enseñanzas Artísticas (Especialidad Orientación Educativa) y Máster Universitario en Psicología de la Educación	TODOS	--	--	--	--	94,06	90,09
	MUJERES	--	--	--	--	94,35	90,91
	HOMBRES	--	--	--	--	91,78	69,23

*Tasa de éxito (IN02)*

		2017/18	2018/19	2019/20	2020/21	2021/22	2022/23
Grado en Educación Infantil	TODOS	94,68	94,11	96,72	95,73	95,85	95,49
	MUJERES	94,77	94,27	96,81	96,02	96,12	95,71
	HOMBRES	90,89	89,93	94,31	88,75	90,45	90,12
Grado en Educación Primaria	TODOS	91,60	91,96	95,69	92,44	93,76	94,38
	MUJERES	92,61	92,64	95,93	93,07	94,47	94,95
	HOMBRES	88,90	90,12	95,06	90,63	91,70	92,73
Grado en Educación Social	TODOS	96,23	95,14	97,83	95,41	95,84	96,55
	MUJERES	96,96	95,36	97,98	95,71	96,16	96,57
	HOMBRES	93,06	94,10	97,06	93,82	94,08	96,46
Grado en Pedagogía	TODOS	90,16	90,44	96,15	92,60	91,67	94,18
	MUJERES	90,31	90,49	96,42	92,56	92,27	94,71
	HOMBRES	89,37	90,19	94,64	92,84	87,12	90,59
Máster Universitario en Educación y Museos: Patrimonio, Identidad y Mediación Cultural	TODOS	99,34	96,64	96,67	98,95	96,67	94,80
	MUJERES	99,21	97,14	97,11	98,84	96,88	94,80
	HOMBRES	100,00	94,34	94,23	100,00	95,98	94,77
Máster Universitario en Formación del Profesorado de Educación Secundaria Obligatoria y Bachillerato, Formación Profesional, Enseñanzas de Idiomas y e	TODOS	99,38	99,36	99,71	99,17	99,55	99,70
	MUJERES	99,51	99,52	99,81	99,22	99,64	99,78
	HOMBRES	99,18	99,13	99,60	99,09	99,42	99,56
Máster Universitario en Inclusión-Exclusión Social y Educativa: Políticas, Programas y Prácticas	TODOS	99,55	100,00	99,43	100,00	99,33	100,00
	MUJERES	99,85	100,00	99,38	100,00	99,08	100,00
	HOMBRES	98,74	100,00	100,00	100,00	100,00	100,00
Máster Universitario en Investigación Musical	TODOS	100,00	100,00	100,00	99,77	98,40	98,40
	MUJERES	100,00	100,00	100,00	100,00	96,95	95,59
	HOMBRES	100,00	100,00	100,00	99,63	99,27	100,00
Máster Universitario en Investigación e Innovación en Educación Infantil y Educación Primaria (Murcia)	TODOS	97,54	100,00	99,21	99,41	100,00	100,00
	MUJERES	98,92	100,00	99,04	100,00	100,00	100,00
	HOMBRES	93,13	100,00	100,00	96,55	100,00	100,00
Máster Universitario en Investigación, Evaluación y Calidad en Educación	TODOS	98,09	98,35	100,00	98,35	89,74	100,00
	MUJERES	98,35	100,00	100,00	99,40	96,77	100,00
	HOMBRES	97,63	95,60	100,00	96,00	62,50	100,00
Máster Universitario en Orientación, Asesoramiento y Mediación Familiar	TODOS	100,00	100,00	100,00	100,00	100,00	100,00
	MUJERES	100,00	100,00	100,00	100,00	100,00	100,00
	HOMBRES	100,00	--	100,00	100,00	100,00	100,00
Máster Universitario en Tecnología Educativa: E-Learning y Gestión del Conocimiento	TODOS	100,00	98,52	99,75	99,75	99,40	98,52
	MUJERES	100,00	98,14	99,57	100,00	99,17	98,39
	HOMBRES	100,00	100,00	100,00	98,18	100,00	100,00



		2017/18	2018/19	2019/20	2020/21	2021/22	2022/23
Pceo de Grado en Educación Primaria y Grado Cc. Actividad Física y Deporte	TODOS	--	--	--	--	95,95	93,38
	MUJERES	--	--	--	--	96,60	92,70
	HOMBRES	--	--	--	--	95,46	93,69
Prog. Conjunta de Estudios Ofic. Grado Educa. Infantil y Grado Educa. Primaria	TODOS	--	--	99,71	98,92	99,23	98,56
	MUJERES	--	--	99,68	98,98	99,52	98,59
	HOMBRES	--	--	100,00	98,40	95,45	98,26
Programación Conjunta de Estudios Oficiales de Máster Universitario en Formación del Profesorado de Educación Secundaria Obligatoria y Bachillerato, Formación Profesional, Enseñanzas de Idiomas y Enseñanzas Artísticas (Especialidad Educación Física) y Máster Universitario en Investigación en Ciencias de la Actividad Física y del Deporte	TODOS	--	--	--	100,00	98,93	99,76
	MUJERES	--	--	--	100,00	97,59	100,00
	HOMBRES	--	--	--	100,00	100,00	99,63
Programación Conjunta de Estudios Oficiales de Máster Universitario en Formación del Profesorado de Educación Secundaria Obligatoria y Bachillerato, Formación Profesional, Enseñanzas de Idiomas y Enseñanzas Artísticas (Especialidad Matemáticas) y Máster Universitario en Matemática Avanzada	TODOS	--	--	100,00	99,48	100,00	99,11
	MUJERES	--	--	100,00	100,00	100,00	98,01
	HOMBRES	--	--	100,00	98,77	100,00	100,00
Programación Conjunta de Estudios Oficiales de Máster Universitario en Formación del Profesorado de Educación Secundaria Obligatoria y Bachillerato, Formación Profesional, Enseñanzas de Idiomas y Enseñanzas Artísticas (Especialidad Orientación Educativa) y Máster Universitario en Psicología de la Educación	TODOS	--	--	--	--	99,04	100,00
	MUJERES	--	--	--	--	98,92	100,00
	HOMBRES	--	--	--	--	100,00	100,00



Tasa de graduación en la duración del plan de estudios n (IN03.1)

		2017/18	2018/19	2019/20	2020/21	2021/22	2022/23
Grado en Educación Infantil	TODOS	66,12	66,85	71,96	64,44	75,00	82,79
	MUJERES	67,05	67,82	73,63	64,57	77,33	83,47
	HOMBRES	42,86	42,86	28,57	60,00	50,00	0,00
Grado en Educación Primaria	TODOS	49,04	43,42	54,29	51,72	61,14	70,38
	MUJERES	52,73	47,74	58,82	53,82	66,23	70,45
	HOMBRES	38,32	32,76	44,27	45,71	47,37	70,19
Grado en Educación Social	TODOS	59,13	61,16	70,54	72,65	74,58	76,52
	MUJERES	65,26	69,15	73,86	77,89	75,73	76,29
	HOMBRES	30,00	33,33	58,33	50,00	66,67	77,78
Grado en Pedagogía	TODOS	35,82	44,00	42,07	48,20	47,06	56,20
	MUJERES	37,84	47,47	41,88	47,37	51,75	58,33
	HOMBRES	26,09	30,77	42,86	52,00	22,73	38,46
Máster Universitario en Educación y Museos: Patrimonio, Identidad y Mediación Cultural	TODOS	55,56	37,50	64,58	76,60	58,70	51,02
	MUJERES	56,76	40,54	70,00	76,74	57,14	51,28
	HOMBRES	50,00	27,27	37,50	75,00	63,64	50,00
Máster Universitario en Formación del Profesorado de Educación Secundaria Obligatoria y Bachillerato, Formación Profesional, Enseñanzas de Idiomas y e	TODOS	76,22	85,05	89,18	83,22	88,32	83,33
	MUJERES	76,53	89,08	91,43	86,64	89,47	84,38
	HOMBRES	75,74	79,25	86,52	77,64	86,75	81,54
Máster Universitario en Inclusión-Exclusión Social y Educativa: Políticas, Programas y Prácticas	TODOS	73,33	66,67	86,05	90,70	73,33	90,91
	MUJERES	75,00	66,67	85,00	87,50	63,64	88,89
	HOMBRES	69,23	66,67	100,00	100,00	100,00	100,00
Máster Universitario en Investigación Musical	TODOS	72,00	72,00	87,50	78,26	48,00	76,47
	MUJERES	75,00	55,56	85,71	100,00	40,00	66,67
	HOMBRES	69,23	81,25	88,24	66,67	53,33	81,82
Máster Universitario en Investigación e Innovación en Educación Infantil y Educación Primaria (Murcia)	TODOS	73,47	62,50	91,84	84,09	57,14	87,23
	MUJERES	73,68	64,29	92,50	91,43	66,67	90,00
	HOMBRES	72,73	50,00	88,89	55,56	0,00	71,43
Máster Universitario en Investigación, Evaluación y Calidad en Educación	TODOS	80,00	41,67	72,50	71,43	83,33	57,69
	MUJERES	78,95	42,86	67,74	70,59	80,00	71,43
	HOMBRES	81,82	40,00	88,89	73,33	100,00	41,67
Máster Universitario en Orientación, Asesoramiento y Mediación Familiar	TODOS	100,00	71,43	100,00	93,33	100,00	100,00
	MUJERES	100,00	71,43	100,00	92,86	100,00	100,00
	HOMBRES	100,00	--	100,00	100,00	100,00	100,00
Máster Universitario en Tecnología Educativa: E-Learning y Gestión del Conocimiento	TODOS	57,89	52,94	88,89	66,67	47,37	55,00
	MUJERES	58,33	50,00	81,82	66,67	50,00	64,71
	HOMBRES	57,14	66,67	100,00	66,67	40,00	0,00



		2017/18	2018/19	2019/20	2020/21	2021/22	2022/23
Programación Conjunta de Estudios Oficiales de Máster Universitario en Formación del Profesorado de Educación Secundaria Obligatoria y Bachillerato, Formación Profesional, Enseñanzas de Idiomas y Enseñanzas Artísticas (Especialidad Educación Física) y Máster Universitario en Investigación en Ciencias de la Actividad Física y del Deporte	TODOS	--	--	--	73,33	85,71	78,57
	MUJERES	--	--	--	80,00	83,33	80,00
	HOMBRES	--	--	--	70,00	87,50	77,78
Programación Conjunta de Estudios Oficiales de Máster Universitario en Formación del Profesorado de Educación Secundaria Obligatoria y Bachillerato, Formación Profesional, Enseñanzas de Idiomas y Enseñanzas Artísticas (Especialidad Matemáticas) y Máster Universitario en Matemática Avanzada	TODOS	--	--	83,33	57,14	42,86	50,00
	MUJERES	--	--	100,00	75,00	33,33	25,00
	HOMBRES	--	--	80,00	33,33	50,00	75,00
Programación Conjunta de Estudios Oficiales de Máster Universitario en Formación del Profesorado de Educación Secundaria Obligatoria y Bachillerato, Formación Profesional, Enseñanzas de Idiomas y Enseñanzas Artísticas (Especialidad Orientación Educativa) y Máster Universitario en Psicología de la Educación	TODOS	--	--	--	--	--	25,00
	MUJERES	--	--	--	--	--	28,57
	HOMBRES	--	--	--	--	--	0,00

Tasa de graduación Real Decreto (n+1) (IN03.2)

		2017/18	2018/19	2019/20	2020/21	2021/22	2022/23
Grado en Educación Infantil	TODOS	84,49	80,33	82,32	82,54	77,78	85,64
	MUJERES	84,78	81,82	83,33	84,62	78,29	87,21
	HOMBRES	66,67	42,86	57,14	28,57	60,00	68,75
Grado en Educación Primaria	TODOS	69,00	66,99	68,73	71,90	69,95	77,96
	MUJERES	75,42	70,74	74,22	76,82	73,09	80,52
	HOMBRES	55,86	56,07	55,17	61,07	60,95	71,05



		2017/18	2018/19	2019/20	2020/21	2021/22	2022/23
Grado en Educación Social	TODOS	74,55	66,96	78,51	77,68	76,07	79,66
	MUJERES	75,86	71,58	81,91	81,82	82,11	81,55
	HOMBRES	69,57	45,00	66,67	62,50	50,00	66,67
Grado en Pedagogía	TODOS	49,67	55,97	64,80	62,07	63,31	62,50
	MUJERES	50,77	56,76	69,70	62,39	64,04	68,42
	HOMBRES	43,48	52,17	46,15	60,71	60,00	31,82
Máster Universitario en Educación y Museos: Patrimonio, Identidad y Mediación Cultural	TODOS	78,38	68,89	72,92	79,17	85,11	69,57
	MUJERES	77,42	72,97	75,68	85,00	86,05	71,43
	HOMBRES	83,33	50,00	63,64	50,00	75,00	63,64
Máster Universitario en Formación del Profesorado de Educación Secundaria Obligatoria y Bachillerato, Formación Profesional, Enseñanzas de Idiomas y e	TODOS	93,36	91,40	93,04	95,36	93,85	94,67
	MUJERES	93,57	92,96	95,20	97,14	95,42	96,05
	HOMBRES	93,04	88,97	89,94	93,26	91,30	92,77
Máster Universitario en Inclusión-Exclusión Social y Educativa: Políticas, Programas y Prácticas	TODOS	82,76	82,22	83,33	90,70	93,02	73,33
	MUJERES	87,50	84,38	77,78	90,00	90,63	63,64
	HOMBRES	60,00	76,92	100,00	100,00	100,00	100,00
Máster Universitario en Investigación Musical	TODOS	100,00	88,00	88,00	95,83	91,30	76,00
	MUJERES	100,00	83,33	88,89	100,00	100,00	80,00
	HOMBRES	100,00	92,31	87,50	94,12	86,67	73,33
Máster Universitario en Investigación e Innovación en Educación Infantil y Educación Primaria (Murcia)	TODOS	90,32	89,80	93,75	95,92	86,36	57,14
	MUJERES	85,00	86,84	92,86	95,00	91,43	66,67
	HOMBRES	100,00	100,00	100,00	100,00	66,67	0,00
Máster Universitario en Investigación, Evaluación y Calidad en Educación	TODOS	83,87	93,33	66,67	87,50	79,59	100,00
	MUJERES	78,95	94,74	71,43	83,87	82,35	100,00
	HOMBRES	91,67	90,91	60,00	100,00	73,33	100,00
Máster Universitario en Orientación, Asesoramiento y Mediación Familiar	TODOS	100,00	100,00	78,57	100,00	93,33	100,00
	MUJERES	100,00	100,00	78,57	100,00	92,86	100,00
	HOMBRES	100,00	100,00	--	100,00	100,00	100,00
Máster Universitario en Tecnología Educativa: E-Learning y Gestión del Conocimiento	TODOS	75,00	68,42	64,71	94,44	80,95	63,16
	MUJERES	83,33	75,00	57,14	90,91	77,78	71,43
	HOMBRES	66,67	57,14	100,00	100,00	100,00	40,00



		2017/18	2018/19	2019/20	2020/21	2021/22	2022/23
Programación Conjunta de Estudios Oficiales de Máster Universitario en Formación del Profesorado de Educación Secundaria Obligatoria y Bachillerato, Formación Profesional, Enseñanzas de Idiomas y Enseñanzas Artísticas (Especialidad Educación Física) y Máster Universitario en Investigación en Ciencias de la Actividad Física y del Deporte	TODOS	--	--	--	--	80,00	85,71
	MUJERES	--	--	--	--	100,00	83,33
	HOMBRES	--	--	--	--	70,00	87,50
Programación Conjunta de Estudios Oficiales de Máster Universitario en Formación del Profesorado de Educación Secundaria Obligatoria y Bachillerato, Formación Profesional, Enseñanzas de Idiomas y Enseñanzas Artísticas (Especialidad Matemáticas) y Máster Universitario en Matemática Avanzada	TODOS	--	--	--	100,00	85,71	100,00
	MUJERES	--	--	--	100,00	100,00	100,00
	HOMBRES	--	--	--	100,00	66,67	100,00

Tasa de abandono R.D. 1393/2007 (IN04.1)

		2017/18	2018/19	2019/20	2020/21	2021/22	2022/23
Grado en Educación Infantil	TODOS	5,46	7,73	8,99	10,56	5,32	2,46
	MUJERES	5,11	7,47	7,69	9,71	4,07	2,48
	HOMBRES	14,29	14,29	42,86	40,00	18,75	0,00
Grado en Educación Primaria	TODOS	7,18	8,44	10,00	9,61	8,53	4,35
	MUJERES	5,79	5,92	8,30	8,64	6,17	4,92
	HOMBRES	11,21	14,66	13,74	12,38	14,91	2,88
Grado en Educación Social	TODOS	20,87	11,57	9,82	11,97	17,80	6,96
	MUJERES	20,00	10,64	5,68	9,47	16,50	7,22
	HOMBRES	25,00	14,81	25,00	22,73	26,67	5,56
Grado en Pedagogía	TODOS	20,90	20,80	18,62	17,99	18,38	23,97
	MUJERES	23,42	20,20	14,53	18,42	14,91	23,15
	HOMBRES	8,70	23,08	35,71	16,00	36,36	30,77



Tasa de abandono REACU (IN04.2)

		2017/18	2018/19	2019/20	2020/21	2021/22	2022/23
Grado en Educación Infantil	TODOS	6,63	3,70	7,78	4,79	2,46	4,10
	MUJERES	6,32	3,30	6,86	3,49	2,48	3,51
	HOMBRES	14,29	14,29	40,00	18,75	0,00	12,50
Grado en Educación Primaria	TODOS	5,21	7,38	7,14	6,64	1,90	5,12
	MUJERES	4,53	6,92	6,31	4,87	2,27	4,90
	HOMBRES	6,90	8,40	9,52	11,40	0,96	5,88
Grado en Educación Social	TODOS	10,74	7,14	10,26	12,71	6,96	14,75
	MUJERES	10,64	4,55	8,42	10,68	7,22	14,43
	HOMBRES	11,11	16,67	18,18	26,67	5,56	16,00
Grado en Pedagogía	TODOS	16,00	17,24	16,55	16,91	19,83	22,50
	MUJERES	15,15	12,82	16,67	13,16	19,44	21,36
	HOMBRES	19,23	35,71	16,00	36,36	23,08	29,41
Prog. Conjunta de Estudios Ofic. Grado Educa. Infantil y Grado Educa. Primaria	TODOS	--	--	--	--	100,00	--
	HOMBRES	--	--	--	--	100,00	--

Tasa de abandono en el curso siguiente al de ingreso (IN04.3)

		2017/18	2018/19	2019/20	2020/21	2021/22	2022/23
Máster Universitario en Educación y Museos: Patrimonio, Identidad y Mediación Cultural	TODOS	10,81	8,89	16,67	6,25	6,38	10,87
	MUJERES	12,90	2,70	10,81	5,00	6,98	8,57
	HOMBRES	0,00	37,50	36,36	12,50	0,00	18,18
Máster Universitario en Formación del Profesorado de Educación Secundaria Obligatoria y Bachillerato, Formación Profesional, Enseñanzas de Idiomas y e	TODOS	2,80	2,58	1,80	2,06	1,89	1,78
	MUJERES	2,34	1,41	1,75	0,95	0,76	1,32
	HOMBRES	3,48	4,41	1,89	3,37	3,73	2,41
Máster Universitario en Inclusión-Exclusión Social y Educativa: Políticas, Programas y Prácticas	TODOS	6,90	4,44	0,00	0,00	6,98	13,33
	MUJERES	8,33	3,13	0,00	0,00	9,38	18,18
	HOMBRES	0,00	7,69	0,00	0,00	0,00	0,00
Máster Universitario en Investigación Musical	TODOS	0,00	0,00	4,00	0,00	4,35	0,00
	MUJERES	0,00	0,00	0,00	0,00	0,00	0,00
	HOMBRES	0,00	0,00	6,25	0,00	6,67	0,00
Máster Universitario en Investigación e Innovación en Educación Infantil y Educación Primaria (Murcia)	TODOS	9,68	6,12	0,00	4,08	11,36	14,29
	MUJERES	15,00	7,89	0,00	5,00	5,71	0,00
	HOMBRES	0,00	0,00	0,00	0,00	33,33	100,00



		2017/18	2018/19	2019/20	2020/21	2021/22	2022/23
Máster Universitario en Investigación, Evaluación y Calidad en Educación	TODOS	12,90	6,67	8,33	0,00	4,08	0,00
	MUJERES	15,79	5,26	0,00	0,00	5,88	0,00
	HOMBRES	8,33	9,09	20,00	0,00	0,00	0,00
Máster Universitario en Orientación, Asesoramiento y Mediación Familiar	TODOS	0,00	0,00	0,00	0,00	6,67	0,00
	MUJERES	0,00	0,00	0,00	0,00	7,14	0,00
	HOMBRES	0,00	0,00	--	0,00	0,00	0,00
Máster Universitario en Tecnología Educativa: E-Learning y Gestión del Conocimiento	TODOS	0,00	26,32	5,88	0,00	14,29	10,53
	MUJERES	0,00	16,67	7,14	0,00	16,67	14,29
	HOMBRES	0,00	42,86	0,00	0,00	0,00	0,00
Programación Conjunta de Estudios Oficiales de Máster Universitario en Formación del Profesorado de Educación Secundaria Obligatoria y Bachillerato, Formación Profesional, Enseñanzas de Idiomas y Enseñanzas Artísticas (Especialidad Educación Física) y Máster Universitario en Investigación en Ciencias de la Actividad Física y del Deporte	TODOS	--	--	--	--	6,67	7,14
	MUJERES	--	--	--	--	0,00	0,00
	HOMBRES	--	--	--	--	10,00	12,50
Programación Conjunta de Estudios Oficiales de Máster Universitario en Formación del Profesorado de Educación Secundaria Obligatoria y Bachillerato, Formación Profesional, Enseñanzas de Idiomas y Enseñanzas Artísticas (Especialidad Matemáticas) y Máster Universitario en Matemática Avanzada	TODOS	--	--	--	0,00	0,00	0,00
	MUJERES	--	--	--	0,00	0,00	0,00
	HOMBRES	--	--	--	0,00	0,00	0,00
Programación Conjunta de Estudios Oficiales de Máster Universitario en Formación del Profesorado de Educación Secundaria Obligatoria y Bachillerato, Formación Profesional, Enseñanzas de Idiomas y Enseñanzas Artísticas (Especialidad Orientación Educativa) y Máster Universitario en Psicología de la Educación	TODOS	--	--	--	--	--	12,50
	MUJERES	--	--	--	--	--	14,29
	HOMBRES	--	--	--	--	--	0,00



Tasa de eficiencia (IN05)

		2017/18	2018/19	2019/20	2020/21	2021/22	2022/23
Grado en Educación Infantil	TODOS	94,80	93,88	94,92	93,32	94,85	93,58
	MUJERES	94,79	93,84	94,90	93,28	94,71	93,76
	HOMBRES	95,21	96,22	96,36	95,20	97,76	86,46
Grado en Educación Primaria	TODOS	90,61	90,27	89,46	89,83	90,70	91,22
	MUJERES	91,97	91,17	89,59	91,23	90,99	91,57
	HOMBRES	87,11	87,82	89,11	86,15	89,73	90,40
Grado en Educación Social	TODOS	94,36	95,90	94,18	95,67	93,71	96,23
	MUJERES	94,79	96,36	95,08	95,27	95,19	96,65
	HOMBRES	91,68	93,36	91,41	98,50	85,82	94,19
Grado en Pedagogía	TODOS	90,94	88,79	89,54	91,07	90,42	89,91
	MUJERES	90,59	88,31	89,83	90,93	90,84	89,74
	HOMBRES	93,44	91,55	88,39	91,64	87,06	92,18
Máster Universitario en Educación y Museos: Patrimonio, Identidad y Mediación Cultural	TODOS	93,24	86,49	89,04	98,10	95,51	96,27
	MUJERES	93,32	85,89	89,18	97,92	94,20	95,59
	HOMBRES	92,74	90,91	88,24	100,00	100,00	100,00
Máster Universitario en Formación del Profesorado de Educación Secundaria Obligatoria y Bachillerato, Formación Profesional, Enseñanzas de Idiomas y e	TODOS	97,78	98,14	97,90	98,08	97,74	98,53
	MUJERES	98,39	97,83	98,03	98,20	97,83	98,63
	HOMBRES	96,88	98,65	97,74	97,88	97,61	98,36
Máster Universitario en Inclusión-Exclusión Social y Educativa: Políticas, Programas y Prácticas	TODOS	97,50	91,55	95,88	99,51	90,91	100,00
	MUJERES	96,82	93,75	95,47	99,34	87,72	100,00
	HOMBRES	100,00	86,96	100,00	100,00	100,00	100,00
Máster Universitario en Investigación Musical	TODOS	90,91	92,74	96,47	94,59	94,34	85,60
	MUJERES	93,96	95,24	96,26	91,74	100,00	86,96
	HOMBRES	87,84	91,89	96,59	97,35	92,44	84,85
Máster Universitario en Investigación e Innovación en Educación Infantil y Educación Primaria (Murcia)	TODOS	99,08	86,37	96,15	91,30	67,13	97,64
	MUJERES	98,80	89,58	96,24	90,91	75,86	97,33
	HOMBRES	100,00	76,92	95,74	93,75	29,63	100,00
Máster Universitario en Investigación, Evaluación y Calidad en Educación	TODOS	98,59	91,84	94,71	96,33	87,30	98,77
	MUJERES	100,00	90,91	93,63	95,54	86,21	98,21
	HOMBRES	96,49	93,75	97,83	98,36	100,00	100,00
Máster Universitario en Orientación, Asesoramiento y Mediación Familiar	TODOS	98,62	100,00	97,12	100,00	100,00	95,62
	MUJERES	98,36	100,00	96,77	100,00	100,00	95,02
	HOMBRES	100,00	--	100,00	100,00	100,00	100,00
Máster Universitario en Tecnología Educativa: E-Learning y Gestión del Conocimiento	TODOS	88,77	80,92	91,95	91,14	90,55	93,96
	MUJERES	90,16	91,74	89,22	90,14	92,09	93,96
	HOMBRES	86,33	62,50	96,39	100,00	86,96	--



		2017/18	2018/19	2019/20	2020/21	2021/22	2022/23
Programación Conjunta de Estudios Oficiales de Máster Universitario en Formación del Profesorado de Educación Secundaria Obligatoria y Bachillerato, Formación Profesional, Enseñanzas de Idiomas y Enseñanzas Artísticas (Especialidad Educación Física) y Máster Universitario en Investigación en Ciencias de la Actividad Física y del Deporte	TODOS	--	--	--	100,00	99,52	97,51
	MUJERES	--	--	--	100,00	99,04	100,00
	HOMBRES	--	--	--	100,00	100,00	96,31
Programación Conjunta de Estudios Oficiales de Máster Universitario en Formación del Profesorado de Educación Secundaria Obligatoria y Bachillerato, Formación Profesional, Enseñanzas de Idiomas y Enseñanzas Artísticas (Especialidad Matemáticas) y Máster Universitario en Matemática Avanzada	TODOS	--	--	100,00	96,07	85,44	90,72
	MUJERES	--	--	100,00	100,00	90,72	88,00
	HOMBRES	--	--	100,00	90,72	83,02	92,44
Programación Conjunta de Estudios Oficiales de Máster Universitario en Formación del Profesorado de Educación Secundaria Obligatoria y Bachillerato, Formación Profesional, Enseñanzas de Idiomas y Enseñanzas Artísticas (Especialidad Orientación Educativa) y Máster Universitario en Psicología de la Educación	TODOS	--	--	--	--	--	100,00
	MUJERES	--	--	--	--	--	100,00

Duración media de estudios (IN06)

		2017/18	2018/19	2019/20	2020/21	2021/22	2022/23
Grado en Educación Infantil	TODOS	4,37	4,43	4,32	4,35	4,22	4,49
	MUJERES	4,37	4,44	4,32	4,35	4,23	4,48
	HOMBRES	4,50	4,00	4,33	4,00	4,00	5,00
Grado en Educación Primaria	TODOS	4,62	4,70	4,76	4,83	4,64	4,68
	MUJERES	4,48	4,60	4,77	4,76	4,60	4,63
	HOMBRES	5,01	4,99	4,71	5,04	4,76	4,82



		2017/18	2018/19	2019/20	2020/21	2021/22	2022/23
Grado en Educación Social	TODOS	4,37	4,22	4,39	4,28	4,18	4,12
	MUJERES	4,27	4,17	4,33	4,28	4,10	4,09
	HOMBRES	5,00	4,54	4,60	4,23	4,69	4,31
Grado en Pedagogía	TODOS	4,60	4,80	4,84	4,52	4,70	4,75
	MUJERES	4,63	4,83	4,80	4,51	4,62	4,72
	HOMBRES	4,40	4,63	5,00	4,59	5,36	5,13
Máster Universitario en Educación y Museos: Patrimonio, Identidad y Mediación Cultural	TODOS	1,39	1,81	1,60	1,34	1,53	1,39
	MUJERES	1,42	1,83	1,55	1,35	1,62	1,46
	HOMBRES	1,20	1,75	1,88	1,25	1,25	1,00
Máster Universitario en Formación del Profesorado de Educación Secundaria Obligatoria y Bachillerato, Formación Profesional, Enseñanzas de Idiomas y e	TODOS	1,09	1,18	1,19	1,16	1,18	1,15
	MUJERES	1,05	1,20	1,17	1,10	1,17	1,16
	HOMBRES	1,14	1,16	1,22	1,26	1,19	1,14
Máster Universitario en Inclusión-Exclusión Social y Educativa: Políticas, Programas y Prácticas	TODOS	1,13	1,46	1,19	1,05	1,36	1,00
	MUJERES	1,17	1,33	1,18	1,07	1,50	1,00
	HOMBRES	1,00	1,75	1,25	1,00	1,00	1,00
Máster Universitario en Investigación Musical	TODOS	1,29	1,18	1,16	1,19	1,20	1,95
	MUJERES	1,31	1,17	1,33	1,30	1,00	1,50
	HOMBRES	1,27	1,19	1,06	1,09	1,27	2,21
Máster Universitario en Investigación e Innovación en Educación Infantil y Educación Primaria (Murcia)	TODOS	1,10	1,44	1,10	1,32	2,67	1,07
	MUJERES	1,07	1,36	1,10	1,34	2,80	1,08
	HOMBRES	1,20	1,75	1,11	1,17	2,00	1,00
Máster Universitario en Investigación, Evaluación y Calidad en Educación	TODOS	1,11	1,44	1,18	1,19	1,60	1,06
	MUJERES	1,12	1,50	1,21	1,23	1,67	1,09
	HOMBRES	1,10	1,33	1,11	1,08	1,00	1,00
Máster Universitario en Orientación, Asesoramiento y Mediación Familiar	TODOS	1,00	1,00	1,06	1,00	1,00	1,25
	MUJERES	1,00	1,00	1,07	1,00	1,00	1,29
	HOMBRES	1,00	--	1,00	1,00	1,00	1,00
Máster Universitario en Tecnología Educativa: E-Learning y Gestión del Conocimiento	TODOS	1,29	1,86	1,21	1,19	1,86	1,21
	MUJERES	1,22	1,40	1,27	1,21	1,40	1,21
	HOMBRES	1,40	3,00	1,13	1,00	3,00	--



		2017/18	2018/19	2019/20	2020/21	2021/22	2022/23
Programación Conjunta de Estudios Oficiales de Máster Universitario en Formación del Profesorado de Educación Secundaria Obligatoria y Bachillerato, Formación Profesional, Enseñanzas de Idiomas y Enseñanzas Artísticas (Especialidad Educación Física) y Máster Universitario en Investigación en Ciencias de la Actividad Física y del Deporte	TODOS	--	--	--	1,00	1,08	1,17
	MUJERES	--	--	--	1,00	1,17	1,00
	HOMBRES	--	--	--	1,00	1,00	1,25
Programación Conjunta de Estudios Oficiales de Máster Universitario en Formación del Profesorado de Educación Secundaria Obligatoria y Bachillerato, Formación Profesional, Enseñanzas de Idiomas y Enseñanzas Artísticas (Especialidad Matemáticas) y Máster Universitario en Matemática Avanzada	TODOS	--	--	1,00	1,20	1,40	1,50
	MUJERES	--	--	1,00	1,00	1,50	1,67
	HOMBRES	--	--	1,00	1,50	1,33	1,40
Programación Conjunta de Estudios Oficiales de Máster Universitario en Formación del Profesorado de Educación Secundaria Obligatoria y Bachillerato, Formación Profesional, Enseñanzas de Idiomas y Enseñanzas Artísticas (Especialidad Orientación Educativa) y Máster Universitario en Psicología de la Educación	TODOS	--	--	--	--	--	2,00
	MUJERES	--	--	--	--	--	2,00

Número de estudiantes matriculados (IN08)

		2017/18	2018/19	2019/20	2020/21	2021/22	2022/23
Grado en Educación Infantil	TODOS	808	799	729	660	632	563
	MUJERES	782	772	706	632	602	539
	HOMBRES	26	27	23	28	30	24
Grado en Educación Primaria	TODOS	1952	1943	1949	1879	1745	1641
	MUJERES	1386	1389	1405	1367	1291	1199
	HOMBRES	566	554	544	512	454	442



		2017/18	2018/19	2019/20	2020/21	2021/22	2022/23
Grado en Educación Social	TODOS	464	474	477	472	466	450
	MUJERES	368	387	392	391	389	380
	HOMBRES	96	87	85	81	77	70
Grado en Pedagogía	TODOS	551	565	548	528	502	485
	MUJERES	460	468	462	450	438	422
	HOMBRES	91	97	86	78	64	63
Máster Universitario en Educación y Museos: Patrimonio, Identidad y Mediación Cultural	TODOS	90	89	95	71	65	72
	MUJERES	75	69	79	62	51	59
	HOMBRES	15	20	16	9	14	13
Máster Universitario en Formación del Profesorado de Educación Secundaria Obligatoria y Bachillerato, Formación Profesional, Enseñanzas de Idiomas y e	TODOS	443	512	505	509	489	423
	MUJERES	274	312	273	305	277	260
	HOMBRES	169	200	232	204	212	163
Máster Universitario en Inclusión-Exclusión Social y Educativa: Políticas, Programas y Prácticas	TODOS	60	26	56	51	19	48
	MUJERES	43	18	51	39	15	40
	HOMBRES	17	8	5	12	4	8
Máster Universitario en Investigación Musical	TODOS	36	33	33	30	32	34
	MUJERES	18	12	13	11	11	12
	HOMBRES	18	21	20	19	21	22
Máster Universitario en Investigación e Innovación en Educación Infantil y Educación Primaria (Murcia)	TODOS	56	26	59	52	11	50
	MUJERES	43	21	49	42	9	43
	HOMBRES	13	5	10	10	2	7
Máster Universitario en Investigación, Evaluación y Calidad en Educación	TODOS	36	18	49	63	23	31
	MUJERES	22	12	38	46	18	18
	HOMBRES	14	6	11	17	5	13
Máster Universitario en Orientación, Asesoramiento y Mediación Familiar	TODOS	20	15	21	15	15	16
	MUJERES	17	15	19	14	11	14
	HOMBRES	3	0	2	1	4	2
Máster Universitario en Tecnología Educativa: E-Learning y Gestión del Conocimiento	TODOS	32	27	32	32	28	34
	MUJERES	18	20	20	27	21	28
	HOMBRES	14	7	12	5	7	6
Pdeo de Grado en Educación Primaria y Grado Cc. Actividad Física y Deporte	TODOS	--	--	--	--	51	104
	MUJERES	--	--	--	--	22	31
	HOMBRES	--	--	--	--	29	73
Prog. Conjunta de Estudios Ofic. Grado Educa. Infantil y Grado Educa. Primaria	TODOS	--	--	60	118	178	235
	MUJERES	--	--	53	107	165	216
	HOMBRES	--	--	7	11	13	19



		2017/18	2018/19	2019/20	2020/21	2021/22	2022/23
Programación Conjunta de Estudios Oficiales de Máster Universitario en Formación del Profesorado de Educación Secundaria Obligatoria y Bachillerato, Formación Profesional, Enseñanzas de Idiomas y Enseñanzas Artísticas (Especialidad Educación Física) y Máster Universitario en Investigación en Ciencias de la Actividad Física y del Deporte	TODOS	--	--	--	15	19	1
	MUJERES	--	--	--	5	8	0
	HOMBRES	--	--	--	10	11	1
Programación Conjunta de Estudios Oficiales de Máster Universitario en Formación del Profesorado de Educación Secundaria Obligatoria y Bachillerato, Formación Profesional, Enseñanzas de Idiomas y Enseñanzas Artísticas (Especialidad Matemáticas) y Máster Universitario en Matemática Avanzada	TODOS	--	--	6	8	12	15
	MUJERES	--	--	1	4	4	6
	HOMBRES	--	--	5	4	8	9
Programación Conjunta de Estudios Oficiales de Máster Universitario en Formación del Profesorado de Educación Secundaria Obligatoria y Bachillerato, Formación Profesional, Enseñanzas de Idiomas y Enseñanzas Artísticas (Especialidad Orientación Educativa) y Máster Universitario en Psicología de la Educación	TODOS	--	--	--	--	9	19
	MUJERES	--	--	--	--	8	18
	HOMBRES	--	--	--	--	1	1

5.13 Facultad de Bellas Artes

Tasa de rendimiento (IN01)

		2017/18	2018/19	2019/20	2020/21	2021/22	2022/23
Grado en Bellas Artes	TODOS	81,70	80,77	83,32	80,01	83,38	84,28
	MUJERES	83,83	84,71	85,92	81,94	84,48	86,87
	HOMBRES	77,17	72,18	77,50	75,65	80,68	76,78



		2017/18	2018/19	2019/20	2020/21	2021/22	2022/23
Máster Universitario en Producción y Gestión Artística	TODOS	77,78	80,56	86,46	82,66	79,89	84,06
	MUJERES	76,64	82,19	89,19	86,75	84,26	91,57
	HOMBRES	80,00	77,14	77,27	74,39	72,73	72,73

Tasa de éxito (IN02)

		2017/18	2018/19	2019/20	2020/21	2021/22	2022/23
Grado en Bellas Artes	TODOS	96,42	96,53	97,47	95,52	96,16	96,60
	MUJERES	96,59	97,06	97,83	95,31	96,29	96,77
	HOMBRES	96,01	95,20	96,59	96,02	95,84	96,04
Máster Universitario en Producción y Gestión Artística	TODOS	99,21	100,00	100,00	99,03	100,00	100,00
	MUJERES	98,80	100,00	100,00	99,31	100,00	100,00
	HOMBRES	100,00	100,00	100,00	98,39	100,00	100,00

Tasa de graduación en la duración del plan de estudios n (IN03.1)

		2017/18	2018/19	2019/20	2020/21	2021/22	2022/23
Grado en Bellas Artes	TODOS	22,45	19,59	34,69	16,48	37,37	30,39
	MUJERES	22,73	18,46	39,44	21,31	38,57	34,33
	HOMBRES	21,88	21,88	22,22	6,67	34,48	22,86
Máster Universitario en Producción y Gestión Artística	TODOS	14,29	0,00	37,50	44,00	38,46	70,00
	MUJERES	20,00	0,00	28,57	41,18	37,50	71,43
	HOMBRES	0,00	0,00	100,00	50,00	40,00	66,67

Tasa de graduación Real Decreto (n+1) (IN03.2)

		2017/18	2018/19	2019/20	2020/21	2021/22	2022/23
Grado en Bellas Artes	TODOS	44,79	38,78	45,36	50,00	31,87	54,55
	MUJERES	50,00	40,91	44,62	56,34	37,70	57,14
	HOMBRES	35,29	34,38	46,88	33,33	20,00	48,28
Máster Universitario en Producción y Gestión Artística	TODOS	83,33	64,29	30,00	75,00	72,00	61,54
	MUJERES	100,00	70,00	42,86	71,43	70,59	50,00
	HOMBRES	75,00	50,00	0,00	100,00	75,00	80,00



Tasa de abandono R.D. 1393/2007 (IN04.1)

		2017/18	2018/19	2019/20	2020/21	2021/22	2022/23
Grado en Bellas Artes	TODOS	30,61	24,74	18,37	38,46	26,26	25,49
	MUJERES	25,76	27,69	15,49	36,07	25,71	20,90
	HOMBRES	40,63	18,75	25,93	43,33	27,59	34,29

Tasa de abandono REACU (IN04.2)

		2017/18	2018/19	2019/20	2020/21	2021/22	2022/23
Grado en Bellas Artes	TODOS	18,56	13,27	25,27	20,20	11,76	16,83
	MUJERES	18,46	11,27	24,59	20,00	14,93	14,29
	HOMBRES	18,75	18,52	26,67	20,69	5,71	25,00

Tasa de abandono en el curso siguiente al de ingreso (IN04.3)

		2017/18	2018/19	2019/20	2020/21	2021/22	2022/23
Máster Universitario en Producción y Gestión Artística	TODOS	0,00	14,29	10,00	12,50	4,00	0,00
	MUJERES	0,00	20,00	14,29	14,29	5,88	0,00
	HOMBRES	0,00	0,00	0,00	0,00	0,00	0,00

Tasa de eficiencia (IN05)

		2017/18	2018/19	2019/20	2020/21	2021/22	2022/23
Grado en Bellas Artes	TODOS	91,31	91,32	88,22	88,31	91,70	90,16
	MUJERES	91,19	91,60	89,99	90,35	92,03	91,14
	HOMBRES	91,60	90,78	83,11	84,02	90,91	87,55
Máster Universitario en Producción y Gestión Artística	TODOS	82,57	89,11	84,11	91,07	91,60	84,34
	MUJERES	81,97	90,91	89,55	93,23	93,02	86,54
	HOMBRES	83,33	86,96	75,00	87,91	88,89	80,65

Duración media de estudios (IN06)

		2017/18	2018/19	2019/20	2020/21	2021/22	2022/23
Grado en Bellas Artes	TODOS	4,79	4,73	5,22	5,23	5,13	5,35
	MUJERES	4,85	4,74	5,02	4,90	5,15	5,46
	HOMBRES	4,64	4,71	5,81	6,08	5,10	5,06



		2017/18	2018/19	2019/20	2020/21	2021/22	2022/23
Máster Universitario en Producción y Gestión Artística	TODOS	3,17	2,00	1,86	2,15	1,58	2,14
	MUJERES	3,40	2,00	1,60	1,69	1,63	2,11
	HOMBRES	2,00	2,00	2,50	3,00	1,50	2,20

Número de estudiantes matriculados (IN08)

		2017/18	2018/19	2019/20	2020/21	2021/22	2022/23
Grado en Bellas Artes	TODOS	411	420	426	411	419	416
	MUJERES	277	285	290	280	296	306
	HOMBRES	134	135	136	131	123	110
Máster Universitario en Producción y Gestión Artística	TODOS	26	25	23	40	31	26
	MUJERES	14	15	15	26	20	17
	HOMBRES	12	10	8	14	11	9

5.14 Facultad de Economía y Empresa

Tasa de rendimiento (IN01)

		2017/18	2018/19	2019/20	2020/21	2021/22	2022/23
Grado en Administración y Dirección de Empresas	TODOS	55,35	56,21	66,43	51,43	52,69	55,63
	MUJERES	57,80	57,37	69,58	53,89	55,52	58,06
	HOMBRES	53,34	55,24	64,03	49,58	50,54	53,60
Grado en Economía	TODOS	65,60	62,38	74,43	60,28	61,22	65,30
	MUJERES	68,61	63,70	76,52	64,87	65,27	65,63
	HOMBRES	63,63	61,44	73,02	57,42	58,40	65,06
Grado en Marketing	TODOS	74,73	75,18	85,29	78,15	78,43	77,56
	MUJERES	76,93	77,76	88,35	82,30	81,90	81,58
	HOMBRES	72,02	72,07	81,89	73,58	74,21	72,45
Grado en Sociología	TODOS	57,28	58,41	76,65	70,72	72,96	76,77
	MUJERES	61,11	60,00	80,88	72,37	73,35	83,52
	HOMBRES	45,10	55,98	70,31	67,64	72,32	67,29
Máster Universitario en Auditoría de Cuentas	TODOS	82,51	89,84	93,14	88,89	87,82	82,81
	MUJERES	84,62	91,86	94,40	88,24	88,00	86,32
	HOMBRES	80,75	88,12	91,14	89,53	87,65	79,82
Máster Universitario en Desarrollo Económico y Cooperación Internacional	TODOS	83,64	92,21	80,42	89,39	93,68	100,00
	MUJERES	88,46	94,78	74,34	91,54	95,92	100,00
	HOMBRES	76,19	84,62	90,91	86,05	91,30	100,00



		2017/18	2018/19	2019/20	2020/21	2021/22	2022/23
Máster Universitario en Dirección de Empresas (MBA)	TODOS	88,82	92,58	85,58	88,35	89,74	89,37
	MUJERES	91,55	92,00	82,66	89,69	90,00	92,09
	HOMBRES	86,42	93,03	87,55	86,67	89,41	84,76
Máster Universitario en Finanzas	TODOS	86,33	87,53	77,59	91,85	80,35	74,72
	MUJERES	92,31	85,91	82,05	87,76	67,37	52,54
	HOMBRES	81,99	88,68	75,32	93,33	89,55	81,07
Máster Universitario en Marketing Digital y Analítico	TODOS	--	--	100,00	97,04	92,24	96,01
	MUJERES	--	--	100,00	96,80	87,85	93,62
	HOMBRES	--	--	100,00	97,60	100,00	100,00

Tasa de éxito (IN02)

		2017/18	2018/19	2019/20	2020/21	2021/22	2022/23
Grado en Administración y Dirección de Empresas	TODOS	72,42	73,24	79,72	69,24	70,89	74,15
	MUJERES	72,14	72,73	81,00	69,04	71,56	74,83
	HOMBRES	72,66	73,68	78,69	69,40	70,35	73,54
Grado en Economía	TODOS	79,13	75,69	85,04	75,51	76,13	79,85
	MUJERES	79,99	75,07	85,82	77,37	76,45	77,71
	HOMBRES	78,54	76,17	84,49	74,26	75,89	81,56
Grado en Marketing	TODOS	83,05	84,42	91,98	86,89	87,39	86,83
	MUJERES	84,27	86,08	92,89	88,88	88,90	87,75
	HOMBRES	81,49	82,36	90,91	84,54	85,45	85,54
Grado en Sociología	TODOS	77,22	75,94	90,13	83,67	87,47	90,95
	MUJERES	76,74	76,70	91,33	84,87	87,52	92,83
	HOMBRES	79,31	74,74	88,13	81,37	87,37	87,83
Máster Universitario en Auditoría de Cuentas	TODOS	97,92	98,82	99,48	99,35	100,00	99,13
	MUJERES	98,51	98,75	99,16	98,68	100,00	100,00
	HOMBRES	97,42	98,89	100,00	100,00	100,00	98,34
Máster Universitario en Desarrollo Económico y Cooperación Internacional	TODOS	95,21	99,30	97,47	98,99	98,89	100,00
	MUJERES	97,46	100,00	95,76	98,40	100,00	100,00
	HOMBRES	91,43	97,06	100,00	100,00	97,67	100,00
Máster Universitario en Dirección de Empresas (MBA)	TODOS	99,26	99,37	98,40	99,29	99,43	99,25
	MUJERES	100,00	100,00	95,97	98,74	99,00	100,00
	HOMBRES	98,59	98,89	100,00	100,00	100,00	97,89
Máster Universitario en Finanzas	TODOS	97,17	96,93	98,90	100,00	100,00	91,24
	MUJERES	99,08	98,46	100,00	100,00	100,00	88,57
	HOMBRES	95,65	95,92	98,31	100,00	100,00	91,76
Máster Universitario en Marketing Digital y Analítico	TODOS	--	--	100,00	98,50	100,00	100,00
	MUJERES	--	--	100,00	98,91	100,00	100,00
	HOMBRES	--	--	100,00	97,60	100,00	100,00



Tasa de graduación en la duración del plan de estudios n (IN03.1)

		2017/18	2018/19	2019/20	2020/21	2021/22	2022/23
Grado en Administración y Dirección de Empresas	TODOS	8,57	8,00	9,98	9,45	6,41	6,86
	MUJERES	10,55	10,00	14,92	9,50	4,88	8,61
	HOMBRES	7,09	6,67	6,54	9,41	7,69	5,70
Grado en Economía	TODOS	16,28	23,88	18,12	12,98	14,58	15,94
	MUJERES	22,22	29,41	24,49	12,50	18,64	26,32
	HOMBRES	13,10	20,48	14,61	13,33	11,76	8,64
Grado en Marketing	TODOS	14,93	18,03	28,17	40,91	27,54	31,43
	MUJERES	21,05	19,35	37,84	38,46	35,14	25,71
	HOMBRES	6,90	16,67	17,65	44,44	18,75	37,14
Grado en Sociología	TODOS	--	--	--	13,04	14,81	26,67
	MUJERES	--	--	--	17,65	16,67	31,03
	HOMBRES	--	--	--	0,00	12,50	18,75
Máster Universitario en Auditoría de Cuentas	TODOS	20,00	58,82	78,95	37,50	18,75	5,26
	MUJERES	28,57	87,50	83,33	37,50	28,57	11,11
	HOMBRES	12,50	33,33	71,43	37,50	11,11	0,00
Máster Universitario en Desarrollo Económico y Cooperación Internacional	TODOS	33,33	64,29	45,45	53,33	75,00	--
	MUJERES	60,00	63,64	28,57	55,56	100,00	--
	HOMBRES	0,00	66,67	75,00	50,00	50,00	--
Máster Universitario en Dirección de Empresas (MBA)	TODOS	71,43	53,85	33,33	54,55	47,37	57,14
	MUJERES	71,43	41,67	25,00	66,67	36,36	76,92
	HOMBRES	71,43	64,29	38,46	40,00	62,50	25,00
Máster Universitario en Finanzas	TODOS	23,08	68,75	18,18	41,18	27,27	23,08
	MUJERES	60,00	85,71	0,00	25,00	20,00	0,00
	HOMBRES	0,00	55,56	28,57	46,15	33,33	30,00
Máster Universitario en Marketing Digital y Analítico	TODOS	--	--	--	82,35	75,00	94,12
	MUJERES	--	--	--	83,33	63,64	90,00
	HOMBRES	--	--	--	80,00	100,00	100,00

Tasa de graduación Real Decreto (n+1) (IN03.2)

		2017/18	2018/19	2019/20	2020/21	2021/22	2022/23
Grado en Administración y Dirección de Empresas	TODOS	15,64	16,49	18,44	19,05	17,51	15,60
	MUJERES	18,60	18,09	23,33	22,65	20,11	15,85
	HOMBRES	13,28	15,30	15,19	16,54	15,69	15,38
Grado en Economía	TODOS	30,23	24,81	41,04	33,33	26,72	31,25
	MUJERES	32,79	28,89	52,94	44,90	25,00	33,90
	HOMBRES	27,94	22,62	33,73	26,97	28,00	29,41



		2017/18	2018/19	2019/20	2020/21	2021/22	2022/23
Grado en Marketing	TODOS	40,00	29,85	40,98	49,30	53,03	55,07
	MUJERES	54,05	39,47	38,71	59,46	56,41	67,57
	HOMBRES	21,43	17,24	43,33	38,24	48,15	40,63
Grado en Sociología	TODOS	--	--	--	--	30,43	31,48
	MUJERES	--	--	--	--	35,29	33,33
	HOMBRES	--	--	--	--	16,67	29,17
Máster Universitario en Auditoría de Cuentas	TODOS	69,57	66,67	82,35	94,74	68,75	50,00
	MUJERES	61,54	71,43	100,00	100,00	75,00	71,43
	HOMBRES	80,00	62,50	66,67	85,71	62,50	33,33
Máster Universitario en Desarrollo Económico y Cooperación Internacional	TODOS	78,57	44,44	78,57	63,64	86,67	100,00
	MUJERES	80,00	80,00	72,73	57,14	88,89	100,00
	HOMBRES	75,00	0,00	100,00	75,00	83,33	100,00
Máster Universitario en Dirección de Empresas (MBA)	TODOS	85,71	85,71	73,08	61,90	68,18	73,68
	MUJERES	87,50	71,43	66,67	62,50	75,00	63,64
	HOMBRES	83,33	100,00	78,57	61,54	60,00	87,50
Máster Universitario en Finanzas	TODOS	85,71	61,54	75,00	63,64	70,59	63,64
	MUJERES	100,00	80,00	85,71	50,00	75,00	40,00
	HOMBRES	75,00	50,00	66,67	71,43	69,23	83,33
Máster Universitario en Marketing Digital y Analítico	TODOS	--	--	--	--	88,24	90,63
	MUJERES	--	--	--	--	83,33	86,36
	HOMBRES	--	--	--	--	100,00	100,00

Tasa de abandono R.D. 1393/2007 (IN04.1)

		2017/18	2018/19	2019/20	2020/21	2021/22	2022/23
Grado en Administración y Dirección de Empresas	TODOS	41,54	47,56	52,61	52,53	50,42	45,91
	MUJERES	37,19	40,56	47,51	49,16	50,00	40,40
	HOMBRES	44,78	52,22	56,15	54,90	50,77	49,56
Grado en Economía	TODOS	27,13	22,39	23,91	29,77	29,86	22,46
	MUJERES	17,78	11,76	20,41	25,00	27,12	17,54
	HOMBRES	32,14	28,92	25,84	33,33	31,76	25,93
Grado en Marketing	TODOS	26,87	34,43	23,94	21,21	13,04	20,00
	MUJERES	18,42	29,03	21,62	23,08	10,81	20,00
	HOMBRES	37,93	40,00	26,47	18,52	15,63	20,00
Grado en Sociología	TODOS	--	--	--	47,83	44,44	44,44
	MUJERES	--	--	--	41,18	43,33	48,28
	HOMBRES	--	--	--	66,67	45,83	37,50



Tasa de abandono REACU (IN04.2)

		2017/18	2018/19	2019/20	2020/21	2021/22	2022/23
Grado en Administración y Dirección de Empresas	TODOS	38,89	47,17	43,55	45,13	30,87	46,75
	MUJERES	35,56	42,54	40,22	45,12	29,14	46,25
	HOMBRES	41,11	50,38	45,88	45,13	32,02	47,11
Grado en Economía	TODOS	14,18	10,87	17,56	20,83	13,04	22,46
	MUJERES	7,84	10,20	10,71	18,64	14,04	16,67
	HOMBRES	18,07	11,24	22,67	22,35	12,35	25,56
Grado en Marketing	TODOS	29,51	11,27	13,64	8,70	12,86	17,57
	MUJERES	29,03	10,81	17,95	8,11	11,43	9,52
	HOMBRES	30,00	11,76	7,41	9,38	14,29	28,13
Grado en Sociología	TODOS	--	--	39,13	33,33	35,56	40,38
	MUJERES	--	--	41,18	40,00	37,93	43,24
	HOMBRES	--	--	33,33	25,00	31,25	33,33

Tasa de abandono en el curso siguiente al de ingreso (IN04.3)

		2017/18	2018/19	2019/20	2020/21	2021/22	2022/23
Máster Universitario en Auditoría de Cuentas	TODOS	4,35	6,67	0,00	0,00	0,00	6,25
	MUJERES	0,00	0,00	0,00	0,00	0,00	0,00
	HOMBRES	10,00	12,50	0,00	0,00	0,00	11,11
Máster Universitario en Desarrollo Económico y Cooperación Internacional	TODOS	7,14	11,11	14,29	9,09	0,00	0,00
	MUJERES	10,00	0,00	18,18	14,29	0,00	0,00
	HOMBRES	0,00	25,00	0,00	0,00	0,00	0,00
Máster Universitario en Dirección de Empresas (MBA)	TODOS	0,00	7,14	7,69	4,76	4,55	0,00
	MUJERES	0,00	14,29	0,00	12,50	8,33	0,00
	HOMBRES	0,00	0,00	14,29	0,00	0,00	0,00
Máster Universitario en Finanzas	TODOS	14,29	0,00	6,25	9,09	11,76	18,18
	MUJERES	0,00	0,00	14,29	0,00	0,00	40,00
	HOMBRES	25,00	0,00	0,00	14,29	15,38	0,00
Máster Universitario en Marketing Digital y Analítico	TODOS	--	--	--	5,88	6,25	0,00
	MUJERES	--	--	--	8,33	9,09	0,00
	HOMBRES	--	--	--	0,00	0,00	0,00

Tasa de eficiencia (IN05)

		2017/18	2018/19	2019/20	2020/21	2021/22	2022/23
Grado en Administración y Dirección de Empresas	TODOS	76,01	73,13	74,75	71,90	74,59	74,66
	MUJERES	76,65	73,27	76,05	72,59	73,28	74,03
	HOMBRES	75,35	72,99	73,41	71,37	75,80	75,21



		2017/18	2018/19	2019/20	2020/21	2021/22	2022/23
Grado en Economía	TODOS	81,53	84,62	75,75	77,26	78,68	80,02
	MUJERES	79,68	86,01	74,07	76,05	82,69	84,51
	HOMBRES	83,27	83,60	77,58	78,23	76,30	76,75
Grado en Marketing	TODOS	81,08	84,90	82,86	83,78	87,01	86,02
	MUJERES	85,24	86,74	82,77	87,01	87,14	91,66
	HOMBRES	75,25	82,88	83,07	80,81	86,74	81,88
Grado en Sociología	TODOS	--	--	--	89,95	91,98	92,97
	MUJERES	--	--	--	89,95	94,04	92,29
	HOMBRES	--	--	--	--	87,83	94,26
Máster Universitario en Auditoría de Cuentas	TODOS	91,76	93,97	95,67	91,60	91,46	90,79
	MUJERES	95,24	97,03	95,97	92,45	90,20	93,02
	HOMBRES	88,37	90,82	95,24	90,91	93,55	87,88
Máster Universitario en Desarrollo Económico y Cooperación Internacional	TODOS	92,78	97,35	85,31	94,34	89,97	88,24
	MUJERES	93,02	98,77	80,81	92,11	90,00	83,33
	HOMBRES	90,91	93,75	89,29	100,00	89,89	90,91
Máster Universitario en Dirección de Empresas (MBA)	TODOS	95,45	92,86	94,47	93,69	97,08	96,17
	MUJERES	97,10	100,00	93,88	93,43	96,61	95,83
	HOMBRES	94,12	90,74	94,89	94,20	97,44	97,44
Máster Universitario en Finanzas	TODOS	85,83	93,98	96,77	94,16	91,19	91,84
	MUJERES	85,87	97,84	--	90,91	93,75	86,96
	HOMBRES	85,71	91,19	96,77	95,19	89,92	93,33
Máster Universitario en Marketing Digital y Analítico	TODOS	--	--	--	100,00	99,20	96,31
	MUJERES	--	--	--	100,00	100,00	94,59
	HOMBRES	--	--	--	100,00	98,19	100,00

Duración media de estudios (IN06)

		2017/18	2018/19	2019/20	2020/21	2021/22	2022/23
Grado en Administración y Dirección de Empresas	TODOS	5,65	6,21	6,14	6,25	6,27	6,21
	MUJERES	5,66	6,23	6,00	6,39	6,25	6,23
	HOMBRES	5,64	6,19	6,28	6,13	6,28	6,20
Grado en Economía	TODOS	5,40	5,16	5,92	5,78	5,70	5,56
	MUJERES	5,53	5,07	6,06	5,53	5,29	5,18
	HOMBRES	5,27	5,23	5,76	5,97	5,98	5,87
Grado en Marketing	TODOS	5,47	5,44	5,15	5,11	4,92	5,08
	MUJERES	5,11	5,15	5,22	4,83	4,89	4,70
	HOMBRES	6,06	5,81	5,00	5,39	5,00	5,39
Grado en Sociología	TODOS	--	--	--	4,00	4,33	4,43
	MUJERES	--	--	--	4,00	4,38	4,36
	HOMBRES	--	--	--	--	4,25	4,57



		2017/18	2018/19	2019/20	2020/21	2021/22	2022/23
Máster Universitario en Auditoría de Cuentas	TODOS	1,75	1,50	1,35	1,50	1,63	2,00
	MUJERES	1,50	1,30	1,33	1,40	1,60	1,75
	HOMBRES	2,00	1,75	1,38	1,60	1,67	2,33
Máster Universitario en Desarrollo Económico y Cooperación Internacional	TODOS	1,50	1,27	1,50	1,20	2,62	2,00
	MUJERES	1,40	1,13	1,33	1,29	3,11	--
	HOMBRES	2,00	1,67	1,60	1,00	1,50	2,00
Máster Universitario en Dirección de Empresas (MBA)	TODOS	1,23	1,39	1,42	1,50	1,57	1,39
	MUJERES	1,29	1,00	1,60	1,54	1,67	1,36
	HOMBRES	1,17	1,54	1,29	1,43	1,50	1,50
Máster Universitario en Finanzas	TODOS	2,00	1,31	1,33	1,54	2,67	2,22
	MUJERES	1,83	1,14	--	1,67	1,67	2,50
	HOMBRES	2,50	1,44	1,33	1,50	3,17	2,14
Máster Universitario en Marketing Digital y Analítico	TODOS	--	--	--	2,00	2,04	2,24
	MUJERES	--	--	--	2,00	2,00	2,36
	HOMBRES	--	--	--	2,00	2,09	2,00

Número de estudiantes matriculados (IN08)

		2017/18	2018/19	2019/20	2020/21	2021/22	2022/23
Grado en Administración y Dirección de Empresas	TODOS	1982	1840	1685	1652	1492	1442
	MUJERES	913	855	745	717	650	653
	HOMBRES	1069	985	940	935	842	789
Grado en Economía	TODOS	671	684	693	674	649	641
	MUJERES	269	280	283	259	260	269
	HOMBRES	402	404	410	415	389	372
Grado en Marketing	TODOS	330	325	330	330	323	339
	MUJERES	181	177	176	171	175	186
	HOMBRES	149	148	154	159	148	153
Grado en Sociología	TODOS	24	69	103	137	138	132
	MUJERES	18	41	62	90	86	74
	HOMBRES	6	28	41	47	52	58
Máster Universitario en Auditoría de Cuentas	TODOS	34	34	31	27	28	37
	MUJERES	15	15	16	12	13	16
	HOMBRES	19	19	15	15	15	21
Máster Universitario en Desarrollo Económico y Cooperación Internacional	TODOS	18	22	18	21	19	3
	MUJERES	12	15	11	13	11	1
	HOMBRES	6	7	7	8	8	2
Máster Universitario en Dirección de Empresas (MBA)	TODOS	32	37	37	42	33	37
	MUJERES	12	15	17	22	16	23
	HOMBRES	20	22	20	20	17	14



		2017/18	2018/19	2019/20	2020/21	2021/22	2022/23
Máster Universitario en Finanzas	TODOS	26	31	19	29	21	24
	MUJERES	13	11	6	9	8	7
	HOMBRES	13	20	13	20	13	17
Máster Universitario en Marketing Digital y Analítico	TODOS	--	--	19	50	51	44
	MUJERES	--	--	14	35	33	29
	HOMBRES	--	--	5	15	18	15

5.15 Facultad de Ciencias del Trabajo

Tasa de rendimiento (IN01)

		2017/18	2018/19	2019/20	2020/21	2021/22	2022/23
Grado en Relaciones Laborales y Recursos Humanos (Murcia)	TODOS	72,88	76,00	85,57	75,29	73,67	75,27
	MUJERES	74,48	76,41	85,98	77,63	73,73	75,82
	HOMBRES	70,54	75,40	84,96	71,64	73,55	74,37
Máster Universitario en Asesoría Jurídico Laboral	TODOS	90,54	88,53	88,33	89,99	92,32	86,41
	MUJERES	92,03	90,63	86,22	93,07	92,56	83,41
	HOMBRES	88,60	85,56	94,44	85,03	91,98	89,37
Máster Universitario en Dirección y Gestión de Recursos Humanos	TODOS	86,62	92,50	83,42	87,20	87,69	90,98
	MUJERES	85,83	91,19	86,53	91,44	89,57	92,86
	HOMBRES	88,31	95,43	70,69	80,36	84,52	85,92
Máster Universitario en Orientación e Intermediación Laboral	TODOS	84,74	80,90	79,71	82,68	74,94	86,11
	MUJERES	91,34	78,33	81,10	87,23	76,62	88,92
	HOMBRES	69,28	87,37	63,64	58,89	69,47	50,00
Máster Universitario en Prevención de Riesgos Laborales	TODOS	85,94	59,80	78,73	--	--	--
	MUJERES	87,65	53,85	79,33	--	--	--
	HOMBRES	83,90	64,60	77,46	--	--	--
Máster Universitario en Prevención de Riesgos Laborales	TODOS	--	93,47	77,74	88,17	86,99	82,78
	MUJERES	--	97,32	74,43	96,84	82,63	84,54
	HOMBRES	--	85,84	82,09	82,18	95,49	79,19

Tasa de éxito (IN02)

		2017/18	2018/19	2019/20	2020/21	2021/22	2022/23
Grado en Relaciones Laborales y Recursos Humanos (Murcia)	TODOS	83,22	86,04	93,23	85,65	83,87	84,63
	MUJERES	83,32	85,42	93,07	87,26	83,46	84,63
	HOMBRES	83,07	86,97	93,47	83,05	84,57	84,63



		2017/18	2018/19	2019/20	2020/21	2021/22	2022/23
Máster Universitario en Asesoría Jurídico Laboral	TODOS	99,50	100,00	98,93	99,33	99,38	96,74
	MUJERES	100,00	100,00	98,53	98,95	100,00	96,07
	HOMBRES	98,84	100,00	100,00	100,00	98,48	97,37
Máster Universitario en Dirección y Gestión de Recursos Humanos	TODOS	99,05	99,39	100,00	99,21	99,49	99,86
	MUJERES	98,83	99,55	100,00	99,02	100,00	99,81
	HOMBRES	99,51	99,05	100,00	99,55	98,61	100,00
Máster Universitario en Orientación e Intermediación Laboral	TODOS	97,96	99,63	97,78	98,51	99,67	99,36
	MUJERES	99,70	99,47	97,63	98,32	99,58	99,66
	HOMBRES	92,98	100,00	100,00	100,00	100,00	92,86
Máster Universitario en Prevención de Riesgos Laborales	TODOS	97,51	92,50	96,67	--	--	--
	MUJERES	97,90	94,44	95,20	--	--	--
	HOMBRES	97,02	91,24	100,00	--	--	--
Máster Universitario en Prevención de Riesgos Laborales	TODOS	--	99,37	99,18	99,51	99,42	100,00
	MUJERES	--	100,00	100,00	100,00	99,07	100,00
	HOMBRES	--	97,98	98,21	99,12	100,00	100,00

Tasa de graduación en la duración del plan de estudios n (IN03.1)

		2017/18	2018/19	2019/20	2020/21	2021/22	2022/23
Grado en Relaciones Laborales y Recursos Humanos (Murcia)	TODOS	26,70	27,23	28,21	29,41	36,56	32,42
	MUJERES	27,27	30,23	27,22	32,84	37,86	32,41
	HOMBRES	26,00	23,16	29,57	24,14	34,94	32,43
Máster Universitario en Asesoría Jurídico Laboral	TODOS	38,10	52,63	68,42	65,79	75,00	35,00
	MUJERES	41,67	63,64	64,29	65,22	85,71	20,00
	HOMBRES	33,33	37,50	80,00	66,67	60,00	50,00
Máster Universitario en Dirección y Gestión de Recursos Humanos	TODOS	29,03	56,67	32,00	27,59	33,33	64,52
	MUJERES	35,00	42,86	30,00	35,29	31,58	69,57
	HOMBRES	18,18	88,89	40,00	16,67	36,36	50,00
Máster Universitario en Orientación e Intermediación Laboral	TODOS	34,78	26,67	45,45	41,67	47,06	46,67
	MUJERES	43,75	9,09	40,00	50,00	46,15	50,00
	HOMBRES	14,29	75,00	100,00	0,00	50,00	0,00
Máster Universitario en Prevención de Riesgos Laborales	TODOS	40,00	--	--	--	--	--
	MUJERES	44,44	--	--	--	--	--
	HOMBRES	33,33	--	--	--	--	--
Máster Universitario en Prevención de Riesgos Laborales	TODOS	--	57,14	8,33	57,89	58,82	66,67
	MUJERES	--	77,78	0,00	62,50	41,67	66,67
	HOMBRES	--	20,00	20,00	54,55	100,00	66,67



Tasa de graduación Real Decreto (n+1) (IN03.2)

		2017/18	2018/19	2019/20	2020/21	2021/22	2022/23
Grado en Relaciones Laborales y Recursos Humanos (Murcia)	TODOS	45,15	41,63	43,75	43,96	45,25	54,84
	MUJERES	48,91	48,76	48,06	45,57	50,00	55,34
	HOMBRES	40,00	33,00	37,89	41,74	37,93	54,22
Máster Universitario en Asesoría Jurídico Laboral	TODOS	62,50	66,67	78,95	78,95	76,32	95,83
	MUJERES	62,50	66,67	81,82	78,57	73,91	100,00
	HOMBRES	62,50	66,67	75,00	80,00	80,00	90,00
Máster Universitario en Dirección y Gestión de Recursos Humanos	TODOS	69,23	77,42	80,00	72,00	51,72	66,67
	MUJERES	63,64	75,00	76,19	80,00	70,59	73,68
	HOMBRES	100,00	81,82	88,89	40,00	25,00	54,55
Máster Universitario en Orientación e Intermediación Laboral	TODOS	94,12	52,17	53,33	72,73	54,17	52,94
	MUJERES	92,31	62,50	36,36	70,00	60,00	46,15
	HOMBRES	100,00	28,57	100,00	100,00	25,00	75,00
Máster Universitario en Prevención de Riesgos Laborales	TODOS	86,67	53,33	--	--	--	--
	MUJERES	100,00	55,56	--	--	--	--
	HOMBRES	80,00	50,00	--	--	--	--
Máster Universitario en Prevención de Riesgos Laborales	TODOS	--	--	92,86	50,00	84,21	70,59
	MUJERES	--	--	100,00	57,14	87,50	58,33
	HOMBRES	--	--	80,00	40,00	81,82	100,00

Tasa de abandono R.D. 1393/2007 (IN04.1)

		2017/18	2018/19	2019/20	2020/21	2021/22	2022/23
Grado en Relaciones Laborales y Recursos Humanos (Murcia)	TODOS	28,51	29,46	31,50	28,05	22,04	16,48
	MUJERES	24,79	25,58	32,28	20,90	21,36	17,59
	HOMBRES	33,00	34,74	30,43	39,08	22,89	14,86

Tasa de abandono REACU (IN04.2)

		2017/18	2018/19	2019/20	2020/21	2021/22	2022/23
Grado en Relaciones Laborales y Recursos Humanos (Murcia)	TODOS	25,00	26,37	23,53	17,74	9,89	16,38
	MUJERES	22,48	27,85	18,66	17,48	11,11	15,65
	HOMBRES	28,42	24,35	31,03	18,07	8,11	17,74



Tasa de abandono en el curso siguiente al de ingreso (IN04.3)

		2017/18	2018/19	2019/20	2020/21	2021/22	2022/23
Máster Universitario en Asesoría Jurídico Laboral	TODOS	20,83	9,52	5,26	5,26	5,26	4,17
	MUJERES	25,00	0,00	0,00	7,14	0,00	0,00
	HOMBRES	12,50	22,22	12,50	0,00	13,33	10,00
Máster Universitario en Dirección y Gestión de Recursos Humanos	TODOS	0,00	3,23	0,00	0,00	6,90	0,00
	MUJERES	0,00	5,00	0,00	0,00	0,00	0,00
	HOMBRES	0,00	0,00	0,00	0,00	16,67	0,00
Máster Universitario en Orientación e Intermediación Laboral	TODOS	0,00	13,04	6,67	0,00	20,83	17,65
	MUJERES	0,00	6,25	9,09	0,00	15,00	15,38
	HOMBRES	0,00	28,57	0,00	0,00	50,00	25,00
Máster Universitario en Prevención de Riesgos Laborales	TODOS	0,00	13,33	--	--	--	--
	MUJERES	0,00	11,11	--	--	--	--
	HOMBRES	0,00	16,67	--	--	--	--
Máster Universitario en Prevención de Riesgos Laborales	TODOS	--	--	0,00	33,33	5,26	11,76
	MUJERES	--	--	0,00	28,57	0,00	16,67
	HOMBRES	--	--	0,00	40,00	9,09	0,00

Tasa de eficiencia (IN05)

		2017/18	2018/19	2019/20	2020/21	2021/22	2022/23
Grado en Relaciones Laborales y Recursos Humanos (Murcia)	TODOS	86,95	85,94	85,32	87,20	86,84	87,61
	MUJERES	85,33	85,52	86,57	87,40	85,86	87,73
	HOMBRES	89,62	86,75	83,90	86,81	88,26	87,45
Máster Universitario en Asesoría Jurídico Laboral	TODOS	94,79	94,90	96,77	92,96	93,18	93,48
	MUJERES	94,20	97,01	97,35	91,29	92,17	90,74
	HOMBRES	96,00	92,11	95,89	96,49	95,24	95,24
Máster Universitario en Dirección y Gestión de Recursos Humanos	TODOS	89,98	89,01	89,08	83,33	86,84	87,04
	MUJERES	90,24	87,16	88,44	82,30	87,54	87,00
	HOMBRES	88,57	91,46	92,06	95,24	85,29	87,17
Máster Universitario en Orientación e Intermediación Laboral	TODOS	89,57	90,40	85,92	83,83	84,42	84,13
	MUJERES	89,80	87,91	84,92	86,34	83,59	85,02
	HOMBRES	87,80	93,02	93,75	68,97	87,69	75,00
Máster Universitario en Prevención de Riesgos Laborales	TODOS	85,14	56,74	56,25	--	--	--
	MUJERES	87,58	56,43	43,97	--	--	--
	HOMBRES	80,27	57,69	63,83	--	--	--
Máster Universitario en Prevención de Riesgos Laborales	TODOS	--	86,07	80,00	83,25	82,72	83,25
	MUJERES	--	86,21	80,00	81,17	83,87	85,11
	HOMBRES	--	85,19	80,00	85,96	81,63	80,27



Duración media de estudios (IN06)

		2017/18	2018/19	2019/20	2020/21	2021/22	2022/23
Grado en Relaciones Laborales y Recursos Humanos (Murcia)	TODOS	4,90	5,06	5,04	4,95	4,99	5,08
	MUJERES	5,05	5,04	4,98	4,88	5,04	5,03
	HOMBRES	4,65	5,09	5,13	5,08	4,93	5,16
Máster Universitario en Asesoría Jurídico Laboral	TODOS	1,47	1,38	1,28	1,47	1,43	1,62
	MUJERES	1,50	1,30	1,18	1,62	1,53	2,00
	HOMBRES	1,40	1,50	1,43	1,18	1,25	1,38
Máster Universitario en Dirección y Gestión de Recursos Humanos	TODOS	1,53	1,56	1,56	1,90	1,63	1,68
	MUJERES	1,57	1,63	1,54	2,00	1,62	1,56
	HOMBRES	1,33	1,47	1,67	1,00	1,67	2,00
Máster Universitario en Orientación e Intermediación Laboral	TODOS	1,53	1,50	1,92	1,69	1,93	2,42
	MUJERES	1,54	1,75	2,00	1,53	2,09	2,45
	HOMBRES	1,50	1,25	1,50	4,00	1,33	2,00
Máster Universitario en Prevención de Riesgos Laborales	TODOS	1,44	3,25	3,00	--	--	--
	MUJERES	1,57	3,67	--	--	--	--
	HOMBRES	1,00	2,00	3,00	--	--	--
Máster Universitario en Prevención de Riesgos Laborales	TODOS	--	1,00	1,83	1,31	1,44	1,50
	MUJERES	--	1,00	2,00	1,44	1,50	1,20
	HOMBRES	--	1,00	1,75	1,14	1,38	2,00

Número de estudiantes matriculados (IN08)

		2017/18	2018/19	2019/20	2020/21	2021/22	2022/23
Grado en Relaciones Laborales y Recursos Humanos (Murcia)	TODOS	999	944	927	915	849	799
	MUJERES	588	560	547	564	529	495
	HOMBRES	411	384	380	351	320	304
Máster Universitario en Asesoría Jurídico Laboral	TODOS	33	39	33	53	40	30
	MUJERES	19	23	24	36	27	16
	HOMBRES	14	16	9	17	13	14
Máster Universitario en Dirección y Gestión de Recursos Humanos	TODOS	59	58	45	55	57	64
	MUJERES	42	38	35	38	35	42
	HOMBRES	17	20	10	17	22	22
Máster Universitario en Orientación e Intermediación Laboral	TODOS	37	31	32	40	37	31
	MUJERES	28	22	26	33	30	28
	HOMBRES	9	9	6	7	7	3
Máster Universitario en Prevención de Riesgos Laborales	TODOS	39	22	14	--	--	1
	MUJERES	23	10	10	--	--	0
	HOMBRES	16	12	4	--	--	1



		2017/18	2018/19	2019/20	2020/21	2021/22	2022/23
Máster Universitario en Prevención de Riesgos Laborales	TODOS	--	19	19	30	27	29
	MUJERES	--	12	10	14	16	19
	HOMBRES	--	7	9	16	11	10

5.16 Facultad de Comunicación y Documentación

Tasa de rendimiento (IN01)

		2017/18	2018/19	2019/20	2020/21	2021/22	2022/23
Grado en Comunicación Audiovisual	TODOS	87,28	90,27	93,72	89,70	87,28	89,25
	MUJERES	89,57	89,05	93,26	90,44	88,60	90,16
	HOMBRES	85,25	91,26	94,11	89,04	86,02	88,25
Grado en Estudios de Comunicación y Medios/ Bachelor in Communication and Media S	TODOS	--	--	--	--	--	96,40
	MUJERES	--	--	--	--	--	95,79
	HOMBRES	--	--	--	--	--	98,33
Grado en Gestión de Información y Contenidos Digitales	TODOS	--	--	--	70,44	86,52	87,07
	MUJERES	--	--	--	66,67	87,74	90,73
	HOMBRES	--	--	--	73,06	85,77	84,84
Grado en Información y Documentación	TODOS	78,35	69,61	77,20	80,56	89,14	86,08
	MUJERES	78,99	70,81	74,26	88,73	91,62	84,91
	HOMBRES	77,65	68,36	78,98	73,89	86,89	88,46
Grado en Periodismo	TODOS	87,40	88,78	93,07	88,39	86,88	85,91
	MUJERES	89,46	88,19	96,01	90,97	90,04	89,46
	HOMBRES	84,62	89,44	89,92	86,10	84,19	82,82
Grado en Publicidad y Relaciones Públicas	TODOS	85,62	86,37	94,54	83,69	85,14	89,23
	MUJERES	87,63	88,02	95,48	84,88	86,64	91,06
	HOMBRES	81,20	82,66	92,02	80,36	80,39	82,89
Máster Universitario en Comunicación Móvil y Contenido Digital	TODOS	84,78	81,38	92,54	73,33	85,19	77,04
	MUJERES	93,33	78,47	90,32	61,11	83,71	74,88
	HOMBRES	68,75	90,91	94,44	91,67	88,04	80,65
Prog Conjunta de Estudios of Grado Periodismo/Grado Información y Documentación	TODOS	--	--	91,10	86,84	84,42	85,57
	MUJERES	--	--	95,63	89,60	87,29	85,98
	HOMBRES	--	--	84,87	82,84	79,76	84,83



Tasa de éxito (IN02)

		2017/18	2018/19	2019/20	2020/21	2021/22	2022/23
Grado en Comunicación Audiovisual	TODOS	94,65	95,88	98,09	94,84	93,87	94,40
	MUJERES	94,58	95,15	97,82	95,28	94,09	94,70
	HOMBRES	94,71	96,48	98,33	94,44	93,66	94,06
Grado en Estudios de Comunicación y Medios/ Bachelor in Communication and Media S	TODOS	--	--	--	--	--	96,79
	MUJERES	--	--	--	--	--	96,30
	HOMBRES	--	--	--	--	--	98,33
Grado en Gestión de Información y Contenidos Digitales	TODOS	--	--	--	86,67	93,10	93,11
	MUJERES	--	--	--	83,24	94,35	95,25
	HOMBRES	--	--	--	89,00	92,34	91,77
Grado en Información y Documentación	TODOS	85,39	83,90	93,10	91,81	97,50	100,00
	MUJERES	85,30	85,06	92,63	98,39	98,71	100,00
	HOMBRES	85,49	82,69	93,37	86,16	96,36	100,00
Grado en Periodismo	TODOS	95,20	94,85	98,42	94,42	92,43	93,77
	MUJERES	96,14	93,92	99,22	95,03	94,50	94,02
	HOMBRES	93,89	95,88	97,51	93,84	90,63	93,53
Grado en Publicidad y Relaciones Públicas	TODOS	92,06	92,41	97,77	89,17	91,06	94,26
	MUJERES	92,52	92,76	97,96	89,62	91,60	94,74
	HOMBRES	91,00	91,59	97,24	87,86	89,27	92,49
Máster Universitario en Comunicación Móvil y Contenido Digital	TODOS	100,00	95,63	100,00	100,00	97,46	98,46
	MUJERES	100,00	97,41	100,00	100,00	99,00	98,10
	HOMBRES	100,00	90,91	100,00	100,00	94,74	99,01
Prog Conjunta de Estudios of Grado Periodismo/Grado Información y Documentación	TODOS	--	--	95,36	93,33	97,07	93,96
	MUJERES	--	--	97,32	95,32	97,30	94,39
	HOMBRES	--	--	92,47	90,37	96,67	93,18

Tasa de graduación en la duración del plan de estudios n (IN03.1)

		2017/18	2018/19	2019/20	2020/21	2021/22	2022/23
Grado en Comunicación Audiovisual	TODOS	40,63	50,00	68,42	66,07	51,72	59,65
	MUJERES	42,50	56,00	76,00	76,00	62,50	53,57
	HOMBRES	37,50	46,51	62,50	58,06	44,12	65,52
Grado en Información y Documentación	TODOS	6,98	2,44	10,81	9,09	17,14	3,23
	MUJERES	8,70	4,00	5,26	0,00	15,79	0,00
	HOMBRES	5,00	0,00	16,67	21,43	18,75	5,00
Grado en Periodismo	TODOS	37,10	56,25	66,67	59,09	63,64	65,22
	MUJERES	39,47	48,78	71,43	60,00	63,33	69,44
	HOMBRES	33,33	69,57	59,26	58,06	63,89	60,61



		2017/18	2018/19	2019/20	2020/21	2021/22	2022/23
Grado en Publicidad y Relaciones Públicas	TODOS	40,00	45,45	57,83	47,44	50,62	64,47
	MUJERES	44,90	50,00	65,52	44,64	48,28	73,33
	HOMBRES	28,57	39,39	40,00	54,55	56,52	31,25
Máster Universitario en Comunicación Móvil y Contenido Digital	TODOS	62,50	62,50	61,54	80,00	48,15	78,57
	MUJERES	66,67	66,67	50,00	66,67	44,44	75,00
	HOMBRES	50,00	50,00	71,43	100,00	55,56	83,33

Tasa de graduación Real Decreto (n+1) (IN03.2)

		2017/18	2018/19	2019/20	2020/21	2021/22	2022/23
Grado en Comunicación Audiovisual	TODOS	56,52	53,13	73,53	77,19	76,79	60,34
	MUJERES	62,50	50,00	76,00	84,00	76,00	66,67
	HOMBRES	53,33	58,33	72,09	71,88	77,42	55,88
Grado en Información y Documentación	TODOS	22,22	9,30	7,32	21,62	12,12	20,00
	MUJERES	31,03	8,70	12,00	15,79	5,26	15,79
	HOMBRES	6,25	10,00	0,00	27,78	21,43	25,00
Grado en Periodismo	TODOS	70,83	56,45	67,19	76,81	74,24	71,21
	MUJERES	68,89	57,89	56,10	78,57	74,29	66,67
	HOMBRES	74,07	54,17	86,96	74,07	74,19	75,00
Grado en Publicidad y Relaciones Públicas	TODOS	52,05	65,71	62,34	66,27	70,51	75,31
	MUJERES	61,36	73,47	70,45	72,41	73,21	75,86
	HOMBRES	37,93	47,62	51,52	52,00	63,64	73,91
Máster Universitario en Comunicación Móvil y Contenido Digital	TODOS	80,00	75,00	75,00	76,92	80,00	55,56
	MUJERES	80,00	66,67	66,67	66,67	66,67	55,56
	HOMBRES	80,00	100,00	100,00	85,71	100,00	55,56

Tasa de abandono R.D. 1393/2007 (IN04.1)

		2017/18	2018/19	2019/20	2020/21	2021/22	2022/23
Grado en Comunicación Audiovisual	TODOS	25,00	14,71	12,28	16,07	15,52	15,79
	MUJERES	25,00	8,00	12,00	20,00	8,33	21,43
	HOMBRES	25,00	18,60	12,50	12,90	20,59	10,34
Grado en Información y Documentación	TODOS	86,05	82,93	75,68	81,82	80,00	96,77
	MUJERES	82,61	84,00	84,21	84,21	84,21	100,00
	HOMBRES	90,00	81,25	66,67	78,57	75,00	95,00
Grado en Periodismo	TODOS	14,52	15,63	17,39	13,64	18,18	8,70
	MUJERES	13,16	19,51	21,43	14,29	20,00	2,78
	HOMBRES	16,67	8,70	11,11	12,90	16,67	15,15



		2017/18	2018/19	2019/20	2020/21	2021/22	2022/23
Grado en Publicidad y Relaciones Públicas	TODOS	8,57	18,18	19,28	8,97	7,41	11,84
	MUJERES	4,08	20,45	15,52	7,14	6,90	11,67
	HOMBRES	19,05	15,15	28,00	13,64	8,70	12,50

Tasa de abandono REACU (IN04.2)

		2017/18	2018/19	2019/20	2020/21	2021/22	2022/23
Grado en Comunicación Audiovisual	TODOS	10,29	8,77	10,71	12,07	14,04	13,79
	MUJERES	8,00	12,00	12,00	8,33	17,86	15,63
	HOMBRES	11,63	6,25	9,68	14,71	10,34	11,54
Grado en Gestión de Información y Contenidos Digitales	TODOS	--	--	--	--	--	37,50
	MUJERES	--	--	--	--	--	42,11
	HOMBRES	--	--	--	--	--	34,48
Grado en Información y Documentación	TODOS	80,49	72,97	72,73	80,00	80,65	--
	MUJERES	84,00	84,21	73,68	84,21	100,00	--
	HOMBRES	75,00	61,11	71,43	75,00	70,00	--
Grado en Periodismo	TODOS	7,81	10,14	13,64	12,12	7,25	10,59
	MUJERES	7,32	16,67	14,29	13,33	2,78	7,69
	HOMBRES	8,70	0,00	12,90	11,11	12,12	13,04
Grado en Publicidad y Relaciones Públicas	TODOS	15,58	14,46	6,41	6,17	10,53	13,41
	MUJERES	15,91	10,34	5,36	5,17	10,00	13,43
	HOMBRES	15,15	24,00	9,09	8,70	12,50	13,33
Prog Conjunta de Estudios of Grado Periodismo/Grado Información y Documentación	TODOS	--	--	--	--	19,35	--
	MUJERES	--	--	--	--	5,88	--
	HOMBRES	--	--	--	--	35,71	--

Tasa de abandono en el curso siguiente al de ingreso (IN04.3)

		2017/18	2018/19	2019/20	2020/21	2021/22	2022/23
Máster Universitario en Comunicación Móvil y Contenido Digital	TODOS	10,00	12,50	25,00	0,00	20,00	11,11
	MUJERES	20,00	16,67	33,33	0,00	33,33	5,56
	HOMBRES	0,00	0,00	0,00	0,00	0,00	22,22

Tasa de eficiencia (IN05)

		2017/18	2018/19	2019/20	2020/21	2021/22	2022/23
Grado en Comunicación Audiovisual	TODOS	92,06	90,62	90,75	95,97	95,67	96,65
	MUJERES	95,07	87,79	89,10	96,58	97,03	95,27
	HOMBRES	89,80	93,10	92,45	95,42	94,71	97,79



		2017/18	2018/19	2019/20	2020/21	2021/22	2022/23
Grado en Información y Documentación	TODOS	88,80	95,07	91,85	89,86	76,77	77,91
	MUJERES	90,30	97,74	89,85	91,58	86,41	71,37
	HOMBRES	86,83	90,00	96,05	89,02	69,92	91,57
Grado en Periodismo	TODOS	93,52	95,99	91,90	94,70	93,83	93,78
	MUJERES	95,59	96,88	92,59	96,18	91,82	95,35
	HOMBRES	91,12	95,05	90,75	93,16	95,82	92,22
Grado en Publicidad y Relaciones Públicas	TODOS	86,63	90,54	90,05	92,47	91,77	89,65
	MUJERES	88,76	90,00	92,45	93,63	91,32	90,53
	HOMBRES	82,78	91,77	83,84	90,40	92,99	85,83
Máster Universitario en Comunicación Móvil y Contenido Digital	TODOS	94,59	96,77	96,15	93,75	97,22	97,01
	MUJERES	100,00	100,00	95,24	93,75	100,00	95,24
	HOMBRES	88,24	90,91	96,77	93,75	93,75	100,00
Prog Conjunta de Estudios of Grado Periodismo/Grado Información y Documentación	TODOS	--	--	14,49	31,63	55,44	71,90
	MUJERES	--	--	13,95	32,47	57,24	74,10
	HOMBRES	--	--	16,26	30,86	51,37	66,23

Duración media de estudios (IN06)

		2017/18	2018/19	2019/20	2020/21	2021/22	2022/23
Grado en Comunicación Audiovisual	TODOS	4,72	4,80	4,78	4,24	4,43	4,29
	MUJERES	4,41	4,96	4,88	4,23	4,22	4,44
	HOMBRES	5,04	4,67	4,69	4,26	4,58	4,17
Grado en Información y Documentación	TODOS	5,14	4,50	5,22	4,57	5,20	5,25
	MUJERES	5,00	4,00	5,83	5,00	5,00	6,00
	HOMBRES	5,33	5,00	4,00	4,40	5,40	4,50
Grado en Periodismo	TODOS	4,47	4,42	4,61	4,45	4,53	4,35
	MUJERES	4,29	4,26	4,46	4,48	4,82	4,29
	HOMBRES	4,73	4,58	4,84	4,42	4,24	4,42
Grado en Publicidad y Relaciones Públicas	TODOS	4,97	4,69	4,72	4,44	4,35	4,51
	MUJERES	4,78	4,76	4,47	4,42	4,40	4,41
	HOMBRES	5,39	4,55	5,38	4,47	4,22	5,00
Máster Universitario en Comunicación Móvil y Contenido Digital	TODOS	1,17	1,17	1,11	1,33	1,14	1,15
	MUJERES	1,00	1,00	1,00	1,33	1,00	1,25
	HOMBRES	1,50	1,50	1,17	1,33	1,33	1,00
Prog Conjunta de Estudios of Grado Periodismo/Grado Información y Documentación	TODOS	--	--	--	--	--	4,00
	MUJERES	--	--	--	--	--	4,00



Número de estudiantes matriculados (IN08)

		2017/18	2018/19	2019/20	2020/21	2021/22	2022/23
Grado en Comunicación Audiovisual	TODOS	314	299	285	253	249	247
	MUJERES	140	137	133	121	118	129
	HOMBRES	174	162	152	132	131	118
Grado en Estudios de Comunicación y Medios/ Bachelor in Communication and Media S	TODOS	--	--	--	--	--	25
	MUJERES	--	--	--	--	--	19
	HOMBRES	--	--	--	--	--	6
Grado en Gestión de Información y Contenidos Digitales	TODOS	--	--	--	55	83	122
	MUJERES	--	--	--	24	32	46
	HOMBRES	--	--	--	31	51	76
Grado en Información y Documentación	TODOS	74	73	71	44	26	11
	MUJERES	38	40	29	20	13	7
	HOMBRES	36	33	42	24	13	4
Grado en Periodismo	TODOS	305	320	330	328	336	319
	MUJERES	170	169	172	155	155	147
	HOMBRES	135	151	158	173	181	172
Grado en Publicidad y Relaciones Públicas	TODOS	378	374	385	375	388	349
	MUJERES	251	261	275	276	293	270
	HOMBRES	127	113	110	99	95	79
Máster Universitario en Comunicación Móvil y Contenido Digital	TODOS	14	11	15	10	29	25
	MUJERES	6	8	7	6	19	18
	HOMBRES	8	3	8	4	10	7
Prog Conjunta de Estudios of Grado Periodismo/Grado Información y Documentación	TODOS	--	--	113	88	63	40
	MUJERES	--	--	66	51	38	25
	HOMBRES	--	--	47	37	25	15

5.17 Facultad de Ciencias del Deporte

Tasa de rendimiento (IN01)

		2017/18	2018/19	2019/20	2020/21	2021/22	2022/23
Grado en Ciencias de la Actividad Física y del Deporte	TODOS	86,51	83,22	92,14	85,79	85,47	84,42
	MUJERES	90,44	88,02	94,89	87,19	89,68	88,13
	HOMBRES	85,19	81,52	91,13	85,30	84,08	83,23
Máster Universitario en Investigación en Ciencias de la Actividad Física y del Deporte	TODOS	90,10	92,80	98,42	92,22	88,69	84,57
	MUJERES	88,24	84,44	100,00	100,00	84,76	90,99
	HOMBRES	91,39	97,79	97,84	88,70	90,48	81,89



		2017/18	2018/19	2019/20	2020/21	2021/22	2022/23
Pceo Grado Cc. Actividad Física y Deporte y Grado Nutrición Humana y Dietética	TODOS	--	--	--	--	94,36	95,47
	MUJERES	--	--	--	--	94,62	95,95
	HOMBRES	--	--	--	--	94,18	95,21
Programación Conjunta de Estudios Oficiales de Máster Universitario en Formación del Profesorado de Educación Secundaria Obligatoria y Bachillerato, Formación Profesional, Enseñanzas de Idiomas y Enseñanzas Artísticas (Especialidad Educación Física) y Máster Universitario en Investigación en Ciencias de la Actividad Física y del Deporte	TODOS	--	--	--	95,68	96,07	94,95
	MUJERES	--	--	--	98,64	97,59	93,41
	HOMBRES	--	--	--	94,20	94,93	95,78

Tasa de éxito (IN02)

		2017/18	2018/19	2019/20	2020/21	2021/22	2022/23
Grado en Ciencias de la Actividad Física y del Deporte	TODOS	91,77	88,77	95,69	91,26	90,71	89,55
	MUJERES	93,87	89,95	96,93	91,18	93,42	91,27
	HOMBRES	91,05	88,33	95,22	91,29	89,79	88,97
Máster Universitario en Investigación en Ciencias de la Actividad Física y del Deporte	TODOS	100,00	100,00	99,60	97,93	100,00	100,00
	MUJERES	100,00	100,00	100,00	100,00	100,00	100,00
	HOMBRES	100,00	100,00	99,45	96,91	100,00	100,00
Pceo Grado Cc. Actividad Física y Deporte y Grado Nutrición Humana y Dietética	TODOS	--	--	--	--	94,99	96,20
	MUJERES	--	--	--	--	94,62	96,88
	HOMBRES	--	--	--	--	95,25	95,83
Programación Conjunta de Estudios Oficiales de Máster Universitario en Formación del Profesorado de Educación Secundaria Obligatoria y Bachillerato, Formación Profesional, Enseñanzas de Idiomas y Enseñanzas Artísticas (Especialidad Educación Física) y Máster Universitario en Investigación en Ciencias de la Actividad Física y del Deporte	TODOS	--	--	--	100,00	98,93	99,76
	MUJERES	--	--	--	100,00	97,59	100,00
	HOMBRES	--	--	--	100,00	100,00	99,63



Tasa de graduación en la duración del plan de estudios n (IN03.1)

		2017/18	2018/19	2019/20	2020/21	2021/22	2022/23
Grado en Ciencias de la Actividad Física y del Deporte	TODOS	59,77	51,11	51,04	47,96	58,10	48,48
	MUJERES	69,57	45,83	74,07	50,00	81,82	60,00
	HOMBRES	56,25	53,03	42,03	47,22	47,22	45,57
Máster Universitario en Investigación en Ciencias de la Actividad Física y del Deporte	TODOS	72,22	88,89	96,00	84,62	78,95	88,24
	MUJERES	71,43	71,43	100,00	100,00	66,67	100,00
	HOMBRES	72,73	100,00	94,74	77,78	84,62	83,33
Programación Conjunta de Estudios Oficiales de Máster Universitario en Formación del Profesorado de Educación Secundaria Obligatoria y Bachillerato, Formación Profesional, Enseñanzas de Idiomas y Enseñanzas Artísticas (Especialidad Educación Física) y Máster Universitario en Investigación en Ciencias de la Actividad Física y del Deporte	TODOS	--	--	--	73,33	85,71	78,57
	MUJERES	--	--	--	80,00	83,33	80,00
	HOMBRES	--	--	--	70,00	87,50	77,78

Tasa de graduación Real Decreto (n+1) (IN03.2)

		2017/18	2018/19	2019/20	2020/21	2021/22	2022/23
Grado en Ciencias de la Actividad Física y del Deporte	TODOS	71,00	71,26	66,67	66,67	72,45	67,62
	MUJERES	76,19	73,91	45,83	85,19	65,38	93,94
	HOMBRES	69,62	70,31	74,24	59,42	75,00	55,56
Máster Universitario en Investigación en Ciencias de la Actividad Física y del Deporte	TODOS	96,00	83,33	100,00	96,00	92,31	78,95
	MUJERES	100,00	71,43	100,00	100,00	100,00	66,67
	HOMBRES	95,24	90,91	100,00	94,74	88,89	84,62
Programación Conjunta de Estudios Oficiales de Máster Universitario en Formación del Profesorado de Educación Secundaria Obligatoria y Bachillerato, Formación Profesional, Enseñanzas de Idiomas y Enseñanzas Artísticas (Especialidad Educación Física) y Máster Universitario en Investigación en Ciencias de la Actividad Física y del Deporte	TODOS	--	--	--	--	80,00	85,71
	MUJERES	--	--	--	--	100,00	83,33
	HOMBRES	--	--	--	--	70,00	87,50



Tasa de abandono R.D. 1393/2007 (IN04.1)

		2017/18	2018/19	2019/20	2020/21	2021/22	2022/23
Grado en Ciencias de la Actividad Física y del Deporte	TODOS	10,34	17,78	16,67	8,16	16,19	8,08
	MUJERES	13,04	29,17	11,11	11,54	6,06	0,00
	HOMBRES	9,38	13,64	18,84	6,94	20,83	10,13

Tasa de abandono REACU (IN04.2)

		2017/18	2018/19	2019/20	2020/21	2021/22	2022/23
Grado en Ciencias de la Actividad Física y del Deporte	TODOS	12,22	10,42	6,12	13,33	4,04	14,56
	MUJERES	12,50	7,41	7,69	3,03	0,00	23,08
	HOMBRES	12,12	11,59	5,56	18,06	5,06	11,69

Tasa de abandono en el curso siguiente al de ingreso (IN04.3)

		2017/18	2018/19	2019/20	2020/21	2021/22	2022/23
Máster Universitario en Investigación en Ciencias de la Actividad Física y del Deporte	TODOS	0,00	0,00	0,00	4,00	7,69	10,53
	MUJERES	0,00	0,00	0,00	0,00	0,00	16,67
	HOMBRES	0,00	0,00	0,00	5,26	11,11	7,69
Programación Conjunta de Estudios Oficiales de Máster Universitario en Formación del Profesorado de Educación Secundaria Obligatoria y Bachillerato, Formación Profesional, Enseñanzas de Idiomas y Enseñanzas Artísticas (Especialidad Educación Física) y Máster Universitario en Investigación en Ciencias de la Actividad Física y del Deporte	TODOS	--	--	--	--	6,67	7,14
	MUJERES	--	--	--	--	0,00	0,00
	HOMBRES	--	--	--	--	10,00	12,50

Tasa de eficiencia (IN05)

		2017/18	2018/19	2019/20	2020/21	2021/22	2022/23
Grado en Ciencias de la Actividad Física y del Deporte	TODOS	90,72	94,17	87,79	92,27	90,10	89,06
	MUJERES	95,44	96,18	88,12	90,14	89,23	91,71
	HOMBRES	89,40	93,63	87,64	93,03	90,50	87,97
Máster Universitario en Investigación en Ciencias de la Actividad Física y del Deporte	TODOS	91,19	93,18	96,15	100,00	98,25	96,92
	MUJERES	90,00	100,00	89,29	100,00	100,00	92,00
	HOMBRES	92,13	91,07	100,00	100,00	97,69	100,00



		2017/18	2018/19	2019/20	2020/21	2021/22	2022/23
Programación Conjunta de Estudios Oficiales de Máster Universitario en Formación del Profesorado de Educación Secundaria Obligatoria y Bachillerato, Formación Profesional, Enseñanzas de Idiomas y Enseñanzas Artísticas (Especialidad Educación Física) y Máster Universitario en Investigación en Ciencias de la Actividad Física y del Deporte	TODOS	--	--	--	100,00	99,52	97,51
	MUJERES	--	--	--	100,00	99,04	100,00
	HOMBRES	--	--	--	100,00	100,00	96,31

Duración media de estudios (IN06)

		2017/18	2018/19	2019/20	2020/21	2021/22	2022/23
Grado en Ciencias de la Actividad Física y del Deporte	TODOS	4,62	4,32	4,77	4,51	4,30	4,57
	MUJERES	4,16	4,08	4,60	4,67	4,32	4,52
	HOMBRES	4,76	4,38	4,85	4,45	4,29	4,59
Máster Universitario en Investigación en Ciencias de la Actividad Física y del Deporte	TODOS	1,13	1,21	1,15	1,00	1,06	1,38
	MUJERES	1,00	1,00	1,44	1,00	1,00	2,00
	HOMBRES	1,20	1,29	1,00	1,00	1,08	1,00
Programación Conjunta de Estudios Oficiales de Máster Universitario en Formación del Profesorado de Educación Secundaria Obligatoria y Bachillerato, Formación Profesional, Enseñanzas de Idiomas y Enseñanzas Artísticas (Especialidad Educación Física) y Máster Universitario en Investigación en Ciencias de la Actividad Física y del Deporte	TODOS	--	--	--	1,00	1,08	1,17
	MUJERES	--	--	--	1,00	1,17	1,00
	HOMBRES	--	--	--	1,00	1,00	1,25

Número de estudiantes matriculados (IN08)

		2017/18	2018/19	2019/20	2020/21	2021/22	2022/23
Grado en Ciencias de la Actividad Física y del Deporte	TODOS	453	454	448	468	447	420
	MUJERES	109	117	117	116	111	101
	HOMBRES	344	337	331	352	336	319



		2017/18	2018/19	2019/20	2020/21	2021/22	2022/23
Máster Universitario en Investigación en Ciencias de la Actividad Física y del Deporte	TODOS	29	24	28	13	20	21
	MUJERES	13	9	9	4	6	7
	HOMBRES	16	15	19	9	14	14
Pdeo Grado Cc. Actividad Física y Deporte y Grado Nutrición Humana y Dietética	TODOS	--	--	--	--	38	57
	MUJERES	--	--	--	--	16	20
	HOMBRES	--	--	--	--	22	37
Programación Conjunta de Estudios Oficiales de Máster Universitario en Formación del Profesorado de Educación Secundaria Obligatoria y Bachillerato, Formación Profesional, Enseñanzas de Idiomas y Enseñanzas Artísticas (Especialidad Educación Física) y Máster Universitario en Investigación en Ciencias de la Actividad Física y del Deporte	TODOS	--	--	--	15	19	1
	MUJERES	--	--	--	5	8	0
	HOMBRES	--	--	--	10	11	1

5.18 Facultad de Trabajo Social

Tasa de rendimiento (IN01)

		2017/18	2018/19	2019/20	2020/21	2021/22	2022/23
Grado en Trabajo Social	TODOS	84,75	86,25	93,49	85,15	83,86	82,61
	MUJERES	85,87	87,93	95,01	87,57	84,97	83,82
	HOMBRES	80,34	79,95	86,34	73,97	77,96	76,41
Máster Universitario en Dependencia	TODOS	--	--	98,17	94,92	95,24	95,57
	MUJERES	--	--	97,92	94,23	93,26	93,88
	HOMBRES	--	--	100,00	100,00	100,00	98,33
Máster Universitario en Mediación	TODOS	94,06	88,60	90,35	91,41	90,00	85,59
	MUJERES	94,69	93,29	91,37	91,67	90,91	84,88
	HOMBRES	90,24	72,73	87,10	90,70	0,00	88,00

Tasa de éxito (IN02)

		2017/18	2018/19	2019/20	2020/21	2021/22	2022/23
Grado en Trabajo Social	TODOS	91,80	92,39	97,68	92,03	90,05	89,02
	MUJERES	91,92	92,91	98,06	92,74	90,37	89,49
	HOMBRES	91,29	90,29	95,78	88,34	88,24	86,44



		2017/18	2018/19	2019/20	2020/21	2021/22	2022/23
Máster Universitario en Dependencia	TODOS	--	--	100,00	99,56	99,24	100,00
	MUJERES	--	--	100,00	99,49	98,90	100,00
	HOMBRES	--	--	100,00	100,00	100,00	100,00
Máster Universitario en Mediación	TODOS	99,63	98,84	99,57	100,00	100,00	98,45
	MUJERES	99,57	100,00	100,00	100,00	100,00	99,32
	HOMBRES	100,00	94,12	98,18	100,00	--	95,65

Tasa de graduación en la duración del plan de estudios n (IN03.1)

		2017/18	2018/19	2019/20	2020/21	2021/22	2022/23
Grado en Trabajo Social	TODOS	47,01	39,46	64,05	56,03	66,92	60,53
	MUJERES	50,00	41,53	67,19	59,63	71,72	63,91
	HOMBRES	31,82	31,03	48,00	43,75	51,61	36,84
Máster Universitario en Dependencia	TODOS	--	--	76,47	69,57	85,19	86,67
	MUJERES	--	--	73,33	65,00	78,95	88,89
	HOMBRES	--	--	100,00	100,00	100,00	83,33
Máster Universitario en Mediación	TODOS	84,62	76,47	69,23	85,71	68,42	70,00
	MUJERES	86,96	84,62	70,00	90,00	68,42	73,33
	HOMBRES	66,67	50,00	66,67	75,00	--	60,00

Tasa de graduación Real Decreto (n+1) (IN03.2)

		2017/18	2018/19	2019/20	2020/21	2021/22	2022/23
Grado en Trabajo Social	TODOS	61,19	70,15	62,59	73,86	67,38	75,38
	MUJERES	63,46	73,21	65,25	75,78	68,81	79,80
	HOMBRES	53,33	54,55	51,72	64,00	62,50	61,29
Máster Universitario en Dependencia	TODOS	--	--	--	88,24	69,57	88,89
	MUJERES	--	--	--	86,67	65,00	84,21
	HOMBRES	--	--	--	100,00	100,00	100,00
Máster Universitario en Mediación	TODOS	85,71	84,62	82,35	76,92	85,71	84,21
	MUJERES	90,91	86,96	84,62	80,00	90,00	84,21
	HOMBRES	66,67	66,67	75,00	66,67	75,00	--

Tasa de abandono R.D. 1393/2007 (IN04.1)

		2017/18	2018/19	2019/20	2020/21	2021/22	2022/23
Grado en Trabajo Social	TODOS	9,70	15,65	13,73	15,60	13,08	10,53
	MUJERES	8,93	14,41	14,84	11,93	9,09	8,27
	HOMBRES	13,64	20,69	8,00	28,13	25,81	26,32



Tasa de abandono REACU (IN04.2)

		2017/18	2018/19	2019/20	2020/21	2021/22	2022/23
Grado en Trabajo Social	TODOS	10,88	11,76	12,77	11,54	5,92	11,61
	MUJERES	8,47	13,28	10,09	7,07	5,26	7,69
	HOMBRES	20,69	4,00	21,88	25,81	10,53	32,00

Tasa de abandono en el curso siguiente al de ingreso (IN04.3)

		2017/18	2018/19	2019/20	2020/21	2021/22	2022/23
Máster Universitario en Dependencia	TODOS	--	--	--	0,00	13,04	3,70
	MUJERES	--	--	--	0,00	15,00	5,26
	HOMBRES	--	--	--	0,00	0,00	0,00
Máster Universitario en Mediación	TODOS	10,71	3,85	11,76	7,69	7,14	5,26
	MUJERES	9,09	4,35	7,69	5,00	10,00	5,26
	HOMBRES	16,67	0,00	25,00	16,67	0,00	--

Tasa de eficiencia (IN05)

		2017/18	2018/19	2019/20	2020/21	2021/22	2022/23
Grado en Trabajo Social	TODOS	90,50	90,68	90,65	93,54	91,91	92,32
	MUJERES	90,77	90,74	91,44	93,75	92,81	92,41
	HOMBRES	89,29	90,37	86,93	92,70	88,89	91,42
Máster Universitario en Dependencia	TODOS	--	--	100,00	99,44	100,00	98,04
	MUJERES	--	--	100,00	99,34	100,00	97,09
	HOMBRES	--	--	100,00	100,00	100,00	100,00
Máster Universitario en Mediación	TODOS	95,71	94,67	94,02	98,61	96,77	87,96
	MUJERES	96,39	96,30	93,41	98,25	96,77	86,02
	HOMBRES	92,59	88,24	96,15	100,00	--	100,00

Duración media de estudios (IN06)

		2017/18	2018/19	2019/20	2020/21	2021/22	2022/23
Grado en Trabajo Social	TODOS	4,64	4,61	4,56	4,55	4,63	4,46
	MUJERES	4,57	4,60	4,47	4,55	4,53	4,49
	HOMBRES	4,94	4,71	5,00	4,55	4,96	4,18
Máster Universitario en Dependencia	TODOS	--	--	1,00	1,11	1,00	1,27
	MUJERES	--	--	1,00	1,13	1,00	1,40
	HOMBRES	--	--	1,00	1,00	1,00	1,00



		2017/18	2018/19	2019/20	2020/21	2021/22	2022/23
Máster Universitario en Mediación	TODOS	1,19	1,27	1,15	1,14	1,40	1,84
	MUJERES	1,13	1,17	1,13	1,18	1,40	2,00
	HOMBRES	1,50	1,67	1,20	1,00	--	1,00

Número de estudiantes matriculados (IN08)

		2017/18	2018/19	2019/20	2020/21	2021/22	2022/23
Grado en Trabajo Social	TODOS	659	646	659	621	639	595
	MUJERES	522	511	537	503	529	496
	HOMBRES	137	135	122	118	110	99
Máster Universitario en Dependencia	TODOS	--	--	17	27	31	22
	MUJERES	--	--	15	24	23	16
	HOMBRES	--	--	2	3	8	6
Máster Universitario en Mediación	TODOS	37	24	32	22	26	28
	MUJERES	30	18	25	17	25	23
	HOMBRES	7	6	7	5	1	5

5.19 Facultad de Enfermería

Tasa de rendimiento (IN01)

		2017/18	2018/19	2019/20	2020/21	2021/22	2022/23
Grado en Enfermería (Murcia)	TODOS	89,92	91,00	94,33	91,96	93,00	92,72
	MUJERES	90,52	91,68	94,39	92,66	93,33	93,17
	HOMBRES	87,55	88,43	94,10	89,31	91,78	91,12
Máster Universitario en Enfermería en la Atención y Cuidados del Paciente Crítico	TODOS	--	--	--	--	--	98,00
	MUJERES	--	--	--	--	--	97,65
	HOMBRES	--	--	--	--	--	100,00
Máster Universitario en Salud, Mujer y Cuidados	TODOS	97,46	92,28	96,02	95,32	96,30	86,31
	MUJERES	97,22	90,48	96,07	97,33	96,05	89,27
	HOMBRES	100,00	97,14	95,45	50,00	100,00	75,00

Tasa de éxito (IN02)

		2017/18	2018/19	2019/20	2020/21	2021/22	2022/23
Grado en Enfermería (Murcia)	TODOS	93,98	95,12	97,72	95,97	96,43	96,40
	MUJERES	94,16	95,41	97,79	96,29	96,76	96,50
	HOMBRES	93,26	93,98	97,43	94,70	95,22	96,05



		2017/18	2018/19	2019/20	2020/21	2021/22	2022/23
Máster Universitario en Enfermería en la Atención y Cuidados del Paciente Crítico	TODOS	--	--	--	--	--	100,00
	MUJERES	--	--	--	--	--	100,00
	HOMBRES	--	--	--	--	--	100,00
Máster Universitario en Salud, Mujer y Cuidados	TODOS	99,57	99,58	99,18	99,56	100,00	98,35
	MUJERES	99,53	99,42	99,10	100,00	100,00	97,99
	HOMBRES	100,00	100,00	100,00	83,33	100,00	100,00

Tasa de graduación en la duración del plan de estudios n (IN03.1)

		2017/18	2018/19	2019/20	2020/21	2021/22	2022/23
Grado en Enfermería (Murcia)	TODOS	65,12	62,50	64,04	61,79	75,57	64,32
	MUJERES	70,48	64,12	68,00	62,72	77,14	62,42
	HOMBRES	46,94	55,26	50,94	58,14	69,57	70,83
Máster Universitario en Enfermería en la Atención y Cuidados del Paciente Crítico	TODOS	--	--	--	--	--	80,00
	MUJERES	--	--	--	--	--	76,47
	HOMBRES	--	--	--	--	--	100,00
Máster Universitario en Salud, Mujer y Cuidados	TODOS	83,33	72,00	84,00	77,27	100,00	64,00
	MUJERES	81,82	72,22	82,61	80,95	100,00	65,00
	HOMBRES	100,00	71,43	100,00	0,00	--	60,00

Tasa de graduación Real Decreto (n+1) (IN03.2)

		2017/18	2018/19	2019/20	2020/21	2021/22	2022/23
Grado en Enfermería (Murcia)	TODOS	72,17	70,70	69,23	71,49	71,23	79,19
	MUJERES	74,71	73,49	71,18	75,43	72,19	81,14
	HOMBRES	65,00	61,22	60,53	58,49	67,44	71,74
Máster Universitario en Salud, Mujer y Cuidados	TODOS	100,00	91,67	84,00	92,00	90,91	100,00
	MUJERES	100,00	90,91	83,33	91,30	90,48	100,00
	HOMBRES	--	100,00	85,71	100,00	100,00	--

Tasa de abandono R.D. 1393/2007 (IN04.1)

		2017/18	2018/19	2019/20	2020/21	2021/22	2022/23
Grado en Enfermería (Murcia)	TODOS	19,07	24,04	20,18	21,70	16,29	25,35
	MUJERES	16,27	21,18	18,86	20,12	16,00	26,67
	HOMBRES	28,57	36,84	24,53	27,91	17,39	20,83



Tasa de abandono REACU (IN04.2)

		2017/18	2018/19	2019/20	2020/21	2021/22	2022/23
Grado en Enfermería (Murcia)	TODOS	23,08	16,23	19,81	15,38	21,60	13,86
	MUJERES	20,59	14,86	17,75	14,86	23,64	12,88
	HOMBRES	34,21	20,75	27,91	17,39	14,58	17,95

Tasa de abandono en el curso siguiente al de ingreso (IN04.3)

		2017/18	2018/19	2019/20	2020/21	2021/22	2022/23
Máster Universitario en Salud, Mujer y Cuidados	TODOS	0,00	8,33	12,00	4,00	4,55	0,00
	MUJERES	0,00	9,09	16,67	4,35	4,76	0,00
	HOMBRES	--	0,00	0,00	0,00	0,00	--

Tasa de eficiencia (IN05)

		2017/18	2018/19	2019/20	2020/21	2021/22	2022/23
Grado en Enfermería (Murcia)	TODOS	92,78	93,42	92,36	94,20	94,40	93,39
	MUJERES	93,71	94,12	93,10	93,86	94,82	93,43
	HOMBRES	88,59	91,09	89,68	95,68	92,60	93,27
Máster Universitario en Enfermería en la Atención y Cuidados del Paciente Crítico	TODOS	--	--	--	--	--	100,00
	MUJERES	--	--	--	--	--	100,00
	HOMBRES	--	--	--	--	--	100,00
Máster Universitario en Salud, Mujer y Cuidados	TODOS	99,53	99,50	98,77	95,69	92,44	98,81
	MUJERES	99,48	99,34	99,06	95,69	96,15	98,55
	HOMBRES	100,00	100,00	96,77	--	66,67	100,00

Duración media de estudios (IN06)

		2017/18	2018/19	2019/20	2020/21	2021/22	2022/23
Grado en Enfermería (Murcia)	TODOS	4,22	4,28	4,26	4,19	4,23	4,35
	MUJERES	4,16	4,25	4,23	4,21	4,21	4,34
	HOMBRES	4,47	4,36	4,41	4,10	4,31	4,38
Máster Universitario en Enfermería en la Atención y Cuidados del Paciente Crítico	TODOS	--	--	--	--	--	1,00
	MUJERES	--	--	--	--	--	1,00
	HOMBRES	--	--	--	--	--	1,00
Máster Universitario en Salud, Mujer y Cuidados	TODOS	1,00	1,10	1,13	1,20	1,45	1,12
	MUJERES	1,00	1,13	1,10	1,20	1,40	1,14
	HOMBRES	1,00	1,00	1,33	--	2,00	1,00



Número de estudiantes matriculados (IN08)

		2017/18	2018/19	2019/20	2020/21	2021/22	2022/23
Grado en Enfermería (Murcia)	TODOS	892	878	888	854	825	747
	MUJERES	711	691	700	675	653	581
	HOMBRES	181	187	188	179	172	166
Máster Universitario en Enfermería en la Atención y Cuidados del Paciente Crítico	TODOS	--	--	--	--	--	20
	MUJERES	--	--	--	--	--	17
	HOMBRES	--	--	--	--	--	3
Máster Universitario en Salud, Mujer y Cuidados	TODOS	27	28	31	26	14	28
	MUJERES	25	21	27	25	13	23
	HOMBRES	2	7	4	1	1	5

5.20 Facultad de Óptica y Optometría

Tasa de rendimiento (IN01)

		2017/18	2018/19	2019/20	2020/21	2021/22	2022/23
Grado en Óptica y Optometría	TODOS	80,80	77,91	85,15	75,99	77,45	77,55
	MUJERES	81,38	80,14	85,61	74,80	77,10	77,72
	HOMBRES	79,23	72,28	83,94	79,21	78,63	76,93
Máster Universitario en Optometría Aplicada	TODOS	--	--	79,03	88,60	80,48	92,21
	MUJERES	--	--	76,47	90,78	83,73	93,12
	HOMBRES	--	--	86,00	85,06	68,18	90,16

Tasa de éxito (IN02)

		2017/18	2018/19	2019/20	2020/21	2021/22	2022/23
Grado en Óptica y Optometría	TODOS	87,49	86,16	90,52	82,83	85,98	85,00
	MUJERES	87,45	86,96	90,19	80,93	85,16	84,69
	HOMBRES	87,60	83,99	91,43	88,16	88,77	86,12
Máster Universitario en Optometría Aplicada	TODOS	--	--	100,00	100,00	99,41	100,00
	MUJERES	--	--	100,00	100,00	99,29	100,00
	HOMBRES	--	--	100,00	100,00	100,00	100,00



Tasa de graduación en la duración del plan de estudios n (IN03.1)

		2017/18	2018/19	2019/20	2020/21	2021/22	2022/23
Grado en Óptica y Optometría	TODOS	43,04	56,06	49,30	46,88	31,82	42,42
	MUJERES	44,64	70,21	49,06	42,86	37,78	40,74
	HOMBRES	39,13	21,05	50,00	54,55	19,05	50,00
Máster Universitario en Optometría Aplicada	TODOS	--	--	42,11	65,00	65,00	75,00
	MUJERES	--	--	35,71	75,00	62,50	76,92
	HOMBRES	--	--	60,00	50,00	75,00	71,43

Tasa de graduación Real Decreto (n+1) (IN03.2)

		2017/18	2018/19	2019/20	2020/21	2021/22	2022/23
Grado en Óptica y Optometría	TODOS	60,81	68,35	65,15	64,79	65,63	46,97
	MUJERES	64,81	67,86	80,85	64,15	59,52	55,56
	HOMBRES	50,00	69,57	26,32	66,67	77,27	28,57
Máster Universitario en Optometría Aplicada	TODOS	--	--	--	68,42	70,00	80,00
	MUJERES	--	--	--	64,29	83,33	81,25
	HOMBRES	--	--	--	80,00	50,00	75,00

Tasa de abandono R.D. 1393/2007 (IN04.1)

		2017/18	2018/19	2019/20	2020/21	2021/22	2022/23
Grado en Óptica y Optometría	TODOS	13,92	22,73	7,04	20,31	25,76	19,70
	MUJERES	16,07	12,77	7,55	21,43	13,33	20,37
	HOMBRES	8,70	47,37	5,56	18,18	52,38	16,67

Tasa de abandono REACU (IN04.2)

		2017/18	2018/19	2019/20	2020/21	2021/22	2022/23
Grado en Óptica y Optometría	TODOS	16,67	4,23	12,50	22,73	18,18	21,74
	MUJERES	10,64	3,77	14,29	8,89	18,52	26,00
	HOMBRES	31,58	5,56	9,09	52,38	16,67	10,53



Tasa de abandono en el curso siguiente al de ingreso (IN04.3)

		2020/21	2021/22	2022/23
Máster Universitario en Optometría Aplicada	TODOS	10,53	15,00	20,00
	MUJERES	14,29	0,00	18,75
	HOMBRES	0,00	37,50	25,00

Tasa de eficiencia (IN05)

		2017/18	2018/19	2019/20	2020/21	2021/22	2022/23
Grado en Óptica y Optometría	TODOS	86,22	86,68	88,84	84,74	84,73	87,83
	MUJERES	85,45	87,22	88,29	85,89	87,41	86,37
	HOMBRES	88,23	84,75	90,74	83,13	78,88	94,69
Máster Universitario en Optometría Aplicada	TODOS	--	--	100,00	90,45	100,00	94,53
	MUJERES	--	--	100,00	88,44	100,00	92,72
	HOMBRES	--	--	100,00	96,15	100,00	100,00

Duración media de estudios (IN06)

		2017/18	2018/19	2019/20	2020/21	2021/22	2022/23
Grado en Óptica y Optometría	TODOS	4,55	4,66	4,44	4,72	4,95	4,65
	MUJERES	4,59	4,55	4,49	4,57	4,73	4,74
	HOMBRES	4,47	5,07	4,27	4,95	5,46	4,25
Máster Universitario en Optometría Aplicada	TODOS	--	--	1,00	1,28	1,07	1,32
	MUJERES	--	--	1,00	1,31	1,09	1,43
	HOMBRES	--	--	1,00	1,20	1,00	1,00

Número de estudiantes matriculados (IN08)

		2017/18	2018/19	2019/20	2020/21	2021/22	2022/23
Grado en Óptica y Optometría	TODOS	358	363	325	345	318	294
	MUJERES	256	256	235	248	244	229
	HOMBRES	102	107	90	97	74	65
Máster Universitario en Optometría Aplicada	TODOS	--	--	19	29	26	26
	MUJERES	--	--	14	19	20	18
	HOMBRES	--	--	5	10	6	8



5.21 Facultad de Ciencias Sociosanitarias

Tasa de rendimiento (IN01)

		2017/18	2018/19	2019/20	2020/21	2021/22	2022/23
Grado en Enfermería (Lorca)	TODOS	89,31	89,38	93,26	87,64	90,29	93,17
	MUJERES	90,08	91,15	94,58	90,21	91,50	94,28
	HOMBRES	86,41	81,62	88,56	79,57	86,85	90,16
Grado en Nutrición Humana y Dietética	TODOS	80,44	80,04	84,01	79,75	80,83	81,17
	MUJERES	80,85	82,06	85,18	81,43	81,10	81,72
	HOMBRES	79,47	75,42	81,14	74,93	79,84	79,05
Grado en Terapia Ocupacional	TODOS	--	--	--	--	--	83,42
	MUJERES	--	--	--	--	--	86,23
	HOMBRES	--	--	--	--	--	65,38

Tasa de éxito (IN02)

		2017/18	2018/19	2019/20	2020/21	2021/22	2022/23
Grado en Enfermería (Lorca)	TODOS	93,02	94,27	96,12	92,55	94,62	96,43
	MUJERES	93,51	94,81	96,69	93,79	95,54	96,92
	HOMBRES	91,13	91,72	94,02	88,40	91,98	95,05
Grado en Nutrición Humana y Dietética	TODOS	89,27	89,46	92,61	89,93	89,84	88,72
	MUJERES	89,74	89,40	92,76	90,69	90,32	89,42
	HOMBRES	88,15	89,63	92,21	87,65	88,08	86,02
Grado en Terapia Ocupacional	TODOS	--	--	--	--	--	86,56
	MUJERES	--	--	--	--	--	87,27
	HOMBRES	--	--	--	--	--	80,95

Tasa de graduación en la duración del plan de estudios n (IN03.1)

		2017/18	2018/19	2019/20	2020/21	2021/22	2022/23
Grado en Enfermería (Lorca)	TODOS	34,78	48,28	43,66	47,06	49,25	66,20
	MUJERES	28,07	51,11	49,12	48,21	49,09	66,67
	HOMBRES	66,67	38,46	21,43	41,67	50,00	65,00
Grado en Nutrición Humana y Dietética	TODOS	32,84	35,19	35,19	45,10	44,64	32,76
	MUJERES	34,00	34,21	30,77	55,56	45,24	30,23
	HOMBRES	29,41	37,50	46,67	20,00	42,86	40,00



Tasa de graduación Real Decreto (n+1) (IN03.2)

		2017/18	2018/19	2019/20	2020/21	2021/22	2022/23
Grado en Enfermería (Lorca)	TODOS	43,94	36,23	56,90	46,48	47,06	58,21
	MUJERES	47,06	29,82	57,78	50,88	48,21	56,36
	HOMBRES	33,33	66,67	53,85	28,57	41,67	66,67
Grado en Nutrición Humana y Dietética	TODOS	39,06	46,27	53,70	55,56	56,86	57,14
	MUJERES	42,22	46,00	47,37	56,41	58,33	57,14
	HOMBRES	31,58	47,06	68,75	53,33	53,33	57,14

Tasa de abandono R.D. 1393/2007 (IN04.1)

		2017/18	2018/19	2019/20	2020/21	2021/22	2022/23
Grado en Enfermería (Lorca)	TODOS	50,72	36,21	39,44	44,12	31,34	19,72
	MUJERES	56,14	35,56	36,84	46,43	32,73	17,65
	HOMBRES	25,00	38,46	50,00	33,33	25,00	25,00
Grado en Nutrición Humana y Dietética	TODOS	19,40	29,63	25,93	27,45	28,57	34,48
	MUJERES	22,00	31,58	33,33	25,00	28,57	37,21
	HOMBRES	11,76	25,00	6,67	33,33	28,57	26,67

Tasa de abandono REACU (IN04.2)

		2017/18	2018/19	2019/20	2020/21	2021/22	2022/23
Grado en Enfermería (Lorca)	TODOS	8,62	11,27	17,65	10,45	5,63	10,81
	MUJERES	8,89	8,77	17,86	9,09	5,88	10,91
	HOMBRES	7,69	21,43	16,67	16,67	5,00	10,53
Grado en Nutrición Humana y Dietética	TODOS	20,37	20,37	23,53	21,43	18,97	35,00
	MUJERES	18,42	25,64	25,00	21,43	23,26	27,08
	HOMBRES	25,00	6,67	20,00	21,43	6,67	66,67

Tasa de abandono en el curso siguiente al de ingreso (IN04.3)

Tasa de eficiencia (IN05)

		2017/18	2018/19	2019/20	2020/21	2021/22	2022/23
Grado en Enfermería (Lorca)	TODOS	90,93	93,11	93,20	93,97	94,43	93,38
	MUJERES	91,91	94,09	94,95	93,67	95,51	93,31
	HOMBRES	88,67	88,93	86,68	95,77	89,67	93,56



		2017/18	2018/19	2019/20	2020/21	2021/22	2022/23
Grado en Nutrición Humana y Dietética	TODOS	88,00	89,59	86,30	84,30	90,80	86,83
	MUJERES	87,29	87,47	84,79	84,15	90,65	88,16
	HOMBRES	90,15	94,06	89,32	85,50	91,06	84,30

Duración media de estudios (IN06)

		2017/18	2018/19	2019/20	2020/21	2021/22	2022/23
Grado en Enfermería (Lorca)	TODOS	4,47	4,26	4,24	4,19	4,24	4,16
	MUJERES	4,35	4,25	4,18	4,16	4,10	4,17
	HOMBRES	4,67	4,33	4,57	4,40	4,86	4,13
Grado en Nutrición Humana y Dietética	TODOS	4,63	4,71	4,81	5,15	4,08	4,44
	MUJERES	4,68	4,83	4,96	5,11	4,00	4,25
	HOMBRES	4,43	4,45	4,54	5,50	4,23	4,83

Número de estudiantes matriculados (IN08)

		2017/18	2018/19	2019/20	2020/21	2021/22	2022/23
Grado en Enfermería (Lorca)	TODOS	267	265	265	276	282	291
	MUJERES	211	213	207	209	209	211
	HOMBRES	56	52	58	67	73	80
Grado en Nutrición Humana y Dietética	TODOS	223	227	228	241	205	203
	MUJERES	158	163	166	183	160	161
	HOMBRES	65	64	62	58	45	42
Grado en Terapia Ocupacional	TODOS	--	--	--	--	--	28
	MUJERES	--	--	--	--	--	23
	HOMBRES	--	--	--	--	--	5

5.22 Facultad de Turismo

Tasa de rendimiento (IN01)

		2017/18	2018/19	2019/20	2020/21	2021/22	2022/23
Grado en Relaciones Internacionales	TODOS	--	84,91	91,16	85,00	87,22	89,10
	MUJERES	--	87,43	95,40	88,67	91,18	91,93
	HOMBRES	--	81,53	84,09	78,55	79,01	82,82
Grado en Turismo	TODOS	72,87	75,13	82,11	71,84	70,27	72,67
	MUJERES	75,10	76,78	85,77	77,23	74,20	76,06
	HOMBRES	67,94	71,41	75,00	60,69	59,31	64,54



		2017/18	2018/19	2019/20	2020/21	2021/22	2022/23
Máster Universitario en Gestión Hotelera	TODOS	84,20	76,44	96,27	89,00	69,87	89,69
	MUJERES	82,85	73,43	98,27	87,73	82,95	89,80
	HOMBRES	87,83	81,01	93,06	92,50	53,00	89,58

Tasa de éxito (IN02)

		2017/18	2018/19	2019/20	2020/21	2021/22	2022/23
Grado en Relaciones Internacionales	TODOS	--	93,22	94,93	90,92	93,33	94,19
	MUJERES	--	95,42	97,47	92,67	94,50	95,27
	HOMBRES	--	90,22	90,49	87,62	90,67	91,63
Grado en Turismo	TODOS	86,06	86,99	91,83	86,09	88,88	90,85
	MUJERES	87,56	88,58	93,12	88,43	90,35	92,21
	HOMBRES	82,60	83,38	89,09	80,49	84,10	87,20
Máster Universitario en Gestión Hotelera	TODOS	94,95	93,99	98,37	96,39	86,49	100,00
	MUJERES	94,46	91,71	100,00	95,07	94,69	100,00
	HOMBRES	96,19	97,32	95,71	100,00	73,61	100,00

Tasa de graduación en la duración del plan de estudios n (IN03.1)

		2017/18	2018/19	2019/20	2020/21	2021/22	2022/23
Grado en Relaciones Internacionales	TODOS	--	--	--	--	48,15	57,65
	MUJERES	--	--	--	--	59,38	59,32
	HOMBRES	--	--	--	--	31,82	53,85
Grado en Turismo	TODOS	20,51	19,51	20,39	24,72	29,41	27,08
	MUJERES	26,92	21,15	24,00	29,03	35,29	35,48
	HOMBRES	7,69	16,67	10,71	14,81	17,65	11,76
Máster Universitario en Gestión Hotelera	TODOS	66,67	50,00	92,86	71,43	18,18	75,00
	MUJERES	66,67	45,45	100,00	70,00	33,33	100,00
	HOMBRES	66,67	55,56	83,33	75,00	0,00	50,00

Tasa de graduación Real Decreto (n+1) (IN03.2)

		2017/18	2018/19	2019/20	2020/21	2021/22	2022/23
Grado en Relaciones Internacionales	TODOS	--	--	--	--	--	55,56
	MUJERES	--	--	--	--	--	65,63
	HOMBRES	--	--	--	--	--	40,91
Grado en Turismo	TODOS	32,61	34,62	32,93	38,83	33,71	43,14
	MUJERES	36,36	40,38	36,54	42,67	37,10	50,00
	HOMBRES	23,08	23,08	26,67	28,57	25,93	29,41



		2017/18	2018/19	2019/20	2020/21	2021/22	2022/23
Máster Universitario en Gestión Hotelera	TODOS	50,00	76,19	85,00	92,86	85,71	45,45
	MUJERES	50,00	73,33	81,82	100,00	90,00	66,67
	HOMBRES	50,00	83,33	88,89	83,33	75,00	20,00

Tasa de abandono R.D. 1393/2007 (IN04.1)

		2017/18	2018/19	2019/20	2020/21	2021/22	2022/23
Grado en Relaciones Internacionales	TODOS	--	--	--	--	22,22	15,29
	MUJERES	--	--	--	--	21,88	11,86
	HOMBRES	--	--	--	--	22,73	23,08
Grado en Turismo	TODOS	35,90	31,71	36,89	32,58	25,49	43,75
	MUJERES	28,85	36,54	34,67	32,26	26,47	41,94
	HOMBRES	50,00	23,33	42,86	33,33	23,53	47,06

Tasa de abandono REACU (IN04.2)

		2017/18	2018/19	2019/20	2020/21	2021/22	2022/23
Grado en Relaciones Internacionales	TODOS	--	--	--	14,81	9,41	19,57
	MUJERES	--	--	--	18,75	8,47	16,95
	HOMBRES	--	--	--	9,09	11,54	24,24
Grado en Turismo	TODOS	19,51	26,21	21,35	21,57	22,92	29,41
	MUJERES	23,08	24,00	19,35	23,53	19,35	20,00
	HOMBRES	13,33	32,14	25,93	17,65	29,41	50,00

Tasa de abandono en el curso siguiente al de ingreso (IN04.3)

		2017/18	2018/19	2019/20	2020/21	2021/22	2022/23
Máster Universitario en Gestión Hotelera	TODOS	25,00	9,52	15,00	7,14	7,14	18,18
	MUJERES	10,00	6,67	18,18	0,00	0,00	0,00
	HOMBRES	50,00	16,67	11,11	16,67	25,00	40,00

Tasa de eficiencia (IN05)

		2017/18	2018/19	2019/20	2020/21	2021/22	2022/23
Grado en Relaciones Internacionales	TODOS	--	--	--	--	98,84	97,06
	MUJERES	--	--	--	--	98,68	97,48
	HOMBRES	--	--	--	--	99,18	96,10



		2017/18	2018/19	2019/20	2020/21	2021/22	2022/23
Grado en Turismo	TODOS	88,41	83,62	86,07	84,31	86,13	83,79
	MUJERES	88,28	81,26	87,18	88,47	86,96	88,64
	HOMBRES	89,04	92,02	81,65	78,36	83,37	73,55
Máster Universitario en Gestión Hotelera	TODOS	96,35	97,53	81,04	100,00	93,98	94,74
	MUJERES	95,18	100,00	76,92	100,00	93,98	93,75
	HOMBRES	100,00	95,12	90,58	100,00	--	96,77

Duración media de estudios (IN06)

		2017/18	2018/19	2019/20	2020/21	2021/22	2022/23
Grado en Relaciones Internacionales	TODOS	--	--	--	--	3,93	4,07
	MUJERES	--	--	--	--	4,00	4,05
	HOMBRES	--	--	--	--	3,75	4,12
Grado en Turismo	TODOS	4,85	5,35	5,06	5,14	5,24	5,05
	MUJERES	4,82	5,46	5,03	4,69	4,97	4,48
	HOMBRES	5,00	4,91	5,22	5,92	6,10	6,55
Máster Universitario en Gestión Hotelera	TODOS	1,07	1,17	1,88	1,00	1,50	1,33
	MUJERES	1,09	1,17	2,06	1,00	1,50	1,33
	HOMBRES	1,00	1,17	1,56	1,00	--	1,33

Número de estudiantes matriculados (IN08)

		2017/18	2018/19	2019/20	2020/21	2021/22	2022/23
Grado en Relaciones Internacionales	TODOS	--	63	140	225	282	326
	MUJERES	--	35	88	143	187	225
	HOMBRES	--	28	52	82	95	101
Grado en Turismo	TODOS	390	364	318	344	287	235
	MUJERES	279	258	211	232	213	167
	HOMBRES	111	106	107	112	74	68
Máster Universitario en Gestión Hotelera	TODOS	28	29	29	17	16	17
	MUJERES	21	18	19	13	11	9
	HOMBRES	7	11	10	4	5	8



5.23 Isen Formación Universitaria

Tasa de rendimiento (IN01)

		2017/18	2018/19	2019/20	2020/21	2021/22	2022/23
Grado en Educación Infantil (Cartagena)	TODOS	96,20	93,42	97,33	94,09	90,57	89,03
	MUJERES	96,70	94,42	98,05	95,14	92,01	89,77
	HOMBRES	87,57	82,58	86,84	80,43	77,91	75,96
Grado en Educación Primaria (Cartagena)	TODOS	87,23	85,19	91,98	84,66	83,91	82,71
	MUJERES	88,79	86,01	92,70	86,85	85,75	84,44
	HOMBRES	84,42	83,60	90,63	80,48	81,03	79,92
Grado en Seguridad	TODOS	78,31	85,89	87,83	86,93	84,71	92,72
	MUJERES	--	91,77	99,37	92,38	90,87	94,16
	HOMBRES	78,31	83,66	84,29	84,73	82,14	92,08
Máster Universitario en Investigación e Innovación en Educación Infantil y Educación Primaria (Cartagena)	TODOS	100,00	--	98,67	91,88	0,00	100,00
	MUJERES	100,00	--	100,00	96,25	0,00	100,00
	HOMBRES	100,00	--	93,33	76,47	0,00	100,00
Prog. Conjunta Est. Ofic. Grado Educa. Infantil y Grado Educa. Primaria (Isen)	TODOS	--	--	--	96,32	93,21	93,54
	MUJERES	--	--	--	96,32	93,09	93,23
	HOMBRES	--	--	--	--	100,00	98,33

Tasa de éxito (IN02)

		2017/18	2018/19	2019/20	2020/21	2021/22	2022/23
Grado en Educación Infantil (Cartagena)	TODOS	97,30	95,73	98,45	96,89	95,62	94,02
	MUJERES	97,54	96,16	98,81	97,37	95,93	94,40
	HOMBRES	93,10	90,64	92,79	89,98	92,56	86,89
Grado en Educación Primaria (Cartagena)	TODOS	93,05	90,20	96,74	90,59	89,70	89,91
	MUJERES	93,88	90,96	97,36	91,79	91,92	90,01
	HOMBRES	91,53	88,75	95,59	88,22	86,22	89,74
Grado en Seguridad	TODOS	98,48	90,21	97,33	93,91	94,00	96,09
	MUJERES	--	91,77	99,37	96,00	96,38	96,76
	HOMBRES	98,48	89,58	96,61	93,02	92,95	95,79
Máster Universitario en Investigación e Innovación en Educación Infantil y Educación Primaria (Cartagena)	TODOS	100,00	--	100,00	96,92	--	100,00
	MUJERES	100,00	--	100,00	99,57	--	100,00
	HOMBRES	100,00	--	100,00	86,67	--	100,00
Prog. Conjunta Est. Ofic. Grado Educa. Infantil y Grado Educa. Primaria (Isen)	TODOS	--	--	--	96,64	93,77	94,97
	MUJERES	--	--	--	96,64	93,66	94,75
	HOMBRES	--	--	--	--	100,00	98,33



	2017/18	2018/19	2019/20	2020/21	2021/22	2022/23
--	---------	---------	---------	---------	---------	---------

Tasa de graduación en la duración del plan de estudios n (IN03.1)

		2017/18	2018/19	2019/20	2020/21	2021/22	2022/23
Grado en Educación Infantil (Cartagena)	TODOS	62,26	66,00	67,27	60,61	66,67	68,18
	MUJERES	62,75	65,96	69,23	64,52	70,21	68,18
	HOMBRES	50,00	66,67	33,33	0,00	42,86	--
Grado en Educación Primaria (Cartagena)	TODOS	28,92	37,78	43,66	32,39	36,21	33,33
	MUJERES	24,07	37,29	42,50	37,25	31,58	31,58
	HOMBRES	37,93	38,71	45,16	20,00	45,00	35,71
Grado en Seguridad	TODOS	--	--	--	66,67	44,83	56,41
	MUJERES	--	--	--	--	55,56	88,89
	HOMBRES	--	--	--	66,67	40,00	46,67
Máster Universitario en Investigación e Innovación en Educación Infantil y Educación Primaria (Cartagena)	TODOS	100,00	--	96,67	86,67	--	100,00
	MUJERES	100,00	--	100,00	91,67	--	100,00
	HOMBRES	100,00	--	83,33	66,67	--	100,00

Tasa de graduación Real Decreto (n+1) (IN03.2)

		2017/18	2018/19	2019/20	2020/21	2021/22	2022/23
Grado en Educación Infantil (Cartagena)	TODOS	63,46	71,70	74,00	69,09	66,67	70,37
	MUJERES	65,31	72,55	74,47	71,15	70,97	74,47
	HOMBRES	33,33	50,00	66,67	33,33	0,00	42,86
Grado en Educación Primaria (Cartagena)	TODOS	57,73	40,96	60,00	50,70	49,30	55,17
	MUJERES	68,33	38,89	61,02	47,50	56,86	52,63
	HOMBRES	40,54	44,83	58,06	54,84	30,00	60,00
Grado en Seguridad	TODOS	--	--	--	--	66,67	58,62
	MUJERES	--	--	--	--	--	66,67
	HOMBRES	--	--	--	--	66,67	55,00
Máster Universitario en Investigación e Innovación en Educación Infantil y Educación Primaria (Cartagena)	TODOS	--	--	--	96,67	86,67	--
	MUJERES	--	--	--	100,00	91,67	--
	HOMBRES	--	--	--	83,33	66,67	--



Tasa de abandono R.D. 1393/2007 (IN04.1)

		2017/18	2018/19	2019/20	2020/21	2021/22	2022/23
Grado en Educación Infantil (Cartagena)	TODOS	24,53	22,00	23,64	21,21	16,67	20,45
	MUJERES	25,49	23,40	25,00	19,35	17,02	20,45
	HOMBRES	0,00	0,00	0,00	50,00	14,29	--
Grado en Educación Primaria (Cartagena)	TODOS	31,33	26,67	21,13	29,58	20,69	28,79
	MUJERES	33,33	25,42	27,50	27,45	21,05	28,95
	HOMBRES	27,59	29,03	12,90	35,00	20,00	28,57
Grado en Seguridad	TODOS	--	--	--	22,22	31,03	12,82
	MUJERES	--	--	--	--	33,33	0,00
	HOMBRES	--	--	--	22,22	30,00	16,67

Tasa de abandono REACU (IN04.2)

		2017/18	2018/19	2019/20	2020/21	2021/22	2022/23
Grado en Educación Infantil (Cartagena)	TODOS	16,00	10,91	18,18	14,81	11,36	21,43
	MUJERES	17,02	11,54	16,13	14,89	11,36	23,08
	HOMBRES	0,00	0,00	50,00	14,29	--	0,00
Grado en Educación Primaria (Cartagena)	TODOS	15,56	11,27	23,94	15,52	16,67	34,48
	MUJERES	15,25	17,50	23,53	13,16	18,42	29,03
	HOMBRES	16,13	3,23	25,00	20,00	14,29	40,74
Grado en Seguridad	TODOS	--	--	22,22	27,59	10,26	18,52
	MUJERES	--	--	--	33,33	0,00	17,65
	HOMBRES	--	--	22,22	25,00	13,33	18,92
Prog. Conjunta Est. Ofic. Grado Educa. Infantil y Grado Educa. Primaria (Isen)	TODOS	--	--	--	--	--	4,00
	MUJERES	--	--	--	--	--	4,00

Tasa de abandono en el curso siguiente al de ingreso (IN04.3)

		2020/21	2021/22
Máster Universitario en Investigación e Innovación en Educación Infantil y Educación Primaria (Cartagena)	TODOS	0,00	0,00
	MUJERES	0,00	0,00
	HOMBRES	0,00	0,00



Tasa de eficiencia (IN05)

		2017/18	2018/19	2019/20	2020/21	2021/22	2022/23
Grado en Educación Infantil (Cartagena)	TODOS	97,12	96,46	97,79	97,18	97,00	98,09
	MUJERES	97,05	96,58	97,74	97,18	97,06	98,09
	HOMBRES	99,79	94,12	100,00	--	96,18	--
Grado en Educación Primaria (Cartagena)	TODOS	89,79	89,78	88,00	88,78	89,43	90,33
	MUJERES	88,10	90,78	87,28	92,22	87,88	93,35
	HOMBRES	92,62	87,91	89,27	80,86	93,45	86,77
Grado en Seguridad	TODOS	--	--	--	98,71	98,66	96,53
	MUJERES	--	--	--	97,92	98,03	98,47
	HOMBRES	--	--	--	98,80	99,03	95,52
Máster Universitario en Investigación e Innovación en Educación Infantil y Educación Primaria (Cartagena)	TODOS	100,00	--	100,00	100,00	--	85,35
	MUJERES	100,00	--	100,00	100,00	--	78,99
	HOMBRES	100,00	--	100,00	100,00	--	100,00

Duracion media de estudios (IN06)

		2017/18	2018/19	2019/20	2020/21	2021/22	2022/23
Grado en Educación Infantil (Cartagena)	TODOS	4,11	4,29	4,10	4,05	4,23	4,06
	MUJERES	4,11	4,31	4,10	4,05	4,24	4,06
	HOMBRES	4,00	4,00	4,00	--	4,00	--
Grado en Educación Primaria (Cartagena)	TODOS	4,72	4,79	4,94	5,26	4,89	4,93
	MUJERES	4,87	4,74	5,05	5,07	5,06	4,79
	HOMBRES	4,50	4,90	4,76	5,73	4,46	5,11
Grado en Seguridad	TODOS	--	--	--	4,00	4,00	4,18
	MUJERES	--	--	--	--	4,00	4,00
	HOMBRES	--	--	--	4,00	4,00	4,28
Máster Universitario en Investigación e Innovación en Educación Infantil y Educación Primaria (Cartagena)	TODOS	1,00	--	1,00	1,00	--	1,22
	MUJERES	1,00	--	1,00	1,00	--	1,33
	HOMBRES	1,00	--	1,00	1,00	--	1,00

Número de estudiantes matriculados (IN08)

		2017/18	2018/19	2019/20	2020/21	2021/22	2022/23
Grado en Educación Infantil (Cartagena)	TODOS	174	177	167	148	159	149
	MUJERES	164	163	156	137	142	140
	HOMBRES	10	14	11	11	17	9



		2017/18	2018/19	2019/20	2020/21	2021/22	2022/23
Grado en Educación Primaria (Cartagena)	TODOS	346	315	322	320	280	279
	MUJERES	226	208	213	212	174	172
	HOMBRES	120	107	109	108	106	107
Grado en Seguridad	TODOS	9	37	69	118	149	146
	MUJERES	0	10	16	34	43	45
	HOMBRES	9	27	53	84	106	101
Máster Universitario en Investigación e Innovación en Educación Infantil y Educación Primaria (Cartagena)	TODOS	13	--	30	16	2	9
	MUJERES	11	--	24	12	1	6
	HOMBRES	2	--	6	4	1	3
Prog. Conjunta Est. Ofic. Grado Educa. Infantil y Grado Educa. Primaria (Isen)	TODOS	--	--	--	26	56	81
	MUJERES	--	--	--	26	55	76
	HOMBRES	--	--	--	0	1	5

5.24 Escuela Universitaria de Osteopatía

Tasa de rendimiento (IN01)

		2017/18	2018/19	2019/20	2020/21	2021/22	2022/23
Máster Universitario en Osteopatía	TODOS	86,56	90,91	75,63	73,00	74,73	72,86
	MUJERES	90,91	92,86	76,54	80,68	66,15	80,00
	HOMBRES	81,61	89,19	75,00	66,96	82,12	68,07

Tasa de éxito (IN02)

		2017/18	2018/19	2019/20	2020/21	2021/22	2022/23
Máster Universitario en Osteopatía	TODOS	98,17	97,44	100,00	91,82	97,22	94,77
	MUJERES	100,00	97,85	100,00	95,95	97,73	88,89
	HOMBRES	95,95	97,06	100,00	88,24	96,88	100,00

Tasa de graduación en la duración del plan de estudios n (IN03.1)

		2017/18	2018/19	2019/20	2020/21	2021/22	2022/23
Máster Universitario en Osteopatía	TODOS	62,50	33,33	0,00	0,00	27,27	20,00
	MUJERES	66,67	33,33	0,00	0,00	40,00	0,00
	HOMBRES	50,00	33,33	0,00	0,00	16,67	33,33



Tasa de graduación Real Decreto (n+1) (IN03.2)

		2017/18	2018/19	2019/20	2020/21	2021/22	2022/23
Máster Universitario en Osteopatía	TODOS	81,82	62,50	33,33	69,23	50,00	27,27
	MUJERES	75,00	66,67	33,33	57,14	0,00	40,00
	HOMBRES	100,00	50,00	33,33	83,33	66,67	16,67

Tasa de abandono R.D. 1393/2007 (IN04.1)

Tasa de abandono REACU (IN04.2)

Tasa de abandono en el curso siguiente al de ingreso (IN04.3)

		2017/18	2018/19	2019/20	2020/21	2021/22	2022/23
Máster Universitario en Osteopatía	TODOS	25,00	16,67	0,00	0,00	27,27	40,00
	MUJERES	16,67	33,33	0,00	0,00	20,00	100,00
	HOMBRES	50,00	0,00	0,00	0,00	33,33	0,00

Tasa de eficiencia (IN05)

		2017/18	2018/19	2020/21	2021/22	2022/23
Máster Universitario en Osteopatía	TODOS	91,91	96,39	86,45	90,23	88,89
	MUJERES	92,52	96,77	87,07	86,96	85,11
	HOMBRES	90,91	96,15	85,84	93,75	93,02

Duración media de estudios (IN06)

		2017/18	2018/19	2020/21	2021/22	2022/23
Máster Universitario en Osteopatía	TODOS	2,83	2,67	3,10	3,00	3,75
	MUJERES	3,00	3,00	3,20	3,33	4,50
	HOMBRES	2,00	2,00	3,00	2,67	3,00



Número de estudiantes matriculados (IN08)

		2017/18	2018/19	2019/20	2020/21	2021/22	2022/23
Máster Universitario en Osteopatía	TODOS	24	29	23	35	25	18
	MUJERES	12	13	11	17	11	8
	HOMBRES	12	16	12	18	14	10

5.25 Escuela de Negocios, Dirección y Administración

Tasa de rendimiento (IN01)

		2018/19	2019/20	2020/21	2021/22	2022/23
Máster Universitario en Dirección y Gestión en Comercio Internacional / International Trade	TODOS	--	--	85,55	93,11	71,35
	MUJERES	--	--	83,68	93,34	73,34
	HOMBRES	--	--	87,31	92,67	69,13
Máster Universitario en Gestión de Riesgos en las Organizaciones	TODOS	--	--	--	86,96	80,64
	MUJERES	--	--	--	88,42	80,68
	HOMBRES	--	--	--	84,47	80,58
Máster Universitario en Logística y Dirección de Operaciones	TODOS	99,82	97,99	89,28	94,72	76,98
	MUJERES	99,72	99,06	89,96	97,05	84,57
	HOMBRES	100,00	96,07	88,86	91,48	70,42

Tasa de éxito (IN02)

		2018/19	2019/20	2020/21	2021/22	2022/23
Máster Universitario en Dirección y Gestión en Comercio Internacional / International Trade	TODOS	--	--	96,61	97,17	87,13
	MUJERES	--	--	96,70	96,52	88,62
	HOMBRES	--	--	96,53	98,44	85,42
Máster Universitario en Gestión de Riesgos en las Organizaciones	TODOS	--	--	--	97,41	96,68
	MUJERES	--	--	--	97,78	97,59
	HOMBRES	--	--	--	96,75	95,63
Máster Universitario en Logística y Dirección de Operaciones	TODOS	100,00	99,19	99,02	97,74	89,04
	MUJERES	100,00	100,00	100,00	98,86	93,35
	HOMBRES	100,00	97,71	98,43	96,12	84,97



Tasa de graduación en la duración del plan de estudios n (IN03.1)

		2018/19	2019/20	2020/21	2021/22	2022/23
Máster Universitario en Dirección y Gestión en Comercio Internacional / International Trade	TODOS	--	--	17,91	9,38	22,11
	MUJERES	--	--	12,50	10,94	26,00
	HOMBRES	--	--	22,86	6,25	17,78
Máster Universitario en Gestión de Riesgos en las Organizaciones	TODOS	--	--	--	0,00	0,00
	MUJERES	--	--	--	0,00	0,00
	HOMBRES	--	--	--	0,00	0,00
Máster Universitario en Logística y Dirección de Operaciones	TODOS	96,61	90,38	54,05	0,00	30,34
	MUJERES	94,59	93,94	64,29	0,00	35,71
	HOMBRES	100,00	84,21	47,83	0,00	25,53

Tasa de graduación Real Decreto (n+1) (IN03.2)

		2019/20	2020/21	2021/22	2022/23
Máster Universitario en Dirección y Gestión en Comercio Internacional / International Trade	TODOS	--	--	64,18	10,42
	MUJERES	--	--	59,38	10,94
	HOMBRES	--	--	68,57	9,38
Máster Universitario en Gestión de Riesgos en las Organizaciones	TODOS	--	--	--	0,00
	MUJERES	--	--	--	0,00
	HOMBRES	--	--	--	0,00
Máster Universitario en Logística y Dirección de Operaciones	TODOS	96,61	92,31	54,05	4,49
	MUJERES	94,59	93,94	64,29	7,69
	HOMBRES	100,00	89,47	47,83	0,00

Tasa de abandono R.D. 1393/2007 (IN04.1)

Tasa de abandono REACU (IN04.2)

Tasa de abandono en el curso siguiente al de ingreso (IN04.3)

		2019/20	2020/21	2021/22	2022/23
Máster Universitario en Dirección y Gestión en Comercio Internacional / International Trade	TODOS	--	--	8,96	85,42
	MUJERES	--	--	9,38	84,38
	HOMBRES	--	--	8,57	87,50



		2019/20	2020/21	2021/22	2022/23
Máster Universitario en Gestión de Riesgos en las Organizaciones	TODOS	--	--	--	100,00
	MUJERES	--	--	--	100,00
	HOMBRES	--	--	--	100,00
Máster Universitario en Logística y Dirección de Operaciones	TODOS	1,69	7,69	16,22	88,76
	MUJERES	2,70	6,06	14,29	88,46
	HOMBRES	0,00	10,53	17,39	89,19

Tasa de eficiencia (IN05)

		2018/19	2019/20	2020/21	2021/22	2022/23
Máster Universitario en Dirección y Gestión en Comercio Internacional / International Trade	TODOS	--	--	100,00	92,40	96,50
	MUJERES	--	--	100,00	93,24	97,24
	HOMBRES	--	--	100,00	91,40	95,54
Máster Universitario en Logística y Dirección de Operaciones	TODOS	100,00	100,00	99,50	--	96,13
	MUJERES	100,00	100,00	100,00	--	93,91
	HOMBRES	100,00	100,00	99,12	--	100,00

Duración media de estudios (IN06)

		2018/19	2019/20	2020/21	2021/22	2022/23
Máster Universitario en Dirección y Gestión en Comercio Internacional / International Trade	TODOS	--	--	1,00	1,78	1,35
	MUJERES	--	--	1,00	1,68	1,27
	HOMBRES	--	--	1,00	1,89	1,45
Máster Universitario en Logística y Dirección de Operaciones	TODOS	1,00	1,00	1,05	--	1,19
	MUJERES	1,00	1,00	1,00	--	1,30
	HOMBRES	1,00	1,00	1,08	--	1,00

Número de estudiantes matriculados (IN08)

		2018/19	2019/20	2020/21	2021/22	2022/23
Máster Universitario en Dirección y Gestión en Comercio Internacional / International Trade	TODOS	--	--	76	145	109
	MUJERES	--	--	41	89	57
	HOMBRES	--	--	35	56	52
Máster Universitario en Gestión de Riesgos en las Organizaciones	TODOS	--	--	--	74	97
	MUJERES	--	--	--	47	55
	HOMBRES	--	--	--	27	42



		2018/19	2019/20	2020/21	2021/22	2022/23
Máster Universitario en Logística y Dirección de Operaciones	TODOS	59	53	38	100	101
	MUJERES	37	34	14	55	50
	HOMBRES	22	19	24	45	51



ANEXO 1 FICHA IN01-PC05 TASA DE RENDIMIENTO

Código	IN01-PC05
Definición	
Créditos superados sobre créditos matriculados por el total del estudiantado matriculado en la titulación o asignatura La periodicidad para la obtención de este indicador es por curso académico	
Cálculo	
$\frac{\text{Nº de créditos superados}}{\text{Nº total de créditos matriculados}} \times 100$ <p>Porcentaje de créditos superados sobre créditos matriculados por el total del estudiantado matriculado en la titulación o asignatura en cada curso académico</p>	
Nivel de desagregación	
Universidad, Rama, Titulación, Asignatura, Género	
Fuente de datos	
Área de Gestión Académica, ATICA, Oficina de Dato Único	



ANEXO 2 FICHA IN02-PC05 TASA DE ÉXITO

Código	IN02-PC05
Definición	
Créditos superados sobre créditos presentados por el total del estudiantado matriculado en la titulación o asignatura La periodicidad para la obtención de este indicador es por curso académico	
Cálculo	
$\frac{\text{Nº total de créditos superados}}{\text{Nº total de créditos presentados}} \times 100$ <p>Porcentaje de créditos superados sobre créditos presentados por el total del estudiantado matriculado en la titulación o asignatura en cada curso académico</p>	
Nivel de desagregación	
Universidad, Rama, Titulación, Asignatura, Grupo, Género	
Fuente de datos	
Área de Gestión Académica, ATICA, Oficina de Dato Único	



ANEXO 3 FICHA IN02.1-PC05 TASA DE GRADUACIÓN EN LA DURACIÓN DEL PLAN DE ESTUDIOS

Código	IN03.1-PC05
Definición	
Estudiantes que finalizan la enseñanza en el tiempo previsto en el plan de estudios con respecto a su cohorte de entrada La periodicidad para la obtención de este indicador es por curso académico	
Cálculo	
$\frac{\text{Nº total de graduados en el tiempo previsto en el curso académico } \times}{\text{Nº de estudiantes de la cohorte de nuevo ingreso del curso académico } (x-n) + 1} \times 100$ <p>Porcentaje de estudiantes que finalizan la enseñanza en el tiempo previsto en el plan de estudios con respecto a su cohorte de entrada en cada curso académico n = número de años de duración prevista o teórica de los estudios</p>	
Nivel de desagregación	
Universidad, Rama, Titulación, Asignatura, Grupo, Género	
Fuente de datos	
Área de Gestión Académica, ATICA, Oficina de Dato Único	



ANEXO 4 FICHA IN03.2-PC05 TASA DE GRADUACIÓN (n + 1)

Código	IN03.2-PC05
Definición	
Estudiantes que finalizan la enseñanza en el tiempo previsto en el plan de estudios o en un año más con respecto a la cohorte de entrada La periodicidad para la obtención de este indicador es por curso académico	
Cálculo	
$\frac{\text{Nº de estudiantes de la cohorte de entrada (x-n + 1) que finalizan sus estudios en los cursos (x) y (x + 1)}}{\text{Nº de estudiantes de nuevo ingreso matriculados en el curso (x-n + 1)}} \times 100$ <p>n = número de años de duración prevista o teórica de los estudios Porcentaje de estudiantes que finalizan la enseñanza en el tiempo previsto en el plan de estudios o en un año más con respecto a la cohorte de entrada en cada curso académico</p>	
Nivel de desagregación	
Universidad, Rama, Titulación, Género	
Fuente de datos	
Área de Gestión Académica, ATICA, Oficina de Dato Único	



ANEXO 5 FICHA IN04.1-PC05 TASA DE ABANDONO

Código	IN04.1-PC05
Definición	
Estudiantes de una cohorte de nuevo ingreso que debieron obtener el título el año académico anterior y que no se han matriculado ni en ese año académico ni en el anterior La periodicidad para la obtención de este indicador es por curso académico	
Cálculo	
$\frac{\text{Nº de estudiantes no matriculados en los dos últimos cursos (x) y (x-1)}}{\text{Nº de estudiantes de nuevo ingreso matriculados en el curso (x-n + 1)}} \times 100$ <p>x = curso académico evaluado n = años de duración del plan de estudios Porcentaje de estudiantes de una cohorte de nuevo ingreso que debieron obtener el título el año académico anterior y que no se han matriculado ni en ese año académico ni en el anterior en cada curso académico</p>	
Nivel de desagregación	
Universidad, Rama, Titulación, Género	
Fuente de datos	
Área de Gestión Académica, ATICA, Oficina de Dato Único	



ANEXO 6 FICHA IN04.2-PC05 TASA DE ABANDONO REACU

Código	IN04.2-PC05
Definición	
Estudiantes de una cohorte de entrada C matriculados en la titulación T en el curso académico X que no se han matriculado de dicha titulación T en los cursos X+1 y X+2 (y que no han finalizado los estudios) respecto al total de estudiantes de la cohorte de entrada C que accedieron a la mencionada titulación T en el curso académico X La periodicidad para la obtención de este indicador es por curso académico	
Cálculo	
$\frac{N^{\circ} \text{ de estudiantes de nuevo ingreso en el título T en el curso X que no están matriculados en ese título T en los cursos X + 1 y X + 2 (y que no han finalizado los estudios)}}{N. ^{\circ} \text{ estudiantes de nuevo ingreso en el título T en el curso X}} \times 100$ <p>x = curso académico evaluado n = años de duración del plan de estudios Porcentaje de estudiantes de una cohorte de nuevo ingreso que debieron obtener el título el año académico anterior y que no se han matriculado ni en ese año académico ni en el anterior en cada curso académico</p>	
Nivel de desagregación	
Universidad, Rama, Titulación, Género	
Fuente de datos	
Área de Gestión Académica, ATICA, Oficina de Dato Único	



ANEXO 7 FICHA IN04.3-PC05 TASA DE ABANDONO EN EL CURSO SIGUIENTE AL DE INGRESO

Código	IN04.3-PC05
Definición	
<p>Estudiantes de una cohorte de entrada C matriculados/as en la titulación T en el curso académico X, que no se han matriculado en dicha titulación T en el curso X+1 (y que no han finalizado los estudios) respecto al total de estudiantes de la cohorte de entrada C que accedieron a la mencionada titulación T en el curso académico X</p> <p>Se aporta solamente para másteres</p> <p>La periodicidad para la obtención de este indicador es por curso académico</p>	
Cálculo	
$\frac{\text{Nº de estudiantes de nuevo ingreso en la titulación T en el curso X que no están matriculados en esa titulación T en el curso X + 1 (y que no han finalizado los estudios)}}{\text{Nº estudiantes de nuevo ingreso en la titulación T en el curso X}} \times 100$ <p>Porcentaje de estudiantes de una cohorte de entrada C matriculados/as en la titulación T en el curso académico X, que no se han matriculado en dicha titulación T en el curso X+1 (y que no han finalizado los estudios) respecto al total de estudiantes de la cohorte de entrada C que accedieron a la mencionada titulación T en el curso académico X en cada curso académico</p>	
Nivel de desagregación	
Universidad, Rama, Titulación, Género	
Fuente de datos	
Área de Gestión Académica, ATICA, Oficina de Dato Único	



ANEXO 8 FICHA IN05-PC05 TASA DE EFICIENCIA

Código	IN05-PC05
Definición	
Créditos del plan de estudios de los que debieron haberse matriculado a lo largo de sus estudios el conjunto de graduados/as de un determinado curso académico con respecto al número total de créditos en los que realmente han tenido que matricularse La periodicidad para la obtención de este indicador es por curso académico	
Cálculo	
$\frac{\text{Nº de créditos del plan de estudios} \times \text{Nº total de titulados/as}}{\text{Nº total de créditos matriculados por los titulados/as}} \times 100$ <p>Porcentaje de créditos del plan de estudios de los que debieron haberse matriculado a lo largo de sus estudios el conjunto de graduados/as de un determinado curso académico con respecto al número total de créditos en los que realmente han tenido que matricularse en cada curso académico</p>	
Nivel de desagregación	
Universidad, Rama, Titulación, Género	
Fuente de datos	
Área de Gestión Académica, ATICA, Oficina de Dato Único	



ANEXO 9 FICHA IN06-PC05 DURACIÓN MEDIA DE LOS ESTUDIOS

Código	IN06-PC05
Definición	
Tiempo medio que necesitan los/as estudiantes para superar la titulación La periodicidad para la obtención de este indicador es por curso académico	
Cálculo	
$\frac{\sum x_i \cdot f_i}{N}$	
Sumatorio del número de años que los estudiantes tardan en graduarse por el número de estudiantes que lo hacen entre el número total de estudiantes graduados	
xi= número de años que los estudiantes tardan en graduarse fi= frecuencia (número de estudiantes que tardan xi años en graduarse) N= número total de estudiantes graduados/as	
Nivel de desagregación	
Universidad, Rama, Titulación, Género	
Fuente de datos	
Área de Gestión Académica, ATICA, Oficina de Dato Único	



ANEXO 10 FICHA IN07-PC05 NÚMERO DE ESTUDIANTES MATRICULADOS

Código	IN07-PC05
Definición	
Estudiantes matriculados/as en la titulación La periodicidad para la obtención de este indicador es por curso académico	
Cálculo	
Número total de estudiantes matriculados/as en la titulación cada curso académico	
Nivel de desagregación	
Universidad, Rama, Titulación, Género	
Fuente de datos	
Área de Gestión Académica, ATICA, Oficina de Dato Único	