



Estudio comparativo de las principales partidas presupuestarias

Estado de Ingresos

Capítulo	Presupuesto Ingresos (Créditos iniciales)						Variación 2020- 2021 (%)
	2016	2017	2018	2019	2020	2021	
3: TASAS, PRECIOS PÚBLICOS Y OTROS	36.350.133	38.006.752	37.389.609	37.616.783	38.027.403	37.675.693	-0,92%
4: TRANSFERENCIAS CORRIENTES	138.890.148	141.857.332	145.673.840	155.262.430	158.826.079	163.105.921	2,69%
5: INGRESOS PATRIMONIALES	796.600	705.000	685.000	1.769.490	822.000	420.000	-48,91%
TOTAL OPERACIONES CORRIENTES	176.036.881	180.569.084	183.748.449	194.648.703	197.675.482	201.201.614	1,78%
7: TRANSFERENCIAS DE CAPITAL	13.891.611	15.349.317	12.064.131	10.460.909	11.597.749	12.799.545	10,36%
TOTAL OPERACIONES DE CAPITAL	13.891.611	15.349.317	12.064.131	10.460.909	11.597.749	12.799.545	10,36%
TOTAL OPERAC. NO FINANCIERAS	189.928.492	195.918.401	195.812.580	205.109.612	209.273.231	214.001.159	2,26%
8: ACTIVOS FINANCIEROS	13.903.868	16.022.207	17.884.739	16.443.646	19.626.226	13.631.334	-30,55%
9: PASIVOS FINANCIEROS	616.705	2.051.631	1.888.059	2.948.161	4.658.454	2.578.347	-44,65%
TOTAL OPERAC. FINANCIERAS	14.520.573	18.073.838	19.772.798	19.391.807	24.284.680	16.209.681	-0,33
TOTAL	204.449.065	213.992.239	215.585.378	224.501.419	233.557.911	230.210.840	-1,43%

Cantidades expresadas en euros

Tabla I. Evolución de los créditos iniciales del Presupuesto de Ingresos

El capítulo 4 “Transferencias corrientes” supone un 70,85% del total de ingresos presupuestados para el ejercicio 2021 destacando la financiación que la Comunidad Autónoma de la Región de Murcia (CARM) otorga a la Universidad de Murcia para financiar los gastos de personal y de funcionamiento; le sigue el capítulo 3 “Tasas, precios públicos y otros ingresos” con un porcentaje del 16,37%; este recoge los recursos propios derivados de la actividad de la Universidad de Murcia siendo su componente más importante los precios públicos. El incremento en el capítulo 7 “Transferencias de capital” se explica por una mayor cantidad de fondos (ayudas y subvenciones) procedentes de la Agencia Estatal de Investigación (Ministerio de Ciencia, Innovación y Universidades) así como por el aumento de la subvención de la Fundación Séneca.

El capítulo 9 presenta un descenso debido a la reducción de anticipos reembolsables para proyectos FEDER.



Ejercicio 2021

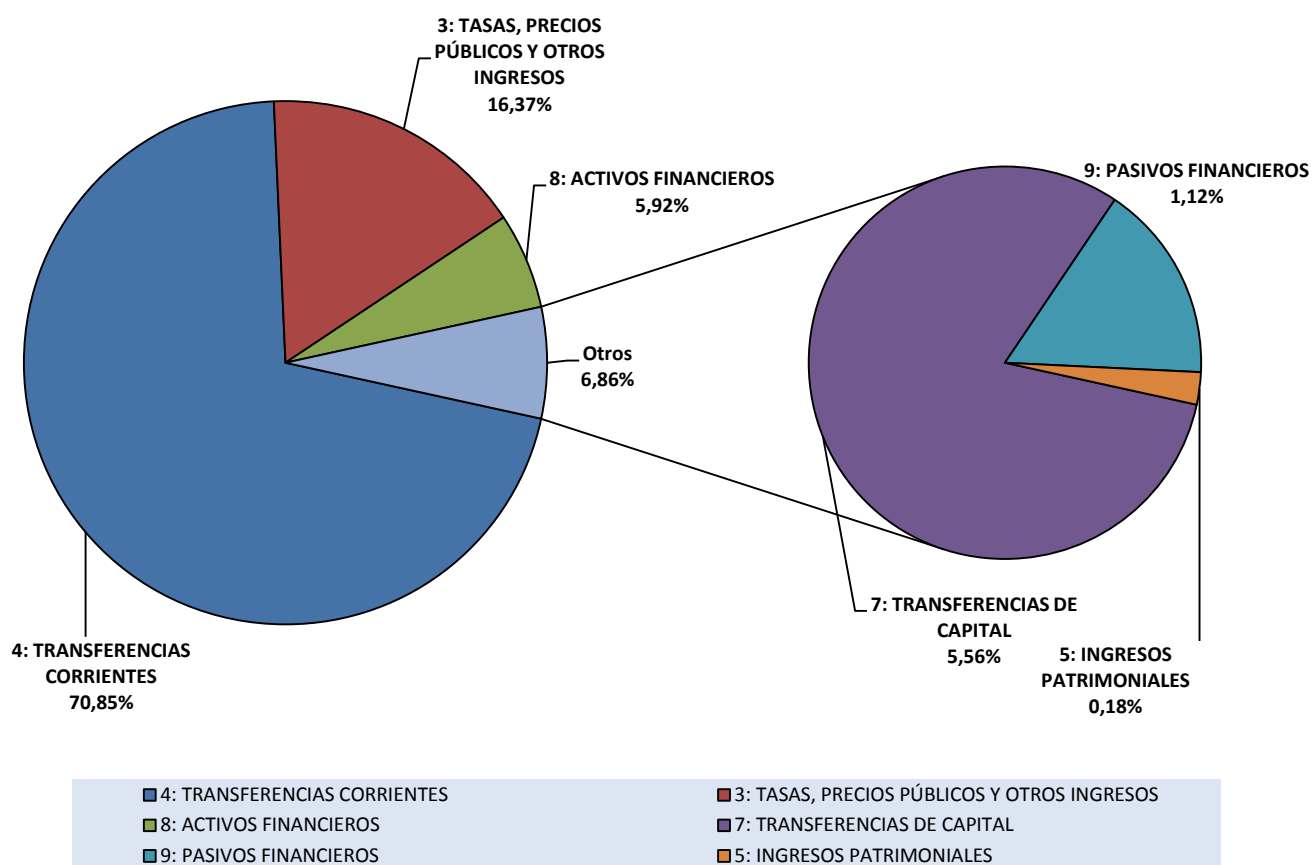


Gráfico I. Distribución de ingresos 2021 por capítulos

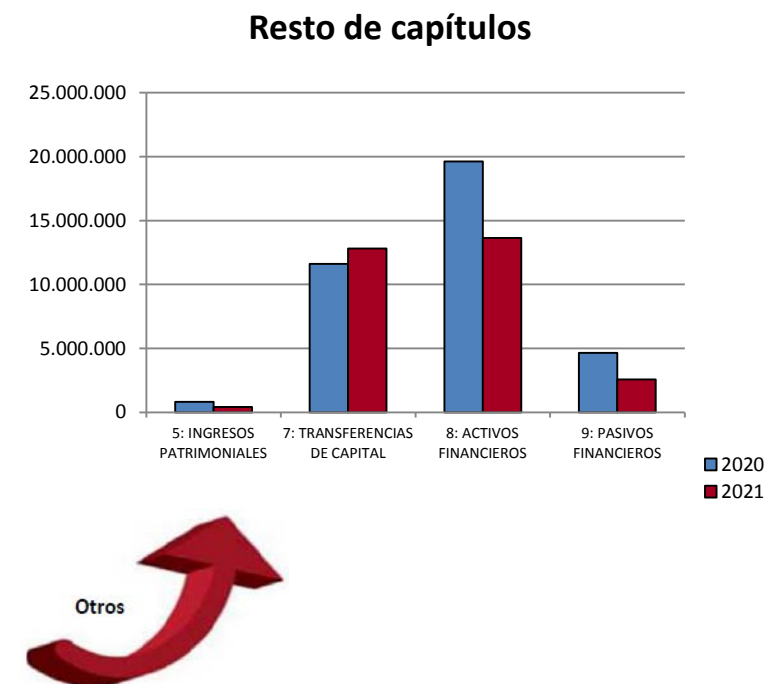
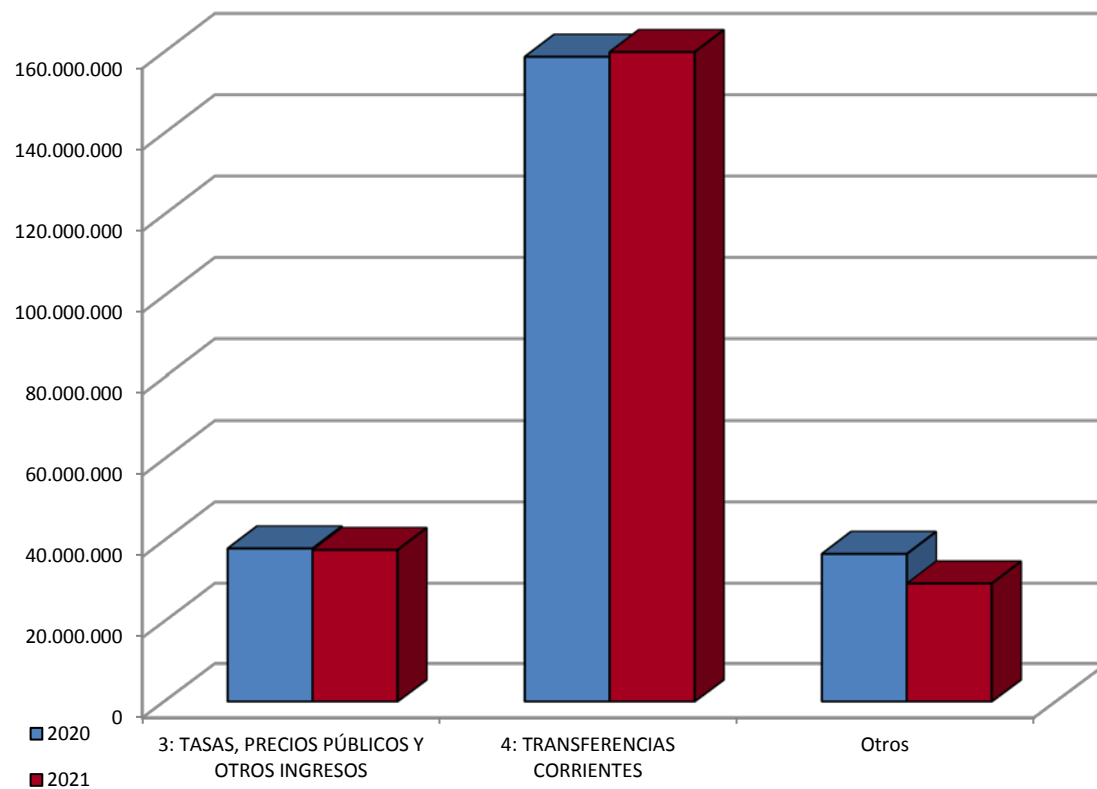


Gráfico II. Distribución de ingresos por capítulos. Comparativa entre ejercicios



La Tabla I (y su correspondencia en el gráfico II) muestra que la evolución de los ingresos por operaciones corrientes, en lo que a capítulo 3 “Tasas, precios públicos y otros ingresos” se refiere, muestra un ligero descenso del 0,92% respecto al ejercicio anterior.

La previsión de ingresos presupuestarios por precios públicos en la prestación de servicios académicos universitarios se mantiene estable al igual que la previsión de ingresos procedentes de la compensación de precios públicos por becas procedentes del Ministerio de Educación y Formación Profesional, tanto de grado como de postgrado, así como la mayor previsión de ingresos por estudios oficiales de postgrado y pruebas de acceso.

Subconcepto	2020	2021	Variación 2020-2021 (€)
31000: Precios públicos prestaciones de servicios académicos universitarios	19.500.000	19.500.000	0
31001: Compensación precios públicos por becas M.E.C.	7.400.000	7.400.000	0
31002: Compensación Familia numerosa	1.980.000	1.950.000	-30.000
31003: Pruebas de acceso	840.000	860.000	20.000
31005: Otros derechos académicos administrativos	1.608.345	1.609.050	705
31006: Estudios Oficiales de Postgrado	2.800.000	3.000.000	200.000
TOTAL CONCEPTO 310 "PRECIOS PÚBLICOS ENSEÑANZA REGLADA"	34.128.345	34.319.050	190.705

Cantidades expresadas en euros

Tabla II. Evolución de los créditos iniciales precios públicos Enseñanza Reglada

Sin embargo, el ligero descenso del 0,92% producido en dicho capítulo se debe principalmente a la menor previsión de ingresos por suministros a concesionarios así como a la menor previsión de precios públicos por servicios no académicos.

Si atendemos al capítulo 4 “Transferencias corrientes”, observamos un incremento total del 2,69%. Conviene detallar, a modo comparativo con el ejercicio precedente, las transferencias corrientes recibidas, destacando el incremento en los ingresos procedentes de subvenciones de la CARM, principalmente en la subvención nominativa, como consecuencia de los acuerdos adoptados. La siguiente tabla muestra la evolución:

Subconcepto	2020	2021	Variación 2020-2021 (%)
45000 Subvención nominativa de la CARM	150.259.308	154.040.780	2,52%
45009 Contrato Programa	5.200.000	5.200.000	0,00%
Resto	3.366.771	3.865.141	14,80%
TOTAL CAPÍTULO 4	158.826.079	163.105.921	2,69%

Cantidades expresadas en euros

Tabla III. Detalle de previsión de ingresos en capítulo 4



La disminución del capítulo 5 “Ingresos patrimoniales” en el ejercicio 2021 respecto al ejercicio anterior, se explica como consecuencia de la caída en la previsión de ingresos por cesión de instalaciones y concesiones administrativas.

Los siguientes gráficos muestran la evolución de cada uno de los capítulos que componen el Presupuesto de Ingresos desde el ejercicio 2016 hasta la actualidad. Esto nos permite visualizar la trayectoria seguida por cada uno de ellos a lo largo de los ejercicios contemplados:

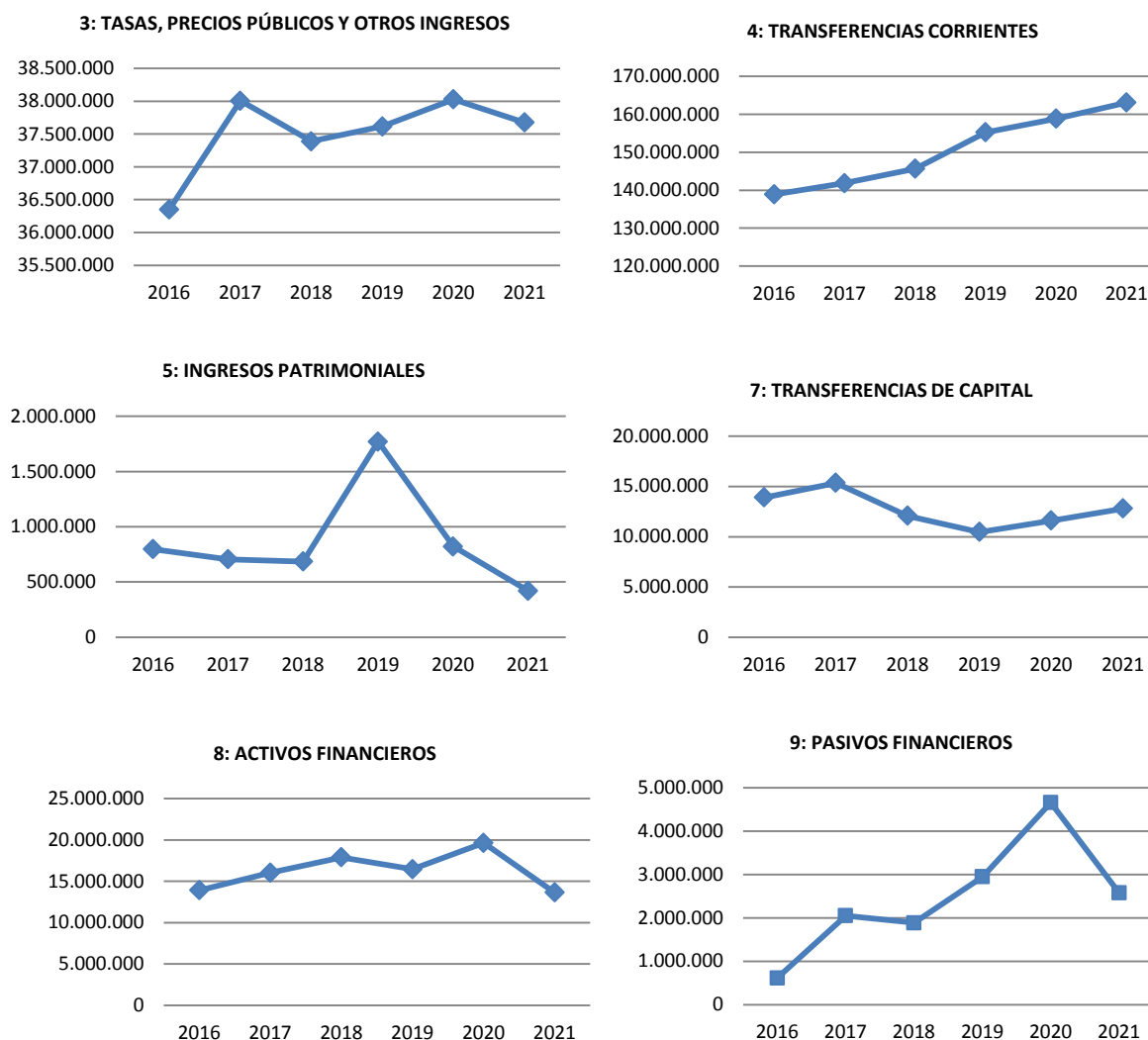


Gráfico III. Evolución de los ingresos 2016-2021



A continuación, se muestran diversas tablas para su comparativa con el ejercicio anterior sobre la distribución de los ingresos por artículos, secciones presupuestarias y programas.

Distribución de los ingresos por artículos

CAPÍTULO / ARTÍCULO	INICIAL 2020	INICIAL 2021	DIFER. 2021-2020	VAR.
[3] TASAS, PRECIOS PÚBLICOS Y OTROS INGRESOS				
[30] TASAS	0	30.650	30.650	
[31] PRECIOS PÚBLICOS	37.002.039	36.978.092	-23.947	-0,06%
[32] OTROS INGRESOS PRESTACIÓN SERVICIOS NO PRECIOS PÚBLICOS	97.341	50.542	-46.799	-48,08%
[33] VENTA DE BIENES	85.900	83.400	-2.500	-2,91%
[38] REINTEGROS	192.000	0	-192.000	-100,00%
[39] OTROS INGRESOS	650.123	533.009	-117.114	-18,01%
Total del capítulo 3:	38.027.403	37.675.693	-351.710	-0,92%
[4] TRANSFERENCIAS CORRIENTES				
[41] DE ORGANISMOS AUTÓNOMOS ADMINISTRATIVOS	0	187.500	187.500	
[45] DE COMUNIDADES AUTÓNOMAS	158.270.335	162.271.707	4.001.372	2,53%
[46] DE CORPORACIONES LOCALES	6.000	7.000	1.000	16,67%
[47] DE EMPRESAS PRIVADAS	519.144	489.114	-30.030	-5,78%
[48] DE FAMILIAS E INSTITUCIONES SIN FINES DE LUCRO	30.600	50.600	20.000	65,36%
[49] DEL EXTERIOR	0	100.000	100.000	
Total del capítulo 4:	158.826.079	163.105.921	4.279.842	2,69%
[5] INGRESOS PATRIMONIALES				
[52] INTERESES DE DEPÓSITOS	2.000	0	-2.000	-100,00%
[54] RENTAS DE BIENES INMUEBLES	420.000	250.000	-170.000	-40,48%
[55] PRODUCTOS DE CONCESIONES	400.000	170.000	-230.000	-57,50%
Total del capítulo 5:	822.000	420.000	-402.000	-48,91%
[7] TRANSFERENCIAS DE CAPITAL				
[70] DE LA ADMINISTRACIÓN CENTRAL	879.339	2.474.308	1.594.969	181,38%
[71] DE ORGANISMOS AUTÓNOMOS ADMINISTRATIVOS	4.721.047	3.822.140	-898.907	-19,04%
[75] DE COMUNIDADES AUTÓNOMAS	2.069.500	2.043.294	-26.206	-1,27%
[76] DE CORPORACIONES LOCALES	66.000	77.000	11.000	16,67%
[77] DE EMPRESAS PRIVADAS	211.000	190.000	-21.000	-9,95%
[78] DE FAMILIAS E INSTITUCIONES SIN FINES DE LUCRO	2.150.863	2.792.803	641.940	29,85%
[79] DEL EXTERIOR	1.500.000	1.400.000	-100.000	-6,67%
Total del capítulo 7:	11.597.749	12.799.545	1.201.796	10,36%
[8] ACTIVOS FINANCIEROS				
[87] REMANENTE DE TESORERÍA	19.426.226	13.431.334	-5.994.892	-30,86%
[89] REINTEGRO DE ANTICIPOS CONCEDIDOS	200.000	200.000	0	0,00%
Total del capítulo 8:	19.626.226	13.631.334	-5.994.892	-30,55%
[9] PASIVOS FINANCIEROS				
[91] PRÉSTAMOS RECIBIDOS DEL INTERIOR	4.658.454	2.578.347	-2.080.107	-44,65%
Total del capítulo 9:	4.658.454	2.578.347	-2.080.107	-44,65%
Total:	233.557.911	230.210.840	-3.347.071	-1,43%

Cantidades expresadas en euros

Tabla IV. Distribución de los ingresos por artículo



Distribución de los ingresos por secciones

SECCIÓN	INICIAL 2020	INICIAL 2021	DIF. 2021-2020	VARIACIÓN
[00] UNIVERSIDAD DE MURCIA	208.184.058	205.141.211	-3.042.847	-1,46%
[02] ESTUDIANTES Y SERVICIOS A LA COMUNIDAD UNIVERSITARIA	1.669.260	1.435.156	-234.104	-14,02%
[03] ESTUDIOS	5.178.224	5.393.037	214.813	4,15%
[04] CALIDAD, CULTURA Y COMUNICACIÓN	89.900	87.400	-2.500	-2,78%
[06] GERENCIA	3.498.447	2.914.612	-583.835	-16,69%
[08] INVESTIGACIÓN E INTERNACIONALIZACIÓN	11.252.100	12.269.876	1.017.776	9,05%
[09] TRANSFERENCIA Y DIVULGACIÓN CIENTÍFICA	99.594	59.072	-40.522	-40,69%
[10] PLANIFICACIÓN DE LAS INFRAESTRUCTURAS	2.669.483	2.305.089	-364.394	-13,65%
[11] EMPLEO, EMPRENDIMIENTO Y SOCIEDAD	347.328	382.378	35.050	10,09%
[15] ESTRATEGIA Y UNIVERSIDAD DIGITAL	526.017	223.009	-303.008	-57,60%
[16] RESPONSABILIDAD SOCIAL Y TRANSPARENCIA	43.500	0	-43.500	-100,00%
Total:	233.557.911	230.210.840	-3.347.071	-1,43%

Cantidades expresadas en euros

Tabla V. Distribución de los ingresos por secciones

Distribución de los ingresos por programas

PROGRAMA	INICIAL 2020	INICIAL 2021	DIF. 2021-2020	VARIACIÓN
[000F] PROGRAMA DE INGRESOS FINALISTAS	175.028.138	178.409.699	3.381.561	1,93%
[000N] PROGRAMA DE INGRESOS NO FINALISTAS	58.529.773	51.801.141	-6.728.632	-11,50%
Total:	233.557.911	230.210.840	-3.347.071	-1,43%

Cantidades expresadas en euros

Tabla VI. Distribución de los ingresos por programas



Ejercicio 2021

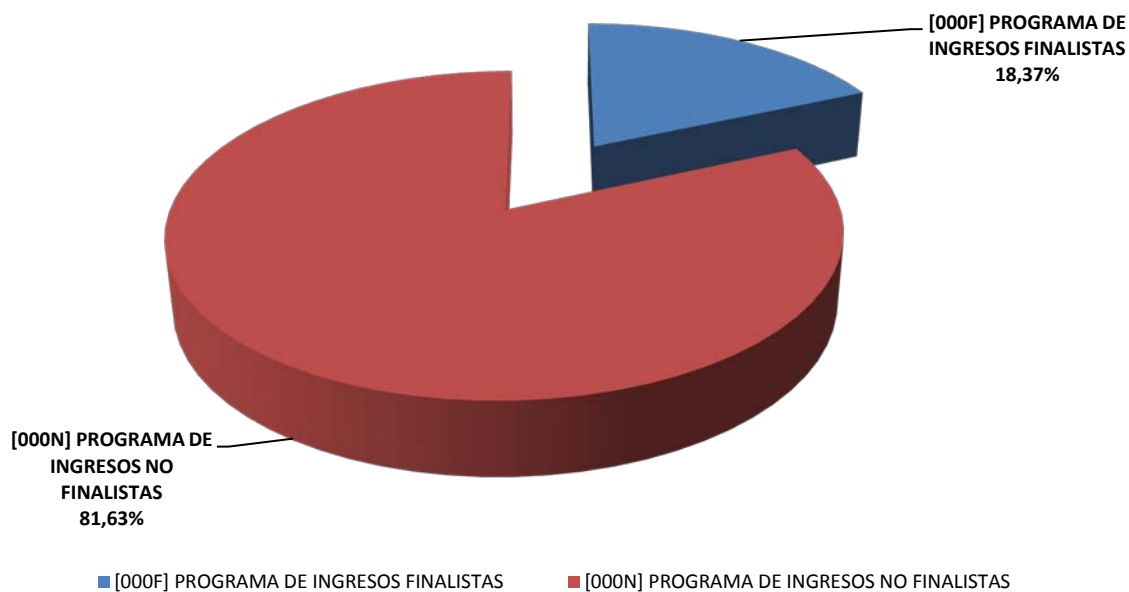


Gráfico IV. Distribución de los ingresos por programas



Estado de Gastos

CAPÍTULO	Presupuesto Gastos (Créditos iniciales)						Variación 2020- 2021 (%)
	2016	2017	2018	2019	2020	2021	
1: GASTOS DE PERSONAL	143.866.045	147.690.569	150.875.068	157.471.100	161.916.043	164.708.593	1,72%
2: GASTOS CORRIENTES EN BIENES Y SERV.	28.000.483	29.385.220	29.099.751	32.074.534	33.185.001	30.245.457	-8,86%
3: GASTOS FINANCIEROS	60.537	44.223	39.860	35.445	28.881	24.702	-14,47%
4: TRANSFERENCIAS CORRIENTES	1.264.036	1.778.035	1.858.348	2.315.283	2.541.312	2.357.679	-7,23%
TOTAL OPERACIONES CORRIENTES	173.191.101	178.898.047	181.873.027	191.896.362	197.671.237	197.336.431	-0,17%
5: FONDO DE CONTINGENCIA	-	-	1	1	1	1	0,00%
FONDO DE CONTINGENCIA	-	-	1	1	1	1	0,00%
6: INVERSIONES REALES	30.012.438	33.995.373	32.619.834	31.550.951	34.877.428	31.910.983	-8,51%
TOTAL OPERACIONES DE CAPITAL	30.012.438	33.995.373	32.619.834	31.550.951	34.877.428	31.910.983	-8,51%
TOTAL OPERACIONES NO FINANCIERAS	203.203.539	212.893.420	214.492.862	223.447.314	232.548.666	229.247.415	-1,42%
8: ACTIVOS FINANCIEROS	200.000	200.000	200.000	200.000	200.000	200.000	0,00%
9: PASIVOS FINANCIEROS	1.045.526	898.819	892.516	854.105	809.245	763.425	-5,66%
TOTAL OPERACIONES FINANCIERAS	1.245.526	1.098.819	1.092.516	1.054.105	1.009.245	963.425	-4,54%
TOTAL	204.449.065	213.992.239	215.585.378	224.501.419	233.557.911	230.210.840	-1,43%

Cantidades expresadas en euros

Tabla VII. Evolución de los créditos iniciales del Presupuesto de Gastos

La partida más importante del Presupuesto de Gastos de la Universidad de Murcia es el capítulo 1 “Gastos de Personal” ya que en el ejercicio 2021 supone un 71,55% del total de créditos iniciales; le sigue el capítulo 6 “Inversiones reales” y el capítulo 2 “Gastos corrientes en bienes y servicios” con un porcentaje del 13,86% y 13,14% respectivamente.

El capítulo 4 “Transferencias corrientes” muestra un ligero descenso si lo comparamos con el ejercicio anterior como consecuencia de una menor previsión de gastos por becas y ayudas a la movilidad e intercambio de estudiantes Erasmus y ayudas para fomentar la movilidad del profesorado.



Ejercicio 2021

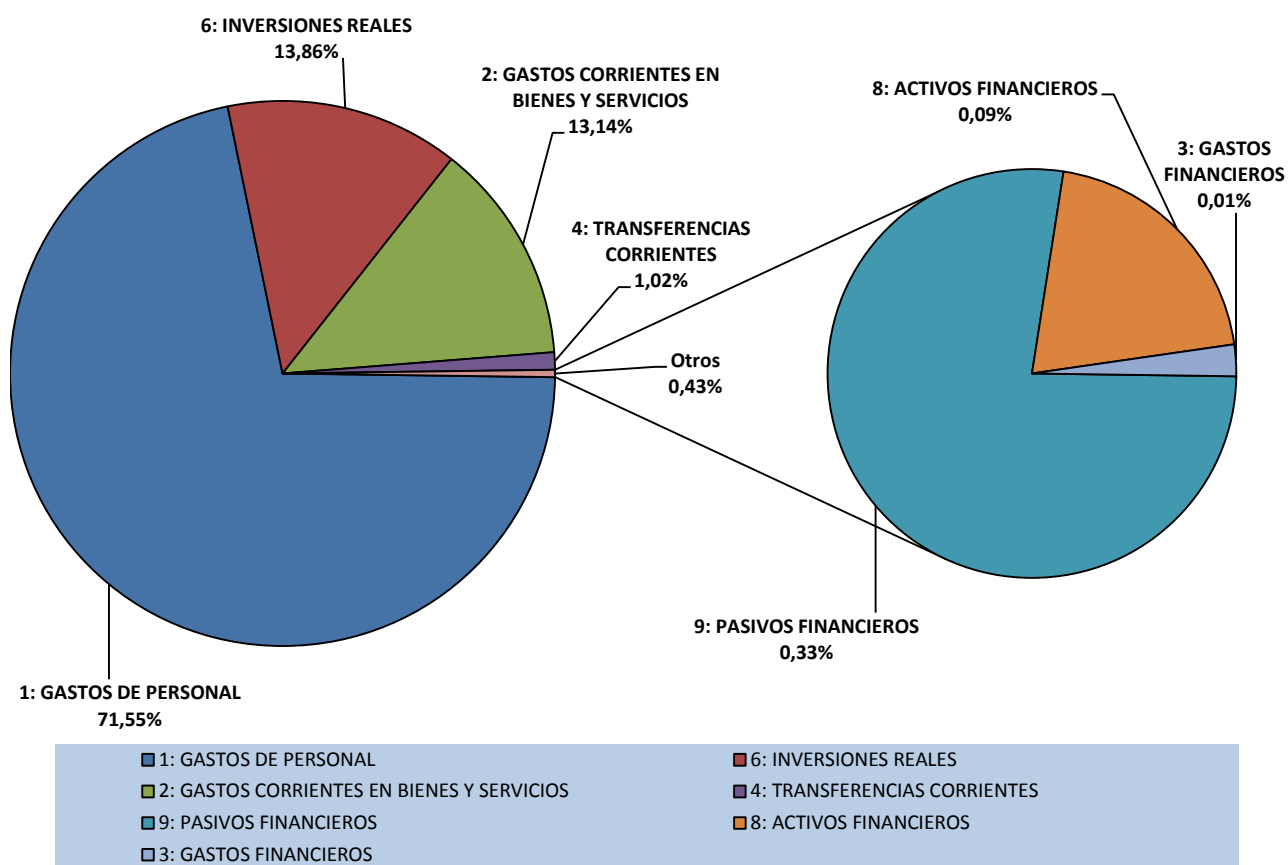


Gráfico V. Distribución de gastos 2021 por capítulos

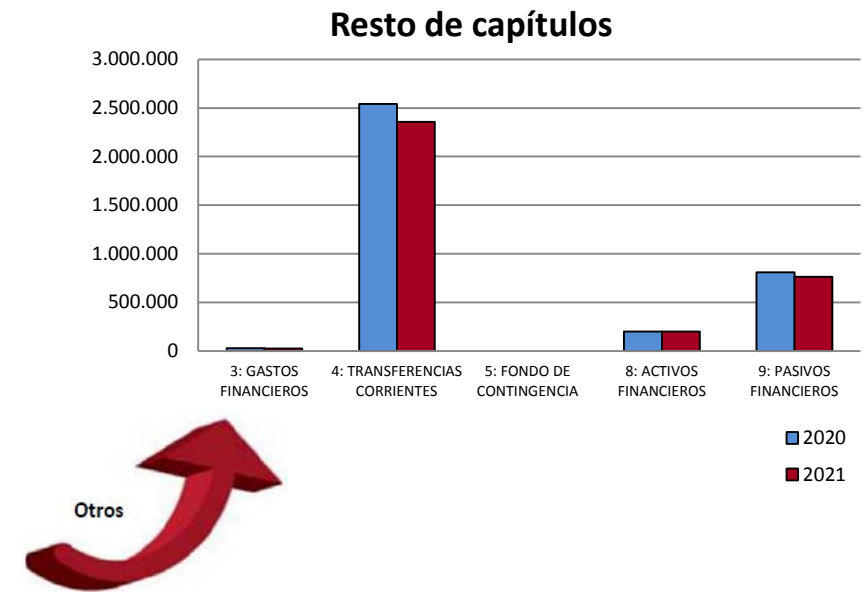
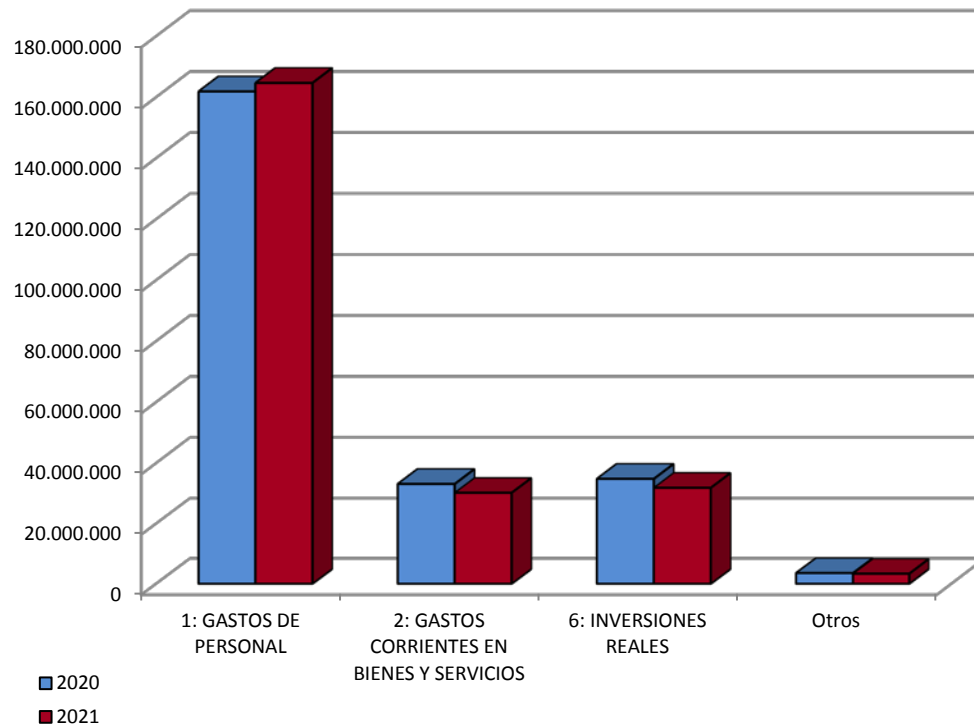


Gráfico VI. Distribución de gastos por capítulos. Comparativa entre ejercicios



Como se puede observar en la tabla VII, el Presupuesto de Gastos en el Capítulo 1 “Gastos de Personal” ha experimentado un incremento progresivo desde el ejercicio 2016, pasando de 143.866.045 de euros a 164.708.593 de euros en el Presupuesto 2021. Esto supone un incremento del 14,49% a lo largo de los años contemplados, así como un incremento del 1,72% si lo comparamos con el ejercicio anterior.

El Capítulo 2 “Gastos corrientes en bienes y servicios” ha sufrido un descenso en el ejercicio 2021 como consecuencia del impacto ocasionado por la crisis del covid 19 en los gastos corrientes en bienes y servicios, concretamente en el artículo 22 “material, suministros y otros”.

Respecto a la evolución de los gastos por operaciones de capital, es conveniente destacar las principales inversiones a realizar en el Presupuesto de Gastos del ejercicio 2021, incluidas en el capítulo 6 “Inversiones Reales”:

Proyecto	Descripción	Importe (€)
25133	Adicionales y Ciencias de la Salud	2.286.760
15970	Contratos Predoctorales UMU	1.500.000
18396	Recursos electrónicos para investigación y desarrollo	1.345.014
27028	Hércules: semántica de datos de investigación de universidades	1.150.000
8227	Proyectos europeos	1.000.000

Cantidades expresadas en euros

Tabla VIII. Principales Inversiones Reales



PRINCIPALES INVERSIONES

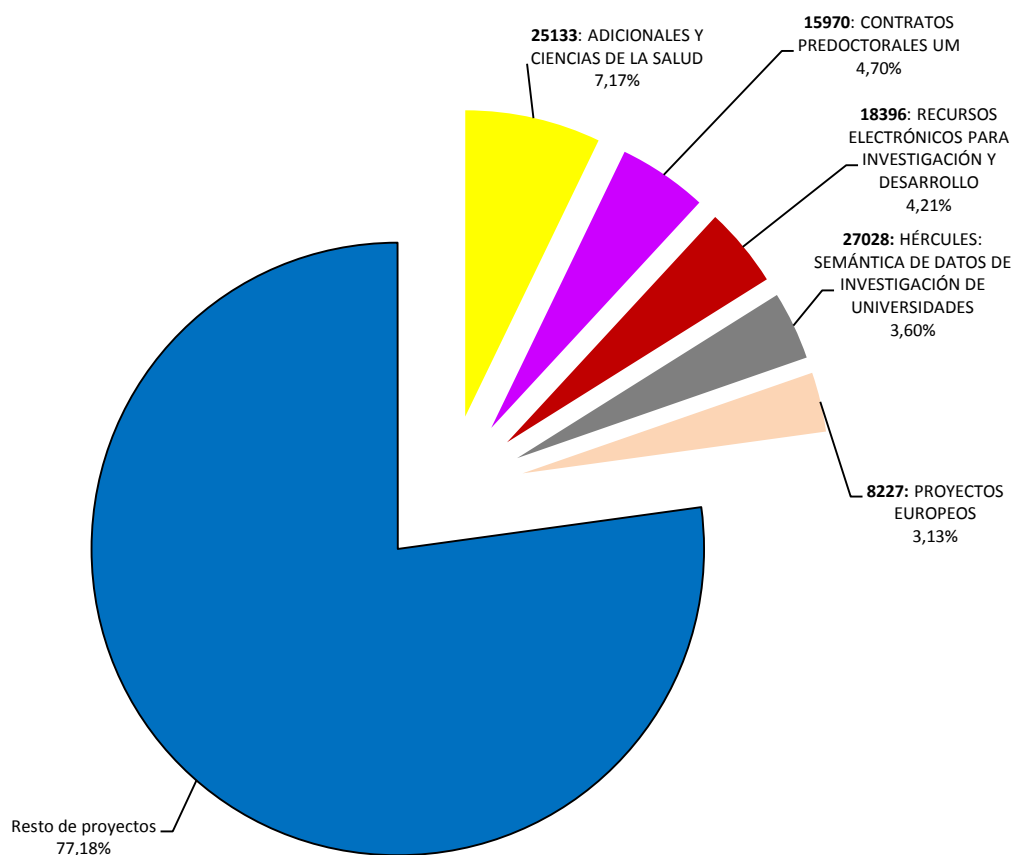


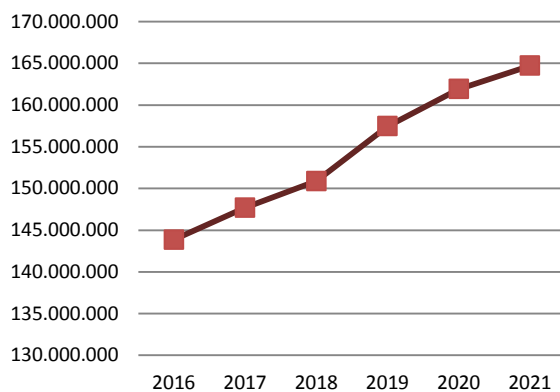
Gráfico VII. Principales Inversiones Reales

Entre los proyectos de inversión anteriores, podemos destacar la construcción del edificio de aulas y laboratorios de prácticas de alumnos, en el Campus de Ciencias de la Salud así como toda la infraestructura básica necesaria para su puesta en funcionamiento tales como equipamiento docente y técnico para laboratorios, salas de disección, aparcamientos, así como otras actuaciones complementarias. El objetivo específico es mejorar las infraestructuras de Educación y Formación. Este proyecto se encuentra cofinanciado con Fondos FEDER de la Unión Europea con cargo al P.O. FEDER 2014-2020.

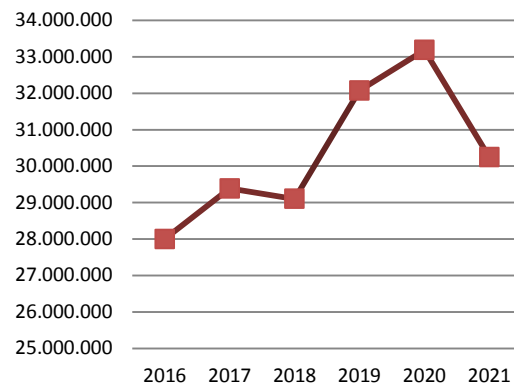


Los siguientes gráficos muestran la evolución de los capítulos que componen el Presupuesto de Gastos desde el ejercicio 2016 hasta la actualidad. Esto nos permite visualizar la trayectoria seguida por cada uno de ellos a lo largo de los ejercicios contemplados:

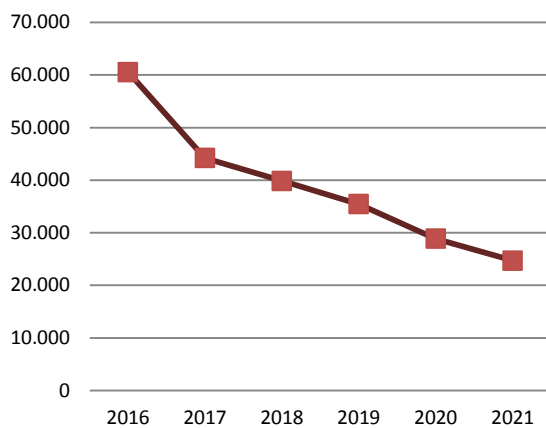
1: GASTOS DE PERSONAL



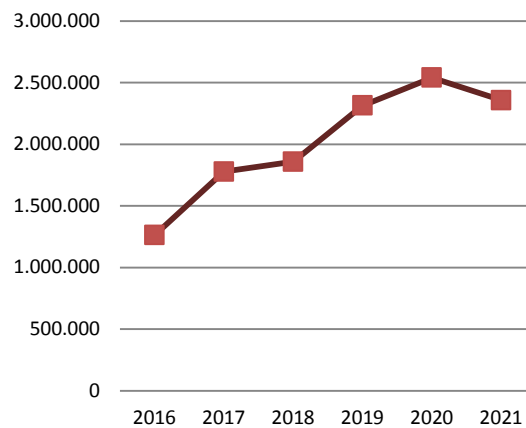
2: GASTOS CORRIENTES EN BIENES Y SERVICIOS



3: GASTOS FINANCIEROS

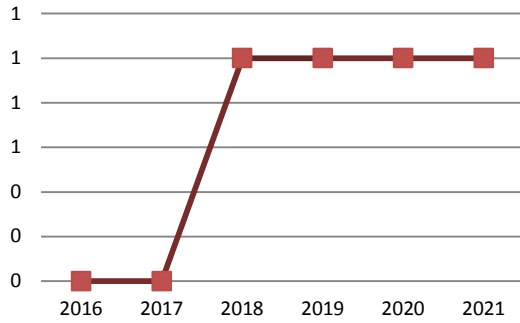


4: TRANSFERENCIAS CORRIENTES

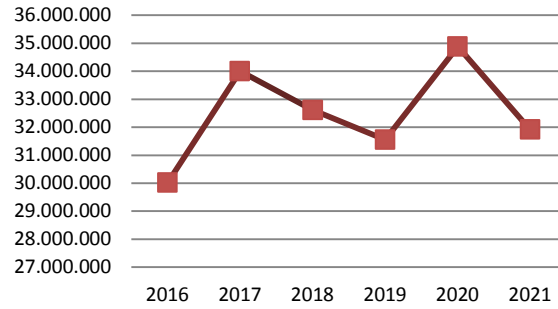




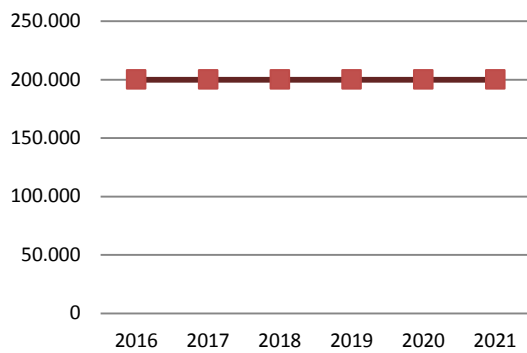
5: FONDO DE CONTINGENCIA DE EJECUCIÓN
PRESUPUESTARIA



6: INVERSIONES REALES



8: ACTIVOS FINANCIEROS



9: PASIVOS FINANCIEROS

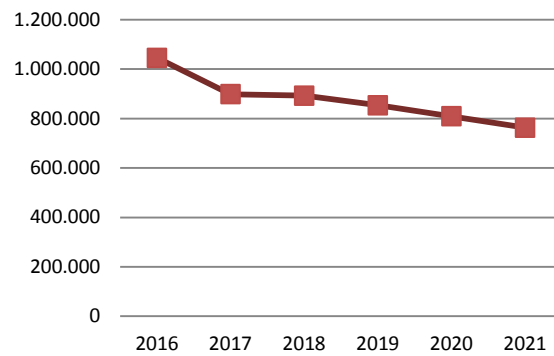


Gráfico VIII. Evolución de los gastos 2016-2021



A continuación, se muestran diversas tablas para su comparativa con el ejercicio anterior sobre la distribución de los gastos por artículos, secciones presupuestarias, unidades orgánicas y programas de gasto.

Distribución de los gastos por artículos

CAPÍTULO / ARTÍCULO	INICIAL 2020	INICIAL 2021	DIFER. 2021-2020	VAR.
[1] GASTOS DE PERSONAL				
[10] ALTOS CARGOS	31.296	32.000	704	2,25%
[11] PERSONAL EVENTUAL	33.091	37.000	3.909	11,81%
[12] PERSONAL FUNCIONARIO	97.877.463	98.297.397	419.934	0,43%
[13] PERSONAL LABORAL	22.525.928	22.932.674	406.746	1,81%
[15] INCENTIVOS AL RENDIMIENTO	20.116.694	21.573.335	1.456.641	7,24%
[16] CUOTAS, PRESTACIONES Y GASTOS SOCIALES A CARGO DEL EMPLEADOR	21.331.571	21.836.187	504.616	2,37%
Total del capítulo 1:	161.916.043	164.708.593	2.792.550	1,72%
[2] GASTOS CORRIENTES EN BIENES Y SERVICIOS				
[20] ARRENDAMIENTOS Y CÁNONES	181.356	178.880	-2.476	-1,37%
[21] REPARACIONES, MANTENIMIENTO Y CONSERVACIÓN	5.361.671	5.399.334	37.663	0,70%
[22] MATERIAL, SUMINISTROS Y OTROS	24.263.058	21.468.004	-2.795.054	-11,52%
[23] INDEMNIZACIONES POR RAZÓN DEL SERVICIO	1.110.843	1.089.937	-20.906	-1,88%
[24] GASTOS CORRIENTES EN BIENES Y SERVICIOS DE CENTROS Y DEPARTAMENTOS	2.268.073	2.109.302	-158.771	-7,00%
Total del capítulo 2:	33.185.001	30.245.457	-2.939.544	-8,86%
[3] GASTOS FINANCIEROS				
[31] DE PRÉSTAMOS EN MONEDA NACIONAL	25.881	21.702	-4.179	-16,15%
[35] INTERESES DE DEMORA Y OTROS GASTOS FINANCIEROS	3.000	3.000	0	0,00%
Total del capítulo 3:	28.881	24.702	-4.179	-14,47%
[4] TRANSFERENCIAS CORRIENTES				
[48] A FAMILIAS E INSTITUCIONES SIN FINES DE LUCRO	2.541.312	2.357.679	-183.633	-7,23%
Total del capítulo 4:	2.541.312	2.357.679	-183.633	-7,23%
[5] FONDO DE CONTINGENCIA DE EJECUCIÓN PRESUPUESTARIA				
[50] DOTACIÓN AL FONDO DE CONTINGENCIA	1	1	0	0,00%
Total del capítulo 5:	1	1	0	0,00%
[6] INVERSIONES REALES				
[62] INVERSIÓN NUEVA ASOCIADA FUNCIONAMIENTO OPERATIVO DE LOS SERVICIOS	13.935.202	7.999.359	-5.935.843	-42,60%
[63] INVERSIÓN DE REPOSICIÓN PARA EL FUNCIONAMIENTO OPERATIVO DE LOS SERVICIOS	1.009.784	357.289	-652.495	-64,62%
[64] GASTOS DE INVERSIONES DE CARÁCTER INMATERIAL	19.932.442	23.554.335	3.621.893	18,17%
Total del capítulo 6:	34.877.428	31.910.983	-2.966.445	-8,51%
[8] ACTIVOS FINANCIEROS				
[89] CONCESIÓN DE ANTICIPOS	200.000	200.000	0	0,00%
Total del capítulo 8:	200.000	200.000	0	0,00%
[9] PASIVOS FINANCIEROS				



[91] AMORTIZACIÓN DE PRÉSTAMOS DEL INTERIOR	809.245	763.425	-45.820	-5,66%
Total del capítulo 9:	809.245	763.425	-45.820	-5,66%
Total:	233.557.911	230.210.840	-3.347.071	-1,43%

Cantidades expresadas en euros

Tabla IX. Distribución de los gastos por artículo

Distribución de los gastos por secciones

SECCIÓN	INICIAL 2020	INICIAL 2021	DIF. 2021-2020	VARIACIÓN
[01] CONSEJO SOCIAL	282.693	287.274	4.581	1,62%
[02] ESTUDIANTES Y SERVICIOS A LA COMUNIDAD UNIVERSITARIA	2.290.979	2.080.396	-210.583	-9,19%
[03] ESTUDIOS	2.782.742	2.802.397	19.655	0,71%
[04] CALIDAD, CULTURA Y COMUNICACIÓN	1.092.232	997.700	-94.532	-8,65%
[05] PROFESORADO	34.900	27.000	-7.900	-22,64%
[06] GERENCIA	169.193.410	171.675.480	2.482.070	1,47%
[08] INVESTIGACIÓN E INTERNACIONALIZACIÓN	19.013.041	20.386.715	1.373.674	7,22%
[09] TRANSFERENCIA Y DIVULGACIÓN CIENTÍFICA	285.943	301.243	15.300	5,35%
[10] PLANIFICACIÓN DE LAS INFRAESTRUCTURAS	29.370.785	22.525.889	-6.844.896	-23,31%
[11] EMPLEO, EMPRENDIMIENTO Y SOCIEDAD	585.541	640.341	54.800	9,36%
[12] RECTORADO	675.500	613.720	-61.780	-9,15%
[13] DEFENSOR DEL UNIVERSITARIO	9.750	9.500	-250	-2,56%
[14] CIENCIAS DE LA SALUD	15.801	0	-15.801	-100,00%
[15] ESTRATEGIA Y UNIVERSIDAD DIGITAL	7.746.094	7.684.685	-61.409	-0,79%
[16] RESPONSABILIDAD SOCIAL Y TRANSPARENCIA	178.500	178.500	0	0,00%
Total:	233.557.911	230.210.840	-3.347.071	-1,43%

Cantidades expresadas en euros

Tabla X. Distribución de los gastos por secciones



Distribución de los gastos según la estructura orgánica

SECCIÓN	UNIDAD ORGÁNICA	Cap. I	Cap. II	Cap. III	Cap. IV	Cap. V	Oper. Corrien.	Cap. VI	Cap. VII	Oper. Capital	Cap. VIII	Cap. IX	Oper. Financ.	Total
[01] CONSEJO SOCIAL	[0035] CONSEJO SOCIAL	141.821	127.653	0	14.000	0	283.474	3.800	0	3.800	0	0	0	287.274
	Total de la sección [01] CONSEJO SOCIAL:	141.821	127.653	0	14.000	0	283.474	3.800	0	3.800	0	0	0	287.274
[02] ESTUDIANTES Y SERVICIOS A LA COMUNIDAD UNIVERSITARIA	[0062] SERVICIOS GENERALES (ESTUDIANTES Y SERVICIOS A LA COMUNIDAD UNIVERSITARIA)	0	71.586	0	424.000	0	495.586	48.100	0	48.100	0	0	0	543.686
	[006C] ATENCIÓN A LA DIVERSIDAD Y VOLUNTARIADO (ADyV)	0	42.450	0	96.506	0	138.956	111.222	0	111.222	0	0	0	250.178
	[007C] CLÍNICA ODONTOLÓGICA	0	326.000	0	0	0	326.000	14.000	0	14.000	0	0	0	340.000
	[007K] SERVICIO DE PSICOLOGÍA APLICADA (SEPA)	0	7.200	0	47.400	0	54.600	60.400	0	60.400	0	0	0	115.000
	[007N] CLÍNICA UNIVERSITARIA DE VISIÓN INTEGRAL	0	24.800	0	0	0	24.800	34.900	0	34.900	0	0	0	59.700
	[0092] SERVICIO DE ACTIVIDADES DEPORTIVAS (SAD)	0	165.500	0	53.000	0	218.500	31.000	0	31.000	0	0	0	249.500
	[00CF] SERVICIO EXTERNO EN CIENCIAS Y TÉCNICAS FORENSES	0	2.700	0	0	0	2.700	7.300	0	7.300	0	0	0	10.000
	[00CM] COLEGIO MAYOR AZARBE	0	456.882	0	10.000	0	466.882	29.600	0	29.600	0	0	0	496.482
	[00MD] CENTRO DE MEDICINA DEL DEPORTE	0	7.150	0	0	0	7.150	3.700	0	3.700	0	0	0	10.850
	[00ST] SERVICIO DE PREVENCIÓN, PROMOCIÓN DEL DESARROLLO INFANTIL Y ATENCIÓN TEMPRANA (SEPRODIAT)	0	5.000	0	0	0	5.000	0	0	0	0	0	0	5.000
	Total de la sección [02] ESTUDIANTES Y SERVICIOS A LA COMUNIDAD UNIVERSITARIA:	0	1.109.268	0	630.906	0	1.740.174	340.222	0	340.222	0	0	0	2.080.396
[03] ESTUDIOS	[0018] AULA SENIOR	0	4.400	0	0	0	4.400	60.600	0	60.600	0	0	0	65.000
	[002D] SERVICIOS GENERALES (ESTUDIOS)	0	34.500	0	197.000	0	231.500	1.142.000	0	1.142.000	0	0	0	1.373.500
	[002G] CENTRO DE FORMACIÓN Y DESARROLLO PROFESIONAL	100.000	0	0	0	0	100.000	15.000	0	15.000	0	0	0	115.000
	[007D] ESCUELA DE PRÁCTICA PSICOLÓGICA	8.600	143	0	3.700	0	12.443	19.562	0	19.562	0	0	0	32.005
	[007E] ESCUELA DE PRÁCTICA JURÍDICA	11.900	4.229	0	6.270	0	22.399	61.887	0	61.887	0	0	0	84.286
	[007G] ESCUELA DE PRÁCTICA SOCIAL	5.600	464	0	1.890	0	7.954	8.395	0	8.395	0	0	0	16.349
	[007I] ESCUELA DE PRÁCTICA LABORAL	8.600	0	0	1.231	0	9.831	821	0	821	0	0	0	10.652
	[007P] CENTRO DE ESTUDIOS ECONÓMICOS Y EMPRESARIALES	0	0	0	2.500	0	2.500	19.125	0	19.125	0	0	0	21.625
	[0094] ESTUDIOS PROPIOS	0	4.500	0	0	0	4.500	52.900	0	52.900	0	0	0	57.400
	[00AT] CENTRO DE ESTUDIOS DEL PRÓXIMO ORIENTE Y LA ANTIGÜEDAD TARDÍA (CEPOAT)	0	2.900	0	4.050	0	6.950	28.083	0	28.083	0	0	0	35.033



UNIVERSIDAD DE
MURCIA

SECCIÓN	UNIDAD ORGÁNICA	Cap. I	Cap. II	Cap. III	Cap. IV	Cap. V	Oper. Corrien.	Cap. VI	Cap. VII	Oper. Capital	Cap. VIII	Cap. IX	Oper. Financ.	Total
	[00BS] CENTRO DE ESTUDIOS EN BIODERECHO, ÉTICA Y SALUD (CEBES)	0	0	0	0	0	0	1	0	1	0	0	0	1
	[00CR] CENTRO DE ESTUDIOS CRIMINOLÓGICOS (CICUM)	0	0	0	0	0	0	1	0	1	0	0	0	1
	[00DP] CENTRO DE ESTUDIOS SOBRE DISCAPACIDAD Y PROMOCIÓN DE LA AUTONOMÍA PERSONAL (DIPAP)	0	0	0	0	0	0	1	0	1	0	0	0	1
	[00LG] ESCUELA DE PRÁCTICA LOGOPÉDICA	5.600	100	0	1.300	0	7.000	4.245	0	4.245	0	0	0	11.245
	[00PE] ESCUELA DE PRÁCTICA ENFERMERA	5.600	174	0	1.500	0	7.274	5.701	0	5.701	0	0	0	12.975
	[00SE] ÁREA DE GESTIÓN ACADÉMICA	0	681.870	0	36.000	0	717.870	12.301	0	12.301	0	0	0	730.171
	[00UI] UNIDAD DE INNOVACIÓN	0	5.010	0	1.000	0	6.010	231.142	0	231.142	0	0	0	237.152
	[00VS] CENTRO DE ESTUDIOS VISUALES	0	0	0	0	0	0	1	0	1	0	0	0	1
	Total de la sección [03] ESTUDIOS:	145.900	738.290	0	256.441	0	1.140.631	1.661.766	0	1.661.766	0	0	0	2.802.397
[04] CALIDAD, CULTURA Y COMUNICACIÓN	[0011] SERVICIO DE PUBLICACIONES	0	98.002	0	0	0	98.002	56.901	0	56.901	0	0	0	154.903
	[0017] SERVICIOS GENERALES (CALIDAD, CULTURA Y COMUNICACIÓN)	0	59.400	0	5.000	0	64.400	39.315	0	39.315	0	0	0	103.715
	[004B] MUSEO	0	6.305	0	0	0	6.305	2.700	0	2.700	0	0	0	9.005
	[0096] SERVICIO DE INFORMACIÓN UNIVERSITARIA	0	163.121	0	4.000	0	167.121	14.412	0	14.412	0	0	0	181.533
	[0098] SERVICIO DE ACTIVIDADES CULTURALES	0	62.147	0	7.700	0	69.847	12.319	0	12.319	0	0	0	82.166
	[009A] UNIDAD PARA LA CALIDAD	0	19.965	0	40.000	0	59.965	72.000	0	72.000	0	0	0	131.965
	[00CP] SERVICIO DE COMUNICACIÓN Y PROYECCIÓN UNIVERSITARIA	0	268.518	0	22.895	0	291.413	0	0	0	0	0	0	291.413
	[00SC] SCIPIUM	0	41.000	0	0	0	41.000	2.000	0	2.000	0	0	0	43.000
	Total de la sección [04] CALIDAD, CULTURA Y COMUNICACIÓN:	0	718.458	0	79.595	0	798.053	199.647	0	199.647	0	0	0	997.700
[05] PROFESORADO	[001A] SERVICIOS GENERALES (PROFESORADO)	0	24.300	0	0	0	24.300	2.700	0	2.700	0	0	0	27.000
	Total de la sección [05] PROFESORADO:	0	24.300	0	0	0	24.300	2.700	0	2.700	0	0	0	27.000
[06] GERENCIA	[001B] SERVICIOS GENERALES (GERENCIA)	148.252.470	698.600	3.000	189.600	1	149.143.671	1.756.265	0	1.756.265	200.000	0	200.000	151.099.936
	[0091] ASUNTOS GENERALES (INVESTIGACIÓN)	10.165.197	0	0	0	0	10.165.197	0	0	0	0	0	0	10.165.197
	[0093] ASUNTOS GENERALES (SERVICIOS COMPLEMENTARIOS)	6.003.205	0	0	9.000	0	6.012.205	0	0	0	0	0	0	6.012.205
	[00AC] ÁREA DE CONTRATACIÓN	0	2.047.992	0	0	0	2.047.992	12.500	0	12.500	0	0	0	2.060.492
	[00CI] ÁREA DE CONTROL INTERNO	0	5.800	0	7.000	0	12.800	1.500	0	1.500	0	0	0	14.300
	[00GE] ÁREA DE GESTIÓN ECONÓMICA	0	117.700	0	30.000	0	147.700	13.000	0	13.000	0	0	0	160.700



UNIVERSIDAD DE MURCIA

SECCIÓN	UNIDAD ORGÁNICA	Cap. I	Cap. II	Cap. III	Cap. IV	Cap. V	Oper. Corrien.	Cap. VI	Cap. VII	Oper. Capital	Cap. VIII	Cap. IX	Oper. Financ.	Total
	[00NE] NOE	0	48.000	0	0	0	48.000	1	0	1	0	0	0	48.001
	[00RH] RECURSOS HUMANOS	0	36.140	0	0	0	36.140	5.200	0	5.200	0	0	0	41.340
	[1100] FACULTAD DE DERECHO	0	37.517	0	0	0	37.517	9.147	0	9.147	0	0	0	46.664
	[1104] FUNDAMENTOS DEL ORDEN JURIDICO Y CONSTITUCIONAL	0	6.907	0	0	0	6.907	9.856	0	9.856	0	0	0	16.763
	[1111] DERECHO PRIVADO	0	4.607	0	0	0	4.607	12.774	0	12.774	0	0	0	17.381
	[1112] DERECHO ADMINISTRATIVO	0	6.243	0	0	0	6.243	10.950	0	10.950	0	0	0	17.193
	[1113] ECONOMÍA APLICADA	0	17.486	0	0	0	17.486	11.271	0	11.271	0	0	0	28.757
	[1117] DERECHO DEL TRABAJO Y LA SEGURIDAD SOCIAL	0	8.637	0	0	0	8.637	9.783	0	9.783	0	0	0	18.420
	[1118] DERECHO FINANCIERO, INTERNACIONAL Y PROCESAL	0	5.921	0	0	0	5.921	16.425	0	16.425	0	0	0	22.346
	[1119] DERECHO CIVIL	0	5.426	0	0	0	5.426	15.057	0	15.057	0	0	0	20.483
	[1120] HISTORIA JURIDICA Y DE CIENCIAS PENALES Y CRIMINOLÓGICAS	0	4.500	0	0	0	4.500	10.459	0	10.459	0	0	0	14.959
	[1500] FACULTAD DE CIENCIAS DEL DEPORTE	0	9.592	0	0	0	9.592	8.889	0	8.889	0	0	0	18.481
	[1510] ACTIVIDAD FÍSICA Y DEPORTE (CAMPUS DE SAN JAVIER)	0	11.143	0	0	0	11.143	10.704	0	10.704	0	0	0	21.847
	[2100] FACULTAD DE QUÍMICA	0	27.013	0	0	0	27.013	8.764	0	8.764	0	0	0	35.777
	[2102] FÍSICA	0	9.662	0	0	0	9.662	10.863	0	10.863	0	0	0	20.525
	[2106] QUÍMICA AGRÍCOLA, GEOLOGÍA Y EDAFOLOGÍA	0	9.155	0	0	0	9.155	2.371	0	2.371	0	0	0	11.526
	[2107] QUÍMICA ANALÍTICA	0	11.183	0	0	0	11.183	2.724	0	2.724	0	0	0	13.907
	[2108] QUÍMICA FÍSICA	0	9.635	0	0	0	9.635	1.797	0	1.797	0	0	0	11.432
	[2109] QUÍMICA ORGÁNICA	0	12.338	0	0	0	12.338	1.001	0	1.001	0	0	0	13.339
	[2110] INGENIERÍA QUÍMICA	0	12.771	0	0	0	12.771	5.316	0	5.316	0	0	0	18.087
	[2111] QUÍMICA INORGÁNICA	0	11.787	0	0	0	11.787	1.140	0	1.140	0	0	0	12.927
	[2113] ELECTROMAGNETISMO Y ELECTRÓNICA	0	7.694	0	0	0	7.694	7.392	0	7.392	0	0	0	15.086
	[2200] FACULTAD DE BIOLOGÍA	0	17.516	0	0	0	17.516	13.818	0	13.818	0	0	0	31.334
	[2201] BIOLOGÍA VEGETAL	0	10.777	0	0	0	10.777	4.278	0	4.278	0	0	0	15.055
	[2300] FACULTAD DE MATEMÁTICAS	0	5.920	0	0	0	5.920	6.147	0	6.147	0	0	0	12.067
	[2303] ESTADÍSTICA E INVESTIGACIÓN OPERATIVA	0	9.716	0	0	0	9.716	3.152	0	3.152	0	0	0	12.868



UNIVERSIDAD DE
MURCIA

SECCIÓN	UNIDAD ORGÁNICA	Cap. I	Cap. II	Cap. III	Cap. IV	Cap. V	Oper. Corrien.	Cap. VI	Cap. VII	Oper. Capital	Cap. VIII	Cap. IX	Oper. Financ.	Total
	[2312] MATEMÁTICAS	0	13.643	0	0	0	13.643	5.680	0	5.680	0	0	0	19.323
	[2500] FACULTAD DE CIENCIAS SOCIO SANITARIAS EN LORCA	0	12.942	0	0	0	12.942	5.390	0	5.390	0	0	0	18.332
	[2600] FACULTAD DE ECONOMÍA Y EMPRESA	0	14.600	0	4.500	0	19.100	33.519	0	33.519	0	0	0	52.619
	[2601] ECONOMÍA FINANCIERA Y CONTABILIDAD	0	15.518	0	0	0	15.518	8.457	0	8.457	0	0	0	23.975
	[2602] ORGANIZACIÓN DE EMPRESAS Y FINANZAS	0	24.722	0	0	0	24.722	8.895	0	8.895	0	0	0	33.617
	[2605] FUNDAMENTOS DEL ANÁLISIS ECONÓMICO	0	15.931	0	0	0	15.931	6.633	0	6.633	0	0	0	22.564
	[2607] SOCIOLOGÍA	0	17.753	0	0	0	17.753	10.098	0	10.098	0	0	0	27.851
	[2611] MÉTODOS CUANTITATIVOS PARA LA ECONOMÍA Y EMPRESA	0	11.446	0	0	0	11.446	10.999	0	10.999	0	0	0	22.445
	[2615] COMERCIALIZACIÓN E INVESTIGACIÓN DE MERCADOS	0	16.267	0	0	0	16.267	5.850	0	5.850	0	0	0	22.117
	[2700] FACULTAD DE VETERINARIA	0	21.466	0	0	0	21.466	6.965	0	6.965	0	0	0	28.431
	[2701] ANATOMÍA Y ANATOMÍA PATOLÓGICA COMPARADAS	0	8.711	0	0	0	8.711	2.393	0	2.393	0	0	0	11.104
	[2703] ECOLOGÍA E HIDROLOGÍA	0	7.905	0	0	0	7.905	2.031	0	2.031	0	0	0	9.936
	[2710] PRODUCCIÓN ANIMAL	0	7.384	0	0	0	7.384	3.076	0	3.076	0	0	0	10.460
	[2711] MEDICINA Y CIRUGÍA ANIMAL	0	10.764	0	0	0	10.764	3.493	0	3.493	0	0	0	14.257
	[2722] ZOOLOGÍA Y ANTROPOLOGÍA FÍSICA	0	7.817	0	0	0	7.817	3.737	0	3.737	0	0	0	11.554
	[2723] TECNOLOGÍA DE LOS ALIMENTOS, NUTRICIÓN Y BROMATOLOGÍA	0	16.365	0	0	0	16.365	4.498	0	4.498	0	0	0	20.863
	[2724] SANIDAD ANIMAL	0	8.934	0	0	0	8.934	2.898	0	2.898	0	0	0	11.832
	[2801] INFORMÁTICA Y SISTEMAS	0	15.521	0	0	0	15.521	6.161	0	6.161	0	0	0	21.682
	[2802] INGENIERÍA DE LA INFORMACIÓN Y LAS COMUNICACIONES	0	17.184	0	0	0	17.184	6.822	0	6.822	0	0	0	24.006
	[2803] INGENIERÍA Y TECNOLOGÍA DE COMPUTADORES	0	15.650	0	0	0	15.650	6.215	0	6.215	0	0	0	21.865
	[3100] FACULTAD DE LETRAS	0	44.171	0	2.624	0	46.795	11.332	0	11.332	0	0	0	58.127
	[3101] FILOLOGÍA FRANCESA, ROMÁNICA, ITALIANA Y ÁRABE	0	9.480	0	0	0	9.480	4.530	0	4.530	0	0	0	14.010
	[3103] FILOLOGÍA CLÁSICA	0	6.103	0	0	0	6.103	5.864	0	5.864	0	0	0	11.967
	[3105] LENGUA ESPAÑOLA Y LINGÜÍSTICA GENERAL	0	13.513	0	0	0	13.513	2.325	0	2.325	0	0	0	15.838
	[3108] HISTORIA DEL ARTE	0	8.151	0	0	0	8.151	6.430	0	6.430	0	0	0	14.581
	[3111] HISTORIA MODERNA, CONTEMPORÁNEA, DE AMÉRICA Y DEL PENSAMIENTO Y DE LOS MOVIMIENTOS SOCIALES Y POLÍTICOS	0	6.261	0	0	0	6.261	6.207	0	6.207	0	0	0	12.468



UNIVERSIDAD DE
MURCIA

SECCIÓN	UNIDAD ORGÁNICA	Cap. I	Cap. II	Cap. III	Cap. IV	Cap. V	Oper. Corrien.	Cap. VI	Cap. VII	Oper. Capital	Cap. VIII	Cap. IX	Oper. Financ.	Total
	[3113] PREHISTORIA, ARQUEOLOGÍA, HISTORIA ANTIGUA, HISTORIA MEDIEVAL Y CIENCIAS Y TÉCNICAS HISTORIOGRÁFICAS	0	8.056	0	0	0	8.056	5.635	0	5.635	0	0	0	13.691
	[3120] FILOLOGÍA INGLESA	0	9.864	0	0	0	9.864	17.308	0	17.308	0	0	0	27.172
	[3122] LITERATURA ESPAÑOLA, TEORÍA DE LA LITERATURA Y LITERATURA COMPARADA	0	9.339	0	0	0	9.339	1.485	0	1.485	0	0	0	10.824
	[3127] GEOGRAFÍA	0	6.980	0	0	0	6.980	6.199	0	6.199	0	0	0	13.179
	[3130] TRADUCCIÓN E INTERPRETACIÓN	0	10.515	0	0	0	10.515	4.376	0	4.376	0	0	0	14.891
	[3200] FACULTAD DE FILOSOFÍA	0	9.095	0	0	0	9.095	1.532	0	1.532	0	0	0	10.627
	[3211] DIDÁCTICA Y ORGANIZACIÓN ESCOLAR	0	16.937	0	0	0	16.937	8.096	0	8.096	0	0	0	25.033
	[3214] FILOSOFÍA	0	3.598	0	0	0	3.598	9.975	0	9.975	0	0	0	13.573
	[3217] MÉTODOS DE INVESTIGACIÓN Y DIAGNÓSTICO EN EDUCACIÓN	0	12.546	0	0	0	12.546	8.088	0	8.088	0	0	0	20.634
	[3218] PSICOLOGÍA EVOLUTIVA Y DE LA EDUCACIÓN	0	15.795	0	0	0	15.795	9.771	0	9.771	0	0	0	25.566
	[3219] TEORÍA E HISTORIA DE LA EDUCACIÓN	0	17.598	0	0	0	17.598	4.290	0	4.290	0	0	0	21.888
	[3221] PSICOLOGÍA BÁSICA Y METODOLOGÍA	0	14.579	0	0	0	14.579	4.732	0	4.732	0	0	0	19.311
	[3300] FACULTAD DE BELLAS ARTES	0	8.656	0	0	0	8.656	12.352	0	12.352	0	0	0	21.008
	[3301] BELLAS ARTES	0	13.832	0	0	0	13.832	16.171	0	16.171	0	0	0	30.003
	[4100] FACULTAD DE MEDICINA	0	30.556	0	0	0	30.556	33.021	0	33.021	0	0	0	63.577
	[4102] PSIQUIATRÍA Y PSICOLOGÍA SOCIAL	0	12.030	0	0	0	12.030	7.756	0	7.756	0	0	0	19.786
	[4103] FARMACOLOGÍA	0	12.234	0	0	0	12.234	2.798	0	2.798	0	0	0	15.032
	[4106] CIENCIAS SOCIO-SANITARIAS	0	16.081	0	0	0	16.081	8.765	0	8.765	0	0	0	24.846
	[4107] DERMATOLOGÍA, ESTOMATOLOGÍA, RADIOLOGÍA Y MEDICINA FÍSICA	0	16.486	0	0	0	16.486	6.863	0	6.863	0	0	0	23.349
	[4112] BIOLOGÍA CELULAR E HISTOLOGÍA	0	16.948	0	0	0	16.948	3.384	0	3.384	0	0	0	20.332
	[4115] BIOQUÍMICA Y BIOLOGÍA MOLECULAR A	0	12.323	0	0	0	12.323	2.122	0	2.122	0	0	0	14.445
	[4116] GENÉTICA Y MICROBIOLOGÍA	0	15.961	0	0	0	15.961	4.643	0	4.643	0	0	0	20.604
	[4122] ANATOMÍA HUMANA Y PSICOBIOLOGÍA	0	17.779	0	0	0	17.779	5.769	0	5.769	0	0	0	23.548
	[4126] CIRUGÍA, PEDIATRÍA, OBSTETRICIA Y GINECOLOGÍA	0	11.904	0	0	0	11.904	8.324	0	8.324	0	0	0	20.228
	[4128] BIOQUÍMICA Y BIOLOGÍA MOLECULAR "B" E INMUNOLOGÍA	0	18.198	0	0	0	18.198	3.897	0	3.897	0	0	0	22.095
	[4129] MEDICINA	0	10.815	0	0	0	10.815	10.807	0	10.807	0	0	0	21.622



UNIVERSIDAD DE
MURCIA

SECCIÓN	UNIDAD ORGÁNICA	Cap. I	Cap. II	Cap. III	Cap. IV	Cap. V	Oper. Corrien.	Cap. VI	Cap. VII	Oper. Capital	Cap. VIII	Cap. IX	Oper. Financ.	Total
	[4130] OFTALMOLOGÍA, OPTOMETRIA, OTORRINOLARINGOLOGÍA Y ANATOMÍA PATOLÓGICA	0	9.541	0	0	0	9.541	9.166	0	9.166	0	0	0	18.707
	[4131] FISIOTERAPIA	0	11.306	0	0	0	11.306	7.288	0	7.288	0	0	0	18.594
	[4132] FISIOLÓGIA	0	18.379	0	0	0	18.379	4.203	0	4.203	0	0	0	22.582
	[4400] FACULTAD DE PSICOLOGÍA	0	15.184	0	0	0	15.184	9.790	0	9.790	0	0	0	24.974
	[4410] PERSONALIDAD, EVALUACIÓN Y TRATAMIENTO PSICOLÓGICO	0	8.765	0	0	0	8.765	5.884	0	5.884	0	0	0	14.649
	[4500] FACULTAD DE INFORMÁTICA	0	15.141	0	0	0	15.141	14.051	0	14.051	0	0	0	29.192
	[4600] FACULTAD DE EDUCACIÓN	0	33.408	0	11.520	0	44.928	18.707	0	18.707	0	0	0	63.635
	[46RE] RELIGIÓN	0	2.218	0	0	0	2.218	2.808	0	2.808	0	0	0	5.026
	[4800] FACULTAD DE CIENCIAS DEL TRABAJO	0	18.020	0	0	0	18.020	3.104	0	3.104	0	0	0	21.124
	[5000] FACULTAD DE ENFERMERÍA	0	18.046	0	0	0	18.046	10.708	0	10.708	0	0	0	28.754
	[5001] ENFERMERÍA	0	31.113	0	0	0	31.113	16.242	0	16.242	0	0	0	47.355
	[5105] DIDÁCTICA DE LAS CIENCIAS MATEMÁTICAS Y SOCIALES	0	11.191	0	0	0	11.191	9.186	0	9.186	0	0	0	20.377
	[5107] EXPRESIÓN PLÁSTICA, MUSICAL Y DINÁMICA	0	14.399	0	0	0	14.399	5.995	0	5.995	0	0	0	20.394
	[5117] DIDÁCTICA DE LA LENGUA Y LA LITERATURA (ESPAÑOL, INGLÉS Y FRANCÉS)	0	10.731	0	0	0	10.731	12.062	0	12.062	0	0	0	22.793
	[5120] DIDÁCTICA DE LAS CIENCIAS EXPERIMENTALES	0	10.704	0	0	0	10.704	3.849	0	3.849	0	0	0	14.553
	[6000] FACULTAD DE ÓPTICA Y OPTOMETRÍA	0	7.673	0	0	0	7.673	7.372	0	7.372	0	0	0	15.045
	[7100] FACULTAD DE TRABAJO SOCIAL	0	13.292	0	0	0	13.292	2.290	0	2.290	0	0	0	15.582
	[7101] TRABAJO SOCIAL Y SERVICIOS SOCIALES	0	7.489	0	0	0	7.489	6.394	0	6.394	0	0	0	13.883
	[9400] FACULTAD DE COMUNICACIÓN Y DOCUMENTACIÓN	0	15.718	0	0	0	15.718	10.133	0	10.133	0	0	0	25.851
	[9401] INFORMACIÓN Y DOCUMENTACIÓN	0	5.363	0	0	0	5.363	3.315	0	3.315	0	0	0	8.678
	[9405] COMUNICACIÓN	0	12.094	0	0	0	12.094	7.482	0	7.482	0	0	0	19.576
	[9901] CIENCIA POLÍTICA, ANTROPOLOGÍA SOCIAL Y HACIENDA PÚBLICA	0	11.258	0	0	0	11.258	10.815	0	10.815	0	0	0	22.073
	Total de la sección [06] GERENCIA:	164.420.872	4.245.318	3.000	254.244	1	168.923.435	2.552.045	0	2.552.045	200.000	0	200.000	171.675.480
[08] INVESTIGACIÓN E INTERNACIONALIZACIÓN	[0008] BIBLIOTECA UNIVERSITARIA	0	427.807	0	29.280	0	457.087	1.578.980	0	1.578.980	0	0	0	2.036.067
	[0015] SERVICIOS GENERALES (INTERNACIONALIZACIÓN)	0	16.000	0	0	0	16.000	0	0	0	0	0	0	16.000
	[0022] SERVICIOS GENERALES (INVESTIGACIÓN E INTERNACIONALIZACIÓN)	0	8.166	0	0	0	8.166	0	0	0	0	0	0	8.166



UNIVERSIDAD DE
MURCIA

SECCIÓN	UNIDAD ORGÁNICA	Cap. I	Cap. II	Cap. III	Cap. IV	Cap. V	Oper. Corrien.	Cap. VI	Cap. VII	Oper. Capital	Cap. VIII	Cap. IX	Oper. Financ.	Total
	[002A] INSTITUTO UNIVERSITARIO DEL AGUA Y MEDIO AMBIENTE (INUAMA)	0	1.300	0	600	0	1.900	1.725	0	1.725	0	0	0	3.625
	[002B] ÁREA DE INVESTIGACIÓN	0	34.750	0	214.052	0	248.802	14.813.880	0	14.813.880	0	0	0	15.062.682
	[004E] ACUARIO	0	43.500	0	0	0	43.500	13.300	0	13.300	0	0	0	56.800
	[006A] ÁREA CIENTÍFICA Y TÉCNICA DE INVESTIGACIÓN (ACTI)	0	332.398	0	5.332	0	337.730	37.932	0	37.932	0	0	0	375.662
	[006B] RELACIONES INTERNACIONALES	0	20.601	0	535.001	0	555.602	551.000	0	551.000	0	0	0	1.106.602
	[006E] SERVICIO DE IDIOMAS	0	12.500	0	6.900	0	19.400	294.150	0	294.150	0	0	0	313.550
	[00ES] ESTACIO	0	15.000	0	0	0	15.000	117.500	0	117.500	0	0	0	132.500
	[00IE] INSTITUTO UNIVERSITARIO DE INVESTIGACIÓN DEL ENVEJECIMIENTO	0	1.355	0	700	0	2.055	4.000	0	4.000	0	0	0	6.055
	[00MN] C.E.I. MARE NOSTRUM	0	0	0	42.500	0	42.500	103.497	0	103.497	0	0	0	145.997
	[00P2] OFICINA DE PROYECTOS EUROPEOS E INTERNACIONALES DE INVESTIGACIÓN (OPERUM)	0	29.305	0	25.000	0	54.305	1.056.703	0	1.056.703	0	0	0	1.111.008
	[00PT] INSTITUTO UNIVERSITARIO DE INVESTIGACIÓN EN ÓPTICA Y NANOFÍSICA	0	0	0	0	0	0	1	0	1	0	0	0	1
	[00TI] INSTITUTO UNIVERSITARIO DE INVESTIGACIÓN EN TECNOLOGÍAS DE LA INFORMACIÓN Y LAS COMUNICACIONES (INTICO)	0	3.500	0	3.200	0	6.700	5.300	0	5.300	0	0	0	12.000
	Total de la sección [08] INVESTIGACIÓN E INTERNACIONALIZACIÓN:	0	946.182	0	862.565	0	1.808.747	18.577.968	0	18.577.968	0	0	0	20.386.715
[09] TRANSFERENCIA Y DIVULGACIÓN CIENTÍFICA	[0025] SERVICIOS GENERALES (TRANSFERENCIA Y DIVULGACIÓN CIENTÍFICA)	0	17.100	0	11.000	0	28.100	82.200	0	82.200	0	0	0	110.300
	[00TR] OFICINA DE TRANSFERENCIA DE RESULTADOS DE INVESTIGACIÓN (OTRI)	0	82.349	0	0	0	82.349	108.594	0	108.594	0	0	0	190.943
	Total de la sección [09] TRANSFERENCIA Y DIVULGACIÓN CIENTÍFICA:	0	99.449	0	11.000	0	110.449	190.794	0	190.794	0	0	0	301.243
[10] PLANIFICACIÓN DE LAS INFRAESTRUCTURAS	[0016] SERVICIOS GENERALES (PLANIFICACIÓN DE LAS INFRAESTRUCTURAS)	0	416.000	0	0	0	416.000	105.129	0	105.129	0	0	0	521.129
	[004A] INFRAESTRUCTURA UNIVERSITARIA	0	242.221	21.702	0	0	263.923	3.972.352	0	3.972.352	0	763.425	763.425	4.999.700
	[004D] MANTENIMIENTO	0	14.231.292	0	0	0	14.231.292	73.085	0	73.085	0	0	0	14.304.377
	[007L] GRANJA VETERINARIA	0	182.823	0	0	0	182.823	7.000	0	7.000	0	0	0	189.823
	[00CS] CAMPUS CIENCIAS DE LA SALUD	0	0	0	0	0	0	2.286.760	0	2.286.760	0	0	0	2.286.760
	[00SP] SERVICIO DE PREVENCIÓN	0	201.100	0	0	0	201.100	23.000	0	23.000	0	0	0	224.100
	Total de la sección [10] PLANIFICACIÓN DE LAS INFRAESTRUCTURAS:	0	15.273.436	21.702	0	0	15.295.138	6.467.326	0	6.467.326	0	763.425	763.425	22.525.889
[11] EMPLEO, EMPRENDIMIENTO Y SOCIEDAD	[0013] CENTRO ORIENTACIÓN E INFORMACIÓN DE EMPLEO (COIE)	0	88.100	0	95.300	0	183.400	46.500	0	46.500	0	0	0	229.900
	[0021] SERVICIOS GENERALES (EMPLEO, EMPRENDIMIENTO Y SOCIEDAD)	0	85.750	0	53.628	0	139.378	32.100	0	32.100	0	0	0	171.478



UNIVERSIDAD DE MURCIA

SECCIÓN	UNIDAD ORGÁNICA	Cap. I	Cap. II	Cap. III	Cap. IV	Cap. V	Oper. Corrien.	Cap. VI	Cap. VII	Oper. Capital	Cap. VIII	Cap. IX	Oper. Financ.	Total
	[006D] UNIVERSIDAD DEL MAR	0	27.098	0	0	0	27.098	206.400	0	206.400	0	0	0	233.498
	[00SD] SEDES PERMANENTES	0	3.665	0	0	0	3.665	1.800	0	1.800	0	0	0	5.465
	Total de la sección [11] EMPLEO, EMPRENDIMIENTO Y SOCIEDAD:	0	204.613	0	148.928	0	353.541	286.800	0	286.800	0	0	0	640.341
[12] RECTORADO	[0001] RECTORADO	0	116.000	0	1.000	0	117.000	17.400	0	17.400	0	0	0	134.400
	[00AJ] ÁREA JURÍDICA	0	9.370	0	0	0	9.370	4.340	0	4.340	0	0	0	13.710
	[00CV] SERVICIO DE DIRECCIÓN	0	329.200	0	0	0	329.200	1.000	0	1.000	0	0	0	330.200
	[00IS] INSPECCIÓN DE SERVICIOS	0	4.600	0	0	0	4.600	0	0	0	0	0	0	4.600
	[00PR] GABINETE PROTOCOLARIO	0	82.960	0	0	0	82.960	3.000	0	3.000	0	0	0	85.960
	[00RI] RELACIONES INSTITUCIONALES	0	200	0	0	0	200	400	0	400	0	0	0	600
	[00SG] SECRETARÍA GENERAL	0	30.750	0	0	0	30.750	13.500	0	13.500	0	0	0	44.250
	Total de la sección [12] RECTORADO:	0	573.080	0	1.000	0	574.080	39.640	0	39.640	0	0	0	613.720
[13] DEFENSOR DEL UNIVERSITARIO	[00DU] DEFENSOR UNIVERSITARIO	0	8.400	0	0	0	8.400	1.100	0	1.100	0	0	0	9.500
	Total de la sección [13] DEFENSOR DEL UNIVERSITARIO:	0	8.400	0	0	0	8.400	1.100	0	1.100	0	0	0	9.500
[15] ESTRATEGIA Y UNIVERSIDAD DIGITAL	[0007] ÁREA DE TECNOLOGÍAS DE LA INFORMACIÓN Y LAS COMUNICACIONES APLICADAS (ATICA)	0	6.042.010	0	80.000	0	6.122.010	1.537.675	0	1.537.675	0	0	0	7.659.685
	[00CE] CENTRO DE CERTIFICACIÓN PROFESIONAL EN TECNOLOGÍAS DE LA INFORMACIÓN Y LAS COMUNICACIONES (CERTIC)	0	9.000	0	0	0	9.000	16.000	0	16.000	0	0	0	25.000
	Total de la sección [15] ESTRATEGIA Y UNIVERSIDAD DIGITAL:	0	6.051.010	0	80.000	0	6.131.010	1.553.675	0	1.553.675	0	0	0	7.684.685
[16] RESPONSABILIDAD SOCIAL Y TRANSPARENCIA	[0024] SERVICIOS GENERALES (RESPONSABILIDAD SOCIAL Y TRANSPARENCIA)	0	126.000	0	19.000	0	145.000	33.500	0	33.500	0	0	0	178.500
	Total de la sección [16] RESPONSABILIDAD SOCIAL Y TRANSPARENCIA:	0	126.000	0	19.000	0	145.000	33.500	0	33.500	0	0	0	178.500
Total:		164.708.593	30.245.457	24.702	2.357.679	1	197.336.432	31.910.983	0	31.910.983	200.000	763.425	963.425	230.210.840

Cantidades expresadas en euros

Tabla XI. Distribución de los gastos según la estructura orgánica



Distribución de los gastos por programas

PROGRAMA	INICIAL 2020	INICIAL 2021	DIF. 2021-2020	VARIACIÓN
[321B] SERVICIOS COMPLEMENTARIOS DE LA ENSEÑANZA	12.749.815	12.955.762	205.947	1,62%
[422D] ENSEÑANZA UNIVERSITARIA	193.033.600	187.717.901	-5.315.699	-2,75%
[463B] APOYO A LA COMUNICACIÓN SOCIAL	282.693	287.274	4.581	1,62%
[541A] INVESTIGACIÓN CIENTÍFICA Y TÉCNICA	27.491.803	29.249.903	1.758.100	6,39%
Total:	233.557.911	230.210.840	-3.347.071	-1,43%

Cantidades expresadas en euros

Tabla XII. Distribución de los gastos por programas

Ejercicio 2021

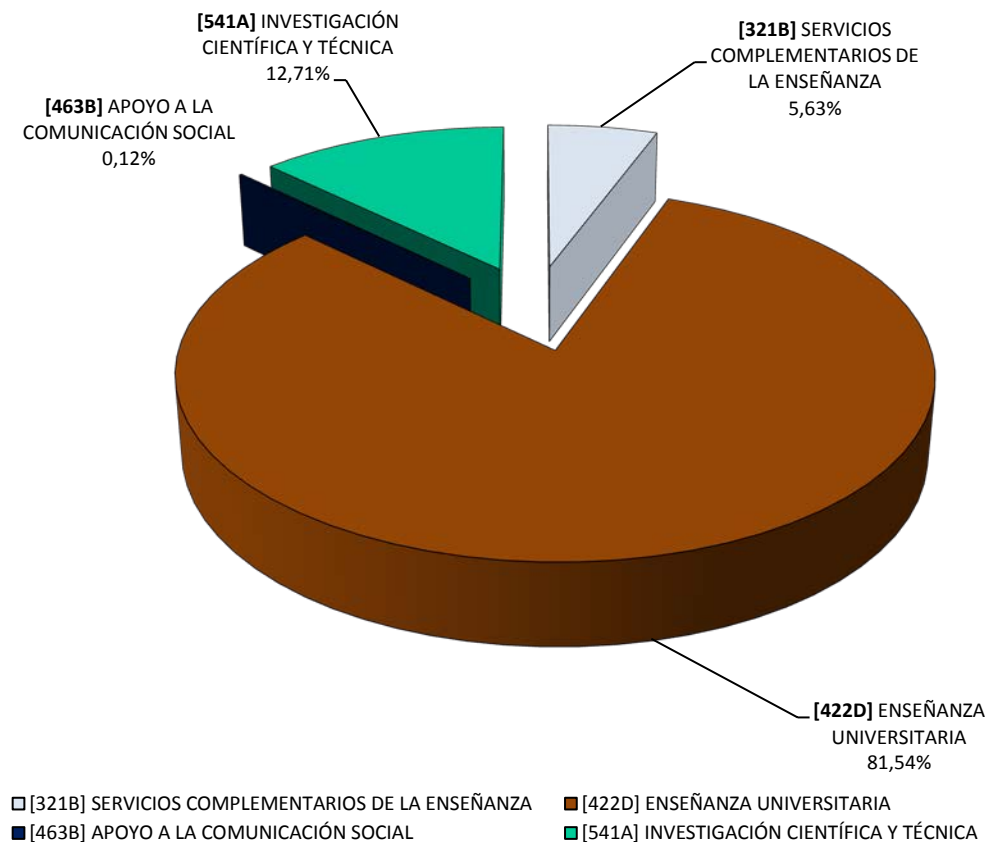


Gráfico IX. Distribución de los ingresos por programas