



Estudio comparativo de las principales partidas presupuestarias

Estado de Ingresos

Capítulo	Presupuesto Ingresos (Créditos iniciales)						Variación 2019- 2020 (%)
	2015	2016	2017	2018	2019	2020	
3: TASAS, PRECIOS PÚBLICOS Y OTROS	34.691.011	36.350.133	38.006.752	37.389.609	37.616.783	38.027.403	1,09%
4: TRANSFERENCIAS CORRIENTES	134.516.293	138.890.148	141.857.332	145.673.840	155.262.430	158.826.079	2,30%
5: INGRESOS PATRIMONIALES	852.000	796.600	705.000	685.000	1.769.490	822.000	-53,55%
TOTAL OPERACIONES CORRIENTES	170.059.304	176.036.881	180.569.084	183.748.449	194.648.703	197.675.482	1,55%
7: TRANSFERENCIAS DE CAPITAL	7.740.274	13.891.611	15.349.317	12.064.131	10.460.909	11.597.749	10,87%
TOTAL OPERACIONES DE CAPITAL	7.740.274	13.891.611	15.349.317	12.064.131	10.460.909	11.597.749	10,87%
TOTAL OPERAC. NO FINANCIERAS	177.799.578	189.928.492	195.918.401	195.812.580	205.109.612	209.273.231	2,03%
8: ACTIVOS FINANCIEROS	6.133.419	13.903.868	16.022.207	17.884.739	16.443.646	19.626.226	19,35%
9: PASIVOS FINANCIEROS	403.508	616.705	2.051.631	1.888.059	2.948.161	4.658.454	58,01%
TOTAL OPERAC. FINANCIERAS	6.536.927	14.520.573	18.073.838	19.772.798	19.391.807	24.284.680	25,23%
TOTAL	184.336.505	204.449.065	213.992.239	215.585.378	224.501.419	233.557.911	4,03%

Cantidades expresadas en euros

Tabla I. Evolución de los créditos iniciales del Presupuesto de Ingresos

El capítulo 4 “Transferencias corrientes” supone un 68% del total de ingresos presupuestados para el ejercicio 2020 destacando la financiación que la Comunidad Autónoma de la Región de Murcia (CARM) otorga a la Universidad de Murcia para financiar los gastos de personal y de funcionamiento; le sigue el capítulo 3 “Tasas, precios públicos y otros ingresos” con un porcentaje del 16,28%; este recoge los recursos propios derivados de la actividad de la Universidad de Murcia siendo su componente más importante los precios públicos. El incremento en el capítulo 7 “Transferencias de capital” se explica por una mayor cantidad de fondos (ayudas y subvenciones) procedentes de la Agencia Estatal de Investigación (Ministerio de Ciencia, innovación y universidades) por el programa FEDER I+D+I 2020-2021, así como por el aumento de la subvención de inversiones reflejada en el Plan de Financiación Plurianual.

El capítulo 9 presenta un importante incremento debido al aumento de anticipos reembolsables para proyectos FEDER; principalmente debido al impacto presupuestario que supone el proyecto Hércules.



Ejercicio 2020

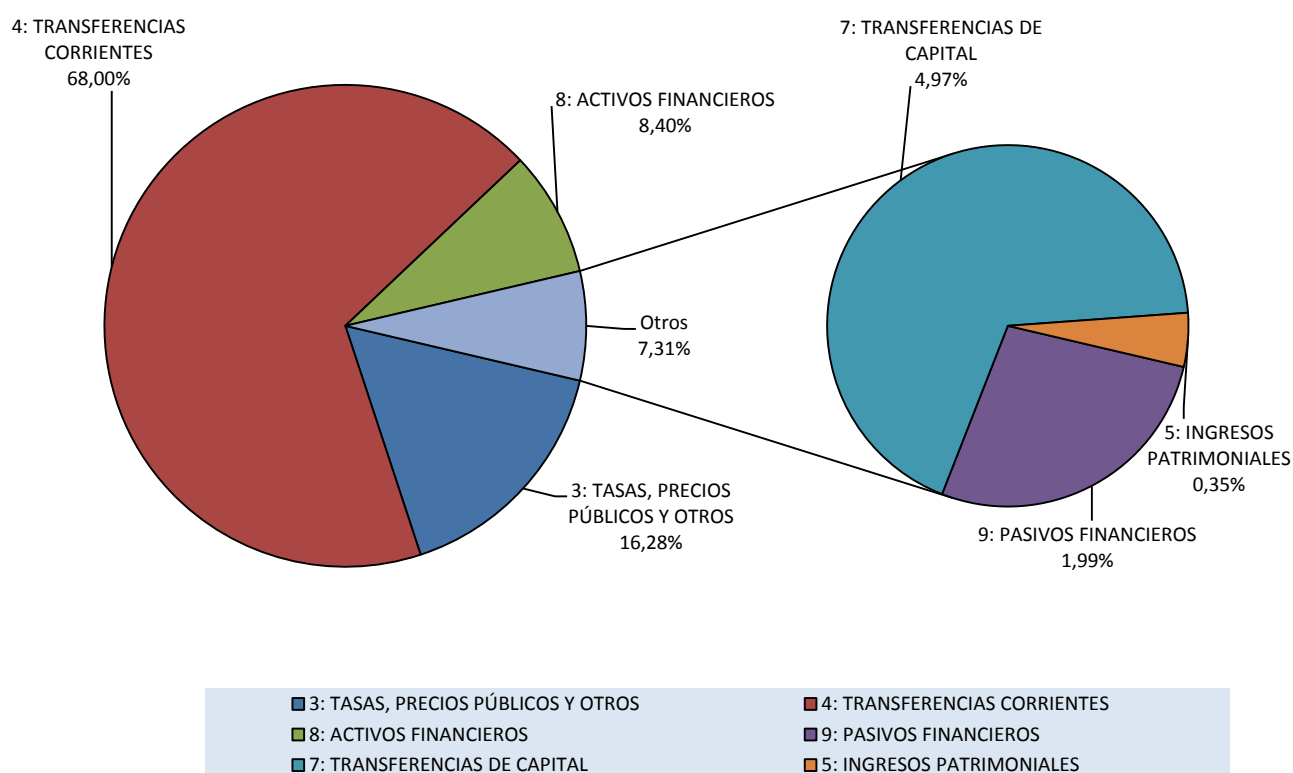


Gráfico I. Distribución de ingresos 2020 por capítulos

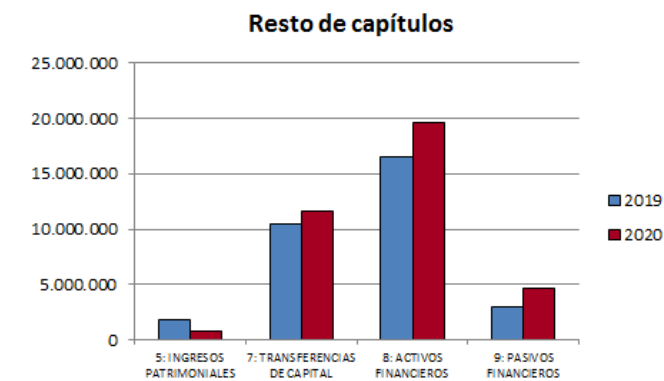
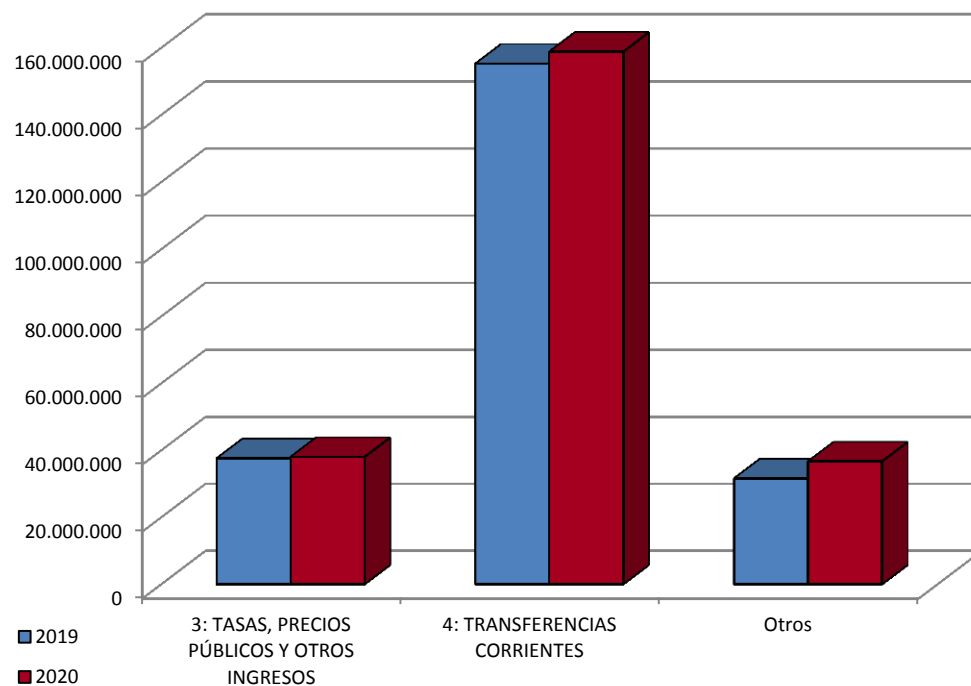


Gráfico II. Distribución de ingresos por capítulos. Comparativa entre ejercicios



La Tabla I (y su correspondencia en el gráfico II) muestra que la evolución de los ingresos por operaciones corrientes, en lo que a capítulo 3 “Tasas, precios públicos y otros ingresos” se refiere, muestra un ligero incremento del 1,09% respecto al ejercicio anterior.

La previsión de ingresos presupuestarios por Precios Públicos en la prestación de servicios académicos universitarios crece gradualmente al igual que la previsión de ingresos procedentes de la compensación de Precios Públicos por becas procedentes del Ministerio de Educación y Formación Profesional, tanto de grado como de postgrado, así como la mayor previsión de ingresos por estudios oficiales de postgrado.

Subconcepto	2019	2020	Variación 2019-2020 (€)
31000: Precios públicos prestac. servic. academ. Univ.	19.425.000	19.500.000	75.000
31001: Compensación precios públicos por becas M.E.C.	7.350.000	7.400.000	50.000
31002: Compensación Familia numerosa	1.970.000	1.980.000	10.000
31003: Pruebas de acceso	840.000	840.000	0
31005: Otros derechos académicos administrativos	1.609.050	1.608.345	-705
31006: Estudios Oficiales de Postgrado	2.750.000	2.800.000	50.000
TOTAL CONCEPTO 310 "PRECIOS PÚBLICOS ENSEÑANZA REGLADA"	33.944.050	34.128.345	184.295

Cantidades expresadas en euros

Tabla II. Evolución de los créditos iniciales Precios Públicos Enseñanza Reglada

El ligero incremento del 1,09% reflejado en dicho capítulo, también se debe al crecimiento moderado de los ingresos por Precios Públicos por servicios no académicos.

Si atendemos al capítulo 4 “Transferencias corrientes”, observamos un incremento total del 2,30%. Conviene detallar, a modo comparativo con el ejercicio precedente, las transferencias corrientes recibidas, destacando el incremento en los ingresos procedentes de subvenciones de la CARM, principalmente en el contrato programa y en la subvención nominativa, como consecuencia de los acuerdos adoptados. La siguiente tabla muestra la evolución:

Subconcepto	2019	2020	Variación 2019-2020 (%)
45000 Subvención nominativa de la CARM	147.458.597	150.259.308	1,90%
45009 Contrato Programa	4.200.000	5.200.000	23,81%
Resto	3.603.833	3.366.771	-6,58%
TOTAL CAPÍTULO 4	155.262.430	158.826.079	2,30%

Cantidades expresadas en euros

Tabla III. Detalle de previsión de ingresos en capítulo 4



La disminución del capítulo 5 “ingresos patrimoniales” en el ejercicio 2020 respecto al ejercicio anterior, se explica como consecuencia de los ingresos extraordinarios que se esperaban recibir en el ejercicio 2019 procedentes de una empresa como compensación por las actuaciones a realizar.

Por tanto, los ingresos estimados en dicho capítulo experimentan un ligero ascenso si obviamos el ejercicio 2019.

Los siguientes gráficos muestran la evolución de cada uno de los capítulos que componen el Presupuesto de Ingresos desde el ejercicio 2015 hasta la actualidad. Esto nos permite visualizar la trayectoria seguida por cada uno de ellos a lo largo de los ejercicios contemplados:

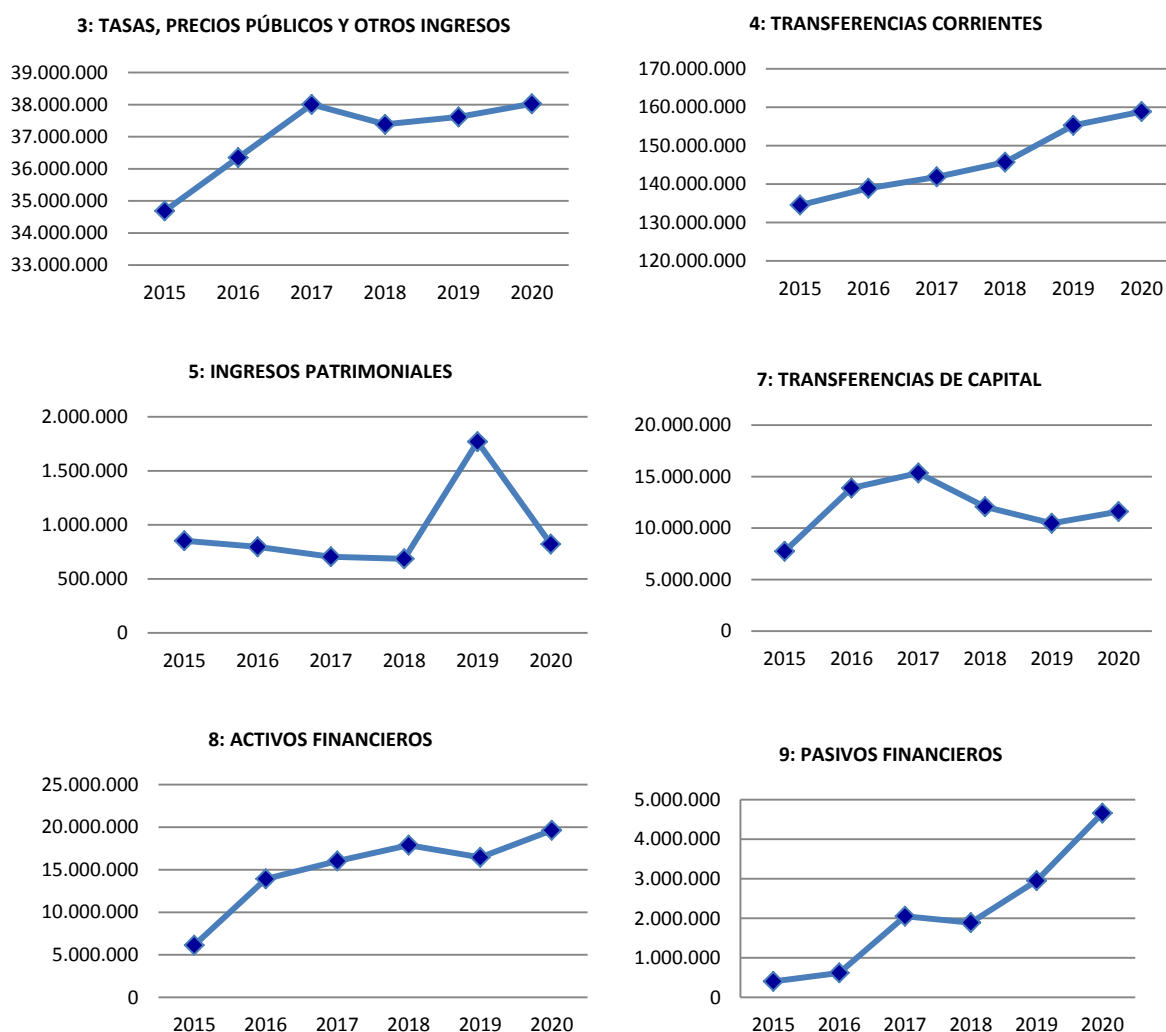


Gráfico III. Evolución de los ingresos 2015-2020



A continuación, se muestran diversas tablas para su comparativa con el ejercicio anterior sobre la distribución de los ingresos por artículos, secciones presupuestarias y programas.

Distribución de los ingresos por artículos

CAPÍTULO / ARTÍCULO	INICIAL 2019	INICIAL 2020	DIFER. 2020-2019	VAR.
[3] TASAS, PRECIOS PÚBLICOS Y OTROS INGRESOS				
[31] PRECIOS PÚBLICOS	36.666.042	37.002.039	335.997	0,92%
[32] OTROS ING. PREST. SERVICIOS NO PRECIOS PÚBLICOS	94.341	97.341	3.000	3,18%
[33] VENTA DE BIENES	84.900	85.900	1.000	1,18%
[38] REINTEGROS	200.000	192.000	-8.000	-4,00%
[39] OTROS INGRESOS	571.500	650.123	78.623	13,76%
Total del capítulo 3:	37.616.783	38.027.403	410.620	1,09%
[4] TRANSFERENCIAS CORRIENTES				
[45] DE COMUNIDADES AUTÓNOMAS	154.638.422	158.270.335	3.631.913	2,35%
[46] DE CORPORACIONES LOCALES	6.000	6.000	0	0,00%
[47] DE EMPRESAS PRIVADAS	587.408	519.144	-68.264	-11,62%
[48] DE FAMILIAS E INSTITUCIONES SIN FINES DE LUCRO	30.600	30.600	0	0,00%
[49] DEL EXTERIOR	0	0	0	
Total del capítulo 4:	155.262.430	158.826.079	3.563.649	2,30%
[5] INGRESOS PATRIMONIALES				
[52] INTERESES DE DEPÓSITOS	2.000	2.000	0	0,00%
[54] RENTAS DE BIENES INMUEBLES	300.000	420.000	120.000	40,00%
[55] PRODUCTOS DE CONCESIONES	400.000	400.000	0	0,00%
[59] OTROS INGRESOS PATRIMONIALES	1.067.490	0	-1.067.490	-100,00%
Total del capítulo 5:	1.769.490	822.000	-947.490	-53,55%
[7] TRANSFERENCIAS DE CAPITAL				
[70] DE LA ADMINISTRACIÓN CENTRAL	556.305	879.339	323.034	58,07%
[71] DE ORGANISMOS AUTÓNOMOS ADMINISTRATIVOS	3.194.184	4.721.047	1.526.863	47,80%
[73] DE UNIVERSIDADES ESPAÑOLAS	300.000	0	-300.000	-100,00%
[75] DE COMUNIDADES AUTÓNOMAS	3.316.829	2.069.500	-1.247.329	-37,61%
[76] DE CORPORACIONES LOCALES	66.000	66.000	0	0,00%
[77] DE EMPRESAS PRIVADAS	188.500	211.000	22.500	11,94%
[78] DE FAMILIAS E INSTITUCIONES SIN FINES DE LUCRO	1.703.091	2.150.863	447.772	26,29%
[79] DEL EXTERIOR	1.136.000	1.500.000	364.000	32,04%
Total del capítulo 7:	10.460.909	11.597.749	1.136.840	10,87%
[8] ACTIVOS FINANCIEROS				
[87] REMANENTE DE TESORERÍA	16.243.646	19.426.226	3.182.580	19,59%
[89] REINTEGRO DE ANTICIPOS CONCEDIDOS	200.000	200.000	0	0,00%
Total del capítulo 8:	16.443.646	19.626.226	3.182.580	19,35%
[9] PASIVOS FINANCIEROS				
[91] PRÉSTAMOS RECIBIDOS DEL INTERIOR	2.948.161	4.658.454	1.710.293	58,01%
Total del capítulo 9:	2.948.161	4.658.454	1.710.293	58,01%
Total:	224.501.419	233.557.911	9.056.492	4,03%

Cantidades expresadas en euros

Tabla IV. Distribución de los ingresos por artículo



Distribución de los ingresos por secciones

SECCIÓN	INICIAL 2019	INICIAL 2020	DIF. 2020-2019	VAR.
[00] UNIVERSIDAD DE MURCIA	203.880.832,00	208.184.058,00	4.303.226,00	2,11%
[02] ESTUDIANTES	1.484.260,00	1.669.260,00	185.000,00	12,46%
[03] ESTUDIOS	5.202.222,00	5.178.224,00	-23.998,00	-0,46%
[04] CALIDAD, CULTURA Y COMUNICACIÓN	89.900,00	89.900,00	0,00	0,00%
[06] GERENCIA	3.078.347,00	3.498.447,00	420.100,00	13,65%
[07] INTERNACIONALIZACIÓN	1.855.406,00	2.423.643,00	568.237,00	30,63%
[08] INVESTIGACIÓN Y TRANSFERENCIA	6.366.986,00	8.928.051,00	2.561.065,00	40,22%
[10] PLANIFICACIÓN DE LAS INFRAESTRUCTURAS	1.969.066,00	2.669.483,00	700.417,00	35,57%
[11] EMPLEO EMPRENDIMIENTO Y SOCIEDAD	349.400,00	347.328,00	-2.072,00	-0,59%
[15] ESTRATEGIA Y UNIVERSIDAD DIGITAL	216.500,00	526.017,00	309.517,00	142,96%
[16] RESPONSABILIDAD SOCIAL Y TRANSPARENCIA	8.500,00	43.500,00	35.000,00	411,76%
Total:	224.501.419	233.557.911	9.056.492	4,03%

Cantidades expresadas en euros

Tabla V. Distribución de los ingresos por secciones

Distribución de los ingresos por programas

PROGRAMA	INICIAL 2019	INICIAL 2020	DIF. 2020-2019	VAR.
[000N] PROGRAMA DE INGRESOS NO FINALISTAS	56.088.927	58.529.773	2.440.846	4,35%
[000F] PROGRAMA DE INGRESOS FINALISTAS	168.412.492	175.028.138	6.615.646	3,93%
Total:	224.501.419	233.557.911	9.056.492	4,03%

Cantidades expresadas en euros

Tabla VI. Distribución de los ingresos por programas

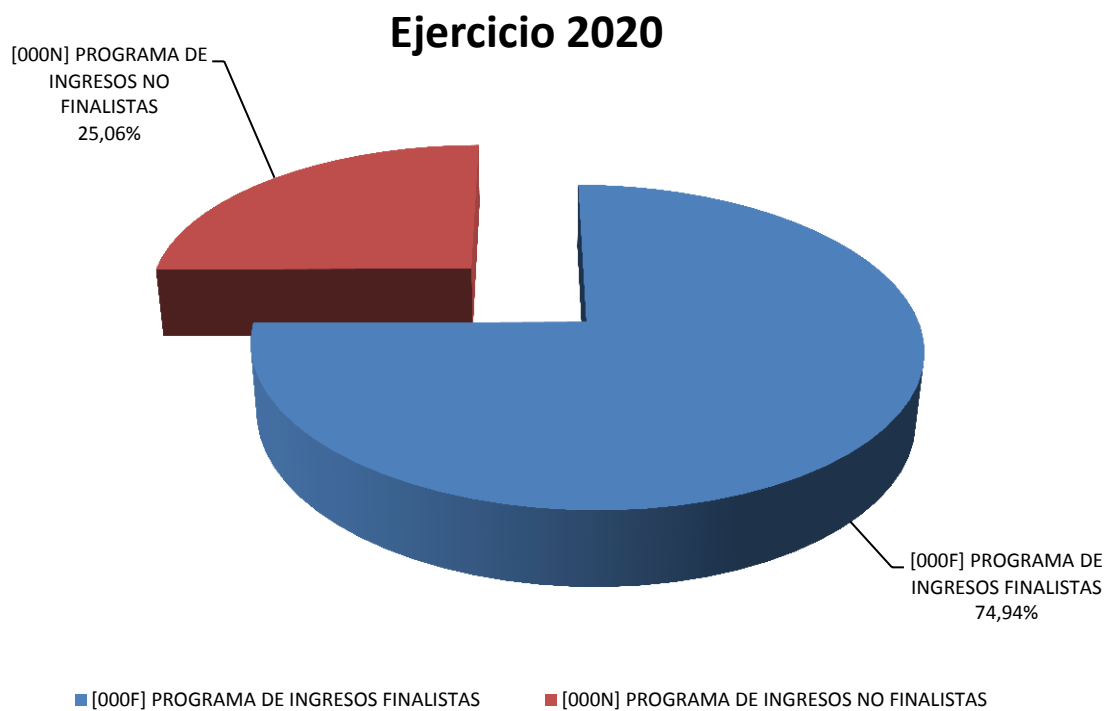


Gráfico IV. Distribución de los ingresos por programas



Estado de Gastos

CAPÍTULO	Presupuesto Gastos (Créditos iniciales)						Variación 2019- 2020 (%)
	2015	2016	2017	2018	2019	2020	
1: GASTOS DE PERSONAL	135.640.000	143.866.045	147.690.569	150.875.068	157.471.100	161.916.043	2,82%
2: GASTOS CORRIENTES EN BIENES Y SERV.	27.088.545	28.000.483	29.385.220	29.099.751	32.074.534	33.185.001	3,46%
3: GASTOS FINANCIEROS	67.802	60.537	44.223	39.860	35.445	28.881	-18,52%
4: TRANSFERENCIAS CORRIENTES	998.319	1.264.036	1.778.035	1.858.348	2.315.283	2.541.312	9,76%
TOTAL OPERACIONES CORRIENTES	163.794.666	173.191.101	178.898.047	181.873.027	191.896.362	197.671.237	3,01%
5: FONDO DE CONTINGENCIA	-	-	-	1	1	1	0,00%
FONDO DE CONTINGENCIA	-	-	-	1	1	1	0,00%
6: INVERSIONES REALES	19.290.947	30.012.438	33.995.373	32.619.834	31.550.951	34.877.428	10,54%
TOTAL OPERACIONES DE CAPITAL	19.290.947	30.012.438	33.995.373	32.619.834	31.550.951	34.877.428	10,54%
TOTAL OPERACIONES NO FINANCIERAS	183.085.613	203.203.539	212.893.420	214.492.862	223.447.314	232.548.666	4,07%
8: ACTIVOS FINANCIEROS	150.000	200.000	200.000	200.000	200.000	200.000	0,00%
9: PASIVOS FINANCIEROS	1.100.892	1.045.526	898.819	892.516	854.105	809.245	-5,25%
TOTAL OPERACIONES FINANCIERAS	1.250.892	1.245.526	1.098.819	1.092.516	1.054.105	1.009.245	-4,26%
TOTAL	184.336.505	204.449.065	213.992.239	215.585.378	224.501.419	233.557.911	4,03%

Cantidades expresadas en euros

Tabla VII. Evolución de los créditos iniciales del Presupuesto de Gastos

La partida más importante del Presupuesto de Gastos de la Universidad de Murcia es el capítulo 1 “Gastos de Personal” ya que en el ejercicio 2020 supone un 69,33% del total de créditos iniciales; le sigue el capítulo 6 “inversiones reales” y el capítulo 2 “Gastos corrientes en bienes y servicios” con un porcentaje del 14,93% y 14,21% respectivamente.

El capítulo 4 “Transferencias corrientes” muestra un ligero crecimiento si lo comparamos con el ejercicio anterior como consecuencia de una mayor previsión de gastos por becas y ayudas a movilidad e intercambio de estudiantes, prácticas, así como otras ayudas para fomentar la movilidad del profesorado.



Ejercicio 2020

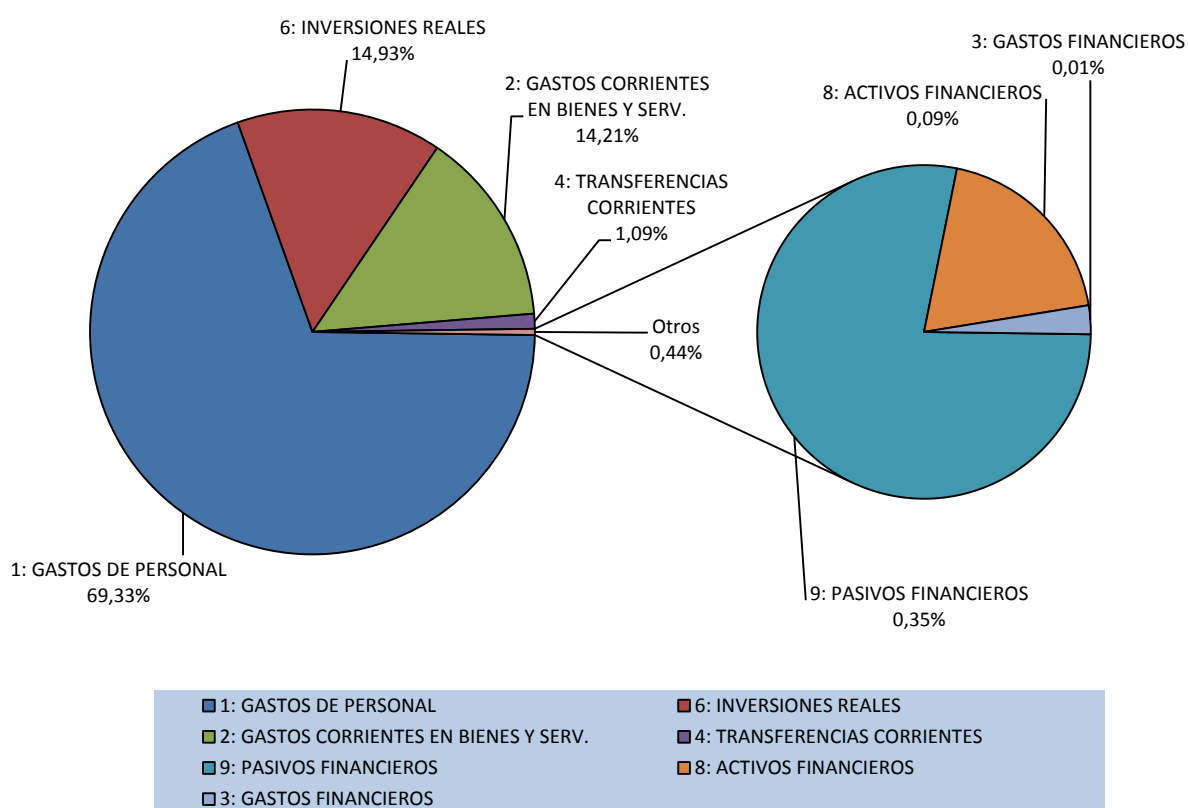
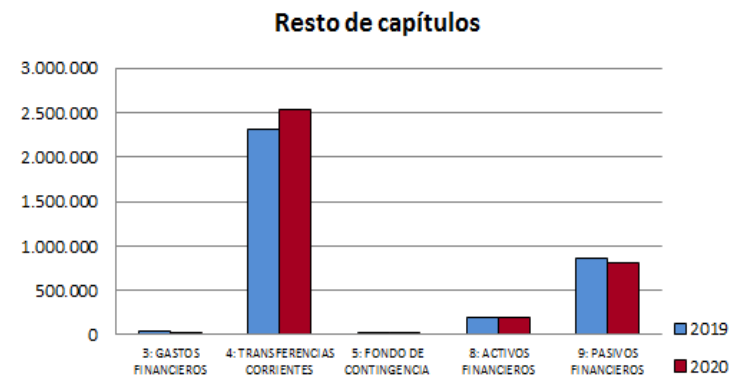
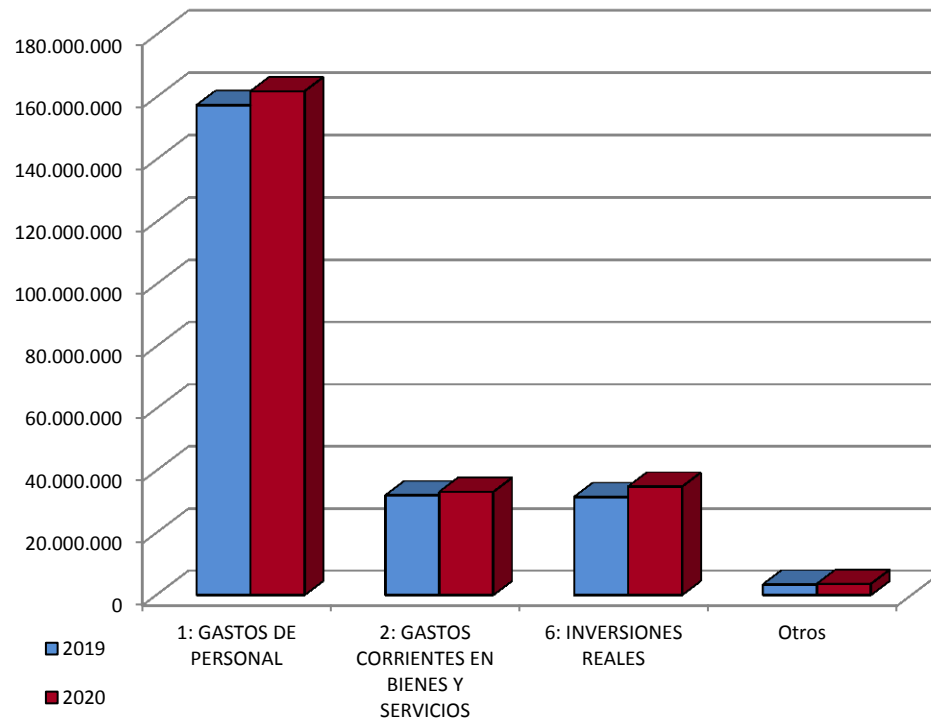


Gráfico V. Distribución de gastos 2020 por capítulos



Otros

Gráfico VI. Distribución de gastos por capítulos. Comparativa entre ejercicios



Como se puede observar en la tabla VII, el Presupuesto de Gastos en el Capítulo 1 “Gastos de Personal” ha experimentado un incremento progresivo desde el ejercicio 2015, pasando de 135.640.000 de euros a 161.916.043 de euros en el Presupuesto 2020. Esto supone un incremento del 18,64% a lo largo de los años contemplados, así como un incremento del 2,82% si lo comparamos con el ejercicio anterior.

El Capítulo 2 “Gastos corrientes en bienes y servicios” presenta un crecimiento gradual en el periodo 2015-2020; en el ejercicio 2020 se aprecia un crecimiento del 3,46% respecto al ejercicio anterior, esto se debe especialmente a la creciente necesidad de mantenimiento de instalaciones, así como la ampliación de servicios por la puesta en marcha de nuevos edificios, lo que supone un incremento en partidas tales como limpieza y aseo, seguridad, etc... así como la correcta conservación de maquinaria, mobiliario y otros.

Esta consolidación se fundamenta en el esfuerzo por una asignación más eficiente de los recursos presupuestarios, atendiendo al grado de ejecución y a la razón de ser de las distintas partidas.

Respecto a la evolución de los gastos por operaciones de capital, es conveniente destacar las principales inversiones a realizar en el presupuesto de Gastos del ejercicio 2020, incluidas en el capítulo 6 “Inversiones Reales”:

Proyecto	Descripción	Importe (€)
25133	Adicionales y Ciencias de la Salud	3.170.000
27793	Construcción de aulas y laboratorios de prácticas de alumnos. Campus de Ciencias de la Salud	2.400.000
15970	Contratos Predoctorales UMU	1.556.455
18396	Recursos electrónicos para investigación y desarrollo	1.345.014
10571	Contratos ayudas Postdoctorales	1.264.985
8227	Proyectos europeos	1.000.000

Cantidades expresadas en euros

Tabla VIII. Principales Inversiones Reales



PRINCIPALES INVERSIONES

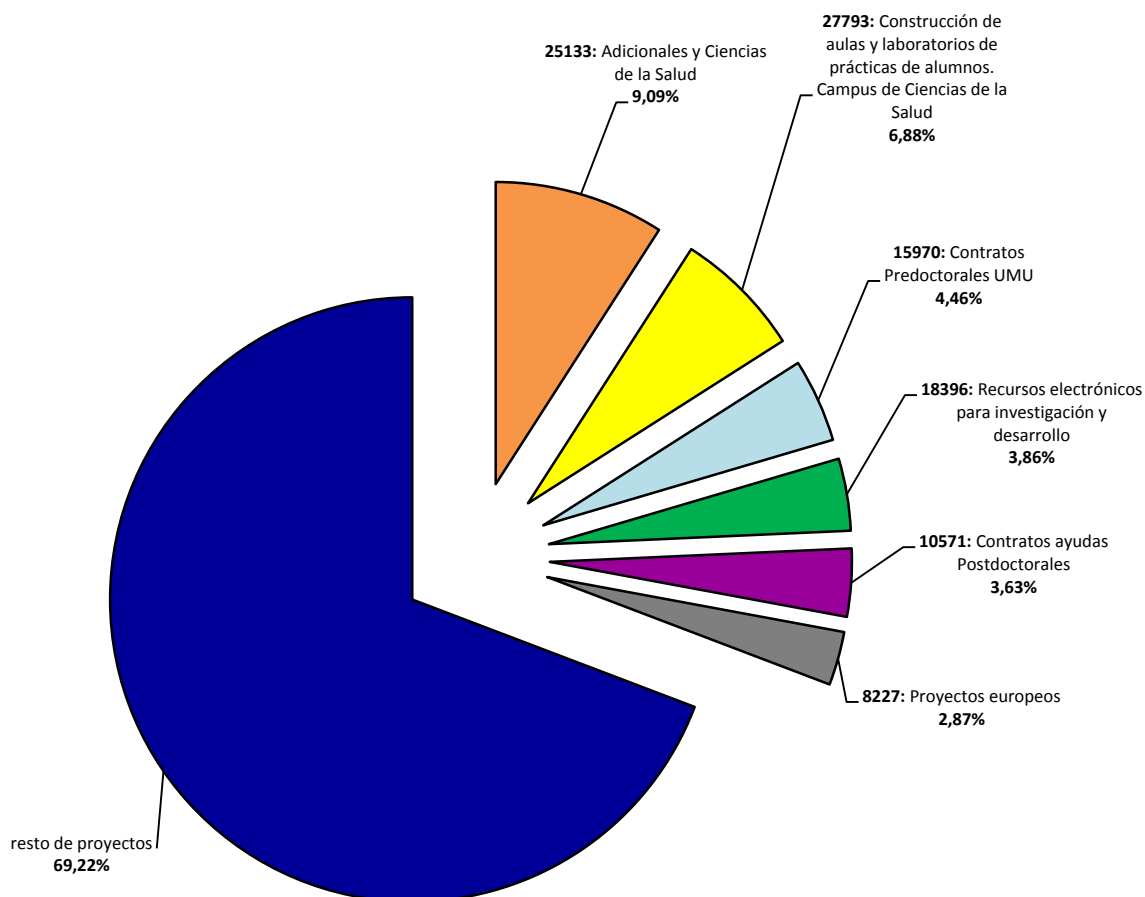
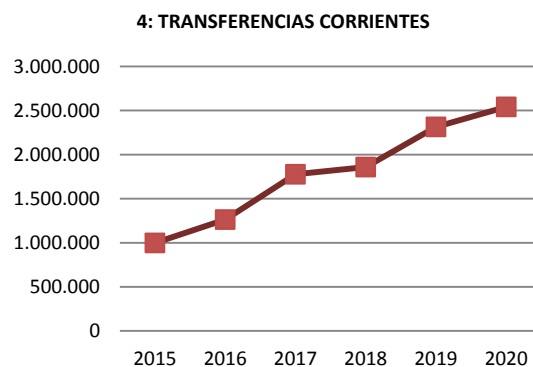
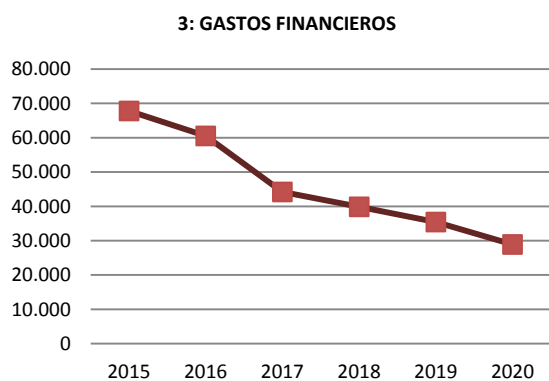
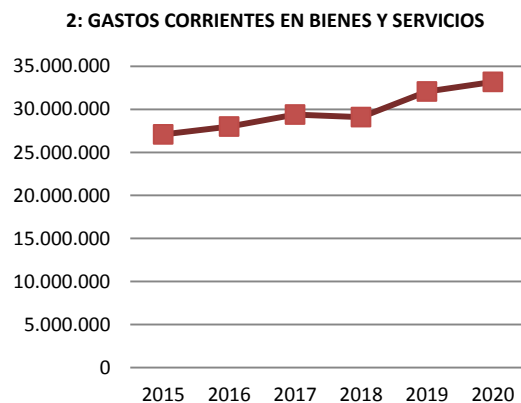
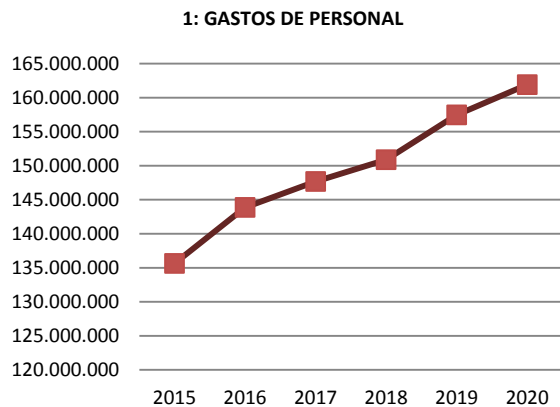


Gráfico VII. Principales Inversiones Reales

Entre los proyectos de inversión anteriores, podemos destacar la construcción del edificio de aulas y laboratorios de prácticas de alumnos, en el Campus de Ciencias de la Salud así como toda la infraestructura básica necesaria para su puesta en funcionamiento tales como equipamiento docente y técnico para laboratorios, salas de disección, aparcamientos, así como otras actuaciones complementarias. El objetivo específico es mejorar las infraestructuras de Educación y Formación. Este proyecto se encuentra cofinanciado con Fondos FEDER de la Unión Europea con cargo al P.O. FEDER 2014-2020.

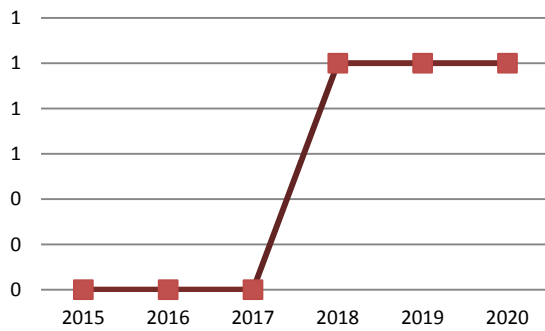


Los siguientes gráficos muestran la evolución de los capítulos que componen el Presupuesto de Gastos desde el ejercicio 2015 hasta la actualidad. Esto nos permite visualizar la trayectoria seguida por cada uno de ellos a lo largo de los ejercicios contemplados:

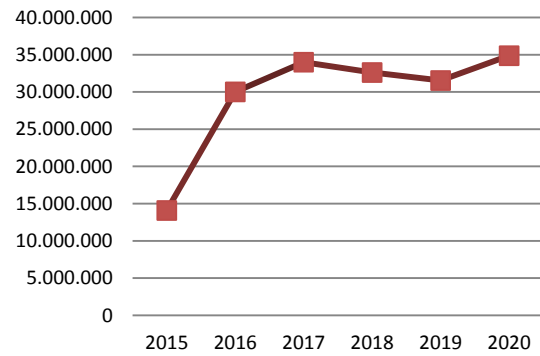




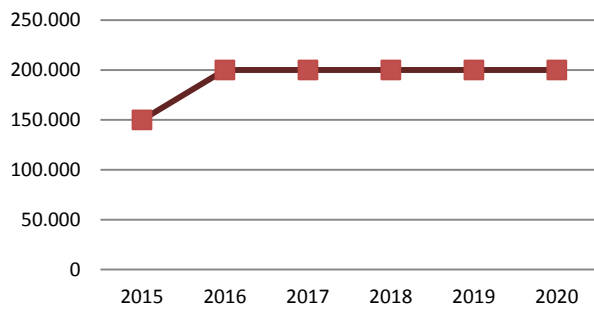
5: FONDO DE CONTINGENCIA DE EJECUCIÓN
PRESUPUESTARIA



6: INVERSIONES REALES



8: ACTIVOS FINANCIEROS



9: PASIVOS FINANCIEROS

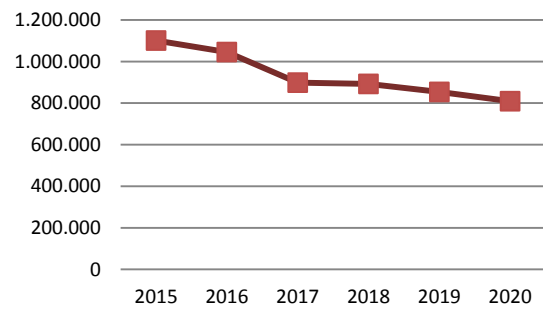


Gráfico VIII. Evolución de los gastos 2015-2020



A continuación, se muestran diversas tablas para su comparativa con el ejercicio anterior sobre la distribución de los gastos por artículos, secciones presupuestarias, unidades orgánicas y programas de gasto.

Distribución de los gastos por artículos

CAPÍTULO / ARTÍCULO	INICIAL 2019	INICIAL 2020	DIFER. 2020-2019	VAR.
[1] GASTOS DE PERSONAL				
[10] ALTOS CARGOS	31.139	31.296	157	0,50%
[11] PERSONAL EVENTUAL	33.091	33.091	0	0,00%
[12] PERSONAL FUNCIONARIO	98.005.270	97.877.463	-127.807	-0,13%
[13] PERSONAL LABORAL	20.373.590	22.525.928	2.152.338	10,56%
[15] INCENTIVOS AL RENDIMIENTO	19.450.104	20.116.694	666.590	3,43%
[16] CUOTAS, PRESTAC Y GASTOS SOCIALES A CARGO DEL EMPLEADOR	19.577.906	21.331.571	1.753.665	8,96%
Total del capítulo 1:	157.471.100	161.916.043	4.444.943	2,82%
[2] GASTOS CORRIENTES EN BIENES Y SERVICIOS				
[20] ARRENDAMIENTOS Y CÁNONES	177.254	181.356	4.102	2,31%
[21] REPARACIONES, MANTENIMIENTO Y CONSERVACIÓN	5.102.384	5.361.671	259.287	5,08%
[22] MATERIAL, SUMINISTROS Y OTROS	23.407.375	24.263.058	855.683	3,66%
[23] INDEMNIZACIONES POR RAZÓN DEL SERVICIO	1.053.587	1.110.843	57.256	5,43%
[24] GASTOS CORRIENTES EN BIENES Y SERVICIOS DE C Y D	2.333.934	2.268.073	-65.861	-2,82%
Total del capítulo 2:	32.074.534	33.185.001	1.110.467	3,46%
[3] GASTOS FINANCIEROS				
[31] DE PRÉSTAMOS EN MONEDA NACIONAL	32.445	25.881	-6.564	-20,23%
[35] INTERESES DE DEMORA Y OTROS GASTOS FINANCIEROS	3.000	3.000	0	0,00%
Total del capítulo 3:	35.445	28.881	-6.564	-18,52%
[4] TRANSFERENCIAS CORRIENTES				
[48] A FAMILIAS E INSTITUCIONES SIN FINES DE LUCRO	2.315.283	2.541.312	226.029	9,76%
Total del capítulo 4:	2.315.283	2.541.312	226.029	9,76%
[5] FONDO DE CONTINGENCIA DE EJECUCIÓN PRESUPUESTARIA				
[50] DOTACIÓN AL FONDO DE CONTINGENCIA	1	1	0	0,00%
Total del capítulo 5:	1	1	0	0,00%
[6] INVERSIONES REALES				
[62] INVERSIÓN NUEVA	13.276.900	13.935.202	658.302	4,96%
[63] INVERSIÓN DE REPOSICIÓN	1.125.881	1.009.784	-116.097	-10,31%
[64] GASTOS DE INVERSIONES DE CARÁCTER INMATERIAL	17.148.170	19.932.442	2.784.272	16,24%
Total del capítulo 6:	31.550.951	34.877.428	3.326.477	10,54%
[8] ACTIVOS FINANCIEROS				
[89] CONCESIÓN DE ANTICIPOS	200.000	200.000	0	0,00%
Total del capítulo 8:	200.000	200.000	0	0,00%
[9] PASIVOS FINANCIEROS				
[91] AMORTIZACIÓN DE PRÉSTAMOS DEL INTERIOR	854.105	809.245	-44.860	-5,25%
Total del capítulo 9:	854.105	809.245	-44.860	-5,25%
Total:	224.501.419	233.557.911	9.056.492	4,03%

Cantidades expresadas en euros

Tabla IX. Distribución de los gastos por

artículo



Distribución de los gastos por secciones

SECCIÓN	INICIAL 2019	INICIAL 2020	DIF. 2020-2019	VAR
[01] CONSEJO SOCIAL	280.721	282.693	1.972	0,70%
[02] ESTUDIANTES	1.493.271	2.290.979	797.708	53,42%
[03] ESTUDIOS	2.595.132	2.782.742	187.610	7,23%
[04] CALIDAD, CULTURA Y COMUNICACIÓN	973.853	1.092.232	118.379	12,16%
[05] PROFESORADO	38.450	34.900	-3.550	-9,23%
[06] GERENCIA	170.395.125	169.193.410	-1.201.715	-0,71%
[07] INTERNACIONALIZACIÓN	2.370.107	2.869.634	499.527	21,08%
[08] INVESTIGACIÓN Y TRANSFERENCIA	13.498.372	16.429.350	2.930.978	21,71%
[09] COORDINACION Y SERVICIOS ASISTENCIALES	478.773	0	-478.773	-100,00%
[10] PLANIFICACIÓN DE LAS INFRAESTRUCTURAS	30.909.370	29.370.785	-1.538.585	-4,98%
[11] EMPLEO, EMPRENDIMIENTO Y SOCIEDAD	656.941	585.541	-71.400	-10,87%
[12] RECTORADO	739.004	675.500	-63.504	-8,59%
[13] DEFENSOR DEL UNIVERSITARIO	10.500	9.750	-750	-7,14%
[14] CIENCIAS DE LA SALUD	61.800	15.801	-45.999	-74,43%
[15] ESTRATEGIA Y UNIVERSIDAD DIGITAL	0	7.746.094	7.746.094	
[16] RESPONSABILIDAD SOCIAL Y TRANSPARENCIA	0	178.500	178.500	
Total:	224.501.419	233.557.911	9.056.492	4,03%

Cantidades expresadas en euros

Tabla X. Distribución de los gastos por secciones



Distribución de los gastos según la estructura orgánica

SECCIÓN	UNIDAD ORGÁNICA	Cap. I	Cap. II	Cap. III	Cap. IV	Cap. V	Oper. Corrien.	Cap. VI	Cap. VII	Oper. Capital	Cap. VIII	Cap. IX	Oper. Financ.	Total
[01] CONSEJO SOCIAL	[0035] CONSEJO SOCIAL	137.240	130.453	0	12.000	0	279.693	3.000	0	3.000	0	0	0	282.693
	Total de la sección [01] CONSEJO SOCIAL:	137.240	130.453	0	12.000	0	279.693	3.000	0	3.000	0	0	0	282.693
[02] ESTUDIANTES Y SERVICIOS A LA COMUNIDAD UNIVERSITARIA	[0062] SERVICIOS GENERALES (ESTUDIANTES Y SERVICIOS A LA COMUNIDAD UNIVERSITARIA)	0	57.370	0	402.338	0	459.708	216.273	0	216.273	0	0	0	675.981
	[006C] ATENCIÓN A LA DIVERSIDAD Y VOLUNTARIADO (ADYV)	0	42.450	0	96.506	0	138.956	111.222	0	111.222	0	0	0	250.178
	[007C] CLÍNICA ODONTOLÓGICA	0	324.500	0	0	0	324.500	15.500	0	15.500	0	0	0	340.000
	[007K] SERVICIO DE PSICOLOGÍA APLICADA (SEPA)	0	9.400	0	39.400	0	48.800	47.200	0	47.200	0	0	0	96.000
	[007N] CLÍNICA UNIVERSITARIA DE VISIÓN INTEGRAL	0	23.550	0	5.000	0	28.550	31.150	0	31.150	0	0	0	59.700
	[0092] SERVICIO DE ACTIVIDADES DEPORTIVAS (SAD)	0	235.000	0	54.000	0	289.000	31.600	0	31.600	0	0	0	320.600
	[00CF] SERVICIO EXTERNO EN CIENCIAS Y TÉCNICAS FORENSES	0	2.700	0	0	0	2.700	7.300	0	7.300	0	0	0	10.000
	[00CM] COLEGIO MAYOR AZARBE	0	481.070	0	10.000	0	491.070	31.600	0	31.600	0	0	0	522.670
	[00MD] CENTRO DE MEDICINA DEL DEPORTE	0	7.150	0	0	0	7.150	3.700	0	3.700	0	0	0	10.850
	[00ST] SERVICIO DE PREVENCIÓN, PROMOCIÓN DEL DESARROLLO INFANTIL Y ATENCIÓN TEMPRANA (SEPRODIAT)	0	5.000	0	0	0	5.000	0	0	0	0	0	0	5.000
	Total de la sección [02] ESTUDIANTES Y SERVICIOS A LA COMUNIDAD UNIVERSITARIA:	0	1.188.19	0	607.244	0	1.795.43	495.545	0	495.545	0	0	0	2.290.97
[03] ESTUDIOS	[0018] AULA SENIOR	0	4.600	0	0	0	4.600	75.500	0	75.500	0	0	0	80.100
	[002D] SERVICIOS GENERALES (ESTUDIOS)	0	40.000	0	247.000	0	287.000	1.191.00	0	1.191.00	0	0	0	1.478.00
	[002G] CENTRO DE FORMACIÓN Y DESARROLLO PROFESIONAL	100.000	0	0	0	0	100.000	15.000	0	15.000	0	0	0	115.000
	[007D] ESCUELA DE PRÁCTICA PSICOLÓGICA	8.481	143	0	3.700	0	12.324	19.681	0	19.681	0	0	0	32.005
	[007E] ESCUELA DE PRÁCTICA JURÍDICA	11.735	4.229	0	3.830	0	19.794	38.879	0	38.879	0	0	0	58.673
	[007G] ESCUELA DE PRÁCTICA SOCIAL	5.517	464	0	1.890	0	7.871	8.478	0	8.478	0	0	0	16.349
	[007I] ESCUELA DE PRÁCTICA LABORAL	8.481	0	0	1.231	0	9.712	940	0	940	0	0	0	10.652
	[007P] CENTRO DE ESTUDIOS ECONÓMICOS Y EMPRESARIALES	0	0	0	2.300	0	2.300	17.595	0	17.595	0	0	0	19.895
	[0094] ESTUDIOS PROPIOS	0	5.000	0	0	0	5.000	52.800	0	52.800	0	0	0	57.800
	[00AT] CENTRO DE ESTUDIOS DEL PRÓXIMO ORIENTE Y LA ANTIGÜEDAD TARDÍA (CEPOAT)	0	12.300	0	3.200	0	15.500	12.180	0	12.180	0	0	0	27.680
	[00BS] CENTRO DE ESTUDIOS EN BIODERECHO, ÉTICA Y SALUD (CEBES)	0	0	0	0	0	0	1	0	1	0	0	0	1
	[00CR] CENTRO DE ESTUDIOS CRIMINOLÓGICOS (CICUM)	0	0	0	0	0	0	1	0	1	0	0	0	1
	[00DP] CENTRO DE ESTUDIOS SOBRE DISCAPACIDAD Y PROMOCIÓN DE LA AUTONOMÍA PERSONAL (DIDAP)	0	0	0	0	0	0	1	0	1	0	0	0	1
	[00LG] ESCUELA DE PRÁCTICA LOGOPÉDICA	5.517	100	0	1.300	0	6.917	4.328	0	4.328	0	0	0	11.245
	[00PE] ESCUELA DE PRÁCTICA ENFERMERA	5.517	174	0	1.500	0	7.191	5.784	0	5.784	0	0	0	12.975
	[00SE] ÁREA DE GESTIÓN ACADÉMICA	0	598.354	0	33.600	0	631.954	10.896	0	10.896	0	0	0	642.850
	[00UI] UNIDAD DE INNOVACIÓN	0	5.010	0	1.000	0	6.010	213.504	0	213.504	0	0	0	219.514
	[00VS] CENTRO DE ESTUDIOS VISUALES	0	0	0	0	0	0	1	0	1	0	0	0	1
	Total de la sección [03] ESTUDIOS:	145.248	670.374	0	300.551	0	1.116.17	1.666.56	0	1.666.56	0	0	0	2.782.74



UNIVERSIDAD DE MURCIA

SECCIÓN	UNIDAD ORGÁNICA	Cap. I	Cap. II	Cap. III	Cap. IV	Cap. V	Oper. Corrien.	Cap. VI	Cap. VII	Oper. Capital	Cap. VIII	Cap. IX	Oper. Financ.	Total
[04] CALIDAD, CULTURA Y COMUNICACIÓN	[0011] SERVICIO DE PUBLICACIONES	0	111.360	0	0	0	111.360	54.550	0	54.550	0	0	0	165.910
	[0017] SERVICIOS GENERALES (CALIDAD, CULTURA Y COMUNICACIÓN)	0	92.350	0	5.000	0	97.350	24.315	0	24.315	0	0	0	121.665
	[004B] MUSEO	0	6.305	0	0	0	6.305	2.700	0	2.700	0	0	0	9.005
	[0096] SERVICIO DE INFORMACIÓN UNIVERSITARIA	0	166.733	0	3.000	0	169.733	11.800	0	11.800	0	0	0	181.533
	[0098] SERVICIO DE ACTIVIDADES CULTURALES	0	55.147	0	7.700	0	62.847	12.319	0	12.319	0	0	0	75.166
	[009A] UNIDAD PARA LA CALIDAD	0	12.180	0	26.000	0	38.180	95.430	0	95.430	0	0	0	133.610
	[00CP] SERVICIO DE COMUNICACIÓN Y PROYECCIÓN UNIVERSITARIA	0	287.948	0	38.495	0	326.443	35.900	0	35.900	0	0	0	362.343
	[00SC] SCIPIUM	0	41.000	0	0	0	41.000	2.000	0	2.000	0	0	0	43.000
Total de la sección [04] CALIDAD, CULTURA Y COMUNICACIÓN:		0	773.023	0	80.195	0	853.218	239.014	0	239.014	0	0	0	1.092.23
[05] PROFESORADO	[001A] SERVICIOS GENERALES (PROFESORADO)	0	30.900	0	0	0	30.900	4.000	0	4.000	0	0	0	34.900
Total de la sección [05] PROFESORADO:		0	30.900	0	0	0	30.900	4.000	0	4.000	0	0	0	34.900
[06] GERENCIA	[001B] SERVICIOS GENERALES (GERENCIA)	146.192	778.300	3.000	193.600	1	147.167	1.870.78	0	1.870.78	200.000	0	200.000	149.238
	[0091] ASUNTOS GENERALES (INVESTIGACIÓN)	9.663.97	0	0	0	0	9.663.97	0	0	0	0	0	0	9.663.97
	[0093] ASUNTOS GENERALES (SERVICIOS COMPLEMENTARIOS)	5.776.79	0	0	9.000	0	5.785.79	0	0	0	0	0	0	5.785.79
	[00AC] ÁREA DE CONTRATACIÓN	0	2.130.75	0	0	0	2.130.75	9.000	0	9.000	0	0	0	2.139.75
	[00CI] ÁREA DE CONTROL INTERNO	0	8.600	0	7.000	0	15.600	1.500	0	1.500	0	0	0	17.100
	[00GE] ÁREA DE GESTIÓN ECONÓMICA	0	132.000	0	30.000	0	162.000	17.000	0	17.000	0	0	0	179.000
	[00NE] NOE	0	50.000	0	0	0	50.000	1	0	1	0	0	0	50.001
	[00RH] RECURSOS HUMANOS	0	36.740	0	0	0	36.740	6.300	0	6.300	0	0	0	43.040
	[1100] FACULTAD DE DERECHO	0	37.948	0	0	0	37.948	9.402	0	9.402	0	0	0	47.350
	[1104] FUNDAMENTOS DEL ORDEN JURÍDICO Y CONSTITUCIONAL	0	6.834	0	0	0	6.834	9.797	0	9.797	0	0	0	16.631
	[1111] DERECHO PRIVADO	0	4.683	0	0	0	4.683	13.044	0	13.044	0	0	0	17.727
	[1112] DERECHO ADMINISTRATIVO	0	6.336	0	0	0	6.336	11.158	0	11.158	0	0	0	17.494
	[1113] ECONOMÍA APLICADA	0	17.493	0	0	0	17.493	11.364	0	11.364	0	0	0	28.857
	[1117] DERECHO DEL TRABAJO Y LA SEGURIDAD SOCIAL	0	6.674	0	0	0	6.674	11.752	0	11.752	0	0	0	18.426
	[1118] DERECHO FINANCIERO, INTERNACIONAL Y PROCESAL	0	6.011	0	0	0	6.011	16.734	0	16.734	0	0	0	22.745
	[1119] DERECHO CIVIL	0	5.531	0	0	0	5.531	15.378	0	15.378	0	0	0	20.909
	[1120] HISTORIA JURÍDICA Y DE CIENCIAS PENALES Y CRIMINOLÓGICAS	0	4.183	0	0	0	4.183	11.073	0	11.073	0	0	0	15.256
	[1500] FACULTAD DE CIENCIAS DEL DEPORTE	0	9.188	0	0	0	9.188	8.863	0	8.863	0	0	0	18.051
	[1510] ACTIVIDAD FÍSICA Y DEPORTE (CAMPUS DE SAN JAVIER)	0	10.756	0	0	0	10.756	10.380	0	10.380	0	0	0	21.136
	[2100] FACULTAD DE QUÍMICA	0	30.108	0	0	0	30.108	5.200	0	5.200	0	0	0	35.308
	[2102] FÍSICA	0	9.515	0	0	0	9.515	10.756	0	10.756	0	0	0	20.271
	[2106] QUÍMICA AGRÍCOLA, GEOLOGÍA Y EDAFOLOGÍA	0	9.225	0	0	0	9.225	2.425	0	2.425	0	0	0	11.650
	[2107] QUÍMICA ANALÍTICA	0	10.679	0	0	0	10.679	2.644	0	2.644	0	0	0	13.323
	[2108] QUÍMICA FÍSICA	0	9.650	0	0	0	9.650	1.565	0	1.565	0	0	0	11.215
	[2109] QUÍMICA ORGÁNICA	0	12.004	0	0	0	12.004	1.401	0	1.401	0	0	0	13.405
	[2110] INGENIERÍA QUÍMICA	0	12.457	0	0	0	12.457	5.250	0	5.250	0	0	0	17.707
	[2111] QUÍMICA INORGÁNICA	0	11.648	0	0	0	11.648	1.161	0	1.161	0	0	0	12.809
	[2113] ELECTROMAGNETISMO Y ELECTRÓNICA	0	7.497	0	0	0	7.497	7.225	0	7.225	0	0	0	14.722
	[2200] FACULTAD DE BIOLÓGICA	0	17.405	0	0	0	17.405	13.794	0	13.794	0	0	0	31.199



UNIVERSIDAD DE MURCIA

SECCIÓN	UNIDAD ORGÁNICA	Cap. I	Cap. II	Cap. III	Cap. IV	Cap. V	Oper. Corrien.	Cap. VI	Cap. VII	Oper. Capital	Cap. VIII	Cap. IX	Oper. Financ.	Total
	[2201] BIOLOGIA VEGETAL	0	10.704	0	0	0	10.704	4.279	0	4.279	0	0	0	14.983
	[2300] FACULTAD DE MATEMÁTICAS	0	5.821	0	0	0	5.821	6.079	0	6.079	0	0	0	11.900
	[2303] ESTADÍSTICA E INVESTIGACIÓN OPERATIVA	0	9.776	0	0	0	9.776	3.207	0	3.207	0	0	0	12.983
	[2312] MATEMÁTICAS	0	13.423	0	0	0	13.423	5.629	0	5.629	0	0	0	19.052
	[2500] FACULTAD DE CIENCIAS SOCIO SANITARIAS EN LORCA	0	13.177	0	0	0	13.177	5.530	0	5.530	0	0	0	18.707
	[2600] FACULTAD DE ECONOMIA Y EMPRESA	0	19.866	0	5.000	0	24.866	28.611	0	28.611	0	0	0	53.477
	[2601] ECONOMIA FINANCIERA Y CONTABILIDAD	0	16.107	0	0	0	16.107	8.838	0	8.838	0	0	0	24.945
	[2602] ORGANIZACIÓN DE EMPRESAS Y FINANZAS	0	25.002	0	0	0	25.002	9.081	0	9.081	0	0	0	34.083
	[2605] FUNDAMENTOS DEL ANÁLISIS ECONÓMICO	0	16.393	0	0	0	16.393	6.891	0	6.891	0	0	0	23.284
	[2607] SOCIOLOGÍA	0	17.525	0	0	0	17.525	10.069	0	10.069	0	0	0	27.594
	[2611] MÉTODOS CUANTITATIVOS PARA LA ECONOMÍA Y EMPRESA	0	11.680	0	0	0	11.680	11.277	0	11.277	0	0	0	22.957
	[2615] COMERCIALIZACIÓN E INVESTIGACIÓN DE MERCADOS	0	16.269	0	0	0	16.269	5.915	0	5.915	0	0	0	22.184
	[2700] FACULTAD DE VETERINARIA	0	21.747	0	0	0	21.747	7.106	0	7.106	0	0	0	28.853
	[2701] ANATOMÍA Y ANATOMÍA PATOLÓGICA COMPARADAS	0	8.889	0	0	0	8.889	2.460	0	2.460	0	0	0	11.349
	[2703] ECOLOGÍA E HIDROLOGÍA	0	7.468	0	0	0	7.468	2.446	0	2.446	0	0	0	9.914
	[2710] PRODUCCIÓN ANIMAL	0	7.452	0	0	0	7.452	3.127	0	3.127	0	0	0	10.579
	[2711] MEDICINA Y CIRUGÍA ANIMAL	0	10.738	0	0	0	10.738	3.516	0	3.516	0	0	0	14.254
	[2722] ZOOLOGÍA Y ANTROPOLOGÍA FÍSICA	0	7.758	0	0	0	7.758	3.735	0	3.735	0	0	0	11.493
	[2723] TECNOLOGÍA DE LOS ALIMENTOS, NUTRICIÓN Y BROMATOLOGÍA	0	16.166	0	0	0	16.166	4.503	0	4.503	0	0	0	20.669
	[2724] SANIDAD ANIMAL	0	8.962	0	0	0	8.962	2.937	0	2.937	0	0	0	11.899
	[2801] INFORMÁTICA Y SISTEMAS	0	10.901	0	0	0	10.901	9.754	0	9.754	0	0	0	20.655
	[2802] INGENIERÍA DE LA INFORMACIÓN Y LAS COMUNICACIONES	0	16.545	0	0	0	16.545	6.646	0	6.646	0	0	0	23.191
	[2803] INGENIERÍA Y TECNOLOGÍA DE COMPUTADORES	0	15.342	0	0	0	15.342	6.103	0	6.103	0	0	0	21.445
	[3100] FACULTAD DE LETRAS	0	41.875	0	9.000	0	50.875	8.931	0	8.931	0	0	0	59.806
	[3101] FILOLOGÍA FRANCESA, ROMÁNICA, ITALIANA Y ÁRABE	0	8.759	0	0	0	8.759	5.023	0	5.023	0	0	0	13.782
	[3103] FILOLOGÍA CLÁSICA	0	6.350	0	0	0	6.350	5.445	0	5.445	0	0	0	11.795
	[3105] LENGUA ESPAÑOLA Y LINGÜÍSTICA GENERAL	0	13.897	0	0	0	13.897	2.199	0	2.199	0	0	0	16.096
	[3108] HISTORIA DEL ARTE	0	8.541	0	0	0	8.541	6.768	0	6.768	0	0	0	15.309
	[3111] HISTORIA MODERNA, CONTEMPORÁNEA, DE AMÉRICA Y DEL PENSAMIENTO Y DE LOS MOVIMIENTOS SOCIALES Y POLÍTICOS	0	7.594	0	0	0	7.594	5.532	0	5.532	0	0	0	13.126
	[3113] PREHISTORIA, ARQUEOLOGÍA, HISTORIA ANTIGUA, HISTORIA MEDIEVAL Y CIENCIAS Y TÉCNICAS HISTORIOGRÁFICAS	0	8.411	0	0	0	8.411	5.915	0	5.915	0	0	0	14.326
	[3120] FILOLOGÍA INGLESA	0	11.179	0	0	0	11.179	16.602	0	16.602	0	0	0	27.781
	[3122] LITERATURA ESPAÑOLA, TEORÍA DE LA LITERATURA Y LITERATURA COMPARADA	0	9.553	0	0	0	9.553	1.540	0	1.540	0	0	0	11.093
	[3127] GEOGRAFÍA	0	7.273	0	0	0	7.273	6.484	0	6.484	0	0	0	13.757
	[3130] TRADUCCIÓN E INTERPRETACIÓN	0	10.032	0	0	0	10.032	4.220	0	4.220	0	0	0	14.252
	[3200] FACULTAD DE FILOSOFÍA	0	8.713	0	0	0	8.713	1.533	0	1.533	0	0	0	10.246
	[3211] DIDÁCTICA Y ORGANIZACIÓN ESCOLAR	0	16.777	0	0	0	16.777	8.067	0	8.067	0	0	0	24.844
	[3214] FILOSOFÍA	0	4.569	0	0	0	4.569	8.925	0	8.925	0	0	0	13.494
	[3217] MÉTODOS DE INVESTIGACIÓN Y DIAGNÓSTICO EN	0	12.533	0	0	0	12.533	8.132	0	8.132	0	0	0	20.665



UNIVERSIDAD DE MURCIA

SECCIÓN	UNIDAD ORGÁNICA	Cap. I	Cap. II	Cap. III	Cap. IV	Cap. V	Oper. Corrien.	Cap. VI	Cap. VII	Oper. Capital	Cap. VIII	Cap. IX	Oper. Financ.	Total
	EDUCACIÓN													
	[3218] PSICOLOGÍA EVOLUTIVA Y DE LA EDUCACIÓN	0	15.857	0	0	0	15.857	9.867	0	9.867	0	0	0	25.724
	[3219] TEORÍA E HISTORIA DE LA EDUCACIÓN	0	17.665	0	0	0	17.665	4.359	0	4.359	0	0	0	22.024
	[3221] PSICOLOGÍA BÁSICA Y METODOLOGÍA	0	14.362	0	0	0	14.362	4.698	0	4.698	0	0	0	19.060
	[3300] FACULTAD DE BELLAS ARTES	0	8.451	0	0	0	8.451	12.122	0	12.122	0	0	0	20.573
	[3301] BELLAS ARTES	0	13.523	0	0	0	13.523	15.853	0	15.853	0	0	0	29.376
	[4100] FACULTAD DE MEDICINA	0	29.818	0	0	0	29.818	32.362	0	32.362	0	0	0	62.180
	[4102] PSIQUIATRÍA Y PSICOLOGÍA SOCIAL	0	12.108	0	0	0	12.108	7.859	0	7.859	0	0	0	19.967
	[4103] FARMACOLOGÍA	0	11.943	0	0	0	11.943	2.772	0	2.772	0	0	0	14.715
	[4106] CIENCIAS SOCIO-SANITARIAS	0	16.739	0	0	0	16.739	9.171	0	9.171	0	0	0	25.910
	[4107] DERMATOLOGÍA, ESTOMATOLOGÍA, RADIOLOGÍA Y MEDICINA FÍSICA	0	16.430	0	0	0	16.430	6.895	0	6.895	0	0	0	23.325
	[4112] BIOLOGÍA CELULAR E HISTOLOGÍA	0	16.637	0	0	0	16.637	3.376	0	3.376	0	0	0	20.013
	[4115] BIOQUÍMICA Y BIOLOGÍA MOLECULAR A	0	12.185	0	0	0	12.185	2.130	0	2.130	0	0	0	14.315
	[4116] GENÉTICA Y MICROBIOLOGÍA	0	15.870	0	0	0	15.870	4.669	0	4.669	0	0	0	20.539
	[4122] ANATOMÍA HUMANA Y PSICOBIOLOGÍA	0	17.595	0	0	0	17.595	5.764	0	5.764	0	0	0	23.359
	[4126] CIRUGÍA, PEDIATRÍA, OBSTETRICIA Y GINECOLOGÍA	0	11.688	0	0	0	11.688	8.260	0	8.260	0	0	0	19.948
	[4128] BIOQUÍMICA Y BIOLOGÍA MOLECULAR "B" E INMUNOLOGÍA	0	17.814	0	0	0	17.814	3.864	0	3.864	0	0	0	21.678
	[4129] MEDICINA INTERNA	0	10.387	0	0	0	10.387	10.452	0	10.452	0	0	0	20.839
	[4130] OFTALMOLOGÍA, OPTOMETRÍA, OTORRINOLARINGOLOGÍA Y ANATOMÍA PATOLÓGICA	0	9.476	0	0	0	9.476	9.153	0	9.153	0	0	0	18.629
	[4131] FISIOTERAPIA	0	11.011	0	0	0	11.011	7.134	0	7.134	0	0	0	18.145
	[4132] FISIOLÓGIA	0	18.324	0	0	0	18.324	4.236	0	4.236	0	0	0	22.560
	[4400] FACULTAD DE PSICOLOGÍA	0	15.172	0	0	0	15.172	9.830	0	9.830	0	0	0	25.002
	[4410] PERSONALIDAD, EVALUACIÓN Y TRATAMIENTO PSICOLÓGICO	0	8.767	0	0	0	8.767	5.924	0	5.924	0	0	0	14.691
	[4500] FACULTAD DE INFORMÁTICA	0	13.169	0	0	0	13.169	14.307	0	14.307	0	0	0	27.476
	[4600] FACULTAD DE EDUCACIÓN	0	30.704	0	13.608	0	44.312	18.621	0	18.621	0	0	0	62.933
	[46RE] RELIGIÓN	0	2.310	0	0	0	2.310	2.944	0	2.944	0	0	0	5.254
	[4800] FACULTAD DE CIENCIAS DEL TRABAJO	0	18.919	0	0	0	18.919	3.316	0	3.316	0	0	0	22.235
	[5000] FACULTAD DE ENFERMERÍA	0	18.126	0	0	0	18.126	10.781	0	10.781	0	0	0	28.907
	[5001] ENFERMERÍA	0	30.976	0	0	0	30.976	16.265	0	16.265	0	0	0	47.241
	[5105] DIDÁCTICA DE LAS CIENCIAS MATEMÁTICAS Y SOCIALES	0	11.230	0	0	0	11.230	9.273	0	9.273	0	0	0	20.503
	[5107] EXPRESIÓN PLÁSTICA, MUSICAL Y DINÁMICA	0	14.590	0	0	0	14.590	6.127	0	6.127	0	0	0	20.717
	[5117] DIDÁCTICA DE LA LENGUA Y LA LITERATURA (ESPAÑOL, INGLÉS Y FRANCÉS)	0	10.586	0	0	0	10.586	11.957	0	11.957	0	0	0	22.543
	[5120] DIDÁCTICA DE LAS CIENCIAS EXPERIMENTALES	0	10.569	0	0	0	10.569	3.840	0	3.840	0	0	0	14.409
	[6000] FACULTAD DE ÓPTICA Y OPTOMETRÍA	0	7.842	0	0	0	7.842	7.557	0	7.557	0	0	0	15.399
	[7100] FACULTAD DE TRABAJO SOCIAL	0	13.138	0	0	0	13.138	2.295	0	2.295	0	0	0	15.433
	[7101] TRABAJO SOCIAL Y SERVICIOS SOCIALES	0	8.534	0	0	0	8.534	4.909	0	4.909	0	0	0	13.443
	[9400] FACULTAD DE COMUNICACIÓN Y DOCUMENTACIÓN	0	9.021	0	0	0	9.021	23.329	0	23.329	0	0	0	32.350
	[9401] INFORMACIÓN Y DOCUMENTACIÓN	0	15.634	0	0	0	15.634	9.753	0	9.753	0	0	0	25.387
	[9901] CIENCIA POLÍTICA, ANTROPOLOGÍA SOCIAL Y HACIENDA PÚBLICA	0	11.432	0	0	0	11.432	11.036	0	11.036	0	0	0	22.468



UNIVERSIDAD DE MURCIA

SECCIÓN	UNIDAD ORGÁNICA	Cap. I	Cap. II	Cap. III	Cap. IV	Cap. V	Oper. Corrien.	Cap. VI	Cap. VII	Oper. Capital	Cap. VIII	Cap. IX	Oper. Financ.	Total
	Total de la sección [06] GERENCIA:	161.633	4.414.58	3.000	267.208	1	166.318	2.675.06	0	2.675.06	200.000	0	200.000	169.193
[07] INTERNACIONALIZACIÓN	[0015] SERVICIOS GENERALES (INTERNACIONALIZACIÓN)	0	28.900	0	0	0	28.900	1.500	0	1.500	0	0	0	30.400
	[006B] RELACIONES INTERNACIONALES	0	34.000	0	668.000	0	702.000	576.000	0	576.000	0	0	0	1.278.00
	[006E] SERVICIO DE IDIOMAS	0	12.500	0	6.900	0	19.400	248.500	0	248.500	0	0	0	267.900
	[00MN] C.E.I. MARE NOSTRUM	0	0	0	42.500	0	42.500	151.413	0	151.413	0	0	0	193.913
	[00P2] OFICINA DE PROYECTOS EUROPEOS E INTERNACIONALES DE INVESTIGACIÓN (OPERUM)	0	38.950	0	45.000	0	83.950	1.015.47	0	1.015.47	0	0	0	1.099.42
	Total de la sección [07] INTERNACIONALIZACIÓN:	0	114.350	0	762.400	0	876.750	1.992.88	0	1.992.88	0	0	0	2.869.63
[08] INVESTIGACIÓN Y TRANSFERENCIA	[0008] BIBLIOTECA UNIVERSITARIA	0	439.477	0	29.280	0	468.757	1.583.48	0	1.583.48	0	0	0	2.052.23
	[0022] SERVICIOS GENERALES (INVESTIGACIÓN Y TRANSFERENCIA)	0	8.166	0	0	0	8.166	0	0	0	0	0	0	8.166
	[002A] INSTITUTO UNIVERSITARIO DEL AGUA Y MEDIO AMBIENTE (INUAMA)	0	1.300	0	600	0	1.900	1.725	0	1.725	0	0	0	3.625
	[002B] ÁREA DE INVESTIGACIÓN	0	95.879	0	280.142	0	376.021	13.173.	0	13.173.	0	0	0	13.549.
	[004E] ACUARIO	0	41.500	0	1.800	0	43.300	13.500	0	13.500	0	0	0	56.800
	[006A] ÁREA CIENTÍFICA Y TÉCNICA DE INVESTIGACIÓN (ACTI)	0	277.110	0	5.864	0	282.974	47.440	0	47.440	0	0	0	330.414
	[00ES] ESTACIO	0	15.000	0	0	0	15.000	117.500	0	117.500	0	0	0	132.500
	[001E] INSTITUTO UNIVERSITARIO DE INVESTIGACIÓN DEL ENVEJECIMIENTO	0	1.355	0	700	0	2.055	4.000	0	4.000	0	0	0	6.055
	[00PT] INSTITUTO UNIVERSITARIO DE INVESTIGACIÓN EN ÓPTICA Y NANOFÍSICA	0	0	0	0	0	0	1	0	1	0	0	0	1
	[00TI] INSTITUTO UNIVERSITARIO DE INVESTIGACIÓN EN TECNOLOGÍAS DE LA INFORMACIÓN Y LAS COMUNICACIONES (INTICO)	0	1.080	0	3.200	0	4.280	0	0	0	0	0	0	4.280
	[00TR] OFICINA DE TRANSFERENCIA DE RESULTADOS DE INVESTIGACIÓN (OTRI)	0	127.849	0	0	0	127.849	158.094	0	158.094	0	0	0	285.943
	Total de la sección [08] INVESTIGACIÓN Y TRANSFERENCIA:	0	1.008.71	0	321.586	0	1.330.30	15.099.	0	15.099.	0	0	0	16.429.
[10] PLANIFICACIÓN DE LAS INFRAESTRUCTURAS	[0016] SERVICIOS GENERALES (PLANIFICACIÓN DE LAS INFRAESTRUCTURAS)	0	516.000	0	0	0	516.000	208.041	0	208.041	0	0	0	724.041
	[004A] INFRAESTRUCTURA UNIVERSITARIA	0	242.221	25.881	0	0	268.102	4.332.59	0	4.332.59	0	809.245	809.245	5.409.94
	[004D] MANTENIMIENTO	0	17.179.	0	0	0	17.179.	73.085	0	73.085	0	0	0	17.252.
	[007L] GRANJA VETERINARIA	0	182.895	0	0	0	182.895	7.000	0	7.000	0	0	0	189.895
	[00CS] CAMPUS CIENCIAS DE LA SALUD	0	0	0	0	0	0	5.570.00	0	5.570.00	0	0	0	5.570.00
	[00SP] SERVICIO DE PREVENCIÓN	0	201.100	0	0	0	201.100	23.000	0	23.000	0	0	0	224.100
	Total de la sección [10] PLANIFICACIÓN DE LAS INFRAESTRUCTURAS:	0	18.321.	25.881	0	0	18.347.	10.213.	0	10.213.	0	809.245	809.245	29.370.
[11] EMPLEO, EMPRENDIMIENTO Y SOCIEDAD	[0013] CENTRO ORIENTACIÓN E INFORMACIÓN DE EMPLEO (COIE)	0	119.050	0	51.500	0	170.550	8.000	0	8.000	0	0	0	178.550
	[0021] SERVICIOS GENERALES (EMPLEO, EMPRENDIMIENTO Y SOCIEDAD)	0	91.215	0	38.628	0	129.843	32.100	0	32.100	0	0	0	161.943
	[006D] UNIVERSIDAD DEL MAR	0	26.648	0	0	0	26.648	218.400	0	218.400	0	0	0	245.048
	Total de la sección [11] EMPLEO, EMPRENDIMIENTO Y SOCIEDAD:	0	236.913	0	90.128	0	327.041	258.500	0	258.500	0	0	0	585.541
[12] RECTORADO	[0001] RECTORADO	0	124.600	0	1.000	0	125.600	11.600	0	11.600	0	0	0	137.200
	[00AJ] ÁREA JURÍDICA	0	10.570	0	0	0	10.570	4.740	0	4.740	0	0	0	15.310
	[00CV] SERVICIO DE DIRECCIÓN	0	369.500	0	15.000	0	384.500	3.000	0	3.000	0	0	0	387.500
	[00IS] INSPECCIÓN DE SERVICIOS	0	5.000	0	0	0	5.000	0	0	0	0	0	0	5.000
	[00PR] GABINETE PROTOCOLARIO	0	86.740	0	0	0	86.740	3.400	0	3.400	0	0	0	90.140



UNIVERSIDAD DE MURCIA

SECCIÓN	UNIDAD ORGÁNICA	Cap. I	Cap. II	Cap. III	Cap. IV	Cap. V	Oper. Corrien.	Cap. VI	Cap. VII	Oper. Capital	Cap. VIII	Cap. IX	Oper. Financ.	Total
	[00RI] RELACIONES INSTITUCIONALES	0	950	0	0	0	950	1.400	0	1.400	0	0	0	2.350
	[00SG] SECRETARÍA GENERAL	0	31.000	0	0	0	31.000	7.000	0	7.000	0	0	0	38.000
	Total de la sección [12] RECTORADO:	0	628.360	0	16.000	0	644.360	31.140	0	31.140	0	0	0	675.500
[13] DEFENSOR DEL UNIVERSITARIO	[00DU] DEFENSOR UNIVERSITARIO	0	9.250	0	0	0	9.250	500	0	500	0	0	0	9.750
	Total de la sección [13] DEFENSOR DEL UNIVERSITARIO:	0	9.250	0	0	0	9.250	500	0	500	0	0	0	9.750
[14] CIENCIAS DE LA SALUD	[0023] SERVICIOS GENERALES (CIENCIAS DE LA SALUD)	0	7.601	0	0	0	7.601	8.200	0	8.200	0	0	0	15.801
	Total de la sección [14] CIENCIAS DE LA SALUD:	0	7.601	0	0	0	7.601	8.200	0	8.200	0	0	0	15.801
[15] ESTRATEGIA Y UNIVERSIDAD DIGITAL	[0007] AREA DE TECNOLOGÍAS DE INFORMACIÓN Y LAS COMUNICACIONES APLICADAS (ATICA)	0	5.516.34	0	80.000	0	5.596.34	2.124.74	0	2.124.74	0	0	0	7.721.09
	[00CE] CENTRO DE CERTIFICACIÓN PROFESIONAL EN TECNOLOGÍAS DE LA INFORMACIÓN Y LAS COMUNICACIONES (CERTIC)	0	9.000	0	0	0	9.000	16.000	0	16.000	0	0	0	25.000
	Total de la sección [15] ESTRATEGIA Y UNIVERSIDAD DIGITAL:	0	5.525.34	0	80.000	0	5.605.34	2.140.74	0	2.140.74	0	0	0	7.746.09
[16] RESPONSABILIDAD SOCIAL Y TRANSPARENCIA	[0024] SERVICIOS GENERALES (RESPONSABILIDAD SOCIAL Y TRANSPARENCIA)	0	125.000	0	4.000	0	129.000	49.500	0	49.500	0	0	0	178.500
	Total de la sección [16] RESPONSABILIDAD SOCIAL Y TRANSPARENCIA:	0	125.000	0	4.000	0	129.000	49.500	0	49.500	0	0	0	178.500
	Total:	161.916	33.185.	28.881	2.541.31	1	197.671	34.877.	0	34.877.	200.000	809.245	1.009.24	233.557

Cantidades expresadas en euros

Tabla XI. Distribución de los gastos según la estructura orgánica



Distribución de los gastos por programas

PROGRAMA	INICIAL 2019	INICIAL 2020	DIF. 2020-2019	VARIACIÓN
[321B] SERVICIOS COMPLEMENTARIOS DE LA ENSEÑANZA	11.334.947	12.749.815	1.414.868	12,48%
[422D] ENSEÑANZA UNIVERSITARIA	188.396.374	193.033.600	4.637.226	2,46%
[463B] APOYO A LA COMUNICACIÓN SOCIAL	280.721	282.693	1.972	0,70%
[541A] INVESTIGACIÓN CIENTÍFICA Y TÉCNICA	24.489.377	27.491.803	3.002.426	12,26%
Total:	224.501.419	233.557.911	9.056.492	4,03%

Cantidades expresadas en euros

Tabla XII. Distribución de los gastos por programas


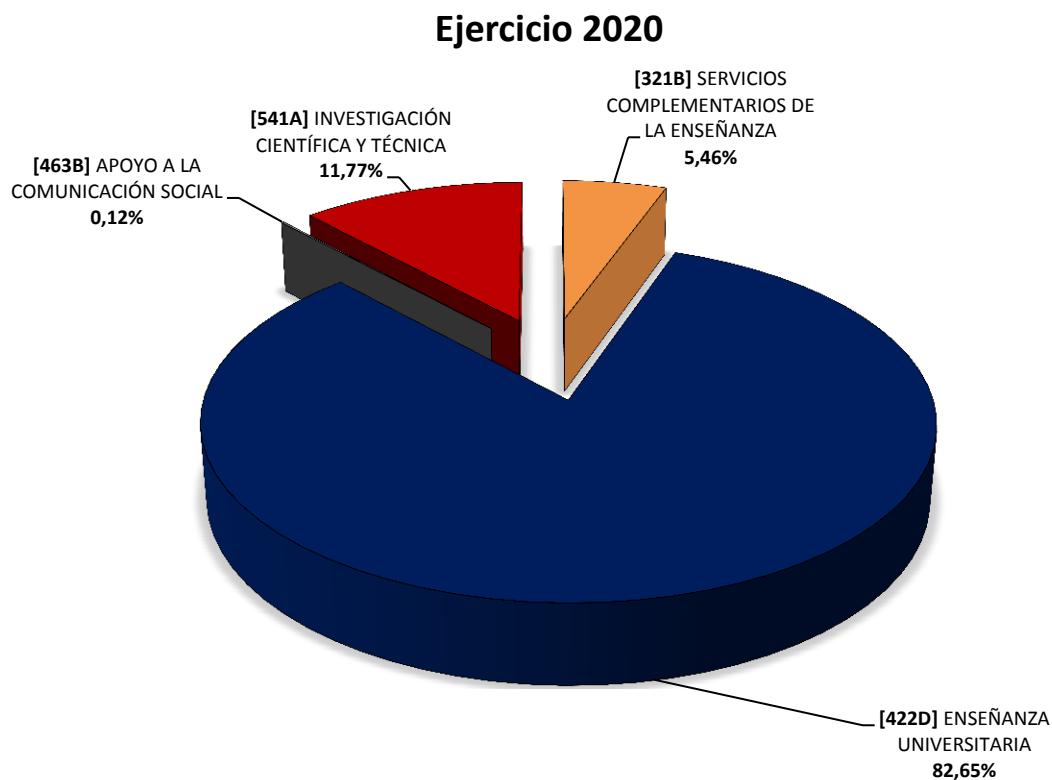


Gráfico IX. Distribución de los ingresos por programas