



**MUSEO ANATÓMICO VETERINARIO
VISITAS Y TALLERES**

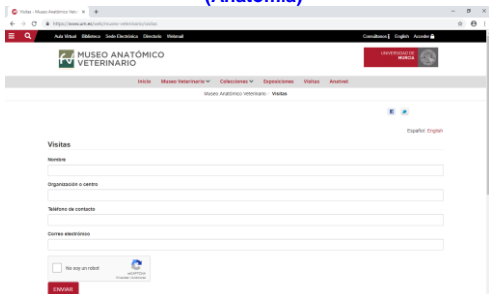


Francisco Gil Cano

VISITAS <https://www.um.es/web/museo-veterinario/visitas>

SOLO DURANTE 2º CATRIMESTRE

Especialmente dirigida a: Alumnos de 1º de Bachillerato (Anatomía)



Visita Guiada: máximo 25 alumnos. Coste: 5 euros + IVA

¿Qué enseñamos durante la visita guiada?

La colección osteológica



- >150 calaveras de distintas especies, Montajes óseos y articulares
- >1300 huesos aislados

40 esqueletos completos articulados: mamíferos (domésticos y silvestres), aves (domésticas y silvestres), peces



¿Qué enseñamos durante la visita guiada?

Introducción a las técnicas de plastinación

La colección de piezas plastinadas: Anatomía sistémica y topográfica



VISITA GUIADA: RECORRIDO POR EL MUSEO



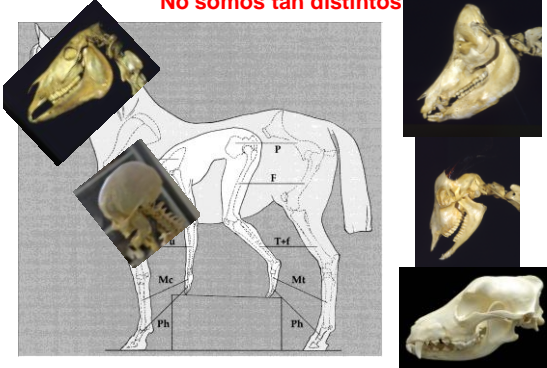
Visita guiada/Talleres de Anatomía Comparada



Adaptaciones del esqueleto a la locomoción bípeda/cuadrúpeda
Dentición y tipo de alimentación

Visita guiada/Talleres de Anatomía Comparada

No somos tan distintos

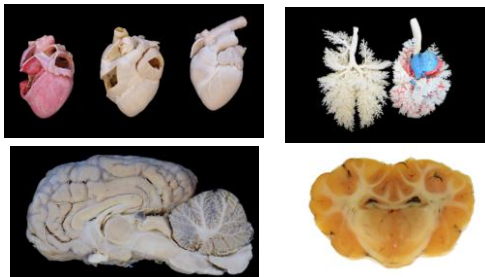


Visita guiada/Talleres de Anatomía Comparada

Sistemas orgánicos



Talleres



- Propuesta, Preparación previa profesor, Ejecución por parte de los estudiantes, Evaluación de contenidos
