

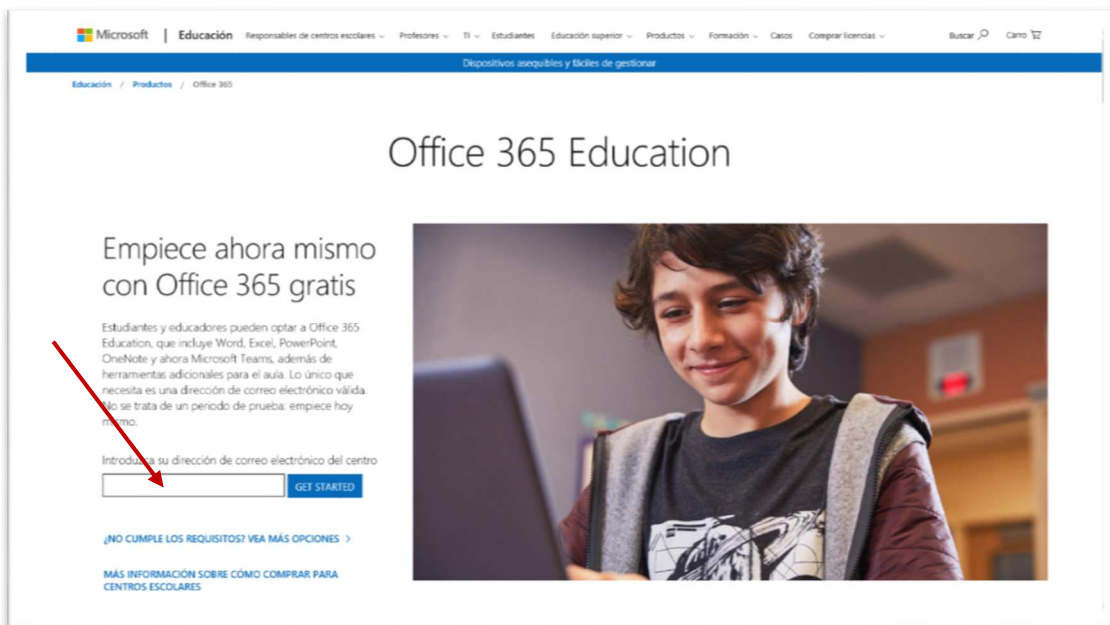
Acceso al programa Microsoft Azure Dev Tools for Teaching* para alumnos de la Facultad de Informática

* (programa anteriormente conocido como Microsoft Imagine o Microsoft DreamSpark)

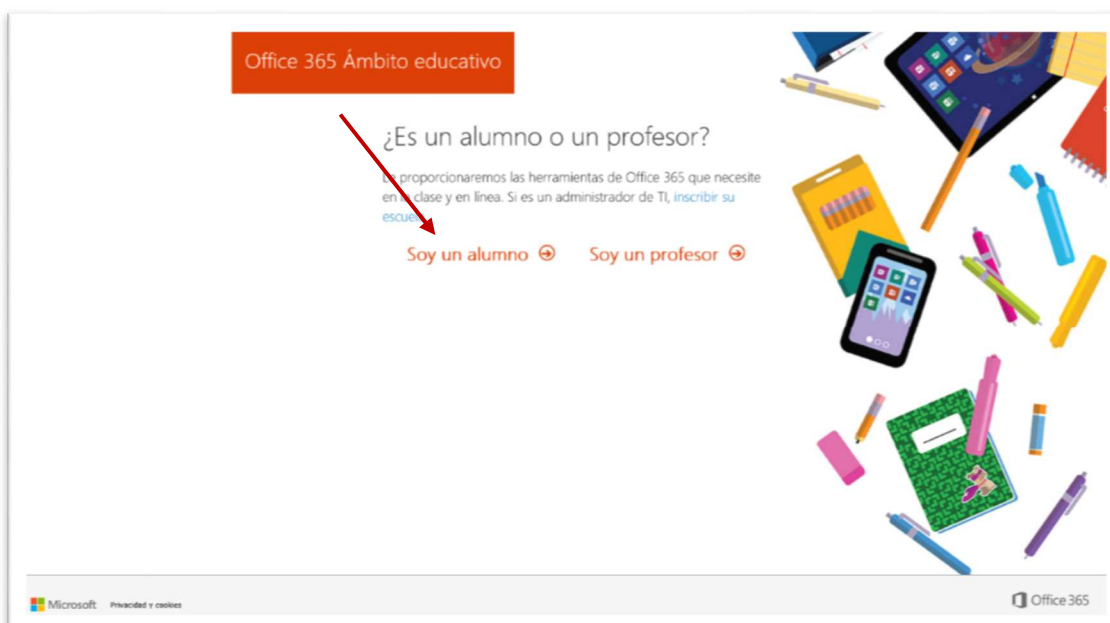
1. Acceder al portal Office 365 para el ámbito educativo:

<https://www.microsoft.com/es-es/education/products/office>

2. Introducir la dirección de correo de la UM @um.es y clic sobre **GET STARTED**:



3. Marcar la opción **Soy un alumno**:



4. Introducir los **datos personales** solicitados y el **código de verificación** recibido en nuestra cuenta de correo **@um.es**:

Office 365 Ámbito educativo

Cree su cuenta

Nombre Apellidos

Crear contraseña

Confirme la contraseña

Hemos enviado un código de verificación a **belen.paredes@um.es**. Escriba el código para completar la suscripción.

Código de verificación [reenviar código de suscripción](#)

Su fecha de nacimiento

Mes Día Año

Microsoft puede enviarme promociones y ofertas de productos y servicios de Microsoft para empresas.

Me gustaría que Microsoft compartiese mi información con determinados partners para poder recibir información relevante acerca de sus productos y servicios. Para obtener más información o para cancelar la suscripción en cualquier momento, consulte la [Declaración de privacidad](#).

Al elegir **Iniciar**, acepta nuestros [términos y condiciones](#) y la [Directiva de privacidad de Microsoft](#), y confirma que su dirección de correo electrónico está asociada a una organización (y no es una dirección de correo electrónico particular ni de uso personal). También acepta que un administrador de la organización pueda asumir el control sobre su cuenta y sus datos, y que su nombre y dirección de correo electrónico, así como el nombre de la organización de prueba, podrán ser vistos por otras personas de la organización. [Obtenga más información.](#)

5. Ya tenemos nuestra cuenta **@um.es** validada y podemos acceder a Office 365 e incluso descargar el paquete Office para nuestros equipos. Acceder ahora al portal de **Microsoft Azure Dev Tools for Teaching**:

<https://aka.ms/devtoolsforteaching>

6. Clic sobre **Sign In** :

Microsoft Azure

Overview Solutions Products Documentation Pricing Training Marketplace Partners Support Blog More

Azure Dev Tools for Teaching Enroll or Renew Manage FAQ

Students—you're almost there! The developer tools and learning resources that were previously part of your Imagine account are now available with Azure Dev Tools for Teaching. Sign in using the button below—you'll be taken to a page requesting you to sign in using a Microsoft Account. [Learn about Microsoft Accounts here.](#)

Note: Please use the email you provided for your previous Imagine subscription access when creating a new Microsoft Account.

If you are having issues getting access, please reference our [help guide](#). For additional support, please check out [student FAQ](#).

Sign In

Go Social: Facebook, Twitter, YouTube, LinkedIn, RSS, Newsletter

Microsoft Azure: Solutions, Products, Regions, Case Studies, Pricing, Member Offers, Calculator, Documentation, Downloads, Samples, Marketplace, Databases

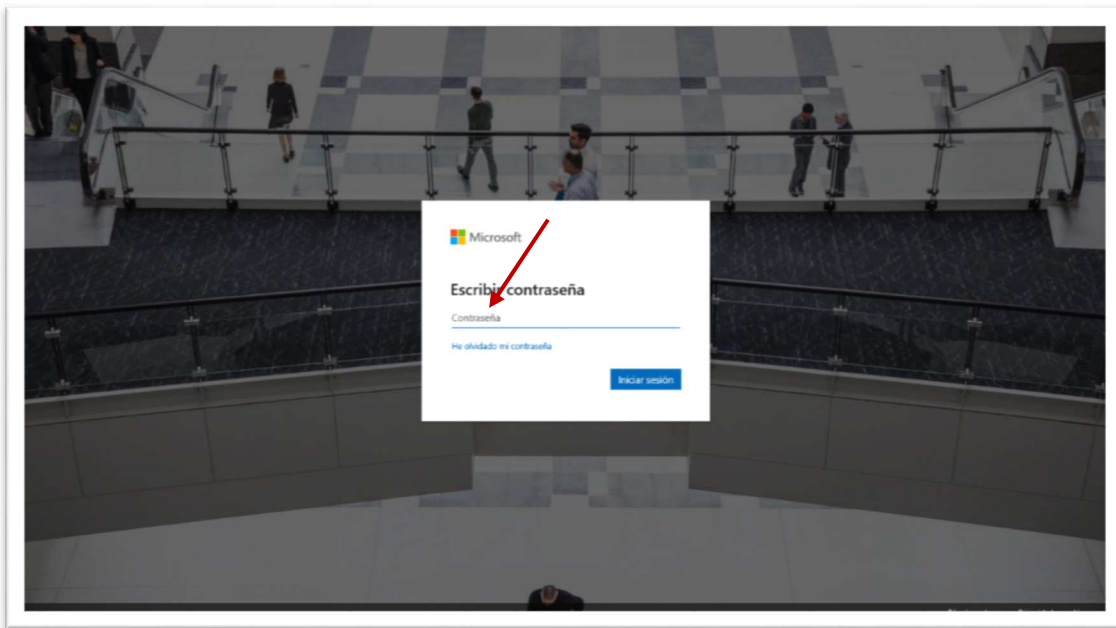
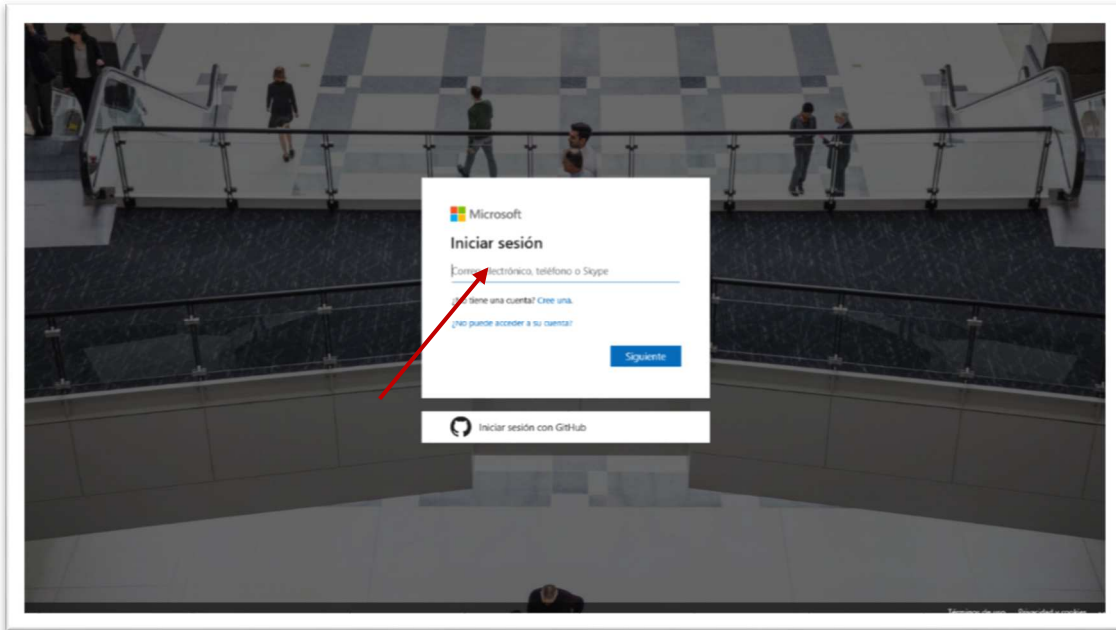
Community: Blog, Azure Updates, Tech Community, Forums, Events, Careers

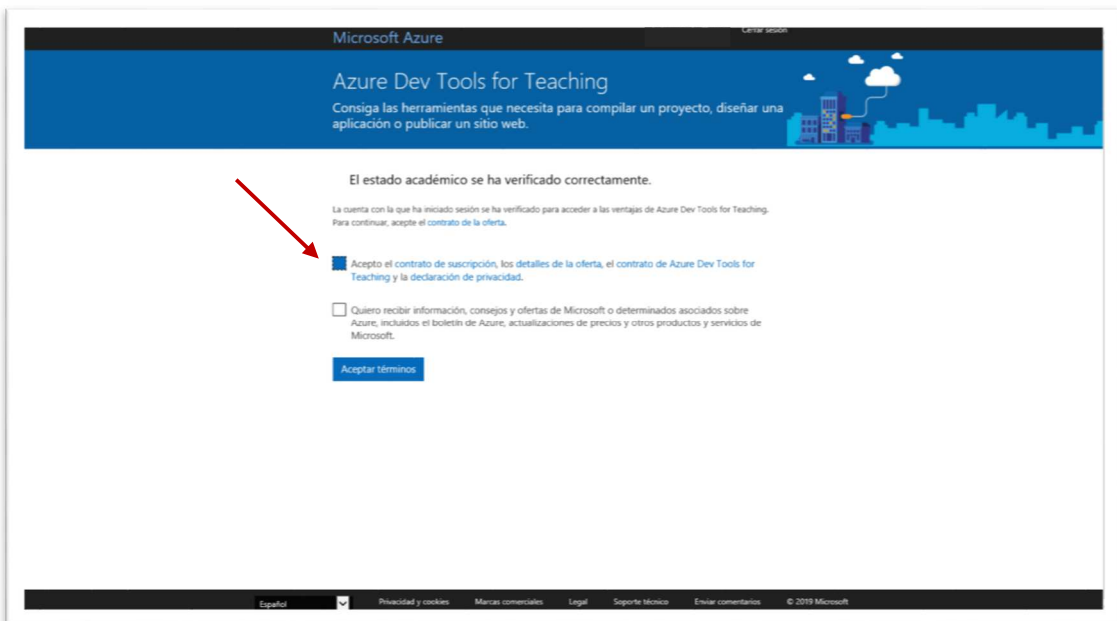
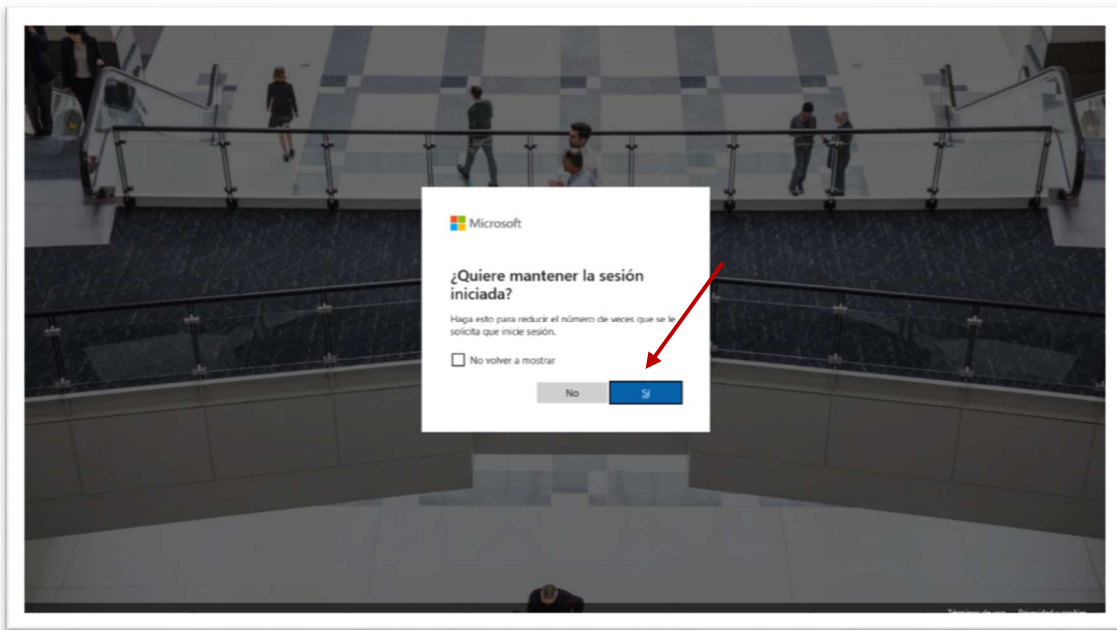
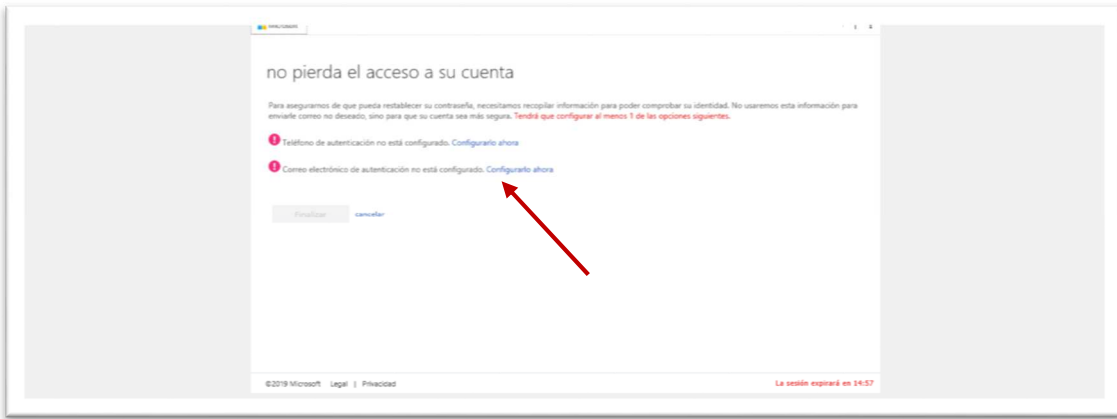
Support: Forums, Azure Status Dashboard, Support

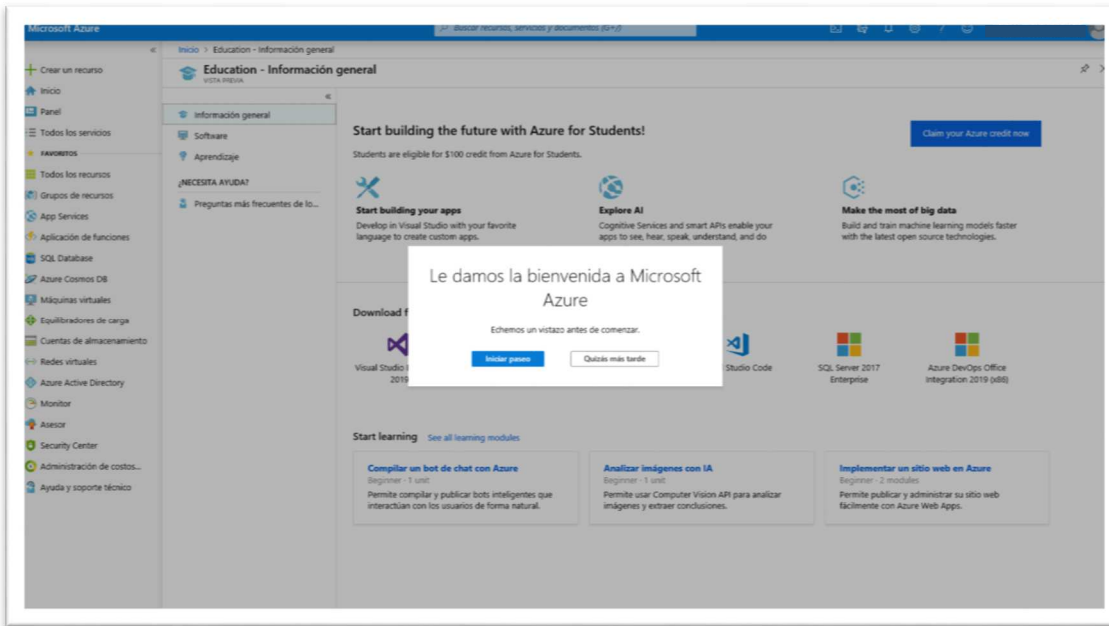
Account: Subscriptions, Profile, Preview Features, Microsoft Azure portal

Trust Center: Security, Privacy, Compliance

7. Introducir nuestra de correo de la UM @um.es, contraseña y completar la información solicitada:







8. Finalmente, a través del enlace [Software](#) tenemos acceso a la descarga del software y claves de activación:

