



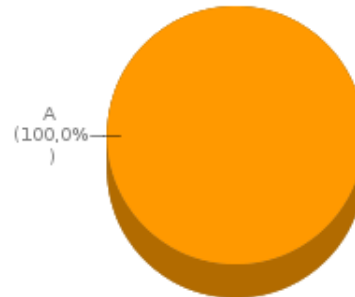
Encuesta Satisfacción General Personal de Apoyo (Ajustada a Acreditación) Febrero

(1 encuestas cumplimentadas)

(Realizadas 8 invitaciones de las cuales han sido cumplimentadas el 12,5%)

SEXO

Respuesta	Total	%
A Varón	1	100,0
B Mujer	0	0,0
C Sin rellenar	0	0,0



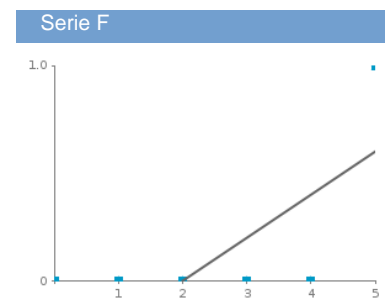
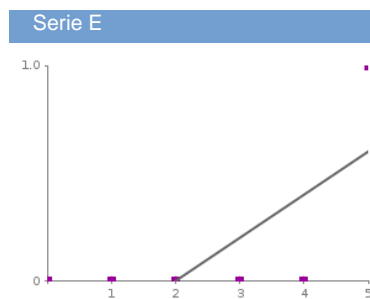
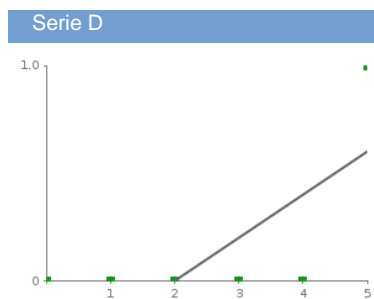
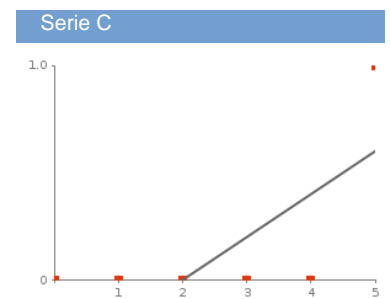
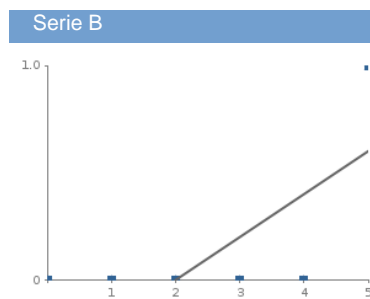
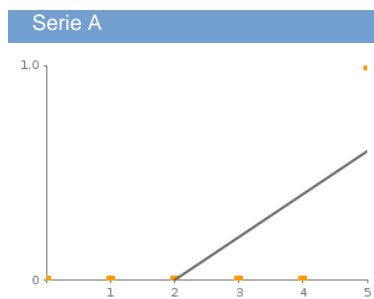
Encuesta Satisfacción General del Personal de Apoyo

	1	2	3	4	5
A 1. La información publicada en la página web del Título	0	0	0	0	1
B 2. Los recursos materiales de que dispone la Titulación	0	0	0	0	1
C 3. El estado de conservación de los recursos disponibles	0	0	0	0	1
D 4. La formación recibida (en el caso de que haya realizado actividades formativas).	0	0	0	0	1
E 5. La organización de la docencia, en cuanto que permite que desarrolle su trabajo adecuadamente.	0	0	0	0	1
F 6. La información aportada desde el SAIC (Sistema de Aseguramiento Interno de Calidad del Centro).	0	0	0	0	1

	Valor medio
A 1. La información publicada en la página web del Título	5.0
B 2. Los recursos materiales de que dispone la Titulación	5.0
C 3. El estado de conservación de los recursos disponibles	5.0
D 4. La formación recibida (en el caso de que haya realizado actividades formativas).	5.0
E 5. La organización de la docencia, en cuanto que permite que desarrolle su trabajo adecuadamente.	5.0
F 6. La información aportada desde el SAIC (Sistema de Aseguramiento Interno de Calidad del Centro).	5.0



Encuesta Satisfacción General Personal de Apoyo (Ajustada a Acreditación) Febrero



Satisfacción general

	1	2	3	4	5
A 7. En general, su satisfacción con la Titulación	0	0	0	0	1
Valor medio					
A 7. En general, su satisfacción con la Titulación	5.0				



Encuesta Satisfacción General Personal de Apoyo (Ajustada a Acreditación) Febrero

