



ANEXO 3.1

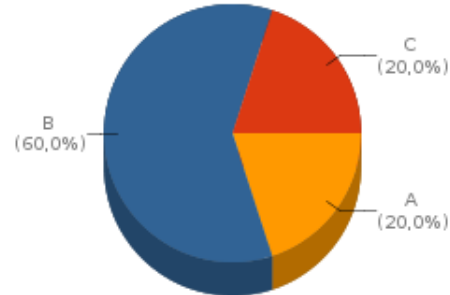
**Encuesta Satisfacción General Personal de Apoyo (Ajustada a Acreditación)
Mayo**

(5 encuestas cumplimentadas)

(Realizadas 16 invitaciones de las cuales han sido cumplimentadas el 31,2%)

SEXO

Respuesta	Total	%
A Varón	1	20,0
B Mujer	3	60,0
C Sin rellenar	1	20,0

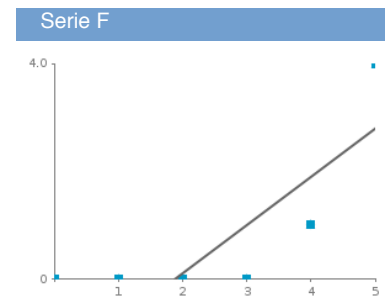
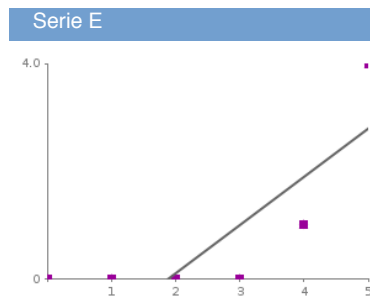
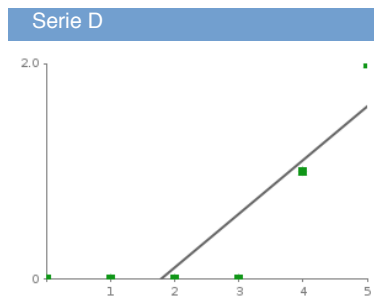
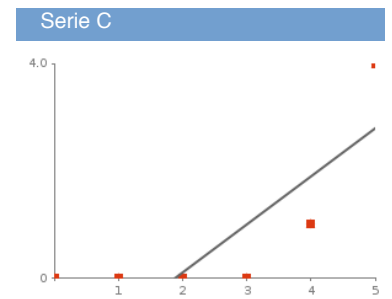
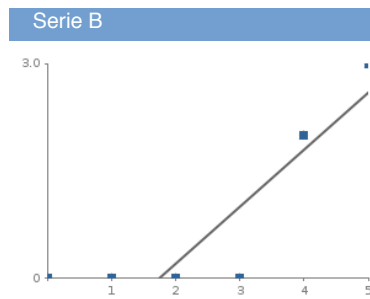
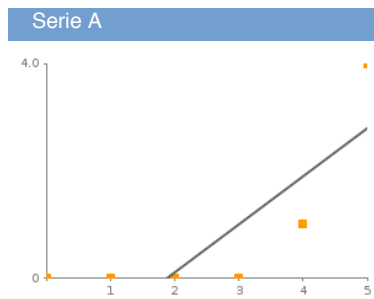
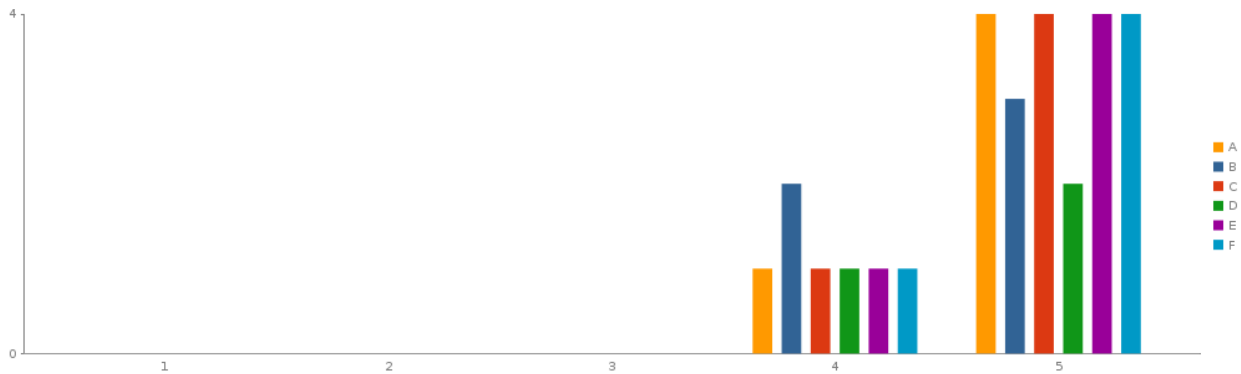
**Encuesta Satisfacción General del Personal de Apoyo**

	1	2	3	4	5
A 1. La información publicada en la página web del Título	0	0	0	1	4
B 2. Los recursos materiales de que dispone la Titulación	0	0	0	2	3
C 3. El estado de conservación de los recursos disponibles	0	0	0	1	4
D 4. La formación recibida (en el caso de que haya realizado actividades formativas).	0	0	0	1	2
E 5. La organización de la docencia, en cuanto que permite que desarrolle su trabajo adecuadamente.	0	0	0	1	4
F 6. La información aportada desde el SAIC (Sistema de Aseguramiento Interno de Calidad del Centro).	0	0	0	1	4

	Valor medio
A 1. La información publicada en la página web del Título	4.8
B 2. Los recursos materiales de que dispone la Titulación	4.6
C 3. El estado de conservación de los recursos disponibles	4.8
D 4. La formación recibida (en el caso de que haya realizado actividades formativas).	4.67
E 5. La organización de la docencia, en cuanto que permite que desarrolle su trabajo adecuadamente.	4.8
F 6. La información aportada desde el SAIC (Sistema de Aseguramiento Interno de Calidad del Centro).	4.8



Encuesta Satisfacción General Personal de Apoyo (Ajustada a Acreditación) Mayo



Satisfacción general

	1	2	3	4	5
A 7. En general, su satisfacción con la Titulación	0	0	0	1	4
	Valor medio				
A 7. En general, su satisfacción con la Titulación	4.8				



Encuesta Satisfacción General Personal de Apoyo (Ajustada a Acreditación) Mayo

