



INFORME DE LOS RESULTADOS ACADÉMICOS

Curso académico 2021/22

GRADOS Y MÁSTERES OFICIALES



Unidad para la Calidad
DICIEMBRE 2022



1. PRESENTACIÓN

Un proceso clave del Sistema de Aseguramiento Interno de la Calidad (SAIC) de los Centros de la Universidad de Murcia (UM) es el de *Análisis de resultados académicos*. Su objetivo es "definir cómo los Centros de la Universidad de Murcia garantizan que se miden y analizan los resultados del aprendizaje, se comparan con las estimaciones realizadas en la Memoria verificada de cada título y cómo se toman decisiones a partir de dicho análisis para la mejora de la calidad de las enseñanzas oficiales".

En el apartado de responsabilidades de este proceso, el SAIC indica que la Unidad para la Calidad propone los indicadores a utilizar y asegura que la información llegue al Centro. Por su parte, la **Comisión de Aseguramiento de la Calidad del Centro debe analizar la documentación facilitada y elaborar un informe anual** sobre los resultados académicos incluyendo un plan de mejoras sobre los mismos, que enviará al **Claustro** para su conocimiento.

Por ello, presentamos el informe elaborado por la Unidad para la Calidad a partir de los datos suministrados por ATICA y Gestión Académica. Este informe recoge los resultados académicos del curso 2021/22, que forman parte de la serie histórica de los últimos seis cursos académicos, de cada título de Grado y de Máster oficiales de la Universidad de Murcia. Los indicadores que se incluyen son los establecidos por nuestro SAIC, los del Sistema Integrado de Información Universitaria (SIIU), los utilizados por la Red de Agencias de Evaluación y Acreditación (REACU) y los establecidos por la Comisión Universitaria para la regulación del seguimiento y renovación de la acreditación (CURSA). No debemos olvidar que el análisis de estos indicadores constituye uno de los criterios de obligado cumplimiento para superar el seguimiento a través del Programa MONITOR y la renovación de la acreditación por medio del Programa ACREDITA.

Debido al cambio en las bases de datos desde las que se extraen la mayoría de los indicadores, a partir del curso 2021-22 se pueden ver afectados los históricos.

Como viene siendo habitual, las titulaciones se han agrupado en cuatro Ramas del Conocimiento: *Ciencias de la Salud, Ciencias Sociales y Jurídicas, Arte y Humanidades y Ciencias e Ingenierías*. Para el cálculo de los resultados a nivel de Rama del Conocimiento y de Universidad se han considerado únicamente las titulaciones de Grado.

Los resultados se presentan en tablas, a excepción del apartado 4 "*Resultados por Rama del Conocimiento*" en el que se incluyen los gráficos que permiten comparar distintos grados pertenecientes a una misma Rama.

La Vicerrectora de Coordinación y Calidad



2. DEFINICIÓN DE LOS INDICADORES

IN01. Tasa de rendimiento (%)

Porcentaje de créditos superados por el total de estudiantes matriculados en la titulación en relación con el número de créditos matriculados por el total de estudiantes matriculados en la titulación.

IN02. Tasa de éxito (%)

Porcentaje de créditos superados por el total de estudiantes matriculados en la titulación en relación con el número de créditos presentados por el total de estudiantes matriculados en la titulación. En el cálculo del número de créditos presentados no se tiene en cuenta si el estudiante se presenta a más de una convocatoria.

IN03.1 Tasa de graduación en la duración del plan de estudios, n (%)

Porcentaje de estudiantes que finalizan la enseñanza en el tiempo previsto en el plan de estudios en relación a su cohorte de entrada.

IN03.2 Tasa de graduación, según RD, (n+1) (%)

Porcentaje de estudiantes que finalizan la enseñanza en el tiempo previsto en el plan de estudios o en un año académico más en relación a su cohorte de entrada.

IN04.1 Tasa de abandono, según RD (%)

Relación porcentual entre el número total de estudiantes de una cohorte de nuevo ingreso que debieron obtener el título el año académico anterior y que no se han matriculado ni en ese año académico ni en el anterior.

Se aporta solamente para los grados

IN04.2 Tasa de abandono REACU (%)

Relación porcentual entre los estudiantes de una cohorte de entrada C matriculados en el título T en el curso académico X, que no se han matriculado de dicho título T en los cursos X+1 y X+2 (y que no han finalizado los estudios), y el número total de estudiantes de la cohorte de entrada C que accedieron al mencionado título T en el curso académico X.

Se aporta solamente para los grados

IN04.3 Tasa de abandono en el curso siguiente al de ingreso (%)

Relación porcentual entre los estudiantes de una cohorte de entrada C matriculados en el título T en el curso académico X, que no se han matriculado de dicho título T en el curso X+1 (y que no han finalizado los estudios), y el número total de estudiantes de la cohorte de entrada C que accedieron al mencionado título T en el curso académico X.

Se aporta solamente para los másteres

IN05. Tasa de eficiencia (%)



Relación porcentual entre el número total de créditos del plan de estudios a los que debieron haberse matriculado a lo largo de sus estudios el conjunto de graduados de un determinado año académico y el número total de créditos en los que realmente han tenido que matricularse.

Para el cálculo de la tasa de eficiencia se excluyen a los estudiantes que no superan el mínimo de créditos del plan de estudios por provenir de adaptaciones etc.

IN06. Duración media de los estudios

$$\frac{\sum xi \times fi}{N}$$

N= n° total de estudiantes graduados/as

xi= n° de años que los estudiantes tardan en graduarse

fi= frecuencia (número de estudiantes que tardan xi años en graduarse)

Se excluyen adaptados, trasladados y estudiantes a tiempo parcial.

IN08. Número de estudiantes matriculados.

Número total de estudiantes matriculados en una titulación.

A la hora de comparar el número de estudiantes matriculados entre centros deberá tenerse en cuenta que el número de titulaciones impartidas en cada uno de ellos puede ser muy distinto. Lo mismo sucede si se pretende comparar entre las diferentes ramas.

En los anexos se incluyen las fichas de los indicadores que contienen información más completa acerca de los mismos.



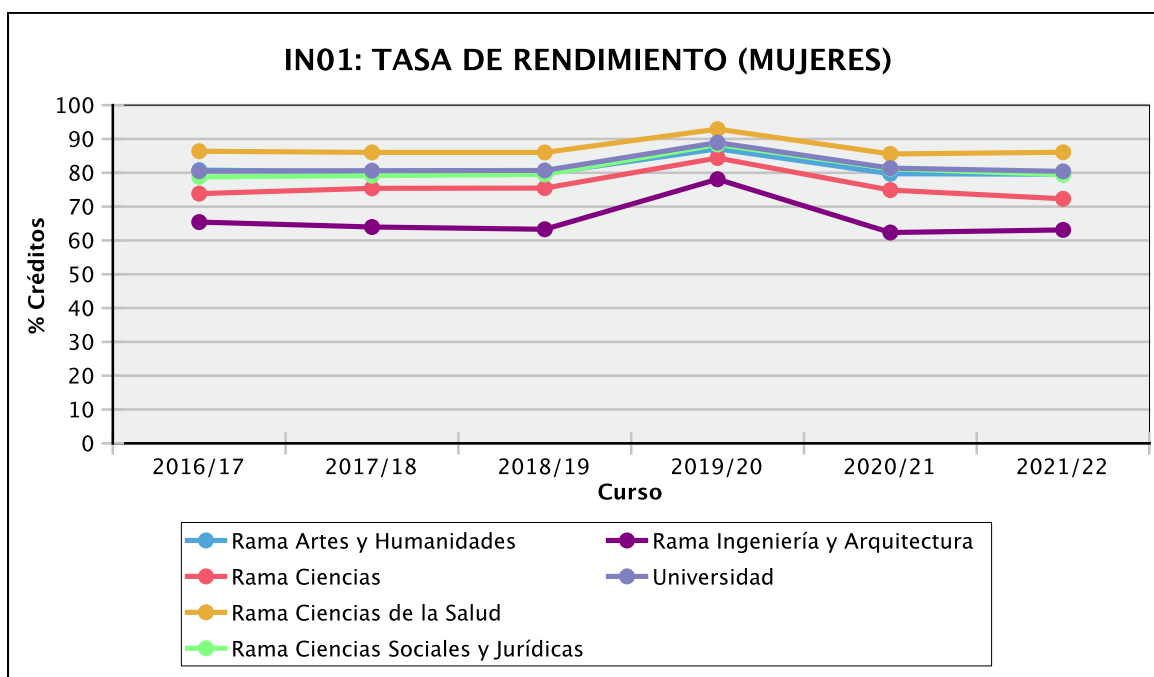
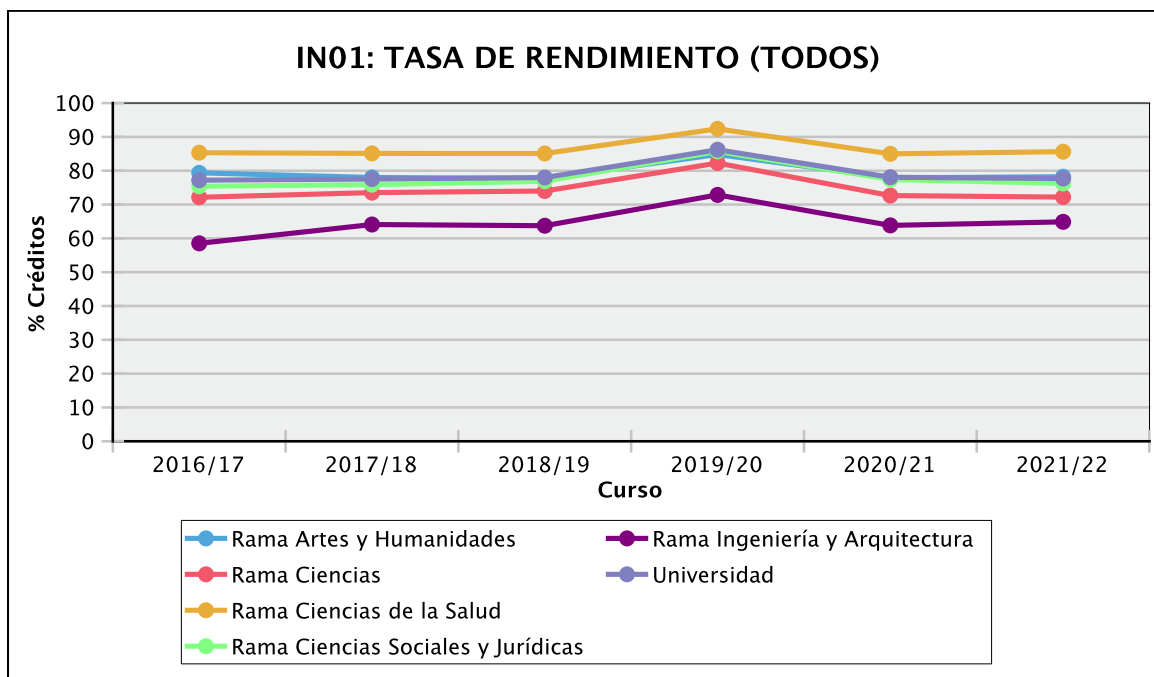
3. RESULTADOS A NIVEL DE UNIVERSIDAD

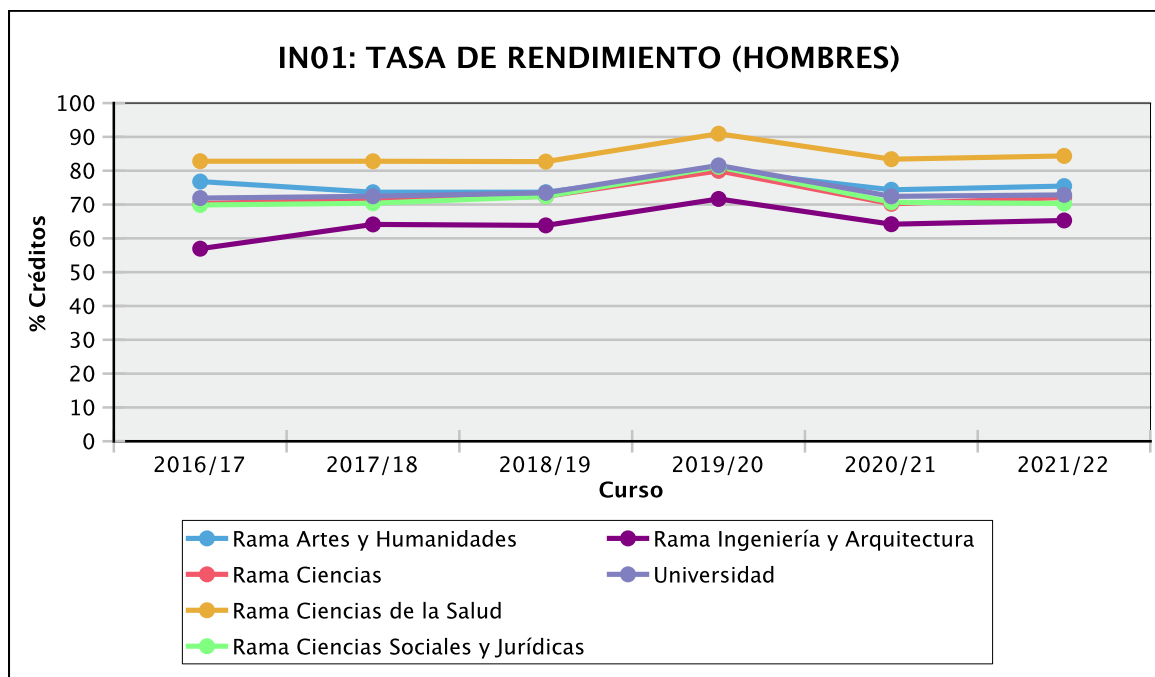
A continuación se exponen los resultados obtenidos al calcular los indicadores para el conjunto de la Universidad de Murcia y las diferentes ramas de conocimiento consideradas. El valor del indicador es el resultado de aplicar la definición de cada uno de los indicadores al conjunto de la universidad o al conjunto de cada Rama del Conocimiento. No es, como hasta ahora, el resultado de calcular la media de todos los centros pertenecientes a la Universidad o a la Rama correspondiente.

Para el cálculo de los resultados a nivel de Rama del Conocimiento y de Universidad se han considerado únicamente las titulaciones de grado.

Tasa de rendimiento (IN01)

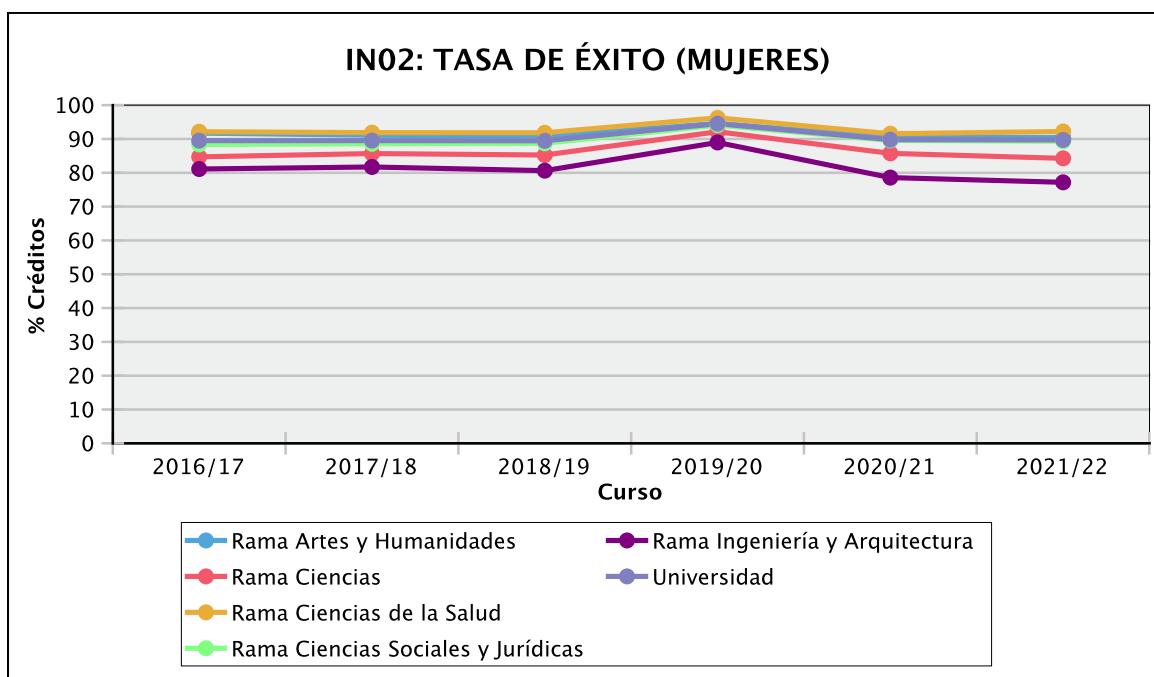
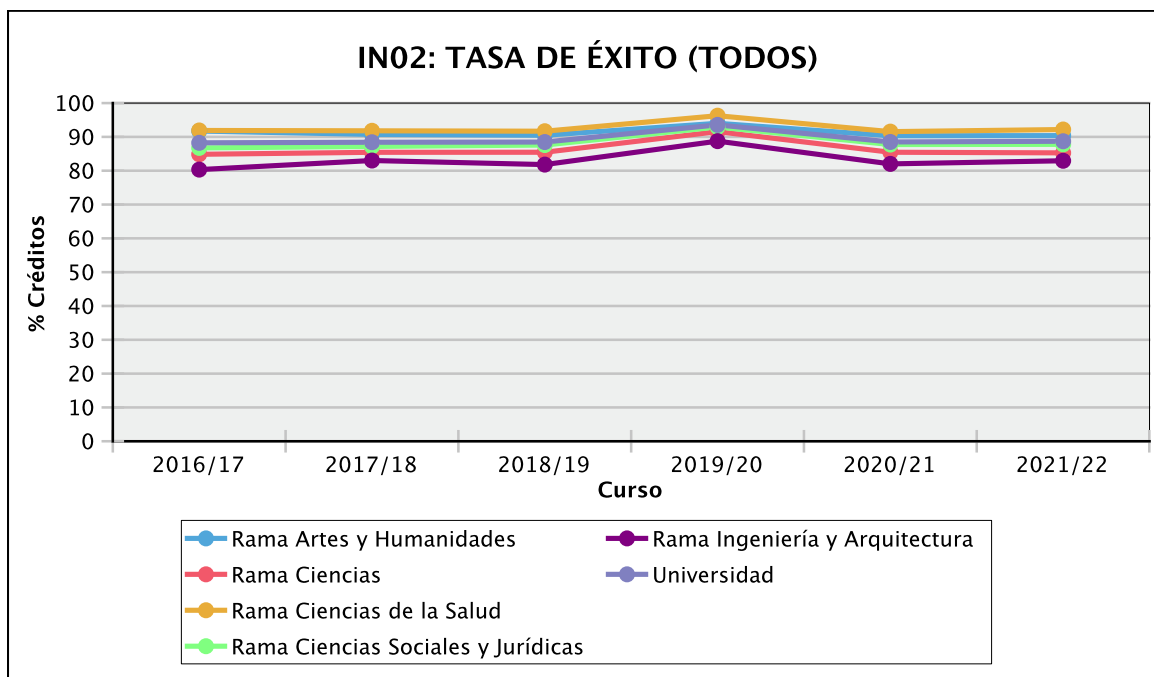
		2016/17	2017/18	2018/19	2019/20	2020/21	2021/22
Rama Artes y Humanidades	TODOS	79,37	78,00	77,72	84,79	77,89	78,22
	MUJERES	80,79	80,33	79,77	87,08	79,71	79,57
	HOMBRES	76,79	73,64	73,65	80,15	74,36	75,46
Rama Ciencias	TODOS	72,15	73,52	74,00	82,26	72,65	72,20
	MUJERES	73,84	75,41	75,47	84,38	74,89	72,31
	HOMBRES	70,32	71,42	72,42	79,96	70,21	72,09
Rama Ciencias Sociales y Jurídicas	TODOS	75,41	75,88	76,88	85,73	77,39	76,24
	MUJERES	78,78	79,15	79,50	88,36	81,22	79,44
	HOMBRES	69,87	70,38	72,40	81,15	70,67	70,32
Rama Ciencias de la Salud	TODOS	85,32	85,12	85,09	92,38	84,99	85,63
	MUJERES	86,37	86,03	86,02	92,91	85,56	86,07
	HOMBRES	82,81	82,80	82,69	90,94	83,41	84,37
Rama Ingeniería y Arquitectura	TODOS	58,52	64,09	63,73	72,85	63,83	64,88
	MUJERES	65,43	63,97	63,29	78,10	62,34	63,11
	HOMBRES	56,94	64,12	63,83	71,65	64,18	65,29
Universidad	TODOS	77,19	77,53	77,98	86,20	78,06	77,68
	MUJERES	80,47	80,62	80,69	88,93	81,38	80,42
	HOMBRES	71,91	72,44	73,45	81,57	72,42	72,85

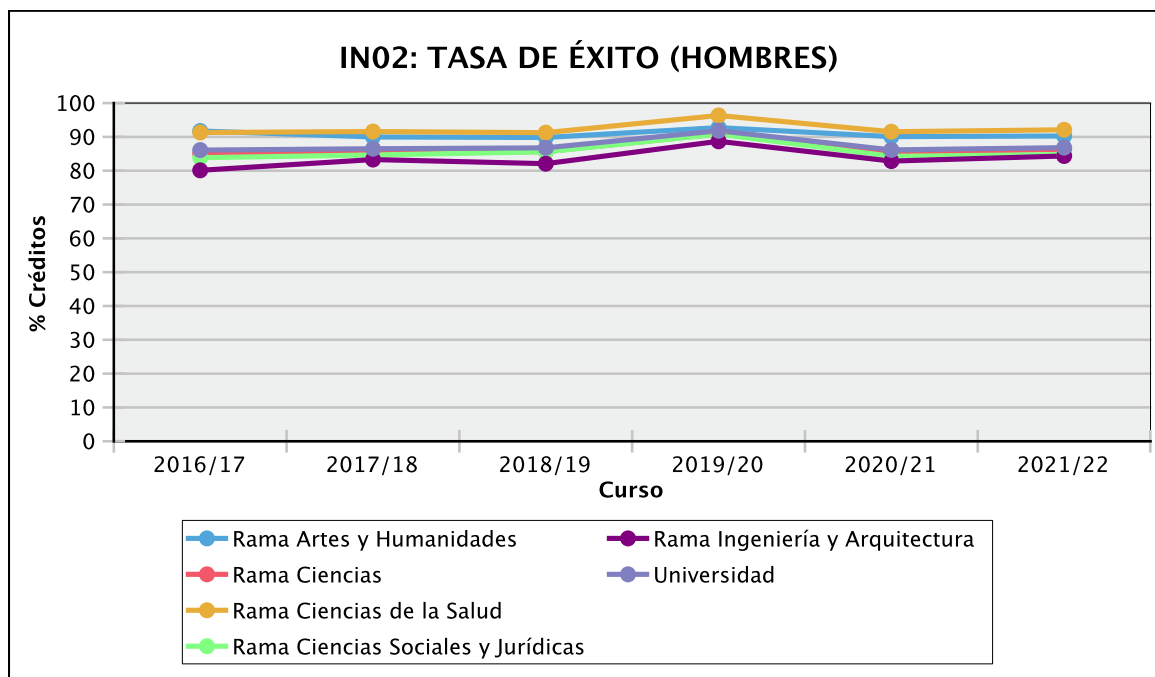




Tasa de éxito (IN02)

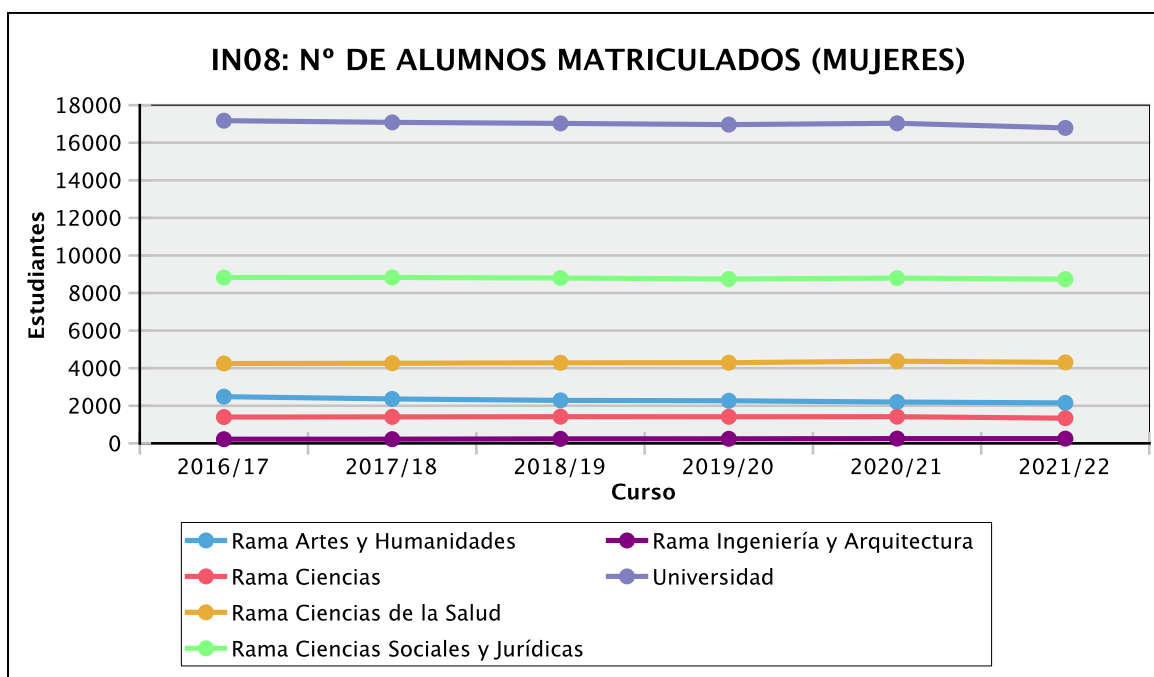
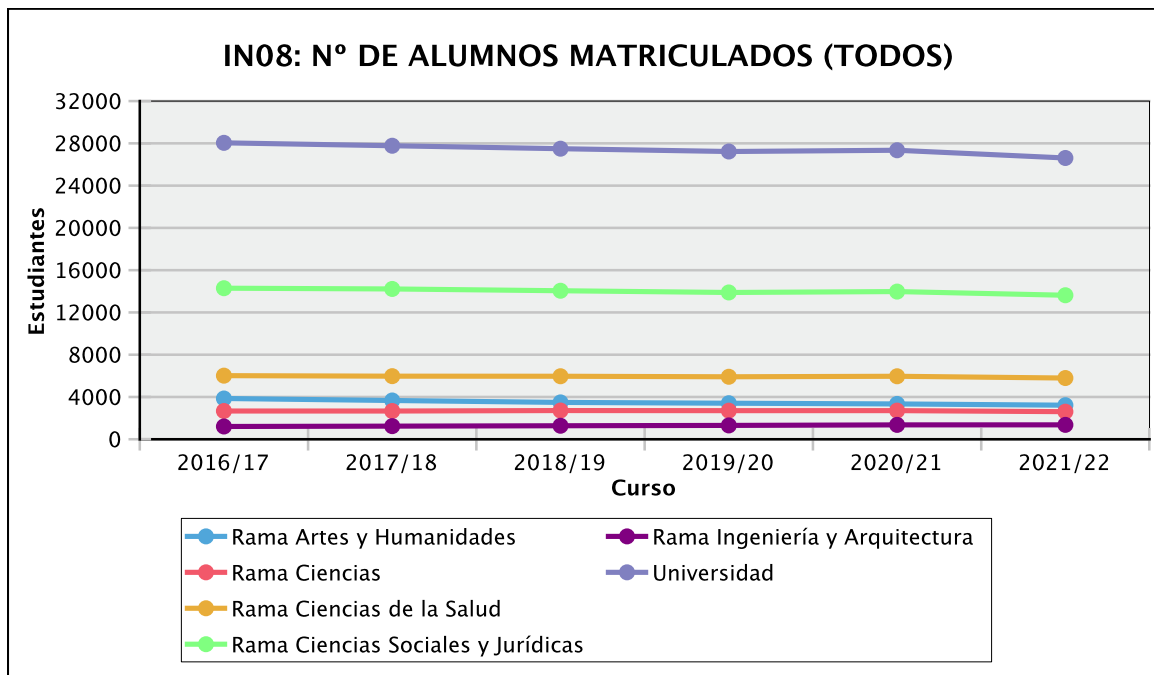
		2016/17	2017/18	2018/19	2019/20	2020/21	2021/22
Rama Artes y Humanidades	TODOS	91,73	90,74	90,48	94,02	90,33	90,38
	MUJERES	91,72	91,11	90,79	94,61	90,46	90,44
	HOMBRES	91,75	89,98	89,82	92,74	90,08	90,27
Rama Ciencias	TODOS	84,85	85,44	85,46	91,56	85,46	85,28
	MUJERES	84,72	85,69	85,26	92,14	85,75	84,27
	HOMBRES	84,99	85,16	85,67	90,90	85,13	86,37
Rama Ciencias Sociales y Jurídicas	TODOS	86,74	87,18	87,59	92,92	87,74	87,79
	MUJERES	88,38	88,57	88,70	94,07	89,57	89,31
	HOMBRES	83,85	84,66	85,57	90,81	84,27	84,77
Rama Ciencias de la Salud	TODOS	91,90	91,80	91,68	96,27	91,56	92,18
	MUJERES	92,14	91,88	91,84	96,25	91,56	92,21
	HOMBRES	91,30	91,58	91,25	96,34	91,53	92,10
Rama Ingeniería y Arquitectura	TODOS	80,33	83,01	81,81	88,75	82,02	82,94
	MUJERES	81,12	81,72	80,63	88,97	78,58	77,18
	HOMBRES	80,12	83,30	82,08	88,70	82,85	84,36
Universidad	TODOS	88,25	88,42	88,48	93,55	88,50	88,71
	MUJERES	89,50	89,51	89,45	94,52	89,78	89,71
	HOMBRES	86,10	86,50	86,76	91,82	86,15	86,83

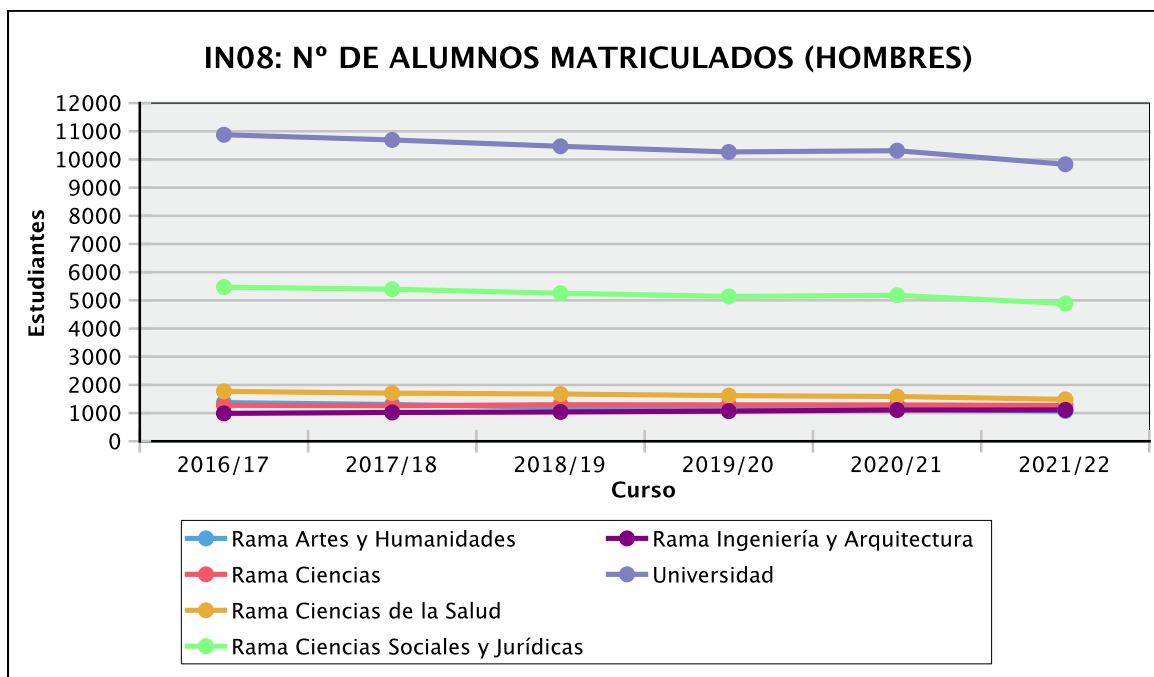




Número de estudiantes matriculados (IN08)

		2016/17	2017/18	2018/19	2019/20	2020/21	2021/22
Rama Artes y Humanidades	TODOS	3856	3668	3486	3411	3343	3224
	MUJERES	2484	2363	2286	2266	2198	2153
	HOMBRES	1372	1305	1200	1145	1145	1071
Rama Ciencias	TODOS	2674	2670	2716	2705	2709	2609
	MUJERES	1398	1408	1419	1414	1419	1339
	HOMBRES	1276	1262	1297	1291	1290	1270
Rama Ciencias Sociales y Jurídicas	TODOS	14292	14223	14052	13890	13974	13626
	MUJERES	8823	8828	8799	8750	8795	8738
	HOMBRES	5469	5395	5253	5140	5179	4888
Rama Ciencias de la Salud	TODOS	6018	5971	5962	5913	5960	5794
	MUJERES	4248	4263	4286	4293	4372	4308
	HOMBRES	1770	1708	1676	1620	1588	1486
Rama Ingeniería y Arquitectura	TODOS	1209	1242	1278	1310	1360	1362
	MUJERES	220	221	238	241	251	250
	HOMBRES	989	1021	1040	1069	1109	1112
Universidad	TODOS	28049	27774	27494	27229	27346	26615
	MUJERES	17173	17083	17028	16964	17035	16788
	HOMBRES	10876	10691	10466	10265	10311	9827



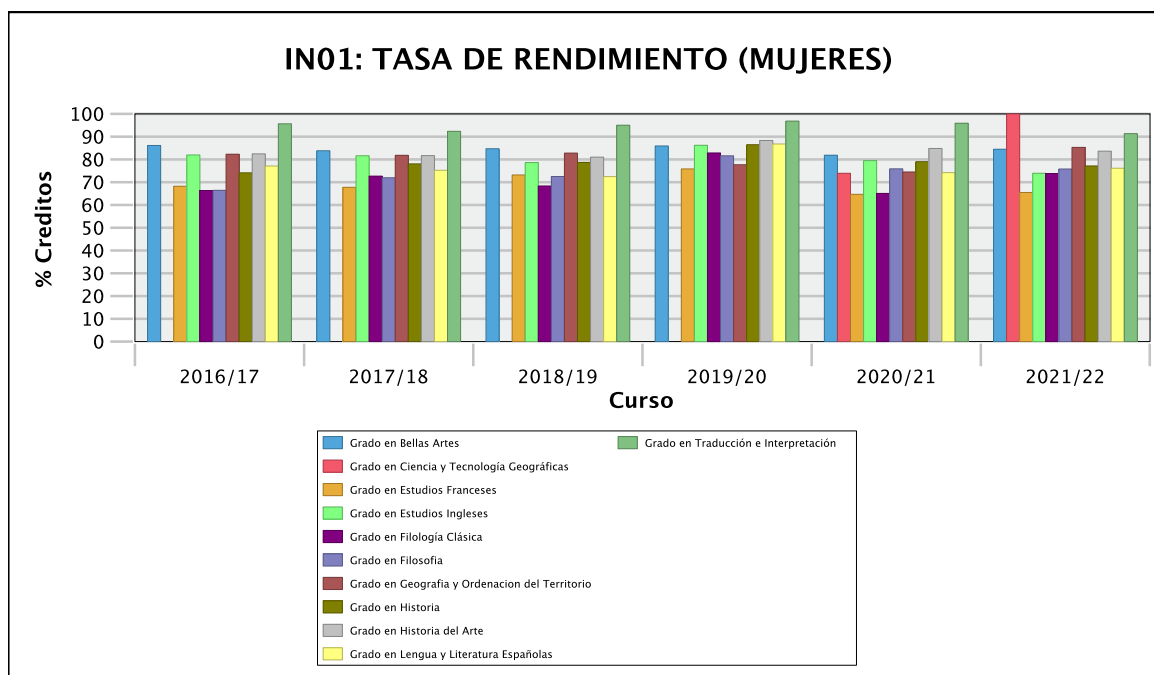
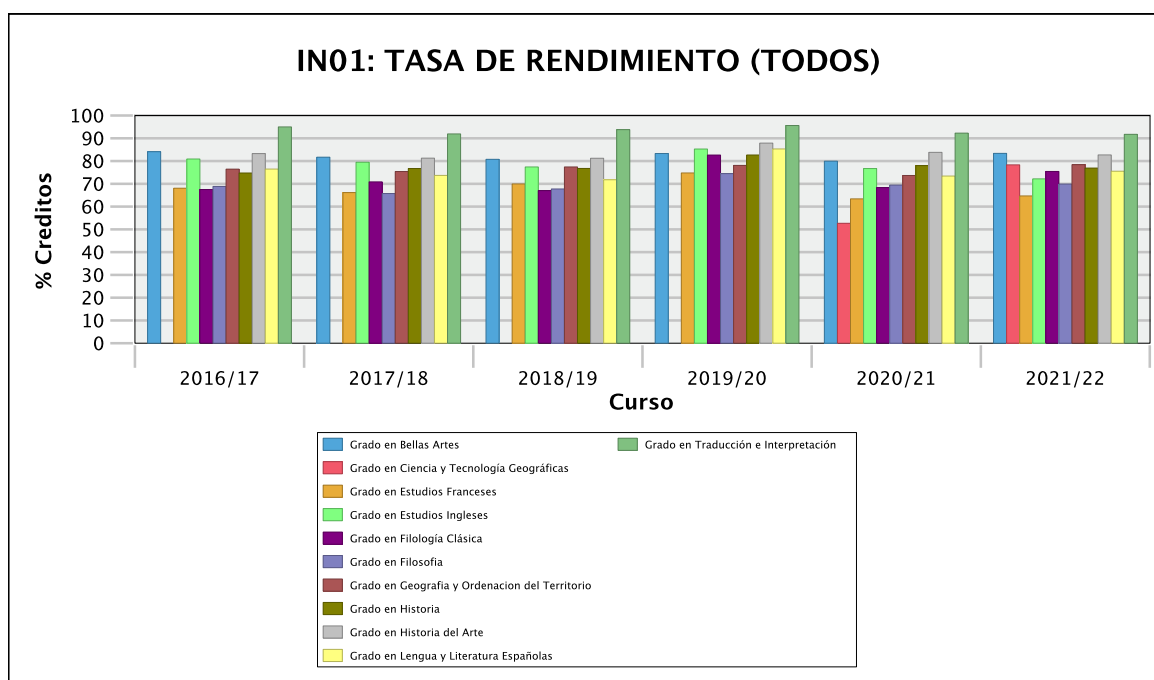


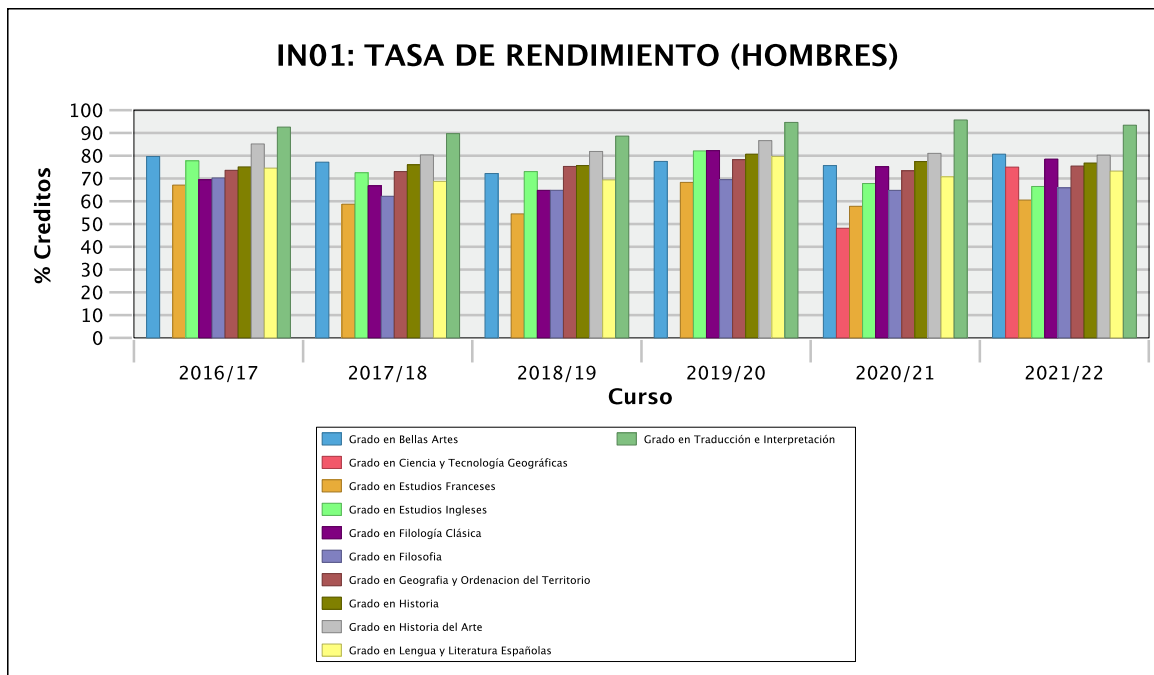


4. RESULTADOS POR RAMA DE CONOCIMIENTO

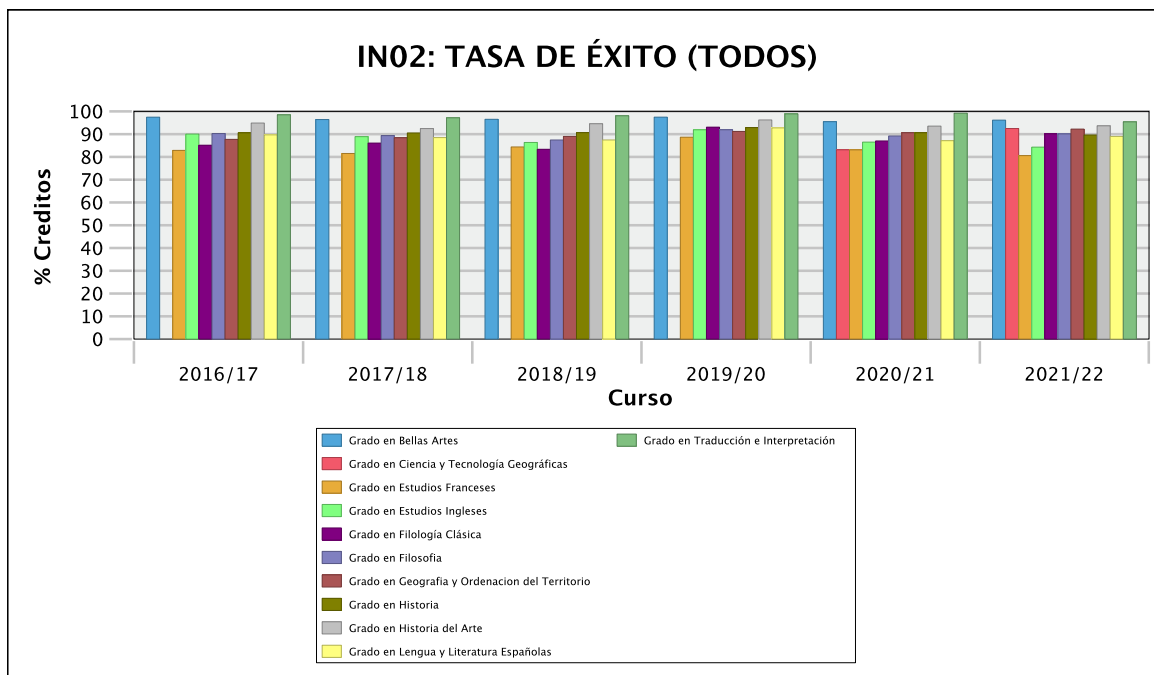
4.1 RAMA Artes y Humanidades

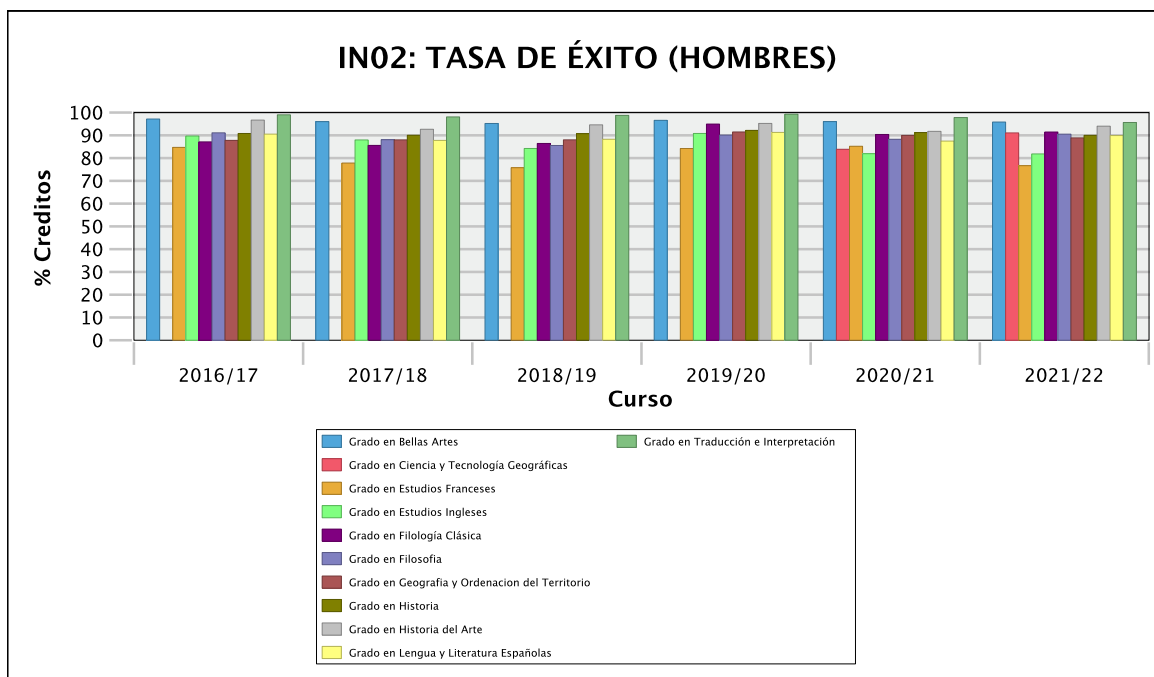
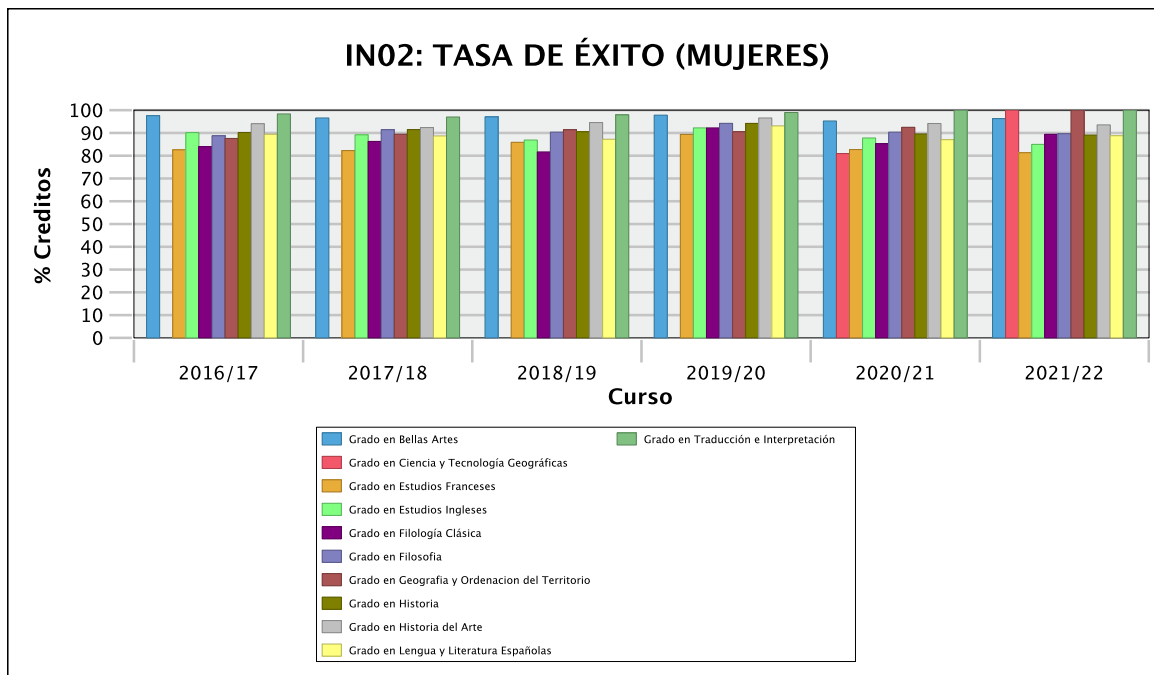
Tasa de rendimiento (IN01)





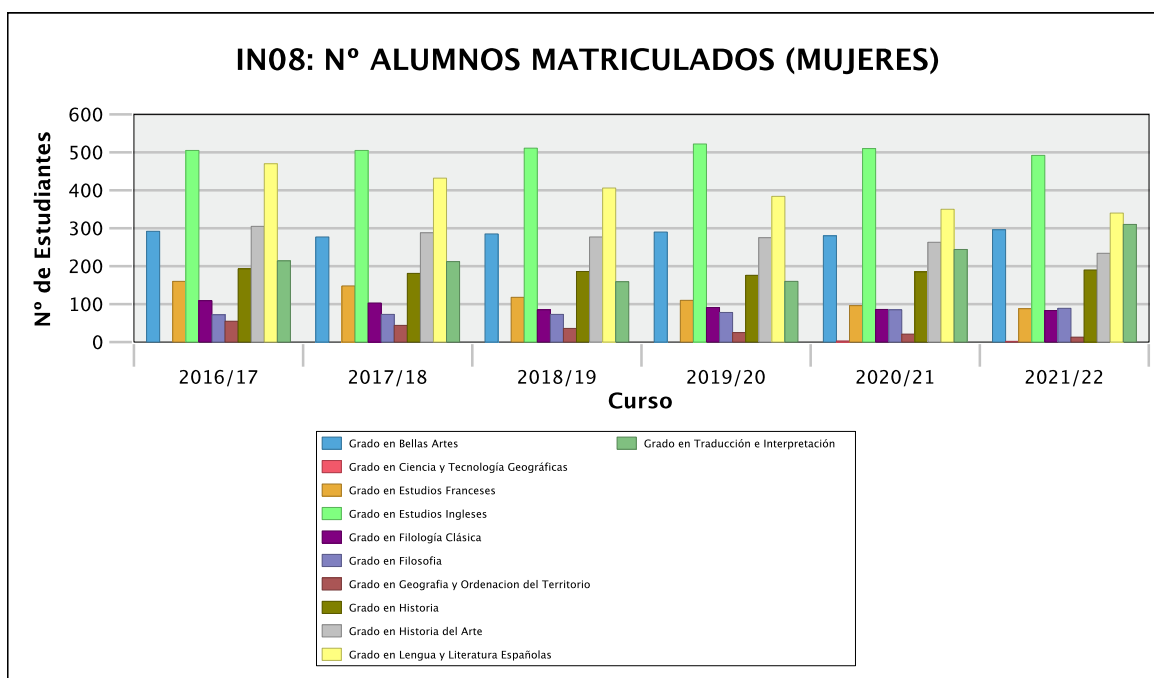
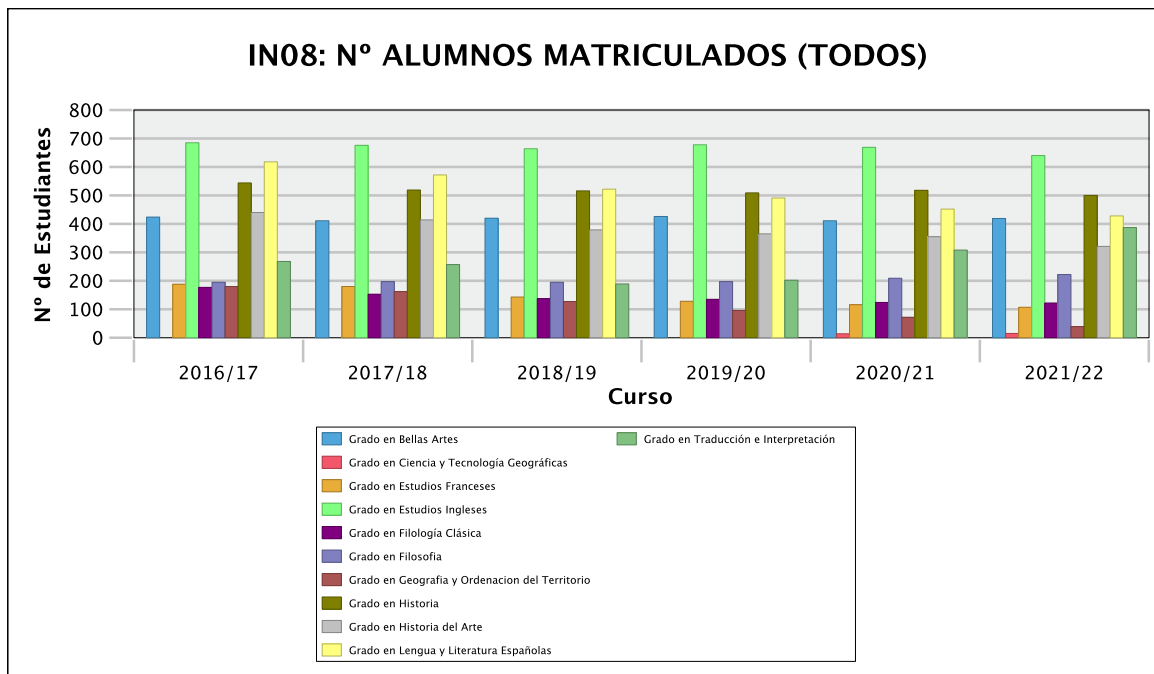
Tasa de éxito (IN02)

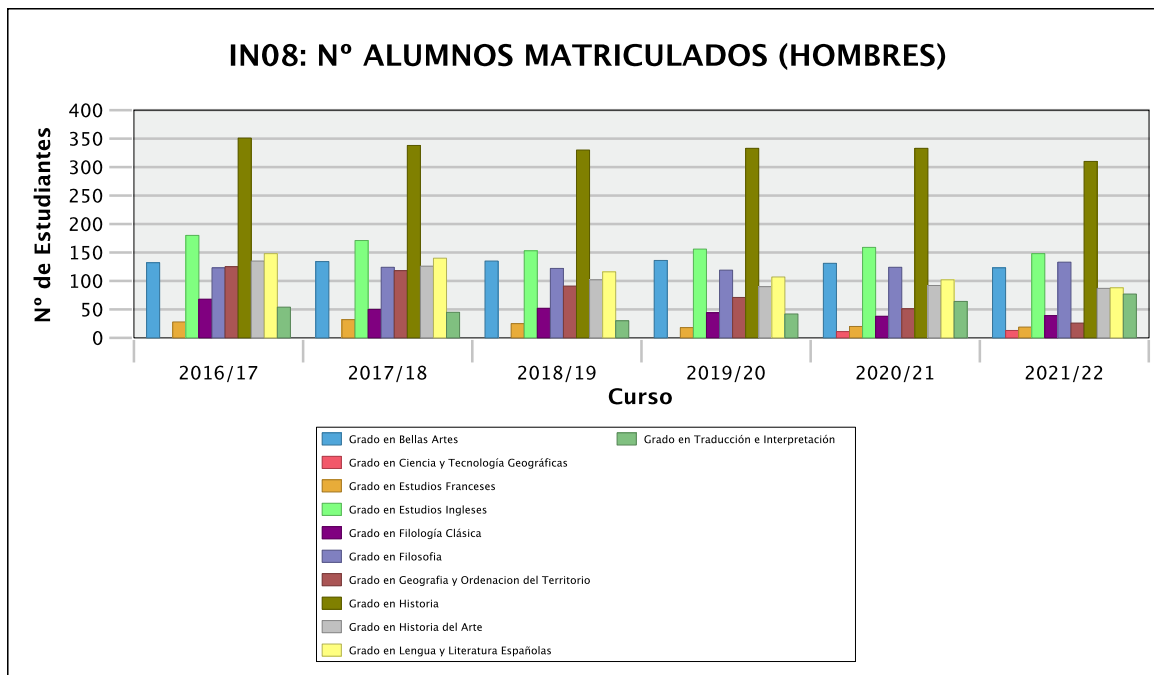






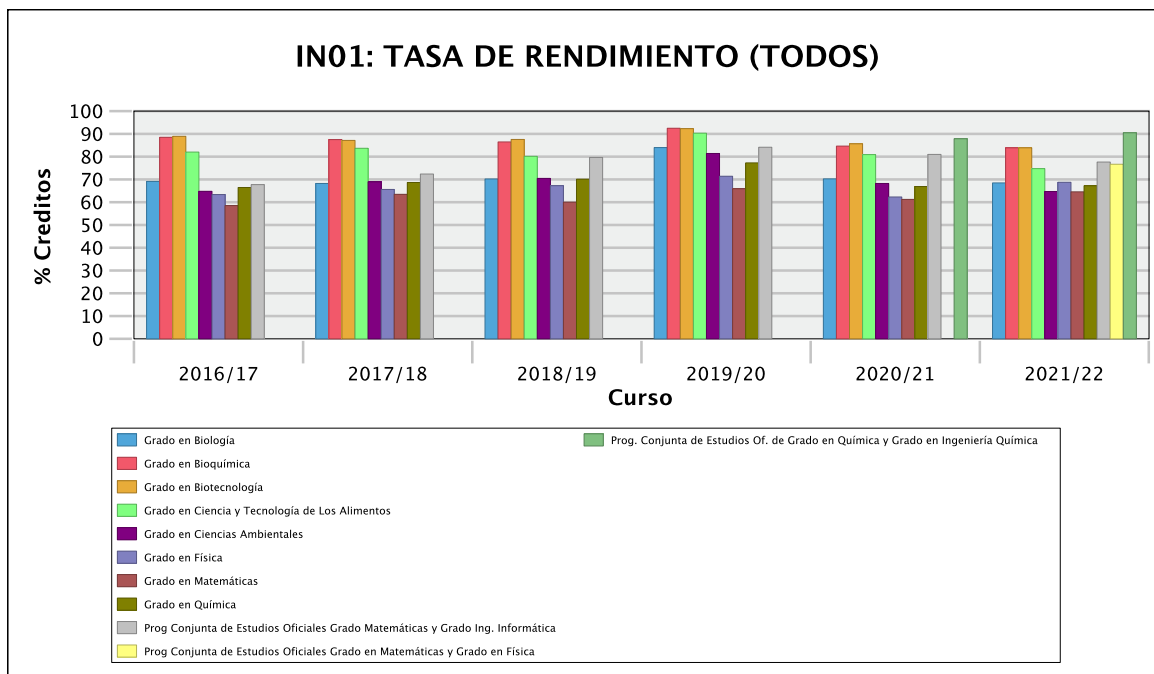
Número de estudiantes matriculados (IN08)

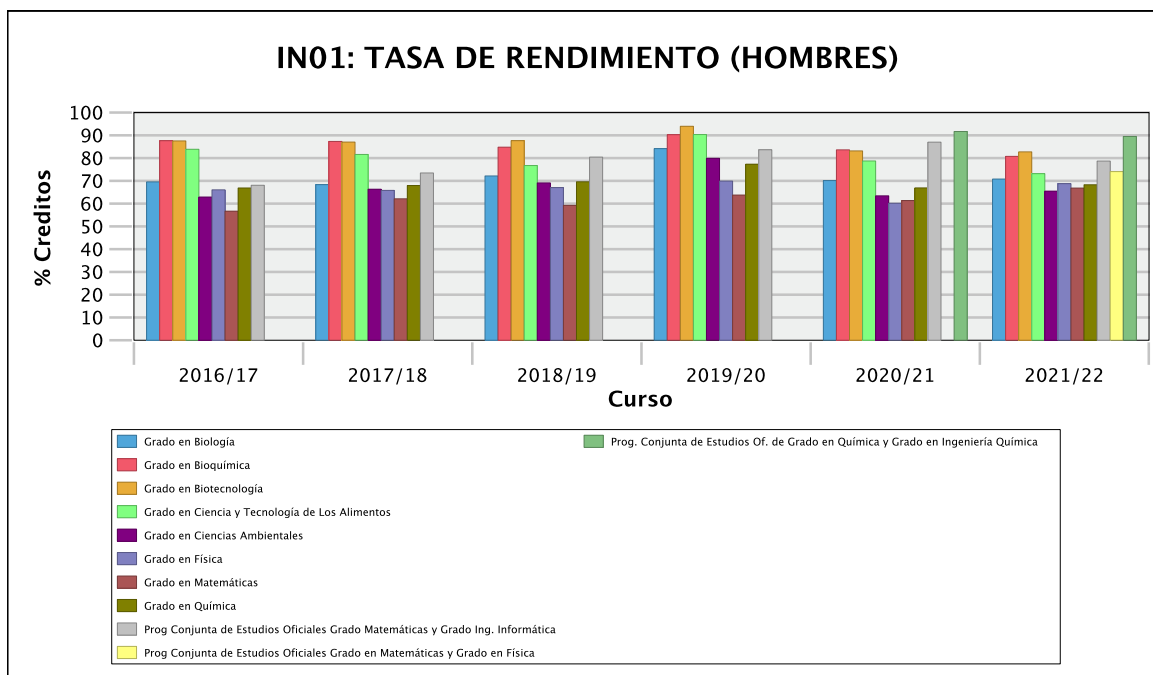
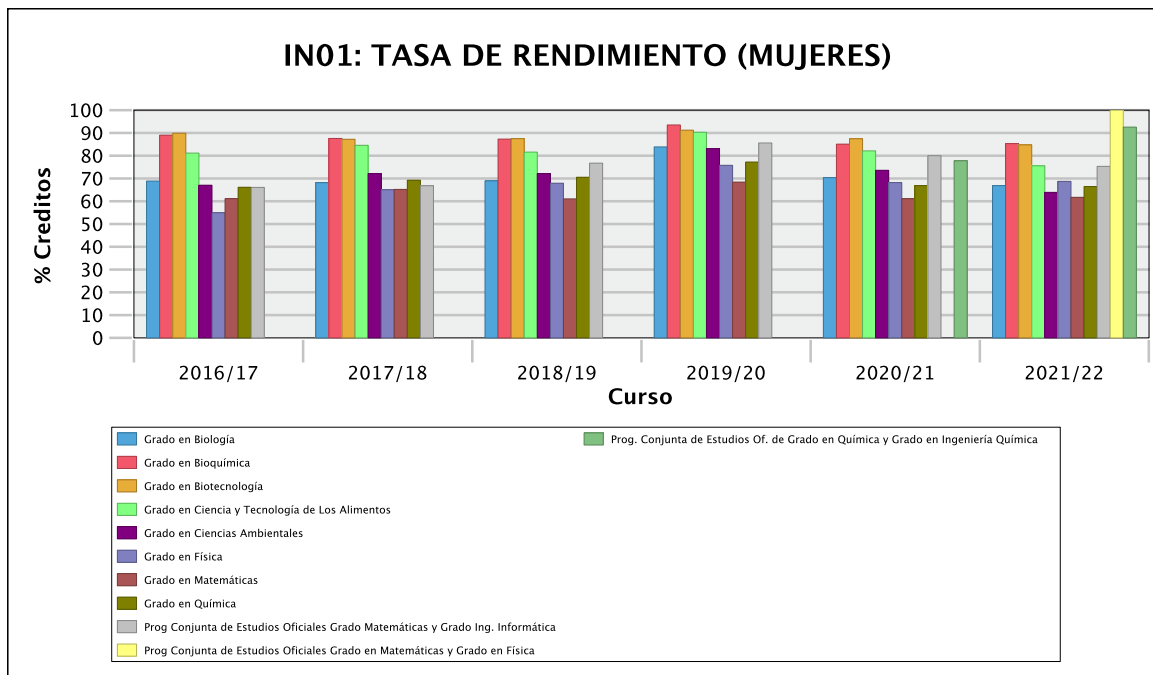




4.2 RAMA Ciencias

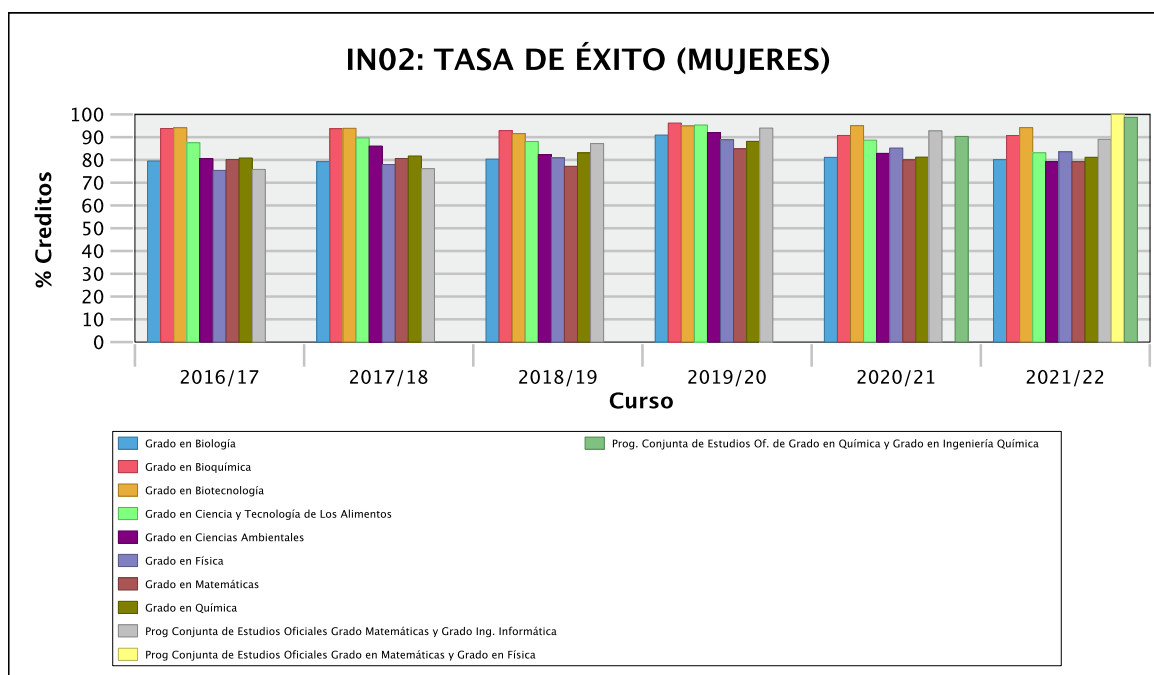
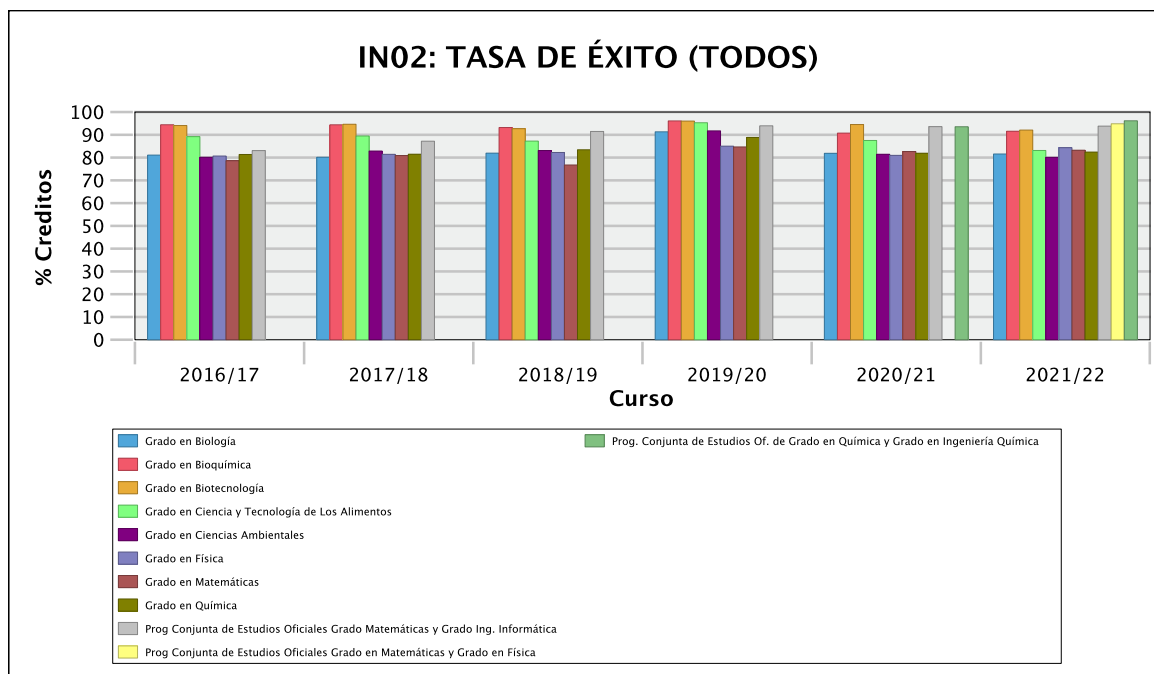
Tasa de rendimiento (IN01)

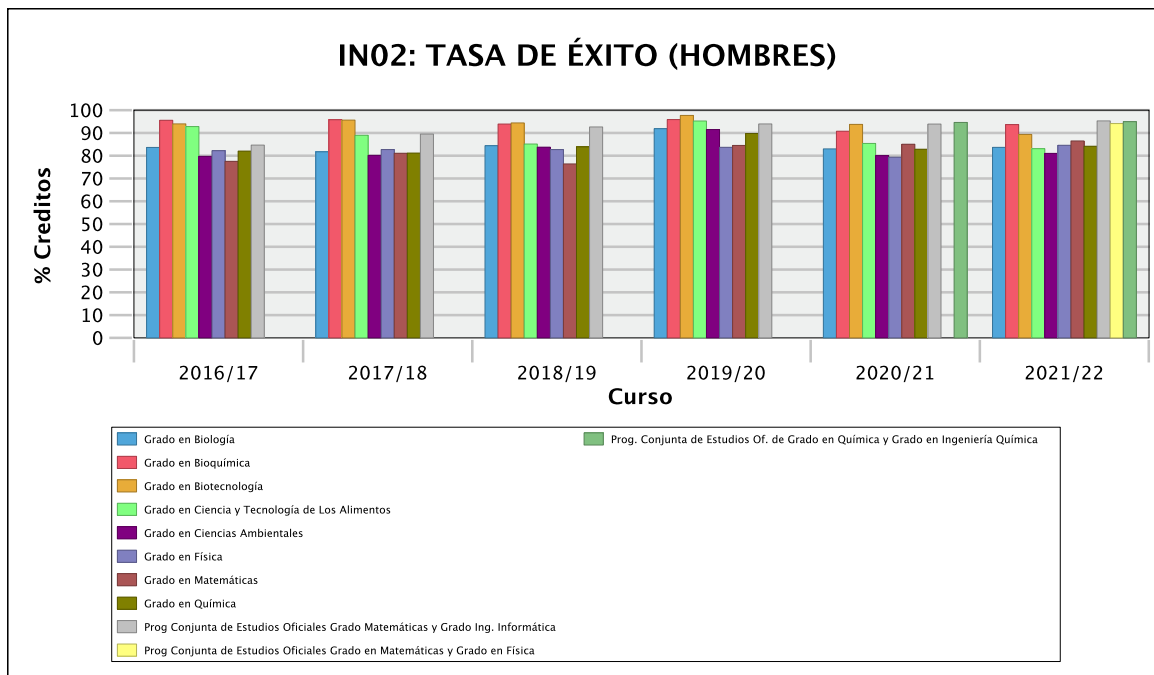




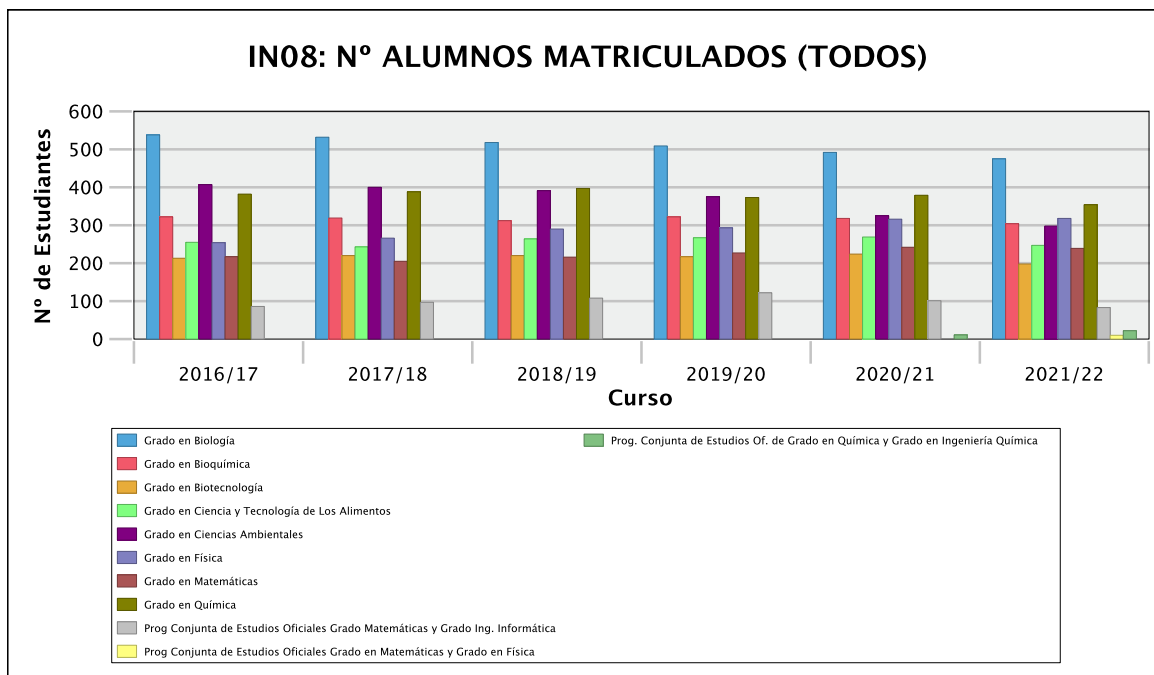


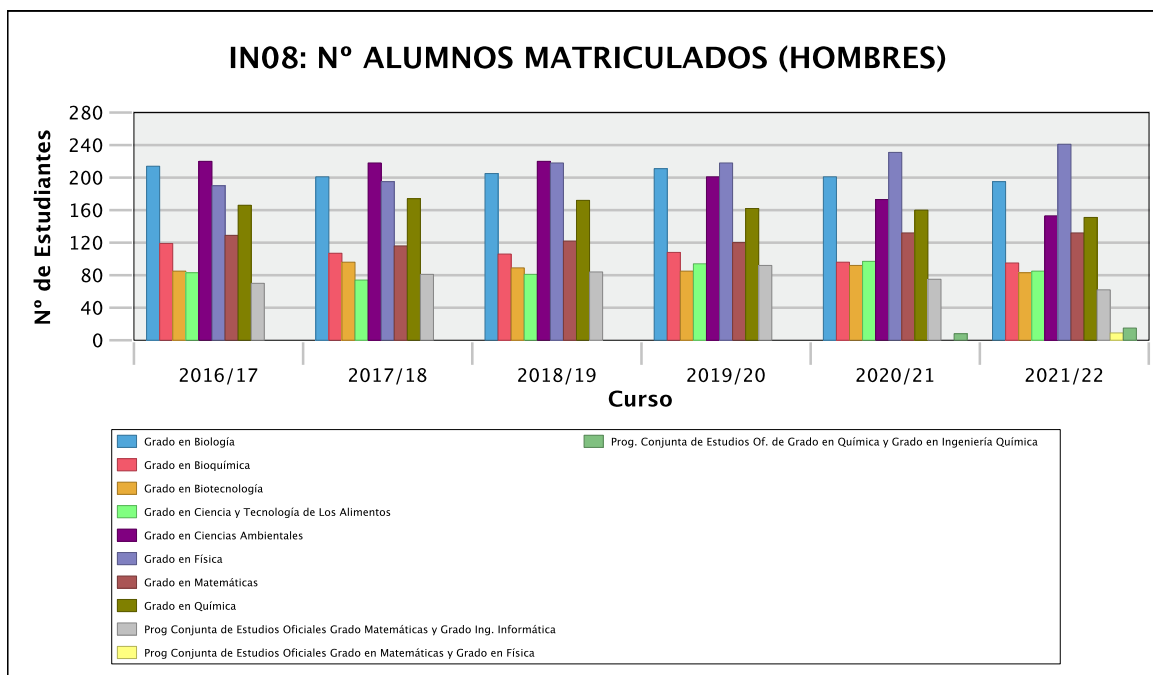
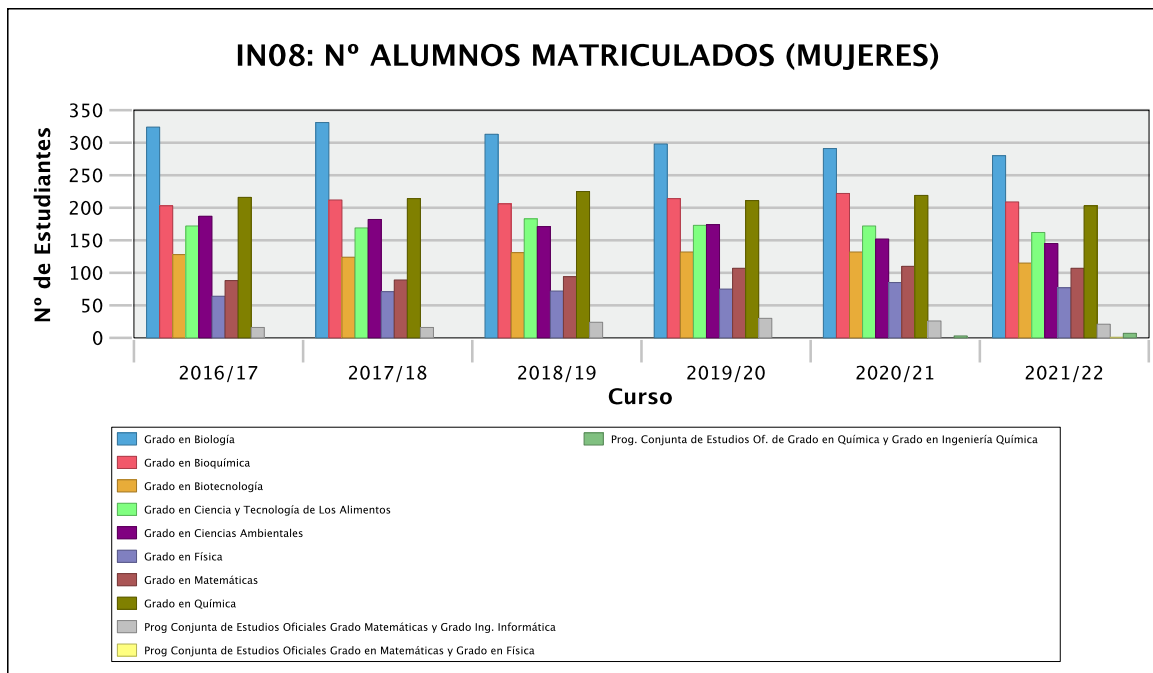
Tasa de éxito (IN02)





Número de estudiantes matriculados (IN08)

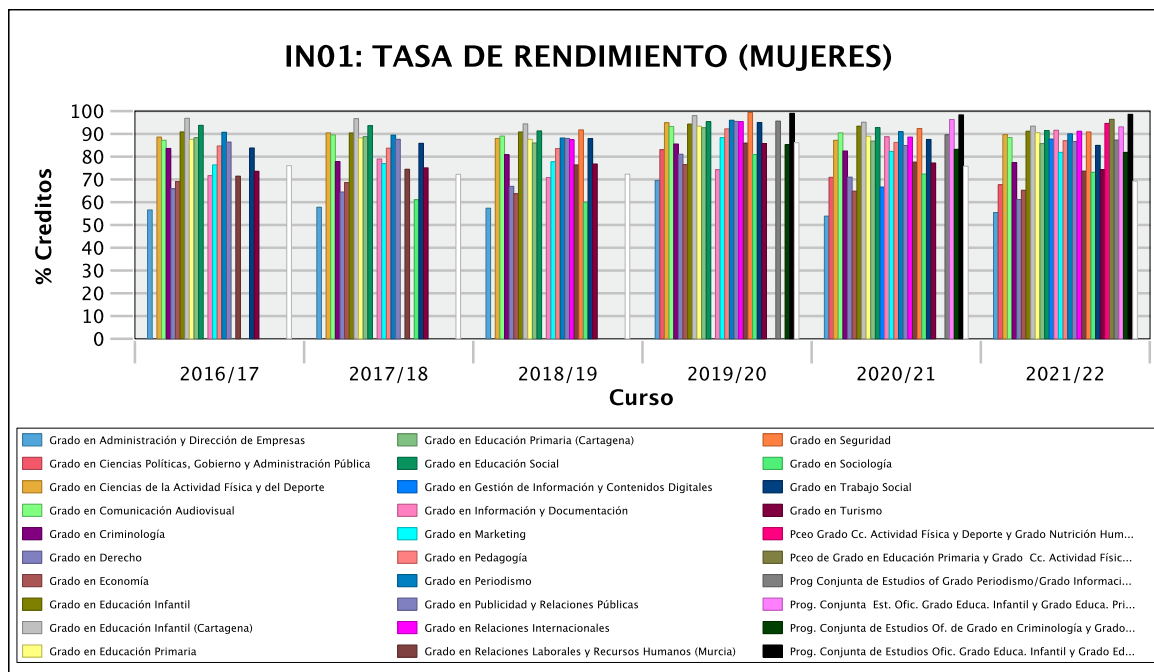
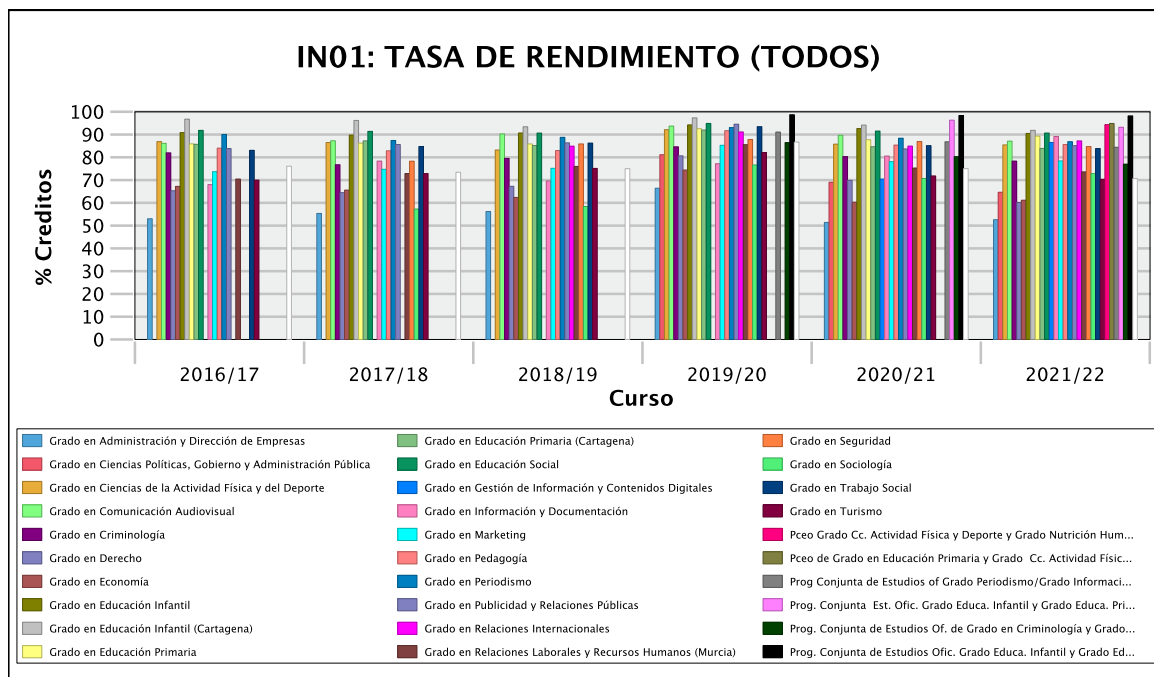


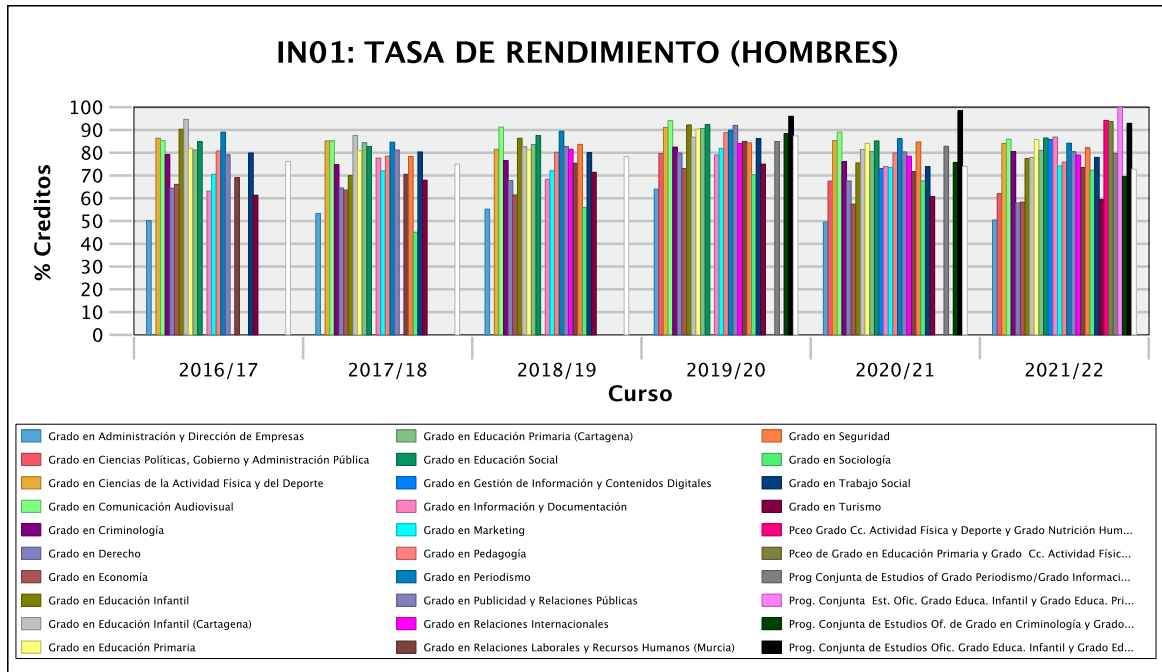




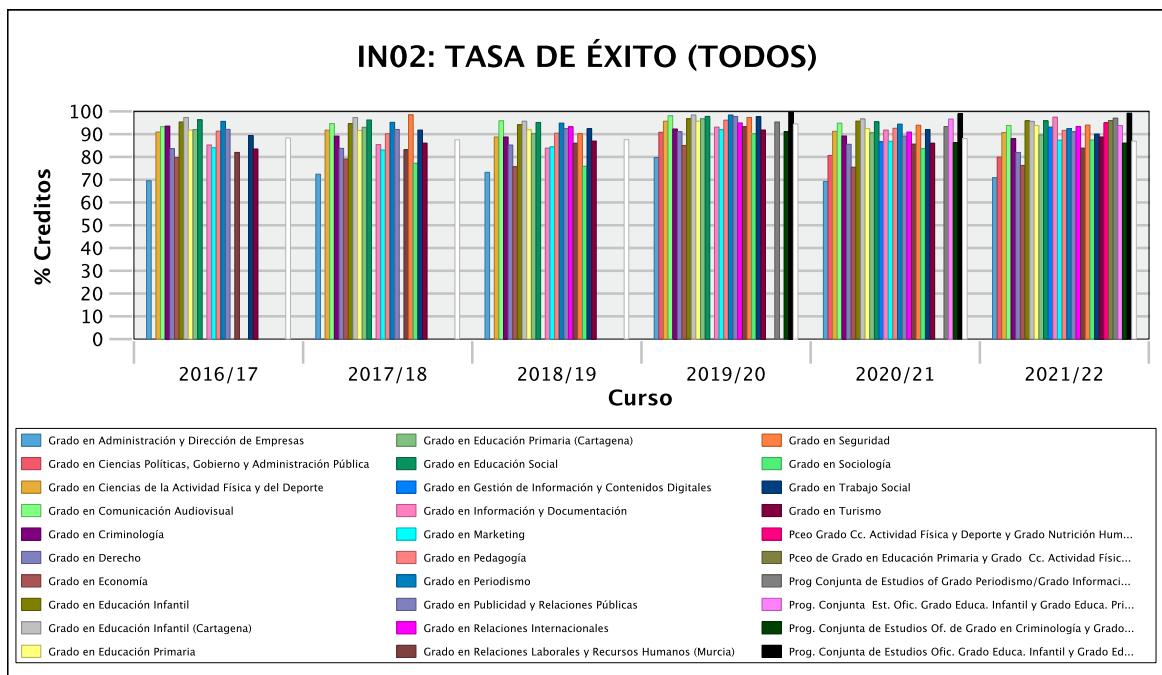
4.3 RAMA Ciencias Sociales y Jurídicas

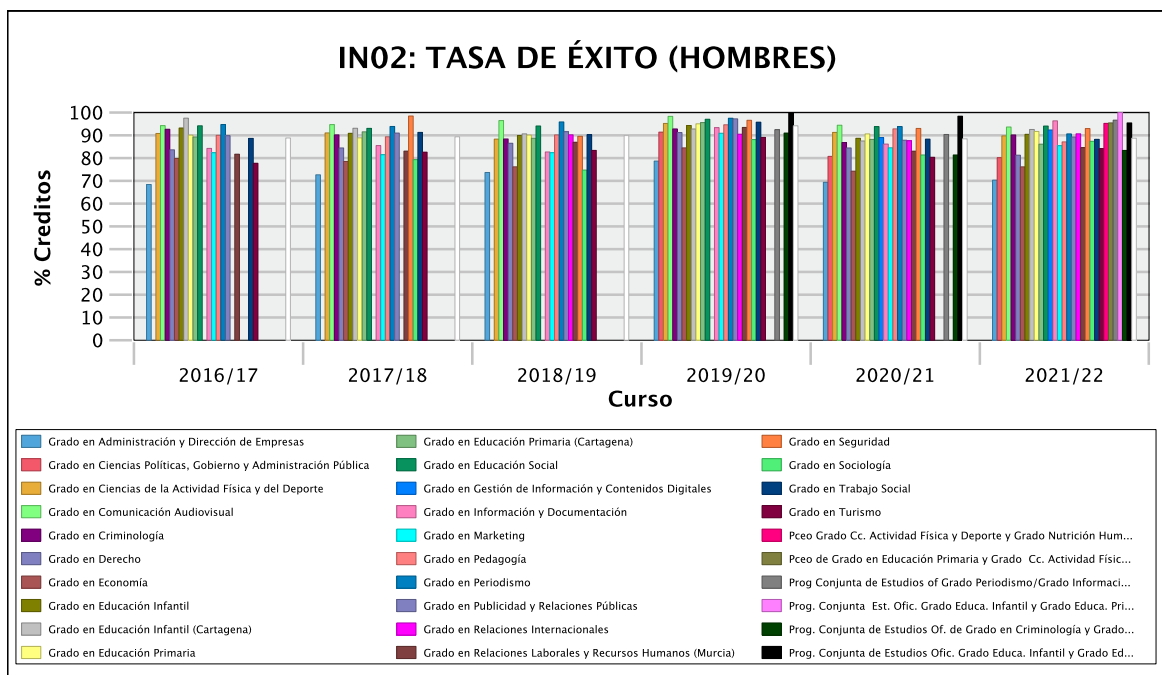
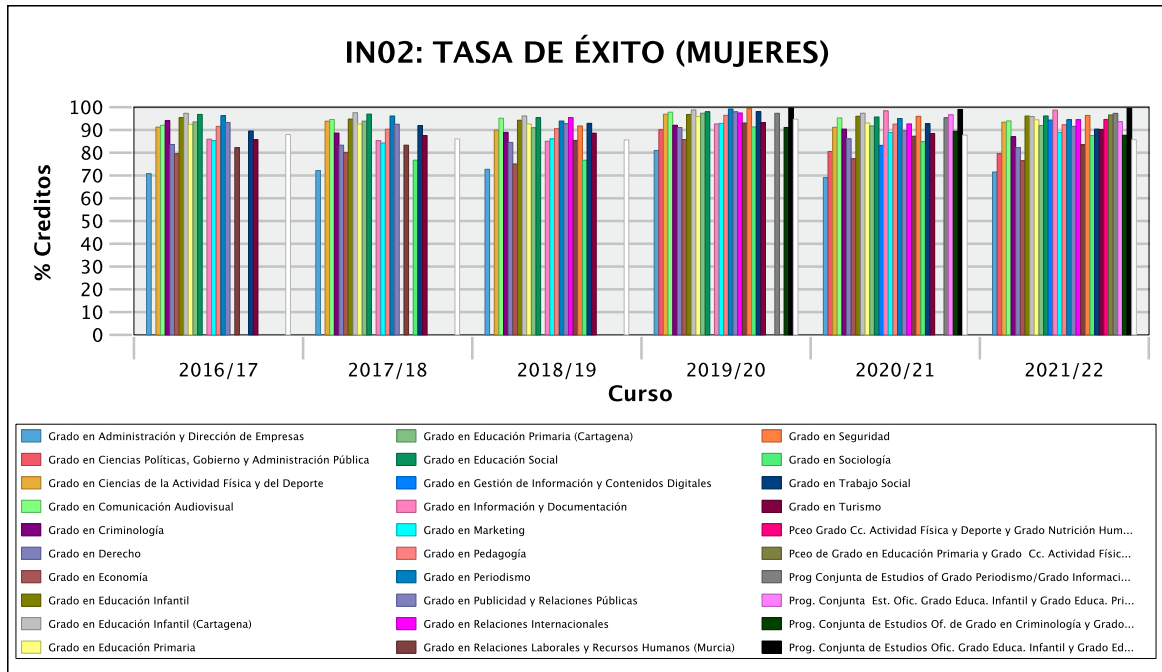
Tasa de rendimiento (IN01)





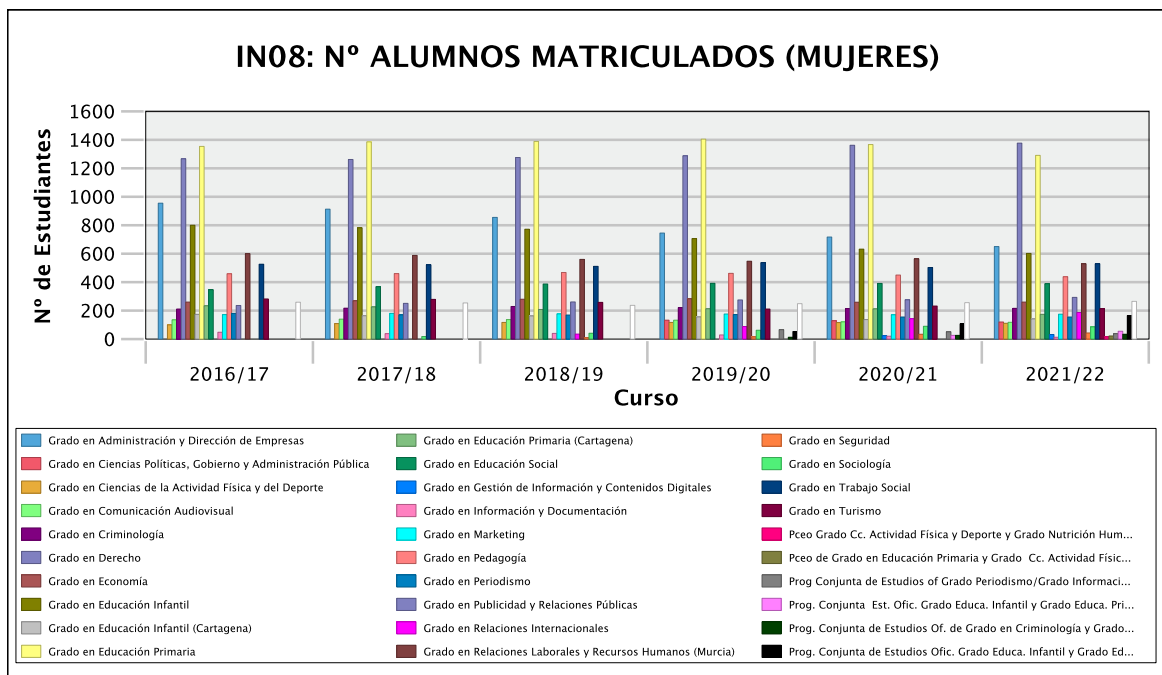
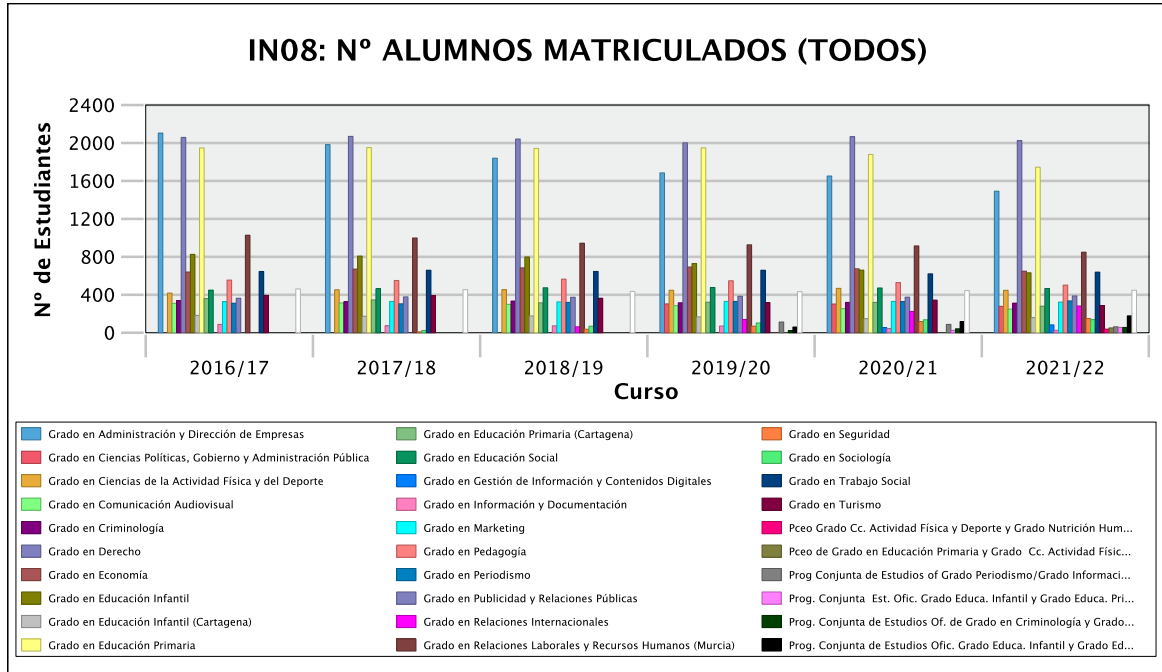
Tasa de éxito (IN02)

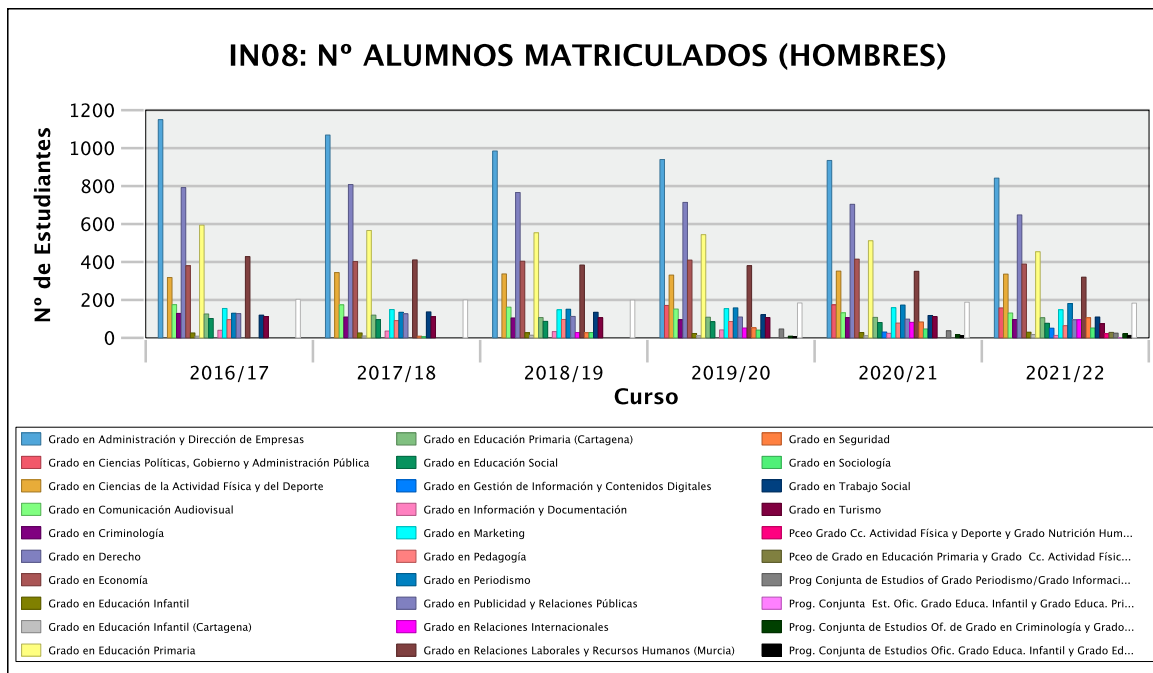






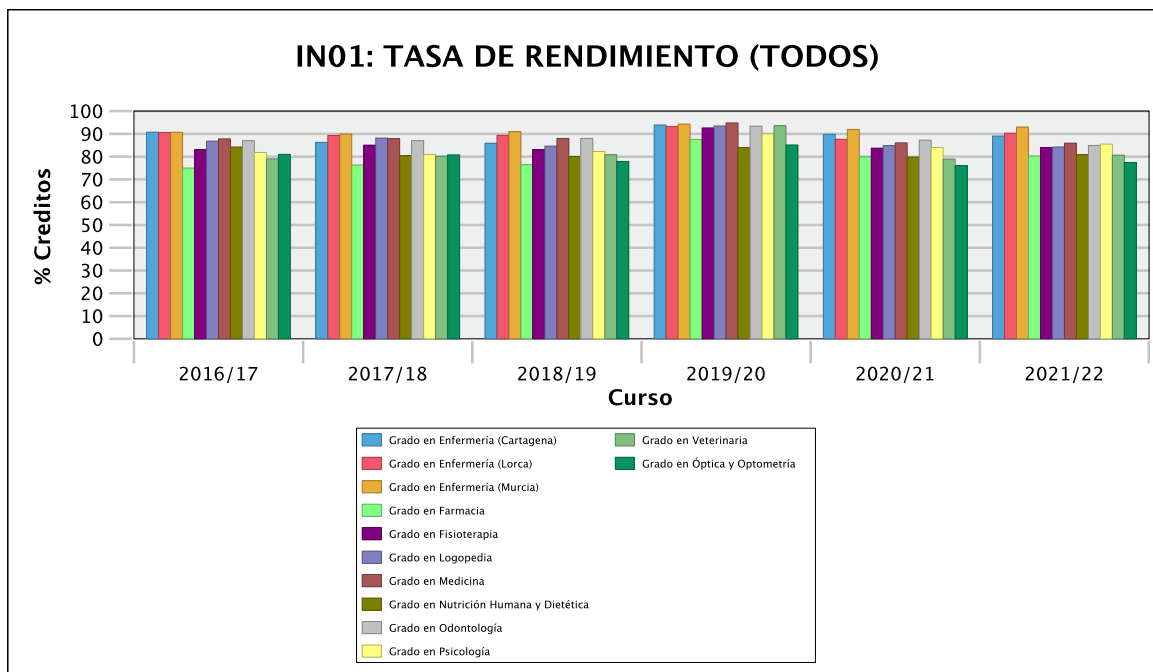
Número de estudiantes matriculados (IN08)

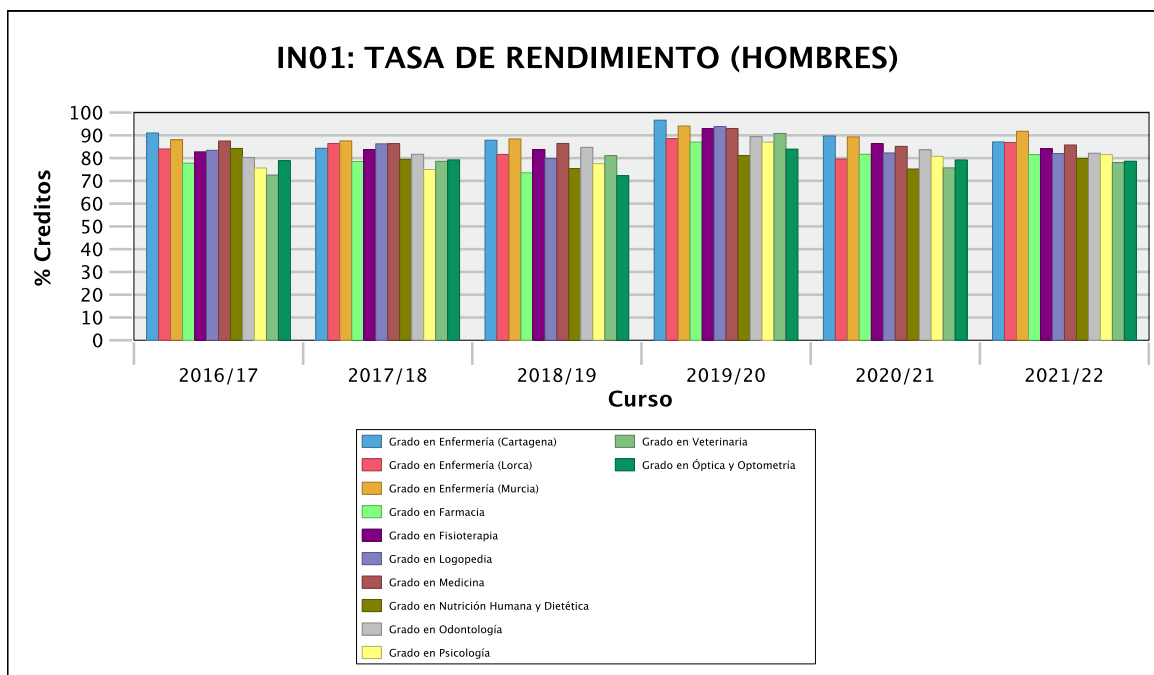
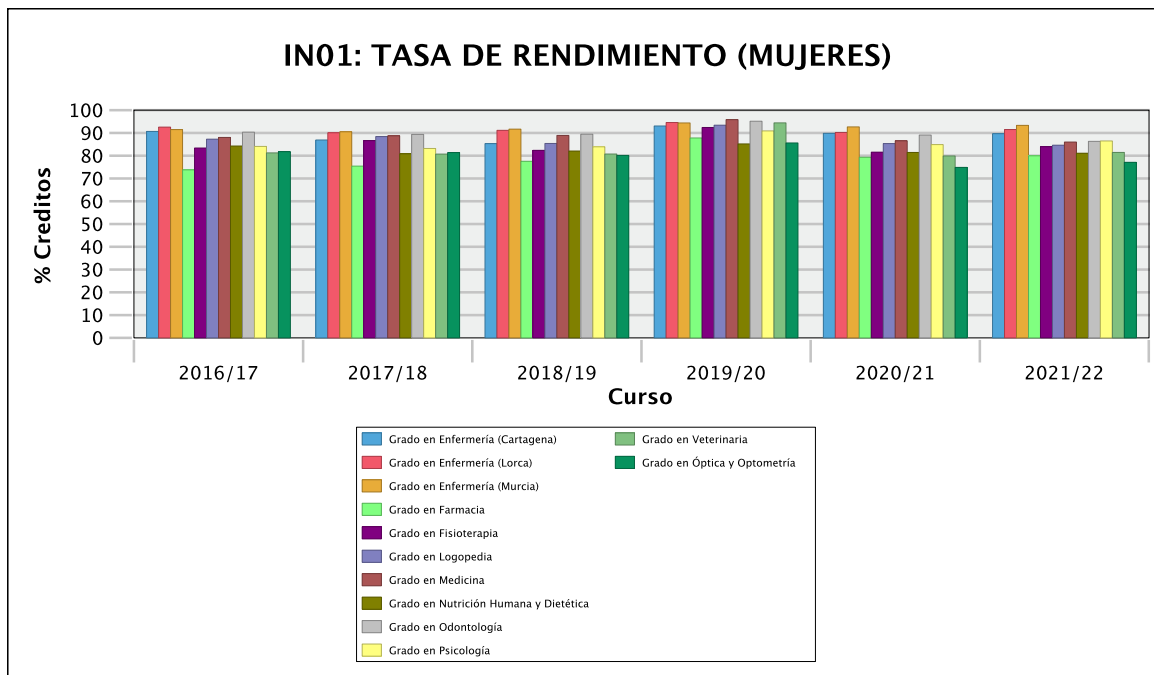




4.4 RAMA Ciencias de la Salud

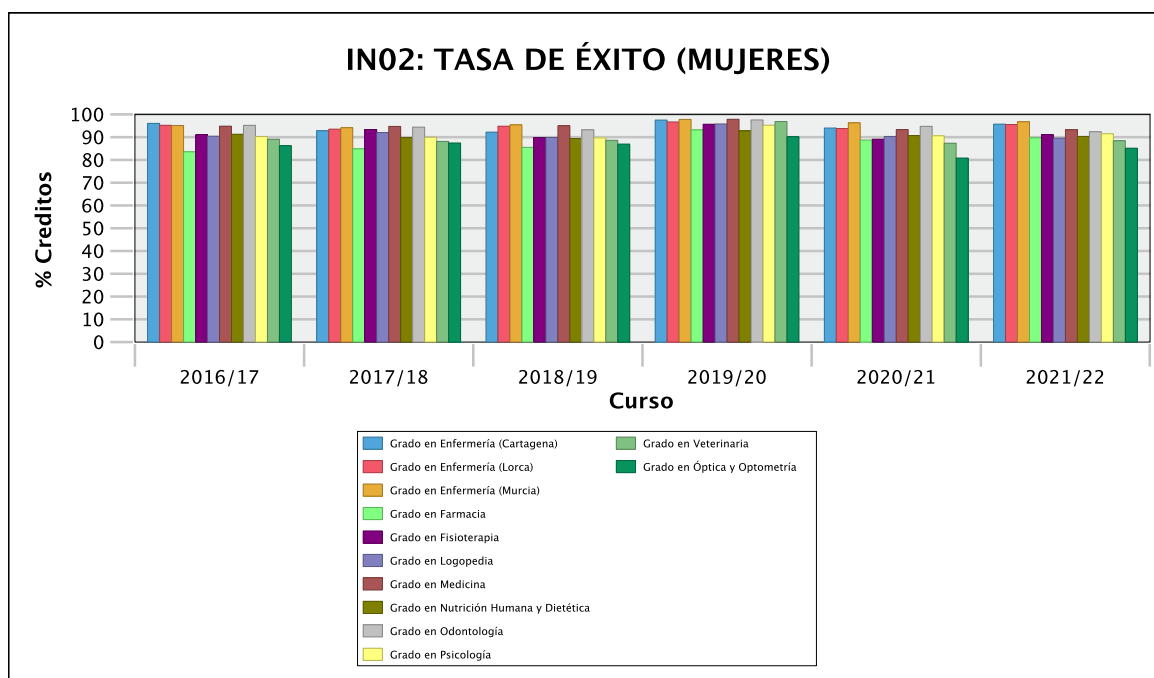
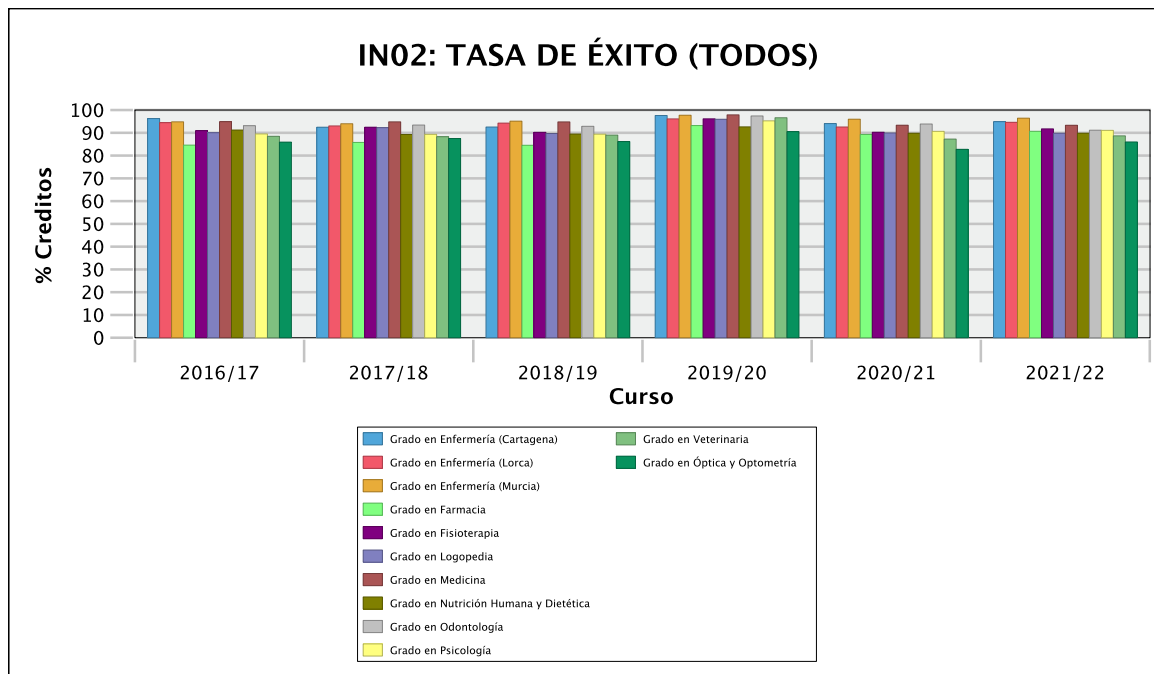
Tasa de rendimiento (IN01)

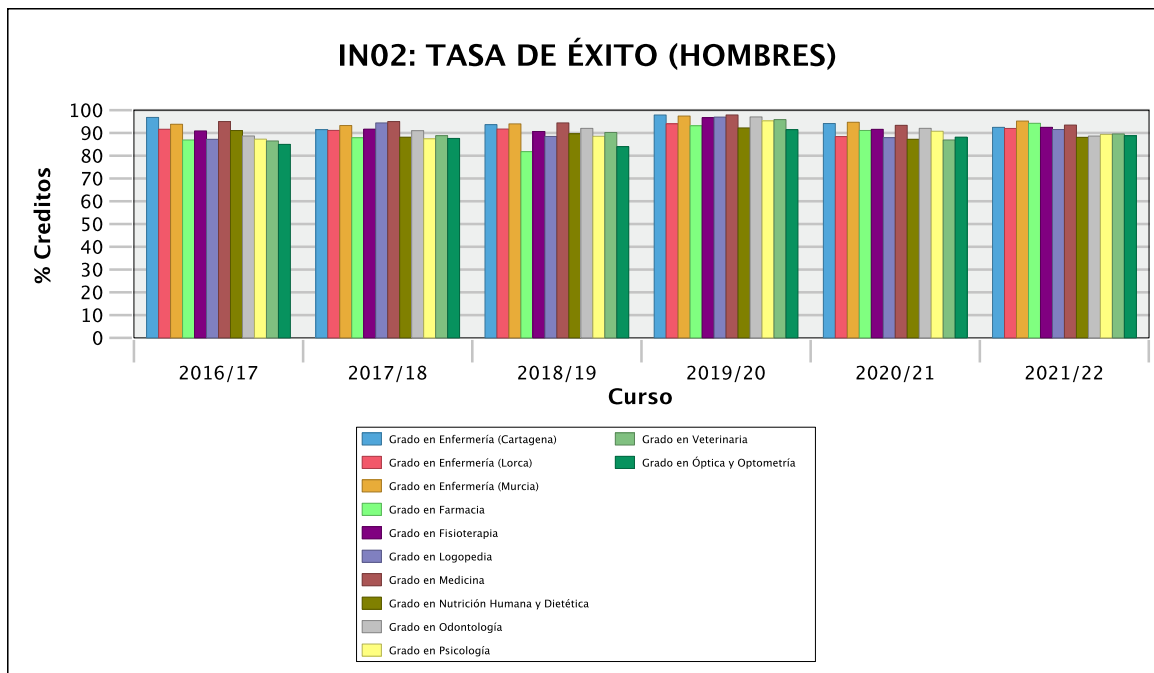




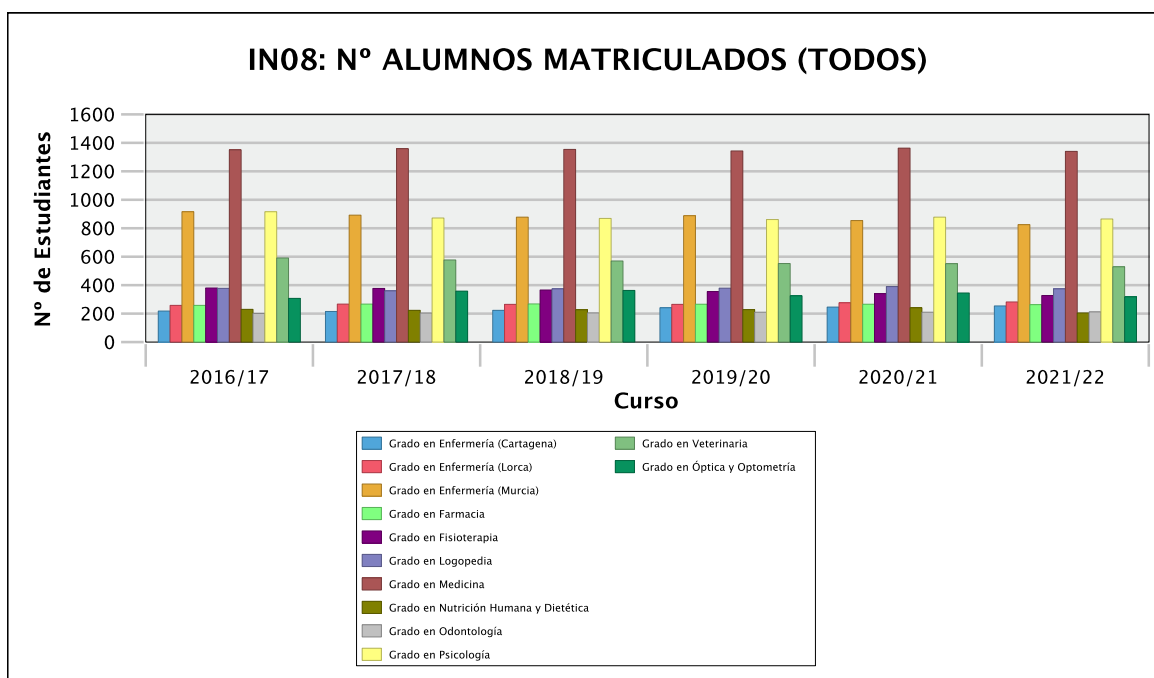


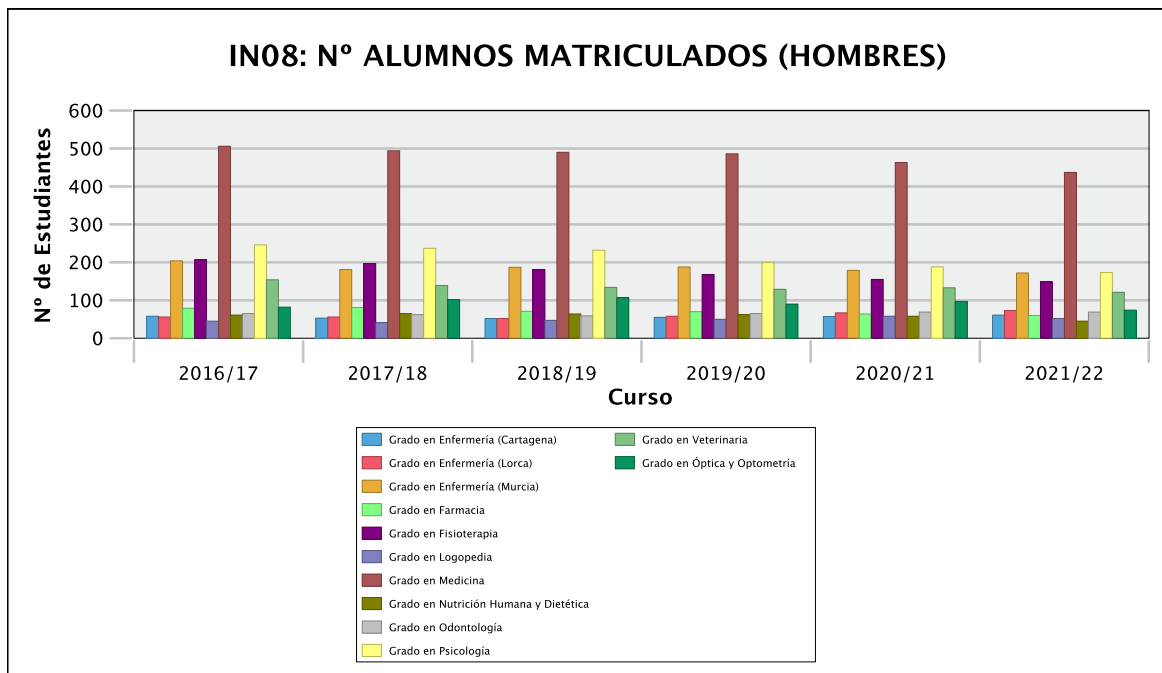
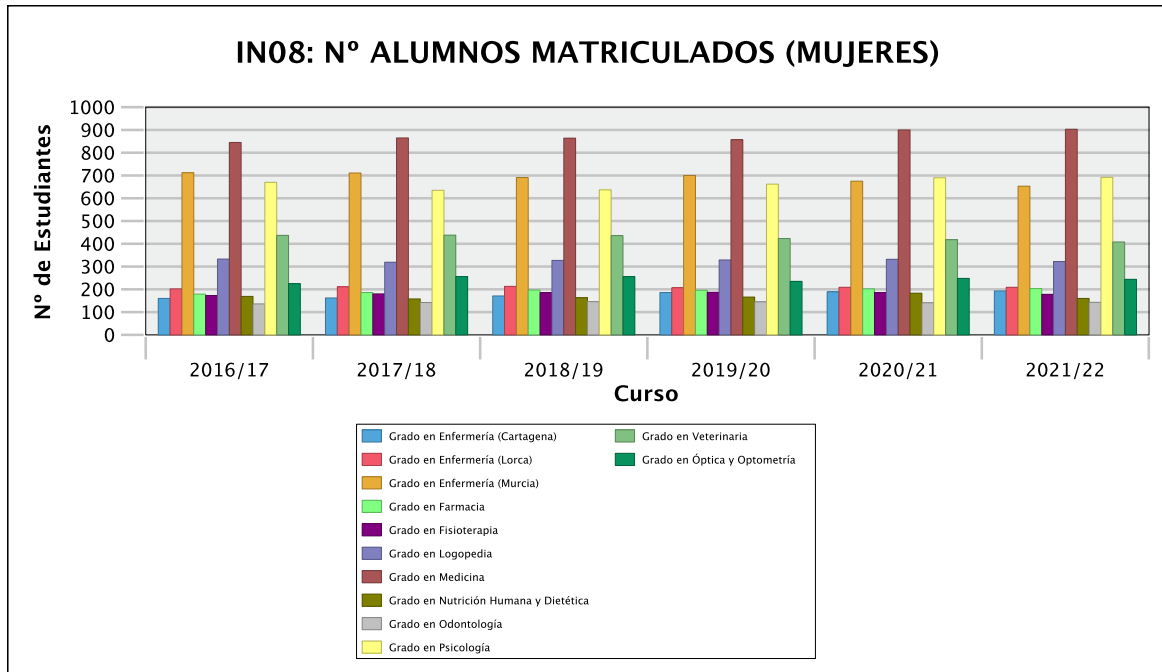
Tasa de éxito (IN02)





Número de estudiantes matriculados (IN08)

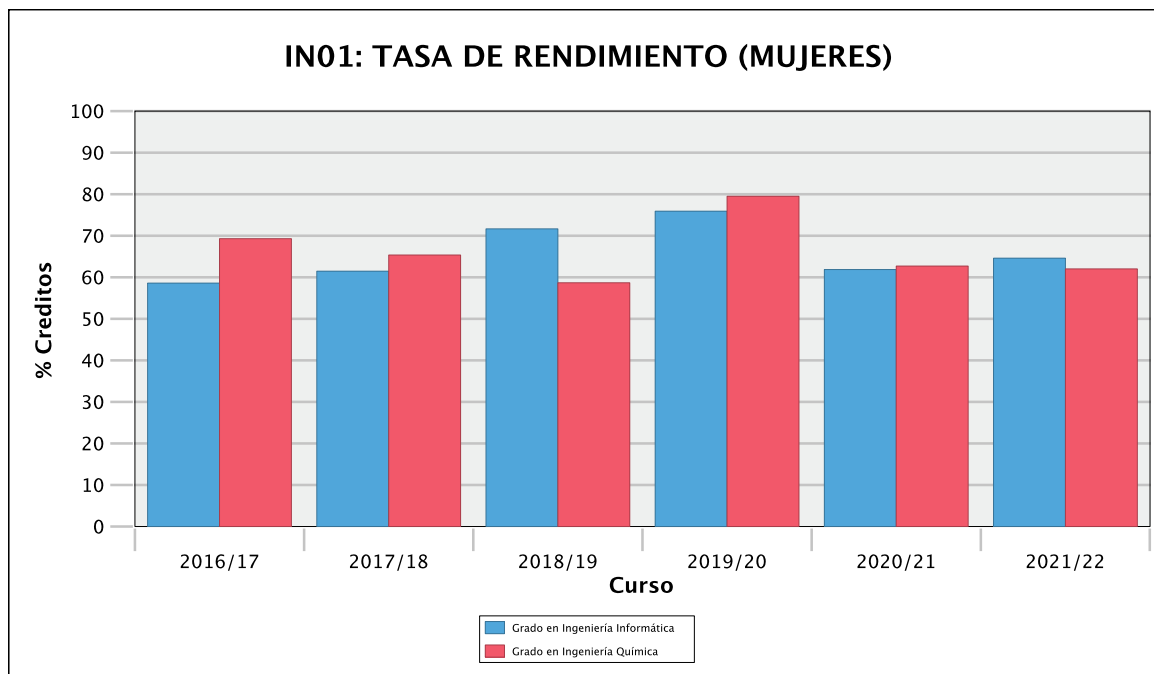
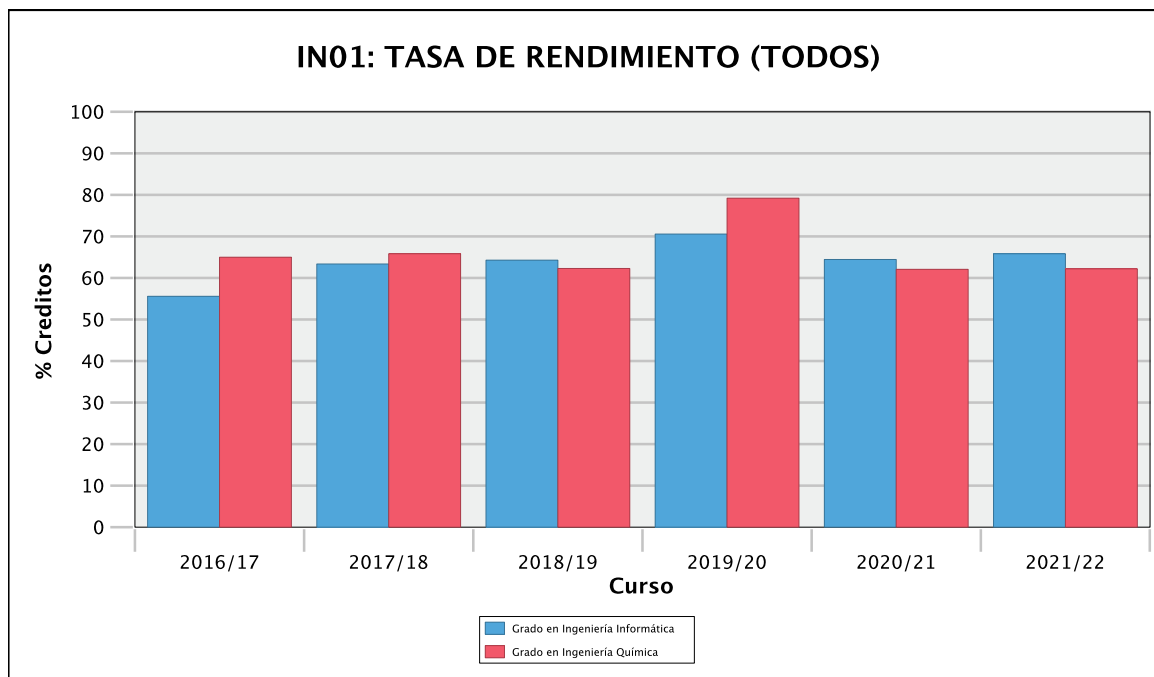


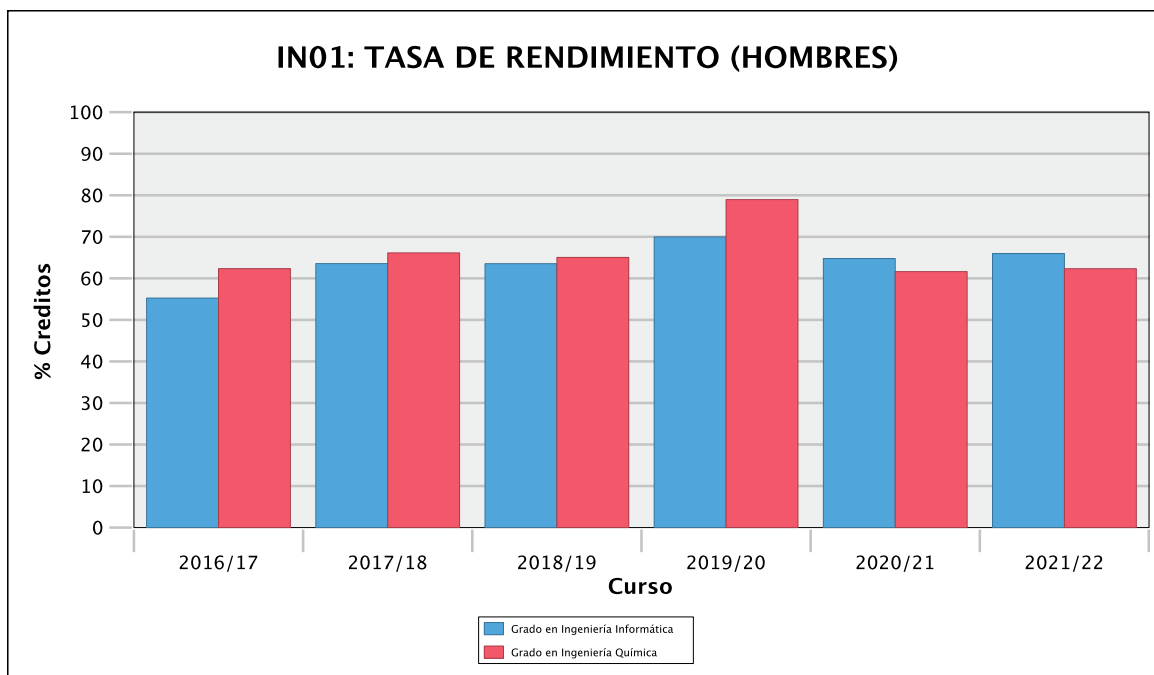




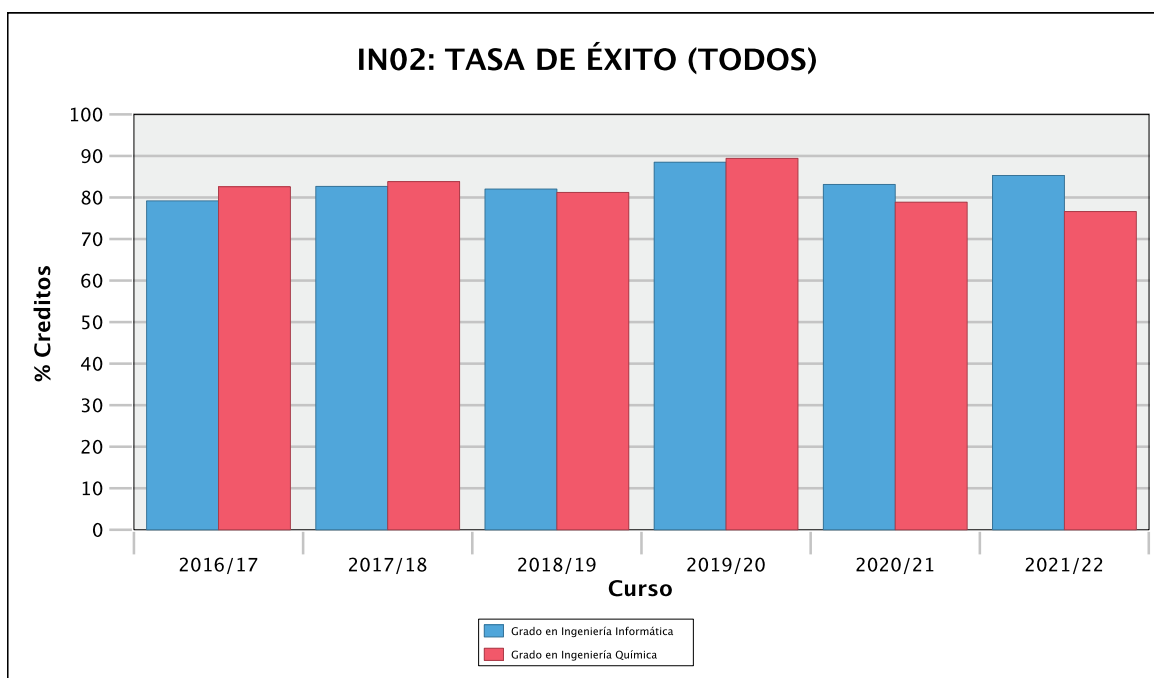
4.5 RAMA Ingeniería y Arquitectura

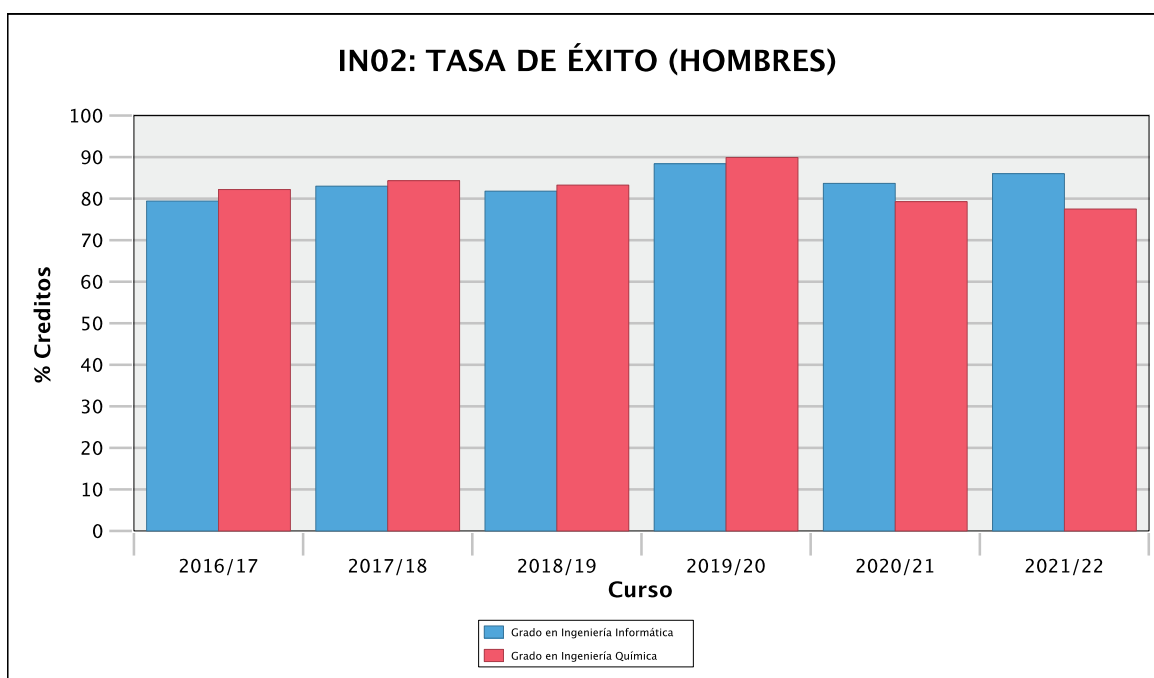
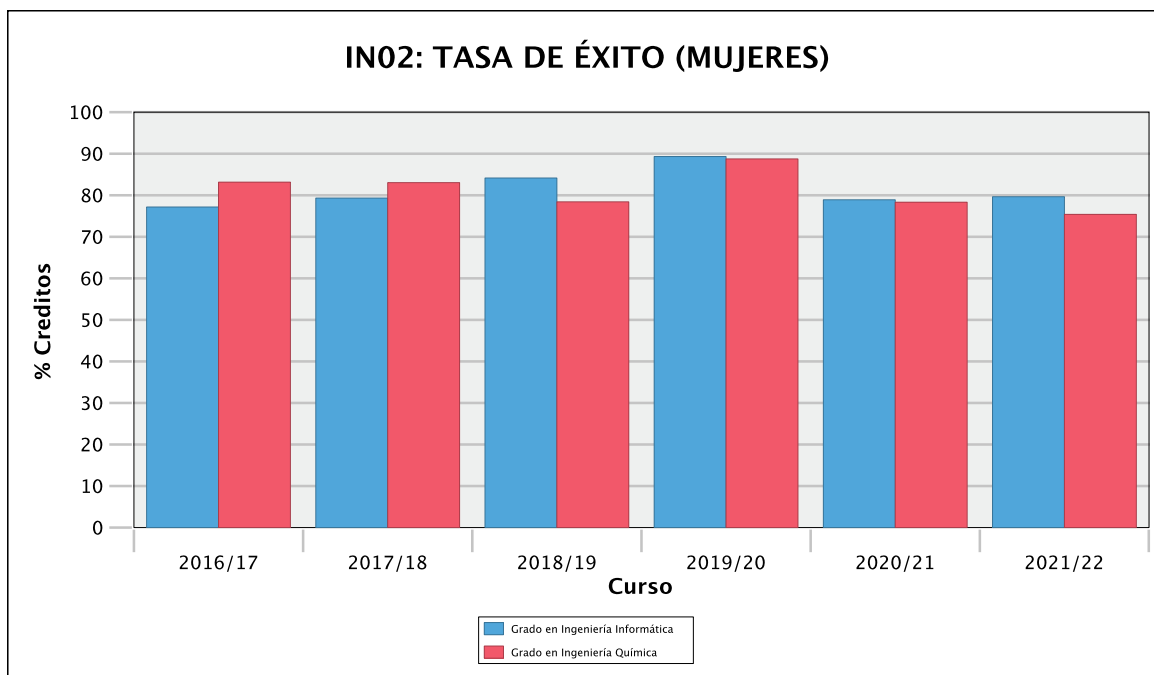
Tasa de rendimiento (IN01)





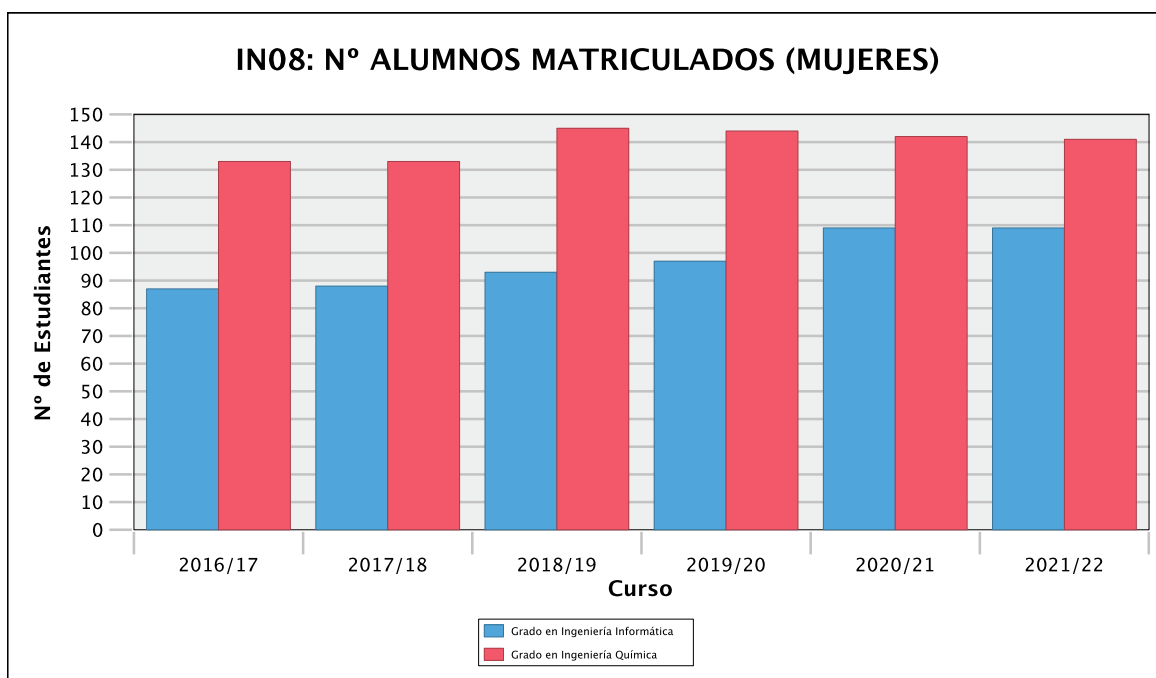
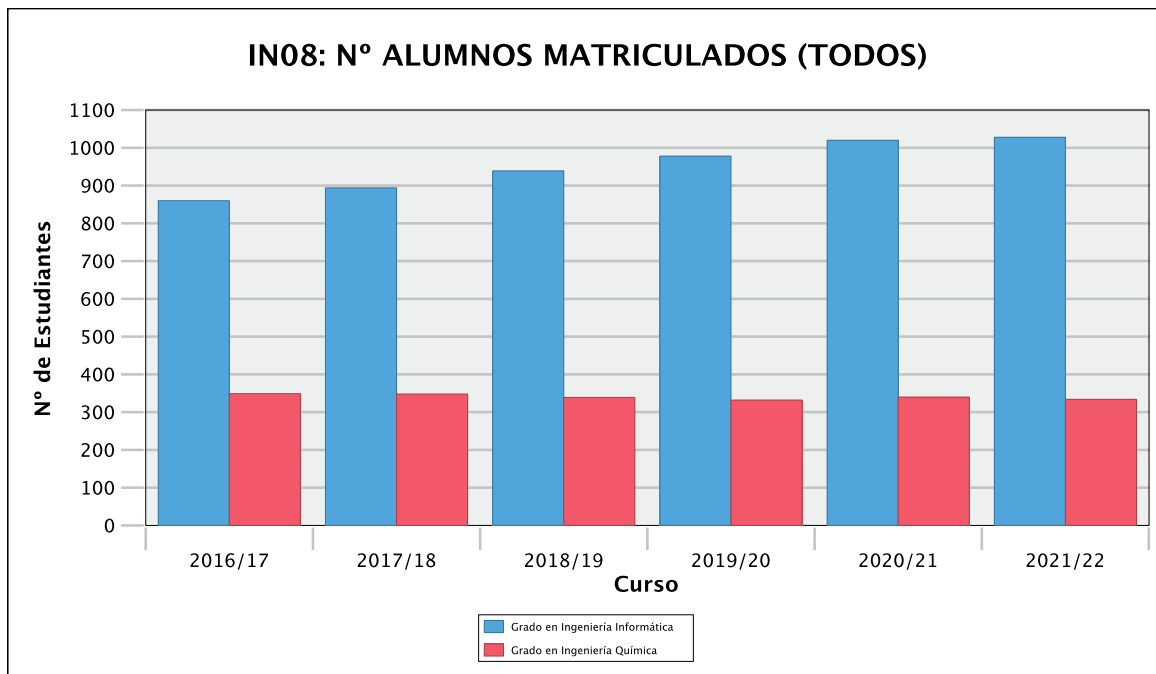
Tasa de éxito (IN02)

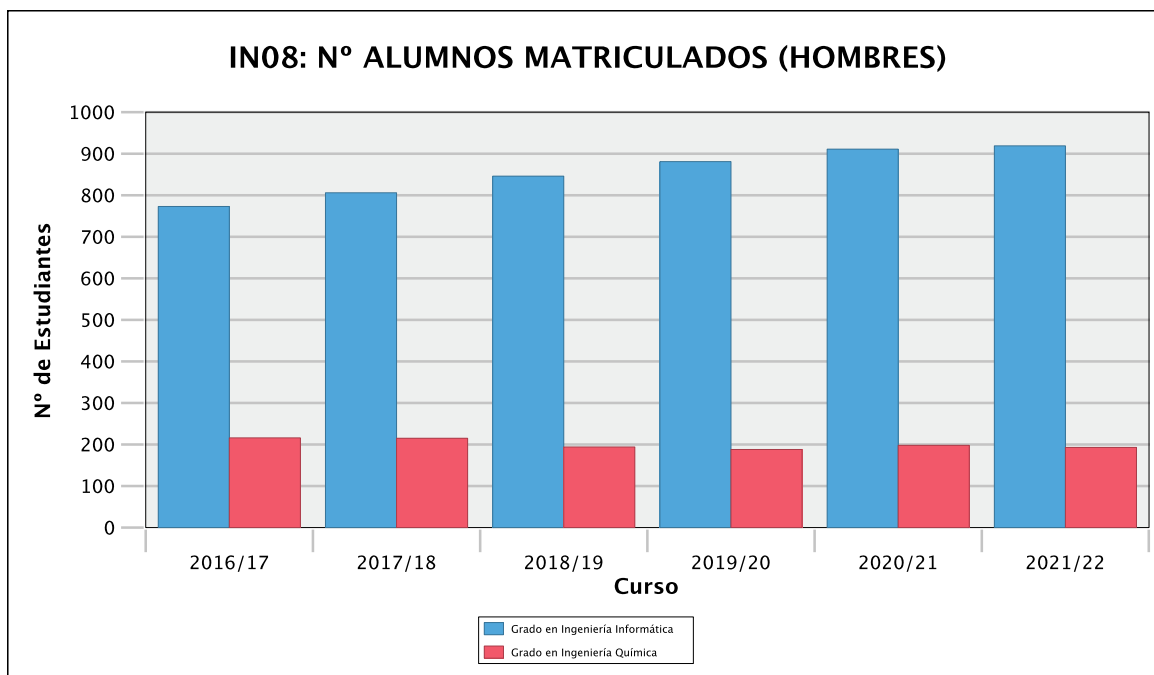






Número de estudiantes matriculados (IN08)







5. RESULTADOS POR TITULACIÓN DE CADA CENTRO

5.1 Facultad de Biología

Tasa de rendimiento (IN01)

		2016/17	2017/18	2018/19	2019/20	2020/21	2021/22
Grado en Biología	TODOS	69,13	68,23	70,21	83,99	70,26	68,47
	MUJERES	68,87	68,16	68,95	83,87	70,36	66,86
	HOMBRES	69,55	68,35	72,15	84,15	70,13	70,80
Grado en Biotecnología	TODOS	88,93	87,14	87,56	92,31	85,65	83,90
	MUJERES	89,88	87,22	87,49	91,23	87,44	84,77
	HOMBRES	87,54	87,04	87,66	93,97	83,16	82,74
Grado en Ciencias Ambientales	TODOS	64,78	68,96	70,45	81,40	68,23	64,70
	MUJERES	67,04	72,14	72,15	83,16	73,59	63,90
	HOMBRES	62,90	66,33	69,11	79,90	63,42	65,49
Máster Universitario en Bioinformática	TODOS	84,82	88,52	93,03	92,74	88,10	81,47
	MUJERES	81,68	83,82	92,55	92,27	87,34	97,06
	HOMBRES	86,06	91,79	93,36	93,13	88,53	74,68
Máster Universitario en Biología Molecular y Biotecnología	TODOS	100,00	100,00	97,37	100,00	100,00	95,14
	MUJERES	100,00	100,00	100,00	100,00	100,00	95,65
	HOMBRES	100,00	100,00	96,15	100,00	100,00	94,29
Máster Universitario en Ciencias Forenses	TODOS	99,05	92,05	89,53	91,84	90,88	79,89
	MUJERES	99,01	92,15	87,82	92,62	91,84	79,21
	HOMBRES	99,19	91,55	93,40	88,06	86,21	84,21
Máster Universitario en Gestión de Recursos Pesqueros y Acuicultura	TODOS	100,00	96,49	90,91	100,00	100,00	98,94
	MUJERES	100,00	95,74	94,29	100,00	100,00	98,65
	HOMBRES	100,00	100,00	85,00	100,00	100,00	100,00
Máster Universitario en Áreas Protegidas, Recursos Naturales y Biodiversidad	TODOS	96,22	97,41	88,59	91,82	86,24	92,71
	MUJERES	93,48	97,32	92,05	93,44	85,24	91,72
	HOMBRES	100,00	97,50	86,28	90,87	87,10	93,58

Tasa de éxito (IN02)

		2016/17	2017/18	2018/19	2019/20	2020/21	2021/22
Grado en Biología	TODOS	81,10	80,14	81,95	91,32	81,88	81,58
	MUJERES	79,54	79,26	80,36	90,93	81,13	80,11
	HOMBRES	83,64	81,71	84,40	91,87	83,01	83,67



		2016/17	2017/18	2018/19	2019/20	2020/21	2021/22
Grado en Biotecnología	TODOS	94,08	94,64	92,69	96,03	94,52	92,08
	MUJERES	94,15	93,89	91,55	94,94	95,05	94,18
	HOMBRES	93,98	95,65	94,41	97,70	93,76	89,35
Grado en Ciencias Ambientales	TODOS	80,14	82,87	83,10	91,73	81,46	80,11
	MUJERES	80,59	86,10	82,32	91,99	82,89	79,18
	HOMBRES	79,74	80,17	83,75	91,50	80,03	81,02
Máster Universitario en Bioinformática	TODOS	96,31	100,00	100,00	100,00	98,47	99,46
	MUJERES	96,40	100,00	100,00	100,00	100,00	100,00
	HOMBRES	96,27	100,00	100,00	100,00	97,63	99,15
Máster Universitario en Biología Molecular y Biotecnología	TODOS	100,00	100,00	100,00	100,00	100,00	100,00
	MUJERES	100,00	100,00	100,00	100,00	100,00	100,00
	HOMBRES	100,00	100,00	100,00	100,00	100,00	100,00
Máster Universitario en Ciencias Forenses	TODOS	99,81	98,45	98,72	100,00	100,00	98,89
	MUJERES	100,00	98,75	99,52	100,00	100,00	98,70
	HOMBRES	99,19	97,01	97,06	100,00	100,00	100,00
Máster Universitario en Gestión de Recursos Pesqueros y Acuicultura	TODOS	100,00	100,00	100,00	100,00	100,00	100,00
	MUJERES	100,00	100,00	100,00	100,00	100,00	100,00
	HOMBRES	100,00	100,00	100,00	100,00	100,00	100,00
Máster Universitario en Áreas Protegidas, Recursos Naturales y Biodiversidad	TODOS	100,00	100,00	100,00	100,00	99,50	99,84
	MUJERES	100,00	100,00	100,00	100,00	98,90	100,00
	HOMBRES	100,00	100,00	100,00	100,00	100,00	99,70

Tasa de graduación en la duración del plan de estudios n (IN03.1)

		2016/17	2017/18	2018/19	2019/20	2020/21	2021/22
Grado en Biología	TODOS	22,68	26,73	26,00	20,00	27,00	23,08
	MUJERES	23,73	30,16	24,53	15,63	26,15	25,00
	HOMBRES	21,05	21,05	27,66	26,83	28,57	20,83
Grado en Biotecnología	TODOS	76,60	59,62	69,57	53,85	77,55	56,86
	MUJERES	79,31	51,72	63,33	53,13	77,78	51,61
	HOMBRES	72,22	69,57	81,25	55,00	77,27	65,00
Grado en Ciencias Ambientales	TODOS	5,56	15,29	5,49	13,59	17,86	8,64
	MUJERES	6,52	23,68	8,11	6,82	20,00	5,00
	HOMBRES	4,55	8,51	3,70	18,64	15,91	12,20
Máster Universitario en Bioinformática	TODOS	70,59	60,00	68,42	80,00	70,00	65,00
	MUJERES	75,00	50,00	57,14	77,78	85,71	100,00
	HOMBRES	69,23	66,67	75,00	81,82	61,54	50,00
Máster Universitario en Biología Molecular y Biotecnología	TODOS	100,00	100,00	94,74	100,00	100,00	84,21
	MUJERES	100,00	100,00	100,00	100,00	100,00	83,33
	HOMBRES	100,00	100,00	92,31	100,00	100,00	85,71



		2016/17	2017/18	2018/19	2019/20	2020/21	2021/22
Máster Universitario en Ciencias Forenses	TODOS	100,00	80,00	69,23	62,50	92,86	66,67
	MUJERES	100,00	75,00	63,64	50,00	92,31	71,43
	HOMBRES	100,00	100,00	100,00	75,00	100,00	50,00
Máster Universitario en Gestión de Recursos Pesqueros y Acuicultura	TODOS	100,00	66,67	80,00	--	100,00	88,89
	MUJERES	100,00	60,00	100,00	--	100,00	85,71
	HOMBRES	100,00	100,00	50,00	--	100,00	100,00
Máster Universitario en Áreas Protegidas, Recursos Naturales y Biodiversidad	TODOS	90,91	93,33	63,16	62,50	42,86	90,32
	MUJERES	83,33	100,00	50,00	60,00	50,00	92,86
	HOMBRES	100,00	87,50	72,73	63,64	36,36	88,24

Tasa de graduación Real Decreto (n+1) (IN03.2)

		2016/17	2017/18	2018/19	2019/20	2020/21	2021/22
Grado en Biología	TODOS	23,64	37,11	44,55	48,00	44,76	44,00
	MUJERES	27,12	37,29	49,21	45,28	37,50	41,54
	HOMBRES	19,61	36,84	36,84	51,06	56,10	48,57
Grado en Biotecnología	TODOS	68,63	93,62	78,85	78,26	86,54	83,67
	MUJERES	76,67	96,55	75,86	73,33	84,38	81,48
	HOMBRES	57,14	88,89	82,61	87,50	90,00	86,36
Grado en Ciencias Ambientales	TODOS	15,63	26,67	30,59	23,08	29,13	36,90
	MUJERES	10,87	28,26	42,11	18,92	22,73	40,00
	HOMBRES	20,00	25,00	21,28	25,93	33,90	34,09
Máster Universitario en Bioinformática	TODOS	73,33	82,35	86,67	78,95	95,00	80,00
	MUJERES	75,00	75,00	100,00	71,43	88,89	85,71
	HOMBRES	72,73	84,62	77,78	83,33	100,00	76,92
Máster Universitario en Biología Molecular y Biotecnología	TODOS	100,00	100,00	100,00	94,74	100,00	100,00
	MUJERES	100,00	100,00	100,00	100,00	100,00	100,00
	HOMBRES	100,00	100,00	100,00	92,31	100,00	100,00
Máster Universitario en Ciencias Forenses	TODOS	90,91	100,00	80,00	76,92	75,00	92,86
	MUJERES	100,00	100,00	75,00	72,73	75,00	92,31
	HOMBRES	66,67	100,00	100,00	100,00	75,00	100,00
Máster Universitario en Gestión de Recursos Pesqueros y Acuicultura	TODOS	100,00	100,00	66,67	100,00	--	100,00
	MUJERES	100,00	100,00	60,00	100,00	--	100,00
	HOMBRES	100,00	100,00	100,00	100,00	--	100,00
Máster Universitario en Áreas Protegidas, Recursos Naturales y Biodiversidad	TODOS	--	90,91	93,33	89,47	81,25	76,19
	MUJERES	--	83,33	100,00	100,00	80,00	70,00
	HOMBRES	--	100,00	87,50	81,82	81,82	81,82



Tasa de abandono R.D. 1393/2007 (IN04.1)

		2016/17	2017/18	2018/19	2019/20	2020/21	2021/22
Grado en Biología	TODOS	25,77	24,75	23,00	19,05	29,00	26,92
	MUJERES	15,25	15,87	18,87	18,75	30,77	30,36
	HOMBRES	42,11	39,47	27,66	19,51	25,71	22,92
Grado en Biotecnología	TODOS	0,00	11,54	4,35	7,69	10,20	17,65
	MUJERES	0,00	17,24	6,67	9,38	11,11	19,35
	HOMBRES	0,00	4,35	0,00	5,00	9,09	15,00
Grado en Ciencias Ambientales	TODOS	25,56	27,06	43,96	38,83	25,00	40,74
	MUJERES	28,26	31,58	40,54	45,45	27,50	42,50
	HOMBRES	22,73	23,40	46,30	33,90	22,73	39,02

Tasa de abandono REACU (IN04.2)

		2016/17	2017/18	2018/19	2019/20	2020/21	2021/22
Grado en Biología	TODOS	22,77	19,00	15,24	22,00	25,00	17,82
	MUJERES	14,29	15,09	14,06	23,08	32,14	21,67
	HOMBRES	36,84	23,40	17,07	20,00	16,67	12,20
Grado en Biotecnología	TODOS	11,54	4,35	3,85	10,20	11,76	3,85
	MUJERES	13,79	6,67	6,25	11,11	12,90	3,13
	HOMBRES	8,70	0,00	0,00	9,09	10,00	5,00
Grado en Ciencias Ambientales	TODOS	22,35	34,07	33,98	17,86	37,04	32,53
	MUJERES	26,32	27,03	38,64	22,50	37,50	30,95
	HOMBRES	19,15	38,89	30,51	13,64	36,59	34,15

Tasa de abandono en el curso siguiente al de ingreso (IN04.3)

		2016/17	2017/18	2018/19	2019/20	2020/21	2021/22
Máster Universitario en Bioinformática	TODOS	6,67	11,76	6,67	10,53	0,00	0,00
	MUJERES	0,00	25,00	0,00	14,29	0,00	0,00
	HOMBRES	9,09	7,69	11,11	8,33	0,00	0,00
Máster Universitario en Biología Molecular y Biotecnología	TODOS	0,00	0,00	0,00	5,26	0,00	0,00
	MUJERES	0,00	0,00	0,00	0,00	0,00	0,00
	HOMBRES	0,00	0,00	0,00	7,69	0,00	0,00
Máster Universitario en Ciencias Forenses	TODOS	0,00	0,00	0,00	0,00	7,14	0,00
	MUJERES	0,00	0,00	0,00	0,00	7,69	0,00
	HOMBRES	0,00	0,00	0,00	0,00	0,00	0,00
Máster Universitario en Gestión de Recursos Pesqueros y Acuicultura	TODOS	0,00	0,00	0,00	0,00	--	0,00
	MUJERES	0,00	0,00	0,00	0,00	--	0,00
	HOMBRES	0,00	0,00	0,00	0,00	--	0,00



		2016/17	2017/18	2018/19	2019/20	2020/21	2021/22
Máster Universitario en Áreas Protegidas, Recursos Naturales y Biodiversidad	TODOS	--	0,00	0,00	5,26	0,00	0,00
	MUJERES	--	0,00	0,00	0,00	0,00	0,00
	HOMBRES	--	0,00	0,00	9,09	0,00	0,00

Tasa de eficiencia (IN05)

		2016/17	2017/18	2018/19	2019/20	2020/21	2021/22
Grado en Biología	TODOS	76,23	77,21	80,48	70,84	77,85	78,44
	MUJERES	78,29	78,19	80,35	69,50	76,73	78,98
	HOMBRES	72,62	75,63	80,67	72,85	79,85	77,68
Grado en Biotecnología	TODOS	91,25	93,00	91,55	92,76	93,06	95,26
	MUJERES	89,83	91,00	95,13	92,62	91,93	94,87
	HOMBRES	94,43	95,04	87,06	93,02	94,64	95,73
Grado en Ciencias Ambientales	TODOS	75,84	76,18	74,43	75,70	78,55	78,21
	MUJERES	76,27	76,08	82,82	70,41	79,28	77,77
	HOMBRES	75,33	76,34	69,77	79,50	77,80	78,58
Máster Universitario en Bioinformática	TODOS	92,78	90,91	91,26	97,83	93,97	93,29
	MUJERES	95,24	90,91	85,58	97,56	93,37	91,50
	HOMBRES	92,11	90,91	96,48	98,04	94,40	94,74
Máster Universitario en Biología Molecular y Biotecnología	TODOS	100,00	100,00	100,00	100,00	100,00	100,00
	MUJERES	100,00	100,00	100,00	100,00	100,00	100,00
	HOMBRES	100,00	100,00	100,00	100,00	100,00	100,00
Máster Universitario en Ciencias Forenses	TODOS	98,80	98,51	100,00	93,33	99,53	100,00
	MUJERES	99,12	98,54	100,00	96,05	99,49	100,00
	HOMBRES	98,13	98,36	100,00	90,23	100,00	100,00
Máster Universitario en Gestión de Recursos Pesqueros y Acuicultura	TODOS	98,04	100,00	100,00	83,33	100,00	97,56
	MUJERES	95,24	100,00	100,00	90,91	100,00	96,77
	HOMBRES	100,00	100,00	100,00	76,92	100,00	100,00
Máster Universitario en Áreas Protegidas, Recursos Naturales y Biodiversidad	TODOS	100,00	98,36	96,65	94,89	95,24	95,28
	MUJERES	100,00	96,97	92,59	91,95	96,00	96,77
	HOMBRES	100,00	100,00	99,38	97,56	94,49	94,21

Duración media de estudios (IN06)

		2016/17	2017/18	2018/19	2019/20	2020/21	2021/22
Grado en Biología	TODOS	5,24	5,39	5,33	5,85	5,27	5,51
	MUJERES	5,31	5,27	5,45	6,08	5,40	5,24
	HOMBRES	5,11	5,59	5,15	5,50	5,04	5,89



		2016/17	2017/18	2018/19	2019/20	2020/21	2021/22
Grado en Biotecnología	TODOS	4,45	4,29	4,50	4,36	4,45	4,21
	MUJERES	4,56	4,33	4,33	4,32	4,51	4,06
	HOMBRES	4,20	4,25	4,74	4,43	4,36	4,38
Grado en Ciencias Ambientales	TODOS	5,62	5,38	6,00	5,75	5,32	5,78
	MUJERES	5,79	5,39	5,56	6,50	5,23	5,79
	HOMBRES	5,42	5,37	6,29	5,25	5,40	5,77
Máster Universitario en Bioinformática	TODOS	1,14	1,18	1,47	1,11	1,58	1,25
	MUJERES	1,00	1,00	1,75	1,13	1,88	1,29
	HOMBRES	1,18	1,25	1,27	1,10	1,36	1,22
Máster Universitario en Biología Molecular y Biotecnología	TODOS	1,05	1,00	1,00	1,00	1,00	1,00
	MUJERES	1,06	1,00	1,00	1,00	1,00	1,00
	HOMBRES	1,00	1,00	1,00	1,00	1,00	1,00
Máster Universitario en Ciencias Forenses	TODOS	2,00	2,00	2,00	2,17	2,07	2,00
	MUJERES	2,00	2,00	2,00	2,33	2,08	2,00
	HOMBRES	2,00	2,00	2,00	2,00	2,00	2,00
Máster Universitario en Gestión de Recursos Pesqueros y Acuicultura	TODOS	1,00	1,00	1,00	2,50	1,00	1,00
	MUJERES	1,00	1,00	1,00	3,00	1,00	1,00
	HOMBRES	1,00	1,00	1,00	2,00	1,00	1,00
Máster Universitario en Áreas Protegidas, Recursos Naturales y Biodiversidad	TODOS	1,00	1,00	1,15	1,33	1,25	1,25
	MUJERES	1,00	1,00	1,40	1,57	1,17	1,13
	HOMBRES	1,00	1,00	1,00	1,13	1,33	1,33

Número de estudiantes matriculados (IN08)

		2016/17	2017/18	2018/19	2019/20	2020/21	2021/22
Grado en Biología	TODOS	538	532	518	509	492	475
	MUJERES	324	331	313	298	291	280
	HOMBRES	214	201	205	211	201	195
Grado en Biotecnología	TODOS	213	220	220	217	224	198
	MUJERES	128	124	131	132	132	115
	HOMBRES	85	96	89	85	92	83
Grado en Ciencias Ambientales	TODOS	407	400	391	375	325	298
	MUJERES	187	182	171	174	152	145
	HOMBRES	220	218	220	201	173	153
Máster Universitario en Bioinformática	TODOS	31	23	27	26	27	27
	MUJERES	9	9	12	12	11	8
	HOMBRES	22	14	15	14	16	19
Máster Universitario en Biología Molecular y Biotecnología	TODOS	22	22	19	20	20	19
	MUJERES	16	13	6	9	11	12
	HOMBRES	6	9	13	11	9	7



		2016/17	2017/18	2018/19	2019/20	2020/21	2021/22
Máster Universitario en Ciencias Forenses	TODOS	38	29	26	29	27	34
	MUJERES	28	24	19	23	23	28
	HOMBRES	10	5	7	6	4	6
Máster Universitario en Gestión de Recursos Pesqueros y Acuicultura	TODOS	5	7	7	2	6	9
	MUJERES	2	6	5	1	3	7
	HOMBRES	3	1	2	1	3	2
Máster Universitario en Áreas Protegidas, Recursos Naturales y Biodiversidad	TODOS	12	17	21	23	27	44
	MUJERES	7	9	9	9	12	19
	HOMBRES	5	8	12	14	15	25

5.2 Facultad de Química

Tasa de rendimiento (IN01)

		2016/17	2017/18	2018/19	2019/20	2020/21	2021/22
Grado en Bioquímica	TODOS	88,51	87,49	86,47	92,48	84,65	83,90
	MUJERES	89,03	87,58	87,30	93,51	85,09	85,31
	HOMBRES	87,63	87,32	84,80	90,28	83,63	80,75
Grado en Física	TODOS	63,35	65,61	67,26	71,40	62,30	68,76
	MUJERES	54,94	65,03	67,92	75,79	68,18	68,74
	HOMBRES	66,06	65,82	67,04	69,91	60,17	68,77
Grado en Ingeniería Química	TODOS	64,99	65,83	62,28	79,20	62,07	62,20
	MUJERES	69,30	65,36	58,68	79,51	62,70	62,02
	HOMBRES	62,34	66,13	65,04	78,96	61,62	62,32
Grado en Química	TODOS	66,46	68,66	70,12	77,27	66,88	67,22
	MUJERES	66,14	69,25	70,55	77,23	66,86	66,45
	HOMBRES	66,87	67,95	69,60	77,32	66,91	68,29
Máster Universitario en Ingeniería Química	TODOS	--	--	--	--	99,50	97,71
	MUJERES	--	--	--	--	98,33	100,00
	HOMBRES	--	--	--	--	100,00	96,77
Máster Universitario en Química Fina y Molecular	TODOS	97,56	100,00	100,00	95,16	88,18	95,28
	MUJERES	93,75	100,00	100,00	94,00	96,43	92,75
	HOMBRES	100,00	100,00	100,00	96,24	79,63	100,00
Prog. Conjunta de Estudios Of. de Grado en Química y Grado en Ingeniería Química	TODOS	--	--	--	--	87,88	90,49
	MUJERES	--	--	--	--	77,78	92,56
	HOMBRES	--	--	--	--	91,67	89,51



Tasa de éxito (IN02)

		2016/17	2017/18	2018/19	2019/20	2020/21	2021/22
Grado en Bioquímica	TODOS	94,43	94,40	93,20	96,10	90,75	91,57
	MUJERES	93,79	93,72	92,87	96,20	90,75	90,71
	HOMBRES	95,56	95,80	93,91	95,87	90,76	93,67
Grado en Física	TODOS	80,68	81,43	82,24	85,02	80,98	84,34
	MUJERES	75,41	77,97	80,90	88,85	85,23	83,56
	HOMBRES	82,21	82,70	82,69	83,69	79,36	84,59
Grado en Ingeniería Química	TODOS	82,58	83,82	81,21	89,41	78,87	76,61
	MUJERES	83,16	83,04	78,42	88,75	78,33	75,40
	HOMBRES	82,19	84,31	83,26	89,91	79,27	77,50
Grado en Química	TODOS	81,36	81,48	83,44	88,86	81,92	82,42
	MUJERES	80,85	81,74	83,09	88,17	81,24	81,17
	HOMBRES	82,03	81,16	83,89	89,75	82,85	84,17
Máster Universitario en Ingeniería Química	TODOS	--	--	--	--	99,50	100,00
	MUJERES	--	--	--	--	98,33	100,00
	HOMBRES	--	--	--	--	100,00	100,00
Máster Universitario en Química Fina y Molecular	TODOS	100,00	100,00	100,00	100,00	98,48	99,75
	MUJERES	100,00	100,00	100,00	100,00	100,00	99,61
	HOMBRES	100,00	100,00	100,00	100,00	96,63	100,00
Prog. Conjunta de Estudios Of. de Grado en Química y Grado en Ingeniería Química	TODOS	--	--	--	--	93,55	96,16
	MUJERES	--	--	--	--	90,32	98,73
	HOMBRES	--	--	--	--	94,62	94,96

Tasa de graduación en la duración del plan de estudios n (IN03.1)

		2016/17	2017/18	2018/19	2019/20	2020/21	2021/22
Grado en Bioquímica	TODOS	63,77	74,63	65,22	58,90	77,14	69,01
	MUJERES	59,09	73,81	71,79	52,94	76,47	72,92
	HOMBRES	72,00	76,00	56,67	72,73	78,95	60,87
Grado en Física	TODOS	14,55	1,61	21,54	16,67	13,43	13,04
	MUJERES	0,00	8,33	6,67	12,50	26,09	5,88
	HOMBRES	18,60	0,00	26,00	18,00	6,82	15,38
Grado en Ingeniería Química	TODOS	26,67	23,88	22,08	16,67	22,22	14,08
	MUJERES	34,62	28,57	20,59	8,70	7,69	8,57
	HOMBRES	20,59	21,74	23,26	20,41	32,43	19,44
Grado en Química	TODOS	15,38	24,62	43,21	16,22	22,86	25,71
	MUJERES	16,67	25,00	46,51	7,14	24,32	24,44
	HOMBRES	14,29	24,00	39,47	28,13	21,21	28,00



		2016/17	2017/18	2018/19	2019/20	2020/21	2021/22
Máster Universitario en Ingeniería Química	TODOS	--	--	--	--	--	90,00
	MUJERES	--	--	--	--	--	100,00
	HOMBRES	--	--	--	--	--	85,71
Máster Universitario en Química Fina y Molecular	TODOS	100,00	91,67	83,33	85,00	90,00	95,24
	MUJERES	100,00	83,33	100,00	80,00	100,00	92,86
	HOMBRES	100,00	100,00	50,00	90,00	80,00	100,00

Tasa de graduación Real Decreto (n+1) (IN03.2)

		2016/17	2017/18	2018/19	2019/20	2020/21	2021/22
Grado en Bioquímica	TODOS	78,08	76,81	83,58	82,61	75,34	85,71
	MUJERES	86,96	77,27	85,71	87,18	74,51	86,27
	HOMBRES	62,96	76,00	80,00	76,67	77,27	84,21
Grado en Física	TODOS	17,86	30,91	16,13	36,92	27,27	29,85
	MUJERES	7,69	25,00	8,33	33,33	18,75	39,13
	HOMBRES	20,93	32,56	18,00	38,00	30,00	25,00
Grado en Ingeniería Química	TODOS	39,71	50,00	47,76	31,17	45,83	36,51
	MUJERES	43,48	53,85	52,38	35,29	52,17	34,62
	HOMBRES	37,78	47,06	45,65	27,91	42,86	37,84
Grado en Química	TODOS	18,03	35,38	47,69	60,49	32,43	34,29
	MUJERES	17,86	43,33	52,50	65,12	23,81	40,54
	HOMBRES	18,18	28,57	40,00	55,26	43,75	27,27
Máster Universitario en Química Fina y Molecular	TODOS	100,00	100,00	100,00	100,00	90,00	90,00
	MUJERES	100,00	100,00	100,00	100,00	90,00	100,00
	HOMBRES	100,00	100,00	100,00	100,00	90,00	80,00

Tasa de abandono R.D. 1393/2007 (IN04.1)

		2016/17	2017/18	2018/19	2019/20	2020/21	2021/22
Grado en Bioquímica	TODOS	15,94	11,94	14,49	13,70	10,00	9,86
	MUJERES	20,45	11,90	12,82	13,73	9,80	8,33
	HOMBRES	8,00	12,00	16,67	13,64	10,53	13,04
Grado en Física	TODOS	30,91	41,94	29,23	34,85	32,84	33,33
	MUJERES	33,33	33,33	20,00	56,25	26,09	41,18
	HOMBRES	30,23	44,00	32,00	28,00	36,36	30,77
Grado en Ingeniería Química	TODOS	23,33	25,37	27,27	23,61	41,27	36,62
	MUJERES	19,23	28,57	11,76	17,39	50,00	37,14
	HOMBRES	26,47	23,91	39,53	26,53	35,14	36,11



		2016/17	2017/18	2018/19	2019/20	2020/21	2021/22
Grado en Química	TODOS	21,54	12,31	13,58	25,68	15,71	14,29
	MUJERES	10,00	10,00	16,28	26,19	10,81	13,33
	HOMBRES	31,43	16,00	10,53	25,00	21,21	16,00

Tasa de abandono REACU (IN04.2)

		2016/17	2017/18	2018/19	2019/20	2020/21	2021/22
Grado en Bioquímica	TODOS	11,94	11,59	12,33	8,57	9,86	5,56
	MUJERES	11,90	10,26	11,76	9,80	8,33	2,22
	HOMBRES	12,00	13,33	13,64	5,26	13,04	11,11
Grado en Física	TODOS	29,03	23,08	25,76	28,36	24,64	13,43
	MUJERES	16,67	13,33	43,75	26,09	23,53	0,00
	HOMBRES	32,00	26,00	20,00	29,55	25,00	17,31
Grado en Ingeniería Química	TODOS	23,88	22,08	22,22	33,33	33,80	14,86
	MUJERES	23,81	11,76	17,39	38,46	34,29	15,15
	HOMBRES	23,91	30,23	24,49	29,73	33,33	14,63
Grado en Química	TODOS	10,77	13,58	25,68	8,57	8,57	12,50
	MUJERES	7,50	18,60	26,19	8,11	8,89	14,29
	HOMBRES	16,00	7,89	25,00	9,09	8,00	10,00

Tasa de abandono en el curso siguiente al de ingreso (IN04.3)

		2016/17	2017/18	2018/19	2019/20	2020/21	2021/22
Máster Universitario en Ingeniería Química	TODOS	--	--	--	--	--	0,00
	MUJERES	--	--	--	--	--	0,00
	HOMBRES	--	--	--	--	--	0,00
Máster Universitario en Química Fina y Molecular	TODOS	0,00	0,00	0,00	0,00	0,00	10,00
	MUJERES	0,00	0,00	0,00	0,00	0,00	0,00
	HOMBRES	0,00	0,00	0,00	0,00	0,00	20,00

Tasa de eficiencia (IN05)

		2016/17	2017/18	2018/19	2019/20	2020/21	2021/22
Grado en Bioquímica	TODOS	90,97	92,29	92,50	88,97	91,88	93,96
	MUJERES	91,68	91,63	90,95	89,97	91,46	92,81
	HOMBRES	89,92	93,58	95,59	87,55	93,17	97,23
Grado en Física	TODOS	85,64	72,84	81,82	80,15	78,14	76,47
	MUJERES	75,96	70,91	70,52	85,96	82,53	80,89
	HOMBRES	86,87	73,80	84,41	78,69	75,14	75,87



		2016/17	2017/18	2018/19	2019/20	2020/21	2021/22
Grado en Ingeniería Química	TODOS	85,97	77,61	79,45	76,12	81,05	77,65
	MUJERES	88,99	75,31	80,17	71,86	76,70	80,45
	HOMBRES	83,54	78,66	79,02	79,11	84,34	75,11
Grado en Química	TODOS	73,81	80,45	84,75	74,91	75,56	78,15
	MUJERES	70,20	80,52	84,49	70,68	78,54	79,67
	HOMBRES	78,38	80,35	85,17	79,90	72,53	76,07
Máster Universitario en Ingeniería Química	TODOS	--	--	--	--	--	99,63
	MUJERES	--	--	--	--	--	98,85
	HOMBRES	--	--	--	--	--	100,00
Máster Universitario en Química Fina y Molecular	TODOS	100,00	100,00	100,00	100,00	96,15	96,30
	MUJERES	100,00	100,00	100,00	100,00	93,75	100,00
	HOMBRES	100,00	100,00	100,00	100,00	100,00	90,91

Duración media de estudios (IN06)

		2016/17	2017/18	2018/19	2019/20	2020/21	2021/22
Grado en Bioquímica	TODOS	4,50	4,44	4,31	4,67	4,40	4,27
	MUJERES	4,56	4,47	4,40	4,47	4,40	4,34
	HOMBRES	4,40	4,39	4,16	4,93	4,39	4,06
Grado en Física	TODOS	5,11	5,95	5,36	5,35	5,72	5,65
	MUJERES	6,50	5,83	6,20	5,29	5,36	5,20
	HOMBRES	4,94	6,00	5,23	5,38	6,00	5,72
Grado en Ingeniería Química	TODOS	4,76	5,25	5,00	5,28	5,13	5,50
	MUJERES	4,50	4,92	5,12	5,62	5,53	5,53
	HOMBRES	5,00	5,39	4,92	5,05	4,86	5,47
Grado en Química	TODOS	5,12	5,35	4,97	5,85	5,36	5,31
	MUJERES	5,40	5,33	5,02	6,42	5,18	5,08
	HOMBRES	4,73	5,37	4,88	5,23	5,55	5,63
Máster Universitario en Ingeniería Química	TODOS	--	--	--	--	--	2,00
	MUJERES	--	--	--	--	--	2,00
	HOMBRES	--	--	--	--	--	2,00
Máster Universitario en Química Fina y Molecular	TODOS	1,00	1,00	1,17	1,06	1,10	1,10
	MUJERES	1,00	1,00	1,20	1,00	1,17	1,00
	HOMBRES	1,00	1,00	1,00	1,10	1,00	1,25



Número de estudiantes matriculados (IN08)

		2016/17	2017/18	2018/19	2019/20	2020/21	2021/22
Grado en Bioquímica	TODOS	322	319	312	322	318	304
	MUJERES	203	212	206	214	222	209
	HOMBRES	119	107	106	108	96	95
Grado en Física	TODOS	254	266	290	293	316	318
	MUJERES	64	71	72	75	85	77
	HOMBRES	190	195	218	218	231	241
Grado en Ingeniería Química	TODOS	349	348	339	332	340	334
	MUJERES	133	133	145	144	142	141
	HOMBRES	216	215	194	188	198	193
Grado en Química	TODOS	382	388	397	373	379	354
	MUJERES	216	214	225	211	219	203
	HOMBRES	166	174	172	162	160	151
Máster Universitario en Ingeniería Química	TODOS	--	--	--	--	10	27
	MUJERES	--	--	--	--	3	8
	HOMBRES	--	--	--	--	7	19
Máster Universitario en Química Fina y Molecular	TODOS	9	12	7	21	13	22
	MUJERES	4	6	5	10	7	14
	HOMBRES	5	6	2	11	6	8
Prog. Conjunta de Estudios Of. de Grado en Química y Grado en Ingeniería Química	TODOS	--	--	--	--	11	22
	MUJERES	--	--	--	--	3	7
	HOMBRES	--	--	--	--	8	15

5.3 Facultad de Derecho

Tasa de rendimiento (IN01)

		2016/17	2017/18	2018/19	2019/20	2020/21	2021/22
Grado en Ciencias Políticas, Gobierno y Administración Pública	TODOS	--	--	--	81,15	69,05	64,67
	MUJERES	--	--	--	83,08	70,93	67,68
	HOMBRES	--	--	--	79,68	67,54	61,99
Grado en Criminología	TODOS	81,98	76,77	79,53	84,65	80,33	78,35
	MUJERES	83,61	77,82	80,82	85,57	82,50	77,41
	HOMBRES	79,18	74,69	76,54	82,47	76,05	80,55
Grado en Derecho	TODOS	65,33	64,49	67,27	80,66	69,89	60,16
	MUJERES	65,89	64,48	66,97	81,07	71,00	61,17
	HOMBRES	64,41	64,51	67,79	79,90	67,61	57,91



		2016/17	2017/18	2018/19	2019/20	2020/21	2021/22
Máster Universitario en Abogacía	TODOS	99,35	99,19	99,64	94,81	99,94	97,87
	MUJERES	99,74	99,76	100,00	96,34	99,89	98,24
	HOMBRES	98,79	98,42	99,11	93,21	100,00	97,46
Máster Universitario en Análisis Político Aplicado	TODOS	--	74,88	78,86	71,19	80,47	77,78
	MUJERES	--	90,00	90,00	83,02	80,38	65,85
	HOMBRES	--	68,87	68,25	64,80	80,56	82,33
Máster Universitario en Bioderecho: Derecho, Ética y Ciencia	TODOS	83,78	86,94	78,69	82,03	75,17	86,05
	MUJERES	81,82	95,74	87,40	79,47	72,00	75,61
	HOMBRES	89,47	57,89	53,33	90,24	81,91	95,56
Máster Universitario en Criminología y Delincuencia	TODOS	--	--	--	--	--	100,00
	MUJERES	--	--	--	--	--	100,00
	HOMBRES	--	--	--	--	--	100,00
Máster Universitario en Género e Igualdad	TODOS	90,91	92,07	91,48	93,01	86,32	86,18
	MUJERES	90,91	91,30	90,96	93,37	85,64	86,18
	HOMBRES	--	100,00	100,00	90,00	100,00	--
Prog. Conjunta de Estudios Of. de Grado en Criminología y Grado en Seguridad	TODOS	--	--	--	86,49	80,31	77,00
	MUJERES	--	--	--	85,26	83,23	81,89
	HOMBRES	--	--	--	88,35	75,74	69,42
Programación Conjunta de Estudios Oficiales de Grado en Ade y Grado en Derecho	TODOS	76,10	73,45	75,01	86,68	75,03	70,65
	MUJERES	76,05	72,25	72,32	86,15	75,82	69,27
	HOMBRES	76,16	74,99	78,25	87,40	73,94	72,76

Tasa de éxito (IN02)

		2016/17	2017/18	2018/19	2019/20	2020/21	2021/22
Grado en Ciencias Políticas, Gobierno y Administración Pública	TODOS	--	--	--	90,82	80,66	79,91
	MUJERES	--	--	--	90,11	80,54	79,65
	HOMBRES	--	--	--	91,40	80,76	80,16
Grado en Criminología	TODOS	93,56	89,15	88,78	92,27	89,22	87,94
	MUJERES	94,06	88,64	88,94	92,05	90,38	86,98
	HOMBRES	92,67	90,20	88,40	92,81	86,83	90,16
Grado en Derecho	TODOS	83,61	83,76	85,23	91,12	85,56	81,97
	MUJERES	83,59	83,32	84,51	91,08	86,08	82,26
	HOMBRES	83,64	84,46	86,52	91,19	84,46	81,28
Máster Universitario en Abogacía	TODOS	100,00	100,00	100,00	99,71	100,00	99,97
	MUJERES	100,00	100,00	100,00	100,00	100,00	99,95
	HOMBRES	100,00	100,00	100,00	99,39	100,00	100,00
Máster Universitario en Análisis Político Aplicado	TODOS	--	100,00	100,00	99,08	100,00	100,00
	MUJERES	--	100,00	100,00	100,00	100,00	100,00
	HOMBRES	--	100,00	100,00	98,45	100,00	100,00



		2016/17	2017/18	2018/19	2019/20	2020/21	2021/22
Máster Universitario en Bioderecho: Derecho, Ética y Ciencia	TODOS	100,00	100,00	100,00	98,61	99,10	97,37
	MUJERES	100,00	100,00	100,00	100,00	98,63	100,00
	HOMBRES	100,00	100,00	100,00	94,87	100,00	95,56
Máster Universitario en Criminología y Delincuencia	TODOS	--	--	--	--	--	100,00
	MUJERES	--	--	--	--	--	100,00
	HOMBRES	--	--	--	--	--	100,00
Máster Universitario en Género e Igualdad	TODOS	100,00	99,52	100,00	100,00	98,92	98,15
	MUJERES	100,00	99,47	100,00	100,00	98,86	98,15
	HOMBRES	--	100,00	100,00	100,00	100,00	--
Prog. Conjunta de Estudios Of. de Grado en Criminología y Grado en Seguridad	TODOS	--	--	--	91,06	86,31	86,10
	MUJERES	--	--	--	91,10	89,46	87,68
	HOMBRES	--	--	--	91,00	81,38	83,37
Programación Conjunta de Estudios Oficiales de Grado en Ade y Grado en Derecho	TODOS	88,37	87,52	87,59	94,49	88,05	86,94
	MUJERES	88,00	86,08	85,64	94,72	87,76	85,75
	HOMBRES	88,84	89,36	89,88	94,19	88,45	88,73

Tasa de graduación en la duración del plan de estudios n (IN03.1)

		2016/17	2017/18	2018/19	2019/20	2020/21	2021/22
Grado en Criminología	TODOS	38,81	19,05	41,43	19,72	28,99	30,99
	MUJERES	43,90	12,12	47,83	25,53	26,92	33,33
	HOMBRES	30,77	26,67	29,17	8,33	35,29	26,09
Grado en Derecho	TODOS	19,06	19,66	18,08	20,87	20,27	23,42
	MUJERES	20,35	19,09	16,74	20,00	20,76	24,79
	HOMBRES	16,79	20,61	20,00	22,15	19,38	20,66
Máster Universitario en Abogacía	TODOS	94,44	99,02	99,14	97,00	99,01	95,14
	MUJERES	95,65	100,00	100,00	96,61	100,00	97,75
	HOMBRES	92,31	97,37	98,04	97,56	98,18	90,91
Máster Universitario en Análisis Político Aplicado	TODOS	--	9,09	41,67	46,15	40,00	53,85
	MUJERES	--	33,33	66,67	40,00	28,57	66,67
	HOMBRES	--	0,00	16,67	50,00	50,00	50,00
Máster Universitario en Bioderecho: Derecho, Ética y Ciencia	TODOS	75,00	69,23	58,82	62,50	61,54	87,50
	MUJERES	66,67	80,00	61,54	58,33	62,50	100,00
	HOMBRES	100,00	33,33	50,00	75,00	60,00	80,00
Máster Universitario en Criminología y Delincuencia	TODOS	--	--	--	--	--	77,78
	MUJERES	--	--	--	--	--	83,33
	HOMBRES	--	--	--	--	--	66,67
Máster Universitario en Género e Igualdad	TODOS	100,00	68,18	81,25	72,22	52,38	72,73
	MUJERES	100,00	69,57	80,00	75,00	50,00	72,73
	HOMBRES	--	100,00	100,00	50,00	100,00	--



		2016/17	2017/18	2018/19	2019/20	2020/21	2021/22
Programación Conjunta de Estudios Oficiales de Grado en Ade y Grado en Derecho	TODOS	22,22	37,08	26,14	31,46	23,26	29,41
	MUJERES	25,49	50,00	22,64	28,26	21,43	25,00
	HOMBRES	17,95	23,26	31,43	34,88	25,00	36,36

Tasa de graduación Real Decreto (n+1) (IN03.2)

		2016/17	2017/18	2018/19	2019/20	2020/21	2021/22
Grado en Criminología	TODOS	47,22	50,75	41,27	61,43	39,44	53,62
	MUJERES	50,00	56,10	33,33	67,39	48,94	50,00
	HOMBRES	42,86	42,31	50,00	50,00	20,83	64,71
Grado en Derecho	TODOS	33,24	36,19	37,32	35,34	40,92	38,90
	MUJERES	37,67	39,83	38,18	37,21	42,27	41,10
	HOMBRES	26,71	29,77	35,88	32,67	38,93	34,88
Máster Universitario en Abogacía	TODOS	96,97	94,44	99,02	99,14	98,00	99,01
	MUJERES	95,16	95,65	100,00	100,00	98,31	100,00
	HOMBRES	100,00	92,31	97,37	98,04	97,56	98,18
Máster Universitario en Análisis Político Aplicado	TODOS	--	--	9,09	58,33	69,23	53,33
	MUJERES	--	--	33,33	83,33	80,00	28,57
	HOMBRES	--	--	0,00	33,33	62,50	75,00
Máster Universitario en Bioderecho: Derecho, Ética y Ciencia	TODOS	94,12	75,00	69,23	64,71	81,25	69,23
	MUJERES	90,91	66,67	80,00	69,23	75,00	75,00
	HOMBRES	100,00	100,00	33,33	50,00	100,00	60,00
Máster Universitario en Género e Igualdad	TODOS	100,00	100,00	77,27	87,50	77,78	66,67
	MUJERES	100,00	100,00	78,26	86,67	81,25	65,00
	HOMBRES	--	--	100,00	100,00	50,00	100,00
Programación Conjunta de Estudios Oficiales de Grado en Ade y Grado en Derecho	TODOS	42,70	41,11	51,69	50,00	44,94	39,53
	MUJERES	47,83	43,14	56,52	49,06	43,48	33,33
	HOMBRES	37,21	38,46	46,51	51,43	46,51	45,45

Tasa de abandono R.D. 1393/2007 (IN04.1)

		2016/17	2017/18	2018/19	2019/20	2020/21	2021/22
Grado en Criminología	TODOS	20,90	9,52	12,86	18,31	20,29	15,49
	MUJERES	17,07	15,15	10,87	17,02	19,23	12,50
	HOMBRES	26,92	3,33	16,67	20,83	23,53	21,74
Grado en Derecho	TODOS	16,30	17,66	20,82	20,05	16,44	19,01
	MUJERES	13,85	17,27	23,26	16,36	15,68	18,60
	HOMBRES	20,61	18,32	17,33	25,50	17,83	19,83



		2016/17	2017/18	2018/19	2019/20	2020/21	2021/22
Programación Conjunta de Estudios Oficiales de Grado en Ade y Grado en Derecho	TODOS	26,67	24,72	29,55	30,34	34,88	40,00
	MUJERES	27,45	19,57	26,42	28,26	33,33	44,23
	HOMBRES	25,64	30,23	34,29	32,56	36,36	33,33

Tasa de abandono REACU (IN04.2)

		2016/17	2017/18	2018/19	2019/20	2020/21	2021/22
Grado en Ciencias Políticas, Gobierno y Administración Pública	TODOS	--	--	--	--	--	17,39
	MUJERES	--	--	--	--	--	20,59
	HOMBRES	--	--	--	--	--	14,29
Grado en Criminología	TODOS	7,94	10,00	14,08	15,94	11,27	13,56
	MUJERES	12,12	8,70	12,77	13,46	8,33	12,20
	HOMBRES	3,33	12,50	16,67	23,53	17,39	16,67
Grado en Derecho	TODOS	13,68	13,97	11,38	13,42	15,70	5,93
	MUJERES	12,73	14,88	10,45	12,29	14,46	5,56
	HOMBRES	15,27	12,67	12,75	15,50	18,18	6,72
Prog. Conjunta de Estudios Of. de Grado en Criminología y Grado en Seguridad	TODOS	--	--	--	--	--	27,27
	MUJERES	--	--	--	--	--	23,08
	HOMBRES	--	--	--	--	--	33,33
Programación Conjunta de Estudios Oficiales de Grado en Ade y Grado en Derecho	TODOS	13,64	23,60	22,09	25,88	16,30	8,89
	MUJERES	11,32	21,74	19,05	28,85	16,33	8,93
	HOMBRES	17,14	25,58	25,00	21,21	16,28	8,82

Tasa de abandono en el curso siguiente al de ingreso (IN04.3)

		2016/17	2017/18	2018/19	2019/20	2020/21	2021/22
Máster Universitario en Abogacía	TODOS	2,78	0,00	0,00	1,00	0,99	0,00
	MUJERES	0,00	0,00	0,00	0,00	0,00	0,00
	HOMBRES	7,69	0,00	0,00	2,44	1,82	0,00
Máster Universitario en Análisis Político Aplicado	TODOS	--	--	36,36	25,00	15,38	6,67
	MUJERES	--	--	0,00	16,67	0,00	14,29
	HOMBRES	--	--	50,00	33,33	25,00	0,00
Máster Universitario en Bioderecho: Derecho, Ética y Ciencia	TODOS	0,00	25,00	15,38	5,88	0,00	23,08
	MUJERES	0,00	33,33	10,00	0,00	0,00	25,00
	HOMBRES	0,00	0,00	33,33	25,00	0,00	20,00
Máster Universitario en Género e Igualdad	TODOS	0,00	0,00	13,64	6,25	16,67	28,57
	MUJERES	0,00	0,00	14,29	6,67	12,50	30,00
	HOMBRES	--	--	0,00	0,00	50,00	0,00



Tasa de eficiencia (IN05)

		2016/17	2017/18	2018/19	2019/20	2020/21	2021/22
Grado en Ciencias Políticas, Gobierno y Administración Pública	TODOS	--	--	--	65,70	74,76	74,93
	MUJERES	--	--	--	65,20	69,96	79,36
	HOMBRES	--	--	--	66,20	77,83	71,78
Grado en Criminología	TODOS	90,05	87,65	92,07	87,64	88,21	86,46
	MUJERES	91,96	85,36	91,25	88,50	87,95	87,95
	HOMBRES	87,84	90,96	94,26	85,12	88,98	83,94
Grado en Derecho	TODOS	76,65	76,80	74,69	75,54	77,84	78,35
	MUJERES	76,96	78,43	75,96	74,70	78,64	78,36
	HOMBRES	75,94	74,19	73,01	77,08	76,67	78,32
Máster Universitario en Abogacía	TODOS	99,83	100,00	100,00	99,88	96,31	100,00
	MUJERES	99,67	100,00	100,00	100,00	97,41	100,00
	HOMBRES	100,00	100,00	100,00	99,70	95,38	100,00
Máster Universitario en Análisis Político Aplicado	TODOS	--	100,00	100,00	96,39	90,91	93,02
	MUJERES	--	100,00	100,00	95,24	86,96	83,33
	HOMBRES	--	--	100,00	97,09	94,34	97,90
Máster Universitario en Bioderecho: Derecho, Ética y Ciencia	TODOS	100,00	100,00	100,00	94,51	92,82	87,00
	MUJERES	100,00	100,00	100,00	92,66	92,31	81,05
	HOMBRES	100,00	100,00	100,00	100,00	93,75	100,00
Máster Universitario en Criminología y Delincuencia	TODOS	--	--	--	--	--	100,00
	MUJERES	--	--	--	--	--	100,00
	HOMBRES	--	--	--	--	--	100,00
Máster Universitario en Género e Igualdad	TODOS	100,00	100,00	92,94	95,18	98,36	96,49
	MUJERES	100,00	100,00	92,50	94,87	98,21	96,49
	HOMBRES	--	100,00	100,00	100,00	100,00	--
Programación Conjunta de Estudios Oficiales de Grado en Ade y Grado en Derecho	TODOS	88,42	87,83	87,91	86,33	84,42	83,86
	MUJERES	88,66	90,85	88,23	85,57	85,72	81,42
	HOMBRES	87,95	83,48	87,69	87,40	83,16	86,57

Duración media de estudios (IN06)

		2016/17	2017/18	2018/19	2019/20	2020/21	2021/22
Grado en Criminología	TODOS	4,78	5,17	4,80	5,33	5,10	5,11
	MUJERES	4,59	5,65	4,87	5,17	5,17	4,97
	HOMBRES	5,00	4,54	4,60	5,80	4,92	5,35
Grado en Derecho	TODOS	5,29	5,46	5,70	5,69	5,65	5,54
	MUJERES	5,26	5,36	5,57	5,77	5,49	5,50
	HOMBRES	5,36	5,64	5,88	5,55	5,89	5,63



		2016/17	2017/18	2018/19	2019/20	2020/21	2021/22
Máster Universitario en Abogacía	TODOS	2,00	2,00	2,00	2,00	2,01	1,99
	MUJERES	2,00	2,00	2,00	2,00	2,02	1,99
	HOMBRES	2,00	2,00	2,00	2,00	2,00	2,00
Máster Universitario en Análisis Político Aplicado	TODOS	--	1,00	1,00	1,25	1,33	1,60
	MUJERES	--	1,00	1,00	1,33	1,50	2,33
	HOMBRES	--	--	1,00	1,20	1,20	1,29
Máster Universitario en Bioderecho: Derecho, Ética y Ciencia	TODOS	1,00	1,00	1,00	1,09	1,27	1,73
	MUJERES	1,00	1,00	1,00	1,13	1,29	2,14
	HOMBRES	1,00	1,00	1,00	1,00	1,25	1,00
Máster Universitario en Criminología y Delincuencia	TODOS	--	--	--	--	--	1,00
	MUJERES	--	--	--	--	--	1,00
	HOMBRES	--	--	--	--	--	1,00
Máster Universitario en Género e Igualdad	TODOS	1,00	1,00	1,38	1,31	1,08	1,27
	MUJERES	1,00	1,00	1,40	1,33	1,09	1,27
	HOMBRES	--	1,00	1,00	1,00	1,00	--
Programación Conjunta de Estudios Oficiales de Grado en Ade y Grado en Derecho	TODOS	5,86	5,81	6,02	6,00	6,00	5,86
	MUJERES	5,90	5,66	5,95	6,19	6,05	6,08
	HOMBRES	5,79	6,04	6,07	5,74	5,95	5,63

Número de estudiantes matriculados (IN08)

		2016/17	2017/18	2018/19	2019/20	2020/21	2021/22
Grado en Ciencias Políticas, Gobierno y Administración Pública	TODOS	--	--	--	304	303	278
	MUJERES	--	--	--	133	129	120
	HOMBRES	--	--	--	171	174	158
Grado en Criminología	TODOS	340	327	334	316	320	312
	MUJERES	211	217	229	221	214	216
	HOMBRES	129	110	105	95	106	96
Grado en Derecho	TODOS	2059	2070	2042	2002	2066	2025
	MUJERES	1267	1262	1276	1288	1362	1377
	HOMBRES	792	808	766	714	704	648
Máster Universitario en Abogacía	TODOS	216	265	237	220	248	255
	MUJERES	124	159	137	117	137	139
	HOMBRES	92	106	100	103	111	116
Máster Universitario en Análisis Político Aplicado	TODOS	--	11	18	19	23	22
	MUJERES	--	3	8	7	11	8
	HOMBRES	--	8	10	12	12	14
Máster Universitario en Bioderecho: Derecho, Ética y Ciencia	TODOS	11	13	21	25	26	18
	MUJERES	8	10	15	20	19	12
	HOMBRES	3	3	6	5	7	6



		2016/17	2017/18	2018/19	2019/20	2020/21	2021/22
Máster Universitario en Criminología y Delincuencia	TODOS	--	--	--	--	--	9
	MUJERES	--	--	--	--	--	6
	HOMBRES	--	--	--	--	--	3
Máster Universitario en Género e Igualdad	TODOS	6	24	23	22	23	17
	MUJERES	6	22	22	20	22	17
	HOMBRES	0	2	1	2	1	0
Prog. Conjunta de Estudios Of. de Grado en Criminología y Grado en Seguridad	TODOS	--	--	--	22	42	56
	MUJERES	--	--	--	13	26	34
	HOMBRES	--	--	--	9	16	22
Programación Conjunta de Estudios Oficiales de Grado en Ade y Grado en Derecho	TODOS	462	454	436	433	444	448
	MUJERES	259	254	237	249	256	265
	HOMBRES	203	200	199	184	188	183

5.4 Facultad de Filosofía

Tasa de rendimiento (IN01)

		2016/17	2017/18	2018/19	2019/20	2020/21	2021/22
Grado en Filosofía	TODOS	68,86	65,73	67,75	74,48	69,46	69,90
	MUJERES	66,44	71,97	72,51	81,60	75,88	75,80
	HOMBRES	70,24	62,19	64,82	69,48	64,80	65,88
Máster Universitario en Investigación en Filosofía	TODOS	--	79,38	73,12	100,00	80,59	86,52
	MUJERES	--	100,00	91,67	100,00	95,24	91,89
	HOMBRES	--	67,00	39,39	100,00	71,43	81,18

Tasa de éxito (IN02)

		2016/17	2017/18	2018/19	2019/20	2020/21	2021/22
Grado en Filosofía	TODOS	90,26	89,37	87,44	91,93	89,22	90,12
	MUJERES	88,74	91,43	90,38	94,23	90,38	89,64
	HOMBRES	91,10	88,07	85,53	90,10	88,26	90,51
Máster Universitario en Investigación en Filosofía	TODOS	--	100,00	100,00	100,00	100,00	99,38
	MUJERES	--	100,00	100,00	100,00	100,00	100,00
	HOMBRES	--	100,00	100,00	100,00	100,00	98,69



Tasa de graduación en la duración del plan de estudios n (IN03.1)

		2016/17	2017/18	2018/19	2019/20	2020/21	2021/22
Grado en Filosofía	TODOS	8,20	22,50	17,65	21,28	16,36	13,46
	MUJERES	0,00	23,53	23,53	17,65	30,00	25,00
	HOMBRES	11,63	21,74	14,71	23,33	8,57	6,25
Máster Universitario en Investigación en Filosofía	TODOS	--	62,50	50,00	100,00	57,14	45,00
	MUJERES	--	100,00	66,67	100,00	80,00	50,00
	HOMBRES	--	40,00	0,00	100,00	44,44	40,00

Tasa de graduación Real Decreto (n+1) (IN03.2)

		2016/17	2017/18	2018/19	2019/20	2020/21	2021/22
Grado en Filosofía	TODOS	14,29	14,75	37,50	33,33	27,66	34,55
	MUJERES	11,11	11,11	47,06	35,29	23,53	60,00
	HOMBRES	16,28	16,28	30,43	32,35	30,00	20,00
Máster Universitario en Investigación en Filosofía	TODOS	--	--	87,50	50,00	100,00	71,43
	MUJERES	--	--	100,00	66,67	100,00	100,00
	HOMBRES	--	--	80,00	0,00	100,00	55,56

Tasa de abandono R.D. 1393/2007 (IN04.1)

		2016/17	2017/18	2018/19	2019/20	2020/21	2021/22
Grado en Filosofía	TODOS	49,18	40,00	45,10	36,17	40,00	50,00
	MUJERES	55,56	23,53	52,94	47,06	25,00	45,00
	HOMBRES	46,51	52,17	41,18	30,00	48,57	53,13

Tasa de abandono REACU (IN04.2)

		2016/17	2017/18	2018/19	2019/20	2020/21	2021/22
Grado en Filosofía	TODOS	25,00	33,33	25,53	32,73	34,62	15,79
	MUJERES	17,65	35,29	35,29	25,00	25,00	15,38
	HOMBRES	30,43	32,35	20,00	37,14	40,63	16,13



Tasa de abandono en el curso siguiente al de ingreso (IN04.3)

		2018/19	2019/20	2020/21	2021/22
Máster Universitario en Investigación en Filosofía	TODOS	12,50	50,00	0,00	14,29
	MUJERES	0,00	33,33	0,00	0,00
	HOMBRES	20,00	100,00	0,00	22,22

Tasa de eficiencia (IN05)

		2016/17	2017/18	2018/19	2019/20	2020/21	2021/22
Grado en Filosofía	TODOS	83,18	77,87	87,30	84,15	86,39	81,83
	MUJERES	77,29	76,82	88,06	88,01	90,60	81,01
	HOMBRES	86,08	78,68	86,49	83,03	82,55	83,00
Máster Universitario en Investigación en Filosofía	TODOS	--	100,00	86,02	100,00	97,25	95,65
	MUJERES	--	100,00	100,00	100,00	95,24	96,00
	HOMBRES	--	100,00	75,47	100,00	100,00	95,24

Duración media de estudios (IN06)

		2016/17	2017/18	2018/19	2019/20	2020/21	2021/22
Grado en Filosofía	TODOS	5,39	5,33	5,57	5,36	5,00	5,76
	MUJERES	5,86	5,40	5,55	4,67	4,38	5,67
	HOMBRES	5,19	5,29	5,60	5,58	5,63	5,90
Máster Universitario en Investigación en Filosofía	TODOS	--	1,00	1,50	1,00	1,22	1,18
	MUJERES	--	1,00	1,00	1,00	1,40	1,17
	HOMBRES	--	1,00	2,00	1,00	1,00	1,20

Número de estudiantes matriculados (IN08)

		2016/17	2017/18	2018/19	2019/20	2020/21	2021/22
Grado en Filosofía	TODOS	195	197	195	197	209	222
	MUJERES	72	73	73	78	85	89
	HOMBRES	123	124	122	119	124	133
Máster Universitario en Investigación en Filosofía	TODOS	--	8	6	4	15	24
	MUJERES	--	3	3	2	6	11
	HOMBRES	--	5	3	2	9	13



5.5 Facultad de Letras

Tasa de rendimiento (IN01)

		2016/17	2017/18	2018/19	2019/20	2020/21	2021/22
Grado en Ciencia y Tecnología Geográficas	TODOS	--	--	--	--	52,67	78,34
	MUJERES	--	--	--	--	73,91	100,00
	HOMBRES	--	--	--	--	48,15	75,00
Grado en Estudios Franceses	TODOS	68,08	66,16	69,95	74,78	63,40	64,69
	MUJERES	68,23	67,76	73,18	75,85	64,68	65,49
	HOMBRES	67,10	58,72	54,46	68,29	57,79	60,53
Grado en Estudios Ingleses	TODOS	80,91	79,48	77,42	85,29	76,71	72,19
	MUJERES	81,96	81,62	78,62	86,21	79,48	73,92
	HOMBRES	77,75	72,52	73,02	82,11	67,78	66,50
Grado en Filología Clásica	TODOS	67,49	70,87	67,02	82,64	68,34	75,44
	MUJERES	66,34	72,67	68,35	82,85	65,08	73,82
	HOMBRES	69,41	66,76	64,81	82,19	75,14	78,53
Grado en Geografía y Ordenación del Territorio	TODOS	76,46	75,41	77,41	78,10	73,66	78,41
	MUJERES	82,30	81,82	82,79	77,68	74,50	85,29
	HOMBRES	73,59	73,03	75,29	78,25	73,36	75,47
Grado en Historia	TODOS	74,76	76,72	76,76	82,66	78,00	76,92
	MUJERES	74,13	78,06	78,72	86,48	79,03	77,14
	HOMBRES	75,09	76,00	75,67	80,70	77,43	76,79
Grado en Historia del Arte	TODOS	83,29	81,28	81,24	87,89	83,83	82,70
	MUJERES	82,45	81,69	81,01	88,32	84,81	83,64
	HOMBRES	85,17	80,36	81,87	86,62	81,03	80,24
Grado en Lengua y Literatura Españolas	TODOS	76,49	73,70	71,79	85,32	73,42	75,54
	MUJERES	77,11	75,23	72,46	86,79	74,20	76,14
	HOMBRES	74,56	68,75	69,39	79,70	70,75	73,25
Grado en Traducción e Interpretación	TODOS	--	--	89,05	95,43	89,82	91,74
	MUJERES	--	--	89,16	96,84	89,48	91,33
	HOMBRES	--	--	88,63	90,07	91,10	93,41
Grado en Traducción e Interpretación (FRANCÉS)	TODOS	91,96	88,14	90,39	90,34	92,27	67,86
	MUJERES	94,13	90,44	91,37	92,09	95,91	77,78
	HOMBRES	83,33	79,25	87,03	83,78	82,26	63,16
Grado en Traducción e Interpretación (INGLÉS)	TODOS	95,00	91,92	93,79	95,61	90,44	70,83
	MUJERES	95,66	92,36	95,04	95,76	89,41	70,00
	HOMBRES	92,58	89,70	86,91	94,63	95,70	75,00
Máster Universitario en Historia y Patrimonio Histórico	TODOS	88,95	93,81	94,68	94,99	89,77	93,87
	MUJERES	89,33	89,81	92,11	95,21	84,57	82,52
	HOMBRES	88,69	95,56	96,43	94,83	93,65	98,16



		2016/17	2017/18	2018/19	2019/20	2020/21	2021/22
Máster Universitario en Investigación y Gestión del Patrimonio Histórico-Artístico y Cultural	TODOS	98,02	98,34	97,65	89,43	92,16	95,02
	MUJERES	96,71	98,31	97,91	87,66	93,10	94,74
	HOMBRES	100,00	98,41	97,16	92,39	88,46	95,76
Máster Universitario en Lingüística Teórica y Aplicada	TODOS	88,89	75,48	81,86	95,86	87,14	85,20
	MUJERES	94,33	76,16	90,73	97,69	89,77	83,97
	HOMBRES	81,98	73,68	64,00	93,16	79,07	87,23
Máster Universitario en Literatura Comparada Europea	TODOS	91,67	84,63	94,03	85,61	91,52	79,85
	MUJERES	92,34	86,35	93,44	88,94	94,01	80,83
	HOMBRES	90,24	80,77	95,12	76,39	80,56	78,78
Máster Universitario en Teología	TODOS	72,26	72,46	75,81	73,97	80,66	67,30
	MUJERES	72,22	81,61	52,10	71,03	94,00	76,44
	HOMBRES	72,28	69,38	90,58	75,91	68,75	56,03
Máster Universitario en Traducción Editorial	TODOS	94,57	95,24	96,07	95,23	93,00	91,74
	MUJERES	95,06	93,22	93,68	93,55	94,12	93,67
	HOMBRES	90,91	100,00	100,00	100,00	86,67	82,83

Tasa de éxito (IN02)

		2016/17	2017/18	2018/19	2019/20	2020/21	2021/22
Grado en Ciencia y Tecnología Geográficas	TODOS	--	--	--	--	83,13	92,48
	MUJERES	--	--	--	--	80,95	100,00
	HOMBRES	--	--	--	--	83,87	91,07
Grado en Estudios Franceses	TODOS	82,87	81,52	84,39	88,67	83,11	80,58
	MUJERES	82,59	82,24	85,90	89,37	82,70	81,32
	HOMBRES	84,70	77,83	75,78	84,21	85,19	76,67
Grado en Estudios Ingleses	TODOS	90,03	88,91	86,35	91,92	86,51	84,30
	MUJERES	90,14	89,18	86,90	92,23	87,80	85,00
	HOMBRES	89,69	87,97	84,22	90,82	81,93	81,83
Grado en Filología Clásica	TODOS	85,15	86,08	83,35	93,08	87,02	90,14
	MUJERES	83,96	86,29	81,68	92,22	85,27	89,43
	HOMBRES	87,13	85,57	86,42	94,94	90,37	91,45
Grado en Geografía y Ordenación del Territorio	TODOS	87,71	88,43	89,02	91,20	90,62	92,23
	MUJERES	87,58	89,46	91,40	90,50	92,50	100,00
	HOMBRES	87,79	88,01	88,02	91,47	89,97	88,89
Grado en Historia	TODOS	90,59	90,54	90,65	92,88	90,62	89,65
	MUJERES	90,18	91,48	90,51	94,20	89,59	89,10
	HOMBRES	90,81	90,03	90,73	92,17	91,21	90,00
Grado en Historia del Arte	TODOS	94,89	92,46	94,58	96,25	93,54	93,67
	MUJERES	94,07	92,37	94,56	96,59	94,15	93,55
	HOMBRES	96,69	92,66	94,60	95,23	91,75	94,02



		2016/17	2017/18	2018/19	2019/20	2020/21	2021/22
Grado en Lengua y Literatura Españolas	TODOS	89,69	88,50	87,46	92,75	87,14	89,01
	MUJERES	89,43	88,70	87,24	93,11	87,05	88,79
	HOMBRES	90,53	87,77	88,27	91,28	87,47	89,91
Grado en Traducción e Interpretación	TODOS	--	--	94,31	98,23	93,92	95,40
	MUJERES	--	--	93,50	98,55	93,30	95,34
	HOMBRES	--	--	97,40	96,95	96,27	95,63
Grado en Traducción e Interpretación (FRANCÉS)	TODOS	96,40	94,08	96,49	98,55	98,62	95,00
	MUJERES	97,47	95,03	96,68	98,97	100,00	100,00
	HOMBRES	91,88	90,09	95,83	96,88	94,44	92,31
Grado en Traducción e Interpretación (INGLÉS)	TODOS	98,49	97,18	98,07	98,91	99,22	82,93
	MUJERES	98,36	97,01	97,96	98,85	99,53	84,85
	HOMBRES	99,01	98,08	98,76	99,30	97,80	75,00
Máster Universitario en Historia y Patrimonio Histórico	TODOS	99,70	100,00	100,00	100,00	100,00	100,00
	MUJERES	100,00	100,00	100,00	100,00	100,00	100,00
	HOMBRES	99,49	100,00	100,00	100,00	100,00	100,00
Máster Universitario en Investigación y Gestión del Patrimonio Histórico-Artístico y Cultural	TODOS	100,00	100,00	99,80	100,00	100,00	100,00
	MUJERES	100,00	100,00	99,70	100,00	100,00	100,00
	HOMBRES	100,00	100,00	100,00	100,00	100,00	100,00
Máster Universitario en Lingüística Teórica y Aplicada	TODOS	100,00	100,00	98,93	100,00	99,35	100,00
	MUJERES	100,00	100,00	100,00	100,00	99,58	100,00
	HOMBRES	100,00	100,00	96,00	100,00	98,55	100,00
Máster Universitario en Literatura Comparada Europea	TODOS	100,00	99,44	100,00	99,57	100,00	99,81
	MUJERES	100,00	99,22	100,00	99,44	100,00	99,64
	HOMBRES	100,00	100,00	100,00	100,00	100,00	100,00
Máster Universitario en Teología	TODOS	98,51	100,00	99,16	99,26	100,00	100,00
	MUJERES	98,11	100,00	96,88	99,04	100,00	100,00
	HOMBRES	98,65	100,00	100,00	99,40	100,00	100,00
Máster Universitario en Traducción Editorial	TODOS	100,00	100,00	100,00	100,00	99,73	99,03
	MUJERES	100,00	100,00	100,00	100,00	100,00	99,08
	HOMBRES	100,00	100,00	100,00	100,00	98,11	98,80

Tasa de graduación en la duración del plan de estudios n (IN03.1)

		2016/17	2017/18	2018/19	2019/20	2020/21	2021/22
Grado en Estudios Franceses	TODOS	29,17	26,19	22,45	22,64	9,43	27,27
	MUJERES	36,11	31,43	20,00	24,44	11,90	33,33
	HOMBRES	8,33	0,00	33,33	12,50	0,00	0,00
Grado en Estudios Ingleses	TODOS	44,85	37,50	33,81	38,30	35,97	32,33
	MUJERES	49,50	42,72	33,33	39,81	38,18	37,27
	HOMBRES	31,43	21,21	35,29	33,33	27,59	8,70



		2016/17	2017/18	2018/19	2019/20	2020/21	2021/22
Grado en Filología Clásica	TODOS	16,67	17,50	11,11	17,07	14,81	29,63
	MUJERES	18,52	24,14	9,09	16,00	13,04	35,71
	HOMBRES	14,29	0,00	14,29	18,75	25,00	23,08
Grado en Geografía y Ordenación del Territorio	TODOS	23,40	29,17	34,29	20,59	32,14	33,33
	MUJERES	36,84	41,67	50,00	20,00	33,33	40,00
	HOMBRES	14,29	25,00	26,09	20,83	31,82	30,00
Grado en Historia	TODOS	36,15	25,74	37,69	26,87	38,64	37,84
	MUJERES	50,00	27,91	41,51	29,27	46,94	46,15
	HOMBRES	29,55	24,73	35,06	25,81	33,73	33,33
Grado en Historia del Arte	TODOS	34,58	44,79	33,33	33,68	44,00	38,96
	MUJERES	29,17	45,76	31,58	29,17	51,61	40,32
	HOMBRES	45,71	43,24	36,67	47,83	31,58	33,33
Grado en Lengua y Literatura Españolas	TODOS	35,34	40,43	31,30	39,86	37,25	24,32
	MUJERES	43,01	44,21	34,34	45,54	36,84	22,62
	HOMBRES	17,50	32,61	21,88	15,38	38,46	29,63
Grado en Traducción e Interpretación	TODOS	--	--	--	--	--	70,10
	MUJERES	--	--	--	--	--	66,23
	HOMBRES	--	--	--	--	--	85,00
Grado en Traducción e Interpretación (FRANCÉS)	TODOS	66,67	66,67	55,17	56,25	48,15	--
	MUJERES	65,38	65,38	59,09	61,54	52,17	--
	HOMBRES	75,00	75,00	42,86	33,33	25,00	--
Grado en Traducción e Interpretación (INGLÉS)	TODOS	68,85	59,02	79,66	73,33	63,16	--
	MUJERES	73,91	56,52	81,25	77,36	63,83	--
	HOMBRES	53,33	66,67	72,73	42,86	60,00	--
Máster Universitario en Historia y Patrimonio Histórico	TODOS	57,14	91,30	88,89	84,21	61,90	83,33
	MUJERES	40,00	83,33	85,71	87,50	44,44	60,00
	HOMBRES	66,67	94,12	90,91	81,82	75,00	92,31
Máster Universitario en Investigación y Gestión del Patrimonio Histórico-Artístico y Cultural	TODOS	84,00	79,17	82,22	62,50	58,33	64,29
	MUJERES	80,00	77,78	89,47	60,00	63,16	63,33
	HOMBRES	90,00	83,33	78,95	66,67	40,00	66,67
Máster Universitario en Lingüística Teórica y Aplicada	TODOS	71,43	50,00	66,67	86,67	58,82	70,00
	MUJERES	75,00	37,50	83,33	88,89	61,54	66,67
	HOMBRES	66,67	100,00	33,33	83,33	50,00	75,00
Máster Universitario en Literatura Comparada Europea	TODOS	70,59	57,89	90,48	61,54	88,24	51,61
	MUJERES	66,67	50,00	92,31	60,00	92,86	50,00
	HOMBRES	80,00	80,00	87,50	66,67	66,67	53,33
Máster Universitario en Teología	TODOS	45,45	43,75	31,25	31,58	42,86	25,00
	MUJERES	33,33	40,00	0,00	28,57	66,67	44,44
	HOMBRES	50,00	45,45	55,56	33,33	25,00	0,00



		2016/17	2017/18	2018/19	2019/20	2020/21	2021/22
Máster Universitario en Traducción Editorial	TODOS	87,50	81,25	80,00	84,21	84,21	66,67
	MUJERES	86,67	72,73	77,78	78,57	87,50	81,48
	HOMBRES	100,00	100,00	83,33	100,00	66,67	66,67

Tasa de graduación Real Decreto (n+1) (IN03.2)

		2016/17	2017/18	2018/19	2019/20	2020/21	2021/22
Grado en Estudios Franceses	TODOS	33,33	41,67	35,71	30,61	41,51	22,64
	MUJERES	30,95	50,00	42,86	30,00	44,44	23,81
	HOMBRES	44,44	16,67	0,00	33,33	25,00	18,18
Grado en Estudios Ingleses	TODOS	50,71	68,38	52,94	53,24	59,57	52,52
	MUJERES	54,55	71,29	58,25	53,33	62,04	55,45
	HOMBRES	41,46	60,00	36,36	52,94	51,52	41,38
Grado en Filología Clásica	TODOS	26,00	31,25	25,00	44,44	17,07	33,33
	MUJERES	28,57	37,04	31,03	45,45	16,00	26,09
	HOMBRES	22,73	23,81	9,09	42,86	18,75	75,00
Grado en Geografía y Ordenación del Territorio	TODOS	37,21	42,55	43,75	51,43	38,24	53,57
	MUJERES	66,67	63,16	50,00	50,00	30,00	100,00
	HOMBRES	29,41	28,57	41,67	52,17	41,67	40,91
Grado en Historia	TODOS	50,00	46,92	50,00	48,46	38,81	51,52
	MUJERES	68,29	57,14	55,81	54,72	39,02	57,14
	HOMBRES	42,27	42,05	47,31	44,16	38,71	48,19
Grado en Historia del Arte	TODOS	56,14	51,40	53,13	49,43	50,53	53,00
	MUJERES	63,64	48,61	55,93	52,63	47,22	58,06
	HOMBRES	45,83	57,14	48,65	43,33	60,87	44,74
Grado en Lengua y Literatura Españolas	TODOS	55,07	54,14	51,77	48,85	50,72	42,16
	MUJERES	54,29	59,14	57,89	50,51	54,46	42,11
	HOMBRES	57,58	42,50	39,13	43,75	34,62	42,31
Grado en Traducción e Interpretación (FRANCÉS)	TODOS	59,38	73,33	73,33	72,41	71,88	55,56
	MUJERES	65,38	73,08	73,08	77,27	69,23	60,87
	HOMBRES	33,33	75,00	75,00	57,14	83,33	25,00
Grado en Traducción e Interpretación (INGLÉS)	TODOS	83,33	81,97	73,77	84,75	78,33	68,42
	MUJERES	85,19	86,96	71,74	87,50	81,13	70,21
	HOMBRES	66,67	66,67	80,00	72,73	57,14	60,00
Máster Universitario en Historia y Patrimonio Histórico	TODOS	93,33	85,71	95,65	100,00	100,00	80,95
	MUJERES	93,33	100,00	100,00	100,00	100,00	66,67
	HOMBRES	93,33	77,78	94,12	100,00	100,00	91,67
Máster Universitario en Investigación y Gestión del Patrimonio Histórico-Artístico y Cultural	TODOS	80,95	100,00	91,67	84,44	70,83	70,83
	MUJERES	83,33	100,00	94,44	92,11	60,00	78,95
	HOMBRES	77,78	100,00	83,33	78,95	88,89	40,00



		2016/17	2017/18	2018/19	2019/20	2020/21	2021/22
Máster Universitario en Lingüística Teórica y Aplicada	TODOS	100,00	71,43	90,00	66,67	86,67	76,47
	MUJERES	100,00	75,00	87,50	83,33	88,89	76,92
	HOMBRES	100,00	66,67	100,00	33,33	83,33	75,00
Máster Universitario en Literatura Comparada Europea	TODOS	93,75	82,35	73,68	90,48	69,23	88,24
	MUJERES	100,00	83,33	71,43	92,31	70,00	92,86
	HOMBRES	85,71	80,00	80,00	87,50	66,67	66,67
Máster Universitario en Teología	TODOS	55,56	81,82	56,25	56,25	57,89	42,86
	MUJERES	0,00	66,67	60,00	14,29	71,43	66,67
	HOMBRES	62,50	87,50	54,55	88,89	50,00	25,00
Máster Universitario en Traducción Editorial	TODOS	88,89	93,75	93,75	93,33	89,47	94,74
	MUJERES	100,00	93,33	90,91	88,89	85,71	100,00
	HOMBRES	66,67	100,00	100,00	100,00	100,00	66,67

Tasa de abandono R.D. 1393/2007 (IN04.1)

		2016/17	2017/18	2018/19	2019/20	2020/21	2021/22
Grado en Estudios Franceses	TODOS	25,00	40,48	44,90	45,28	58,49	22,73
	MUJERES	16,67	34,29	40,00	44,44	57,14	5,56
	HOMBRES	50,00	71,43	66,67	50,00	63,64	100,00
Grado en Estudios Ingleses	TODOS	8,09	15,44	17,27	14,18	15,11	9,77
	MUJERES	7,92	8,74	19,05	11,11	12,73	9,09
	HOMBRES	8,57	36,36	11,76	24,24	24,14	13,04
Grado en Filología Clásica	TODOS	39,58	42,50	22,22	53,66	40,74	37,04
	MUJERES	37,04	41,38	22,73	56,00	43,48	28,57
	HOMBRES	42,86	45,45	21,43	50,00	25,00	46,15
Grado en Geografía y Ordenación del Territorio	TODOS	31,91	33,33	25,71	26,47	28,57	20,00
	MUJERES	15,79	25,00	16,67	40,00	0,00	20,00
	HOMBRES	42,86	36,11	30,43	20,83	36,36	20,00
Grado en Historia	TODOS	32,31	25,74	30,00	37,31	21,97	19,82
	MUJERES	28,57	16,28	22,64	26,83	20,41	15,38
	HOMBRES	34,09	30,11	35,06	41,94	22,89	22,22
Grado en Historia del Arte	TODOS	23,36	28,13	21,84	26,32	22,00	28,57
	MUJERES	20,83	23,73	21,05	26,39	17,74	27,42
	HOMBRES	28,57	35,14	23,33	26,09	28,95	33,33
Grado en Lengua y Literatura Españolas	TODOS	15,79	21,99	25,95	23,91	25,49	33,33
	MUJERES	10,75	18,95	25,25	22,32	22,37	33,33
	HOMBRES	27,50	28,26	28,13	30,77	34,62	33,33
Grado en Traducción e Interpretación	TODOS	--	--	--	--	--	12,37
	MUJERES	--	--	--	--	--	11,69
	HOMBRES	--	--	--	--	--	15,00



		2016/17	2017/18	2018/19	2019/20	2020/21	2021/22
Grado en Traducción e Interpretación (FRANCÉS)	TODOS	13,33	6,67	6,90	25,00	29,63	--
	MUJERES	11,54	3,85	4,55	26,92	26,09	--
	HOMBRES	25,00	25,00	14,29	16,67	50,00	--
Grado en Traducción e Interpretación (INGLÉS)	TODOS	8,20	14,75	10,17	15,00	24,56	--
	MUJERES	8,70	17,39	8,33	11,32	23,40	--
	HOMBRES	6,67	6,67	18,18	42,86	30,00	--

Tasa de abandono REACU (IN04.2)

		2016/17	2017/18	2018/19	2019/20	2020/21	2021/22
Grado en Estudios Franceses	TODOS	26,19	38,78	37,74	43,40	18,18	43,48
	MUJERES	17,14	32,50	35,56	42,86	0,00	35,29
	HOMBRES	71,43	66,67	50,00	45,45	100,00	66,67
Grado en Estudios Ingleses	TODOS	9,56	12,95	11,35	10,79	4,51	12,77
	MUJERES	3,88	14,29	8,33	9,09	4,55	10,89
	HOMBRES	27,27	8,82	21,21	17,24	4,35	17,50
Grado en Filología Clásica	TODOS	32,50	16,67	36,59	29,63	29,63	18,52
	MUJERES	31,03	13,64	40,00	34,78	21,43	21,05
	HOMBRES	36,36	21,43	31,25	0,00	38,46	12,50
Grado en Geografía y Ordenación del Territorio	TODOS	12,50	11,43	20,59	25,00	13,33	62,50
	MUJERES	16,67	8,33	30,00	0,00	20,00	100,00
	HOMBRES	11,11	13,04	16,67	31,82	10,00	50,00
Grado en Historia	TODOS	22,06	24,62	32,09	17,42	18,02	21,28
	MUJERES	16,28	15,09	26,83	18,37	15,38	19,57
	HOMBRES	24,73	31,17	34,41	16,87	19,44	22,11
Grado en Historia del Arte	TODOS	17,71	13,79	21,05	20,00	27,27	17,57
	MUJERES	20,34	12,28	20,83	14,52	27,42	17,54
	HOMBRES	13,51	16,67	21,74	28,95	26,67	17,65
Grado en Lengua y Literatura Españolas	TODOS	15,60	18,32	13,77	18,63	27,03	10,19
	MUJERES	15,79	17,17	11,61	13,16	28,57	8,89
	HOMBRES	15,22	21,88	23,08	34,62	22,22	16,67
Grado en Traducción e Interpretación	TODOS	--	--	--	--	9,28	6,93
	MUJERES	--	--	--	--	9,09	5,00
	HOMBRES	--	--	--	--	10,00	14,29
Grado en Traducción e Interpretación (FRANCÉS)	TODOS	6,67	6,90	21,88	25,93	--	--
	MUJERES	3,85	4,55	23,08	26,09	--	--
	HOMBRES	25,00	14,29	16,67	25,00	--	--
Grado en Traducción e Interpretación (INGLÉS)	TODOS	14,75	6,78	13,33	21,05	--	--
	MUJERES	17,39	6,25	9,43	21,28	--	--
	HOMBRES	6,67	9,09	42,86	20,00	--	--



Tasa de abandono en el curso siguiente al de ingreso (IN04.3)

		2016/17	2017/18	2018/19	2019/20	2020/21	2021/22
Máster Universitario en Historia y Patrimonio Histórico	TODOS	0,00	7,14	4,35	0,00	0,00	14,29
	MUJERES	0,00	0,00	0,00	0,00	0,00	22,22
	HOMBRES	0,00	11,11	5,88	0,00	0,00	8,33
Máster Universitario en Investigación y Gestión del Patrimonio Histórico-Artístico y Cultural	TODOS	14,29	0,00	0,00	0,00	0,00	16,67
	MUJERES	8,33	0,00	0,00	0,00	0,00	5,26
	HOMBRES	22,22	0,00	0,00	0,00	0,00	60,00
Máster Universitario en Lingüística Teórica y Aplicada	TODOS	0,00	14,29	10,00	33,33	0,00	11,76
	MUJERES	0,00	25,00	12,50	16,67	0,00	7,69
	HOMBRES	0,00	0,00	0,00	66,67	0,00	25,00
Máster Universitario en Literatura Comparada Europea	TODOS	0,00	0,00	10,53	4,76	7,69	5,88
	MUJERES	0,00	0,00	14,29	7,69	10,00	7,14
	HOMBRES	0,00	0,00	0,00	0,00	0,00	0,00
Máster Universitario en Teología	TODOS	33,33	18,18	31,25	18,75	21,05	28,57
	MUJERES	100,00	33,33	20,00	42,86	28,57	0,00
	HOMBRES	25,00	12,50	36,36	0,00	16,67	50,00
Máster Universitario en Traducción Editorial	TODOS	11,11	0,00	0,00	0,00	0,00	0,00
	MUJERES	0,00	0,00	0,00	0,00	0,00	0,00
	HOMBRES	33,33	0,00	0,00	0,00	0,00	0,00

Tasa de eficiencia (IN05)

		2016/17	2017/18	2018/19	2019/20	2020/21	2021/22
Grado en Estudios Franceses	TODOS	90,16	80,27	87,58	80,46	78,64	80,26
	MUJERES	89,52	80,58	86,43	80,46	81,15	81,12
	HOMBRES	95,65	78,01	92,49	80,41	61,54	77,37
Grado en Estudios Ingleses	TODOS	88,46	86,04	86,45	84,25	87,35	88,64
	MUJERES	90,14	87,06	86,75	85,90	87,67	88,64
	HOMBRES	83,24	83,13	85,59	79,31	86,19	88,65
Grado en Filología Clásica	TODOS	86,15	83,82	93,75	79,45	78,34	81,63
	MUJERES	89,56	83,58	97,56	76,97	75,66	78,52
	HOMBRES	83,32	84,38	90,91	83,72	86,33	91,95
Grado en Geografía y Ordenación del Territorio	TODOS	87,93	85,57	86,24	86,59	89,64	80,31
	MUJERES	91,92	91,08	83,68	90,91	84,03	84,31
	HOMBRES	84,99	83,17	87,59	86,00	91,72	77,54
Grado en Historia	TODOS	88,69	86,93	89,28	85,95	89,50	91,62
	MUJERES	90,51	89,82	90,32	88,80	89,68	94,16
	HOMBRES	87,57	85,97	88,63	84,57	89,39	90,21



		2016/17	2017/18	2018/19	2019/20	2020/21	2021/22
Grado en Historia del Arte	TODOS	88,70	91,50	91,42	88,57	91,94	92,51
	MUJERES	89,52	91,13	89,89	89,00	91,64	91,62
	HOMBRES	87,30	92,22	94,19	87,63	92,92	95,24
Grado en Lengua y Literatura Españolas	TODOS	85,08	85,86	86,11	83,15	87,69	82,99
	MUJERES	85,18	85,72	86,31	83,75	88,30	80,92
	HOMBRES	84,75	86,20	85,28	80,70	86,25	92,81
Grado en Traducción e Interpretación	TODOS	--	--	--	--	--	97,90
	MUJERES	--	--	--	--	--	97,63
	HOMBRES	--	--	--	--	--	98,69
Grado en Traducción e Interpretación (FRANCÉS)	TODOS	92,16	91,84	95,94	92,81	92,90	84,48
	MUJERES	91,22	91,33	98,11	92,70	96,76	88,24
	HOMBRES	97,92	95,03	90,32	93,70	81,97	80,85
Grado en Traducción e Interpretación (INGLÉS)	TODOS	93,37	93,27	95,90	93,60	92,64	81,38
	MUJERES	95,15	92,98	96,41	94,30	91,33	83,39
	HOMBRES	87,12	94,05	93,70	87,00	98,56	70,18
Máster Universitario en Historia y Patrimonio Histórico	TODOS	97,31	96,08	98,84	96,55	96,36	96,00
	MUJERES	97,22	94,51	97,22	96,97	96,08	92,59
	HOMBRES	97,37	96,77	100,00	96,23	96,49	97,26
Máster Universitario en Investigación y Gestión del Patrimonio Histórico-Artístico y Cultural	TODOS	95,75	96,20	95,91	98,17	97,67	97,56
	MUJERES	93,96	95,00	95,98	98,95	98,46	98,65
	HOMBRES	98,18	100,00	95,74	97,10	95,24	95,24
Máster Universitario en Lingüística Teórica y Aplicada	TODOS	92,52	88,44	88,57	100,00	100,00	92,05
	MUJERES	93,68	84,91	87,37	100,00	100,00	91,50
	HOMBRES	90,84	97,56	100,00	100,00	100,00	93,02
Máster Universitario en Literatura Comparada Europea	TODOS	92,31	94,67	94,67	94,34	97,41	96,00
	MUJERES	91,32	92,44	92,64	93,02	97,08	97,83
	HOMBRES	94,34	100,00	100,00	100,00	100,00	94,24
Máster Universitario en Teología	TODOS	87,38	91,25	95,24	88,74	89,80	69,34
	MUJERES	79,21	100,00	74,07	90,91	88,61	75,22
	HOMBRES	95,24	88,67	100,00	87,80	91,95	41,67
Máster Universitario en Traducción Editorial	TODOS	91,37	94,12	94,94	100,00	97,83	89,80
	MUJERES	100,00	91,67	95,74	100,00	97,56	91,79
	HOMBRES	74,63	100,00	93,75	100,00	100,00	78,95

Duración media de estudios (IN06)

		2016/17	2017/18	2018/19	2019/20	2020/21	2021/22
Grado en Estudios Franceses	TODOS	4,67	5,24	4,90	5,26	6,00	5,00
	MUJERES	4,68	5,22	5,00	5,24	5,83	4,92
	HOMBRES	4,50	5,50	4,50	5,50	7,50	5,33



		2016/17	2017/18	2018/19	2019/20	2020/21	2021/22
Grado en Estudios Ingleses	TODOS	4,80	5,05	5,04	5,04	4,97	5,07
	MUJERES	4,71	4,88	5,00	5,01	4,88	5,05
	HOMBRES	5,12	5,56	5,17	5,12	5,32	5,20
Grado en Filología Clásica	TODOS	5,14	5,33	4,89	5,97	6,00	5,38
	MUJERES	5,00	5,13	4,50	6,26	6,13	5,67
	HOMBRES	5,27	5,83	5,20	5,50	5,67	4,67
Grado en Geografía y Ordenación del Territorio	TODOS	4,96	5,21	5,24	5,00	4,94	6,05
	MUJERES	4,58	4,73	5,20	4,00	6,00	5,44
	HOMBRES	5,29	5,45	5,26	5,14	4,54	6,50
Grado en Historia	TODOS	4,60	4,86	4,93	5,20	4,61	4,86
	MUJERES	4,42	4,47	4,79	5,28	4,53	4,46
	HOMBRES	4,71	5,00	5,02	5,16	4,67	5,09
Grado en Historia del Arte	TODOS	4,77	4,65	4,67	4,82	4,70	4,66
	MUJERES	4,78	4,61	4,69	4,85	4,67	4,81
	HOMBRES	4,73	4,73	4,65	4,75	4,78	4,23
Grado en Lengua y Literatura Españolas	TODOS	4,93	4,84	4,93	5,12	4,66	5,40
	MUJERES	4,88	4,85	4,93	4,99	4,65	5,62
	HOMBRES	5,09	4,83	4,93	5,70	4,68	4,45
Grado en Traducción e Interpretación	TODOS	--	--	--	--	--	4,00
	MUJERES	--	--	--	--	--	4,00
	HOMBRES	--	--	--	--	--	4,00
Grado en Traducción e Interpretación (FRANCÉS)	TODOS	4,47	4,73	4,45	4,46	4,45	6,00
	MUJERES	4,50	4,83	4,13	4,48	4,38	5,33
	HOMBRES	4,25	4,00	5,40	4,33	4,75	7,00
Grado en Traducción e Interpretación (INGLÉS)	TODOS	4,36	4,56	4,16	4,31	4,13	5,67
	MUJERES	4,39	4,57	4,15	4,20	4,12	5,40
	HOMBRES	4,22	4,54	4,20	5,40	4,14	7,00
Máster Universitario en Historia y Patrimonio Histórico	TODOS	1,56	1,23	1,06	1,11	1,19	1,21
	MUJERES	1,75	1,38	1,14	1,13	1,20	1,40
	HOMBRES	1,40	1,17	1,00	1,10	1,18	1,14
Máster Universitario en Investigación y Gestión del Patrimonio Histórico-Artístico y Cultural	TODOS	1,05	1,17	1,07	1,18	1,24	1,28
	MUJERES	1,00	1,18	1,10	1,10	1,15	1,14
	HOMBRES	1,10	1,17	1,00	1,29	1,50	1,60
Máster Universitario en Lingüística Teórica y Aplicada	TODOS	1,56	1,00	1,40	1,00	1,00	1,73
	MUJERES	1,25	1,00	1,44	1,00	1,00	2,00
	HOMBRES	1,80	1,00	1,00	1,00	1,00	1,25
Máster Universitario en Literatura Comparada Europea	TODOS	1,31	1,43	1,29	1,40	1,06	1,39
	MUJERES	1,44	1,60	1,41	1,50	1,07	1,22
	HOMBRES	1,00	1,00	1,00	1,00	1,00	1,56



		2016/17	2017/18	2018/19	2019/20	2020/21	2021/22
Máster Universitario en Teología	TODOS	1,00	1,50	1,29	1,67	1,90	1,83
	MUJERES	1,00	1,33	2,00	1,75	1,83	1,60
	HOMBRES	1,00	1,56	1,17	1,63	2,00	3,00
Máster Universitario en Traducción Editorial	TODOS	1,13	1,07	1,14	1,11	1,06	1,73
	MUJERES	1,00	1,11	1,22	1,08	1,07	1,32
	HOMBRES	1,67	1,00	1,00	1,17	1,00	4,33

Número de estudiantes matriculados (IN08)

		2016/17	2017/18	2018/19	2019/20	2020/21	2021/22
Grado en Ciencia y Tecnología Geográficas	TODOS	--	--	--	--	14	15
	MUJERES	--	--	--	--	3	2
	HOMBRES	--	--	--	--	11	13
Grado en Estudios Franceses	TODOS	188	180	143	128	116	107
	MUJERES	160	148	118	110	96	88
	HOMBRES	28	32	25	18	20	19
Grado en Estudios Ingleses	TODOS	685	676	664	678	669	640
	MUJERES	505	505	511	522	510	492
	HOMBRES	180	171	153	156	159	148
Grado en Filología Clásica	TODOS	177	153	137	135	124	122
	MUJERES	109	103	85	91	86	83
	HOMBRES	68	50	52	44	38	39
Grado en Geografía y Ordenación del Territorio	TODOS	180	162	127	96	72	39
	MUJERES	55	44	36	25	21	13
	HOMBRES	125	118	91	71	51	26
Grado en Historia	TODOS	544	519	516	509	518	500
	MUJERES	193	181	186	176	185	190
	HOMBRES	351	338	330	333	333	310
Grado en Historia del Arte	TODOS	440	414	379	365	355	321
	MUJERES	305	288	277	275	263	234
	HOMBRES	135	126	102	90	92	87
Grado en Lengua y Literatura Españolas	TODOS	618	572	522	491	452	428
	MUJERES	470	432	406	384	350	340
	HOMBRES	148	140	116	107	102	88
Grado en Traducción e Interpretación	TODOS	--	--	104	202	308	387
	MUJERES	--	--	82	160	244	310
	HOMBRES	--	--	22	42	64	77
Grado en Traducción e Interpretación (FRANCÉS)	TODOS	137	127	90	62	29	10
	MUJERES	109	100	68	50	20	4
	HOMBRES	28	27	22	12	9	6



		2016/17	2017/18	2018/19	2019/20	2020/21	2021/22
Grado en Traducción e Interpretación (INGLÉS)	TODOS	268	257	189	122	66	14
	MUJERES	214	212	159	105	55	12
	HOMBRES	54	45	30	17	11	2
Máster Universitario en Historia y Patrimonio Histórico	TODOS	30	34	22	24	26	25
	MUJERES	14	12	10	10	11	9
	HOMBRES	16	22	12	14	15	16
Máster Universitario en Investigación y Gestión del Patrimonio Histórico-Artístico y Cultural	TODOS	32	29	55	33	38	55
	MUJERES	20	22	36	19	27	39
	HOMBRES	12	7	19	14	11	16
Máster Universitario en Lingüística Teórica y Aplicada	TODOS	24	15	16	16	20	20
	MUJERES	14	11	11	9	14	13
	HOMBRES	10	4	5	7	6	7
Máster Universitario en Literatura Comparada Europea	TODOS	26	30	31	18	23	36
	MUJERES	17	20	22	13	18	19
	HOMBRES	9	10	9	5	5	17
Máster Universitario en Teología	TODOS	18	22	23	32	21	24
	MUJERES	6	6	10	13	9	12
	HOMBRES	12	16	13	19	12	12
Máster Universitario en Traducción Editorial	TODOS	23	20	20	23	24	32
	MUJERES	17	15	13	17	21	26
	HOMBRES	6	5	7	6	3	6

5.6 Facultad de Medicina

Tasa de rendimiento (IN01)

		2016/17	2017/18	2018/19	2019/20	2020/21	2021/22
Grado en Farmacia	TODOS	75,00	76,34	76,49	87,60	79,87	80,30
	MUJERES	73,79	75,43	77,56	87,80	79,32	79,97
	HOMBRES	77,77	78,49	73,55	87,00	81,66	81,49
Grado en Fisioterapia	TODOS	83,03	85,06	83,04	92,64	83,73	84,04
	MUJERES	83,38	86,62	82,36	92,40	81,56	83,96
	HOMBRES	82,76	83,67	83,74	92,93	86,33	84,14
Grado en Medicina	TODOS	87,83	87,88	88,02	94,83	86,07	85,93
	MUJERES	88,03	88,73	88,91	95,84	86,54	86,00
	HOMBRES	87,50	86,35	86,44	93,01	85,14	85,77
Grado en Odontología	TODOS	87,01	87,03	88,02	93,38	87,27	84,93
	MUJERES	90,34	89,35	89,45	95,15	89,07	86,31
	HOMBRES	80,18	81,68	84,71	89,42	83,67	82,14



		2016/17	2017/18	2018/19	2019/20	2020/21	2021/22
Máster Universitario en Anatomía Aplicada a la Clínica	TODOS	88,92	85,33	79,31	81,25	87,77	82,86
	MUJERES	90,76	93,69	78,46	90,91	92,98	84,09
	HOMBRES	86,16	72,60	79,71	78,38	84,88	81,97
Máster Universitario en Bioética	TODOS	91,78	82,19	70,00	74,11	69,89	71,85
	MUJERES	93,69	81,90	68,47	74,21	73,05	76,33
	HOMBRES	85,71	83,33	88,00	73,33	66,67	64,36
Máster Universitario en Envejecimiento	TODOS	99,34	94,21	93,88	97,50	95,64	92,62
	MUJERES	99,26	94,59	95,29	96,78	97,63	93,77
	HOMBRES	100,00	93,13	90,18	100,00	90,16	90,00
Máster Universitario en Fisioterapia Neurológica del Niño y el Adulto	TODOS	96,50	96,48	99,03	96,31	72,73	97,65
	MUJERES	96,50	95,82	98,40	98,02	57,14	97,31
	HOMBRES	--	100,00	100,00	90,74	100,00	98,13
Máster Universitario en Gestión de la Calidad en Los Servicios de Salud	TODOS	86,55	91,44	85,42	74,17	76,53	75,00
	MUJERES	96,30	95,19	82,35	60,16	70,41	59,88
	HOMBRES	69,84	78,31	92,86	88,89	83,80	96,49
Máster Universitario en Hematología y Oncología Clínico-Experimental	TODOS	100,00	100,00	100,00	100,00	100,00	100,00
	MUJERES	100,00	100,00	100,00	100,00	100,00	100,00
	HOMBRES	100,00	100,00	100,00	100,00	100,00	100,00
Máster Universitario en Investigación en Ciencias de la Visión	TODOS	--	--	--	90,00	89,90	100,00
	MUJERES	--	--	--	80,00	100,00	100,00
	HOMBRES	--	--	--	100,00	75,00	100,00
Máster Universitario en Salud Pública	TODOS	90,22	88,34	84,91	88,07	95,71	91,29
	MUJERES	92,64	92,88	87,39	94,26	98,28	94,39
	HOMBRES	85,71	80,61	83,13	77,12	91,43	86,21

Tasa de éxito (IN02)

		2016/17	2017/18	2018/19	2019/20	2020/21	2021/22
Grado en Farmacia	TODOS	84,60	85,78	84,53	93,19	89,28	90,67
	MUJERES	83,58	84,88	85,53	93,20	88,73	89,72
	HOMBRES	86,92	87,89	81,78	93,16	91,09	94,24
Grado en Fisioterapia	TODOS	90,96	92,46	90,21	96,15	90,25	91,73
	MUJERES	91,06	93,33	89,78	95,67	89,10	91,10
	HOMBRES	90,89	91,68	90,64	96,70	91,59	92,47
Grado en Medicina	TODOS	94,90	94,82	94,79	97,88	93,34	93,31
	MUJERES	94,83	94,72	94,99	97,86	93,33	93,24
	HOMBRES	95,02	95,00	94,42	97,91	93,35	93,47
Grado en Odontología	TODOS	93,13	93,41	92,86	97,41	93,87	91,15
	MUJERES	95,20	94,40	93,21	97,57	94,76	92,38
	HOMBRES	88,68	91,00	92,02	97,04	92,03	88,64



		2016/17	2017/18	2018/19	2019/20	2020/21	2021/22
Máster Universitario en Anatomía Aplicada a la Clínica	TODOS	100,00	99,37	100,00	100,00	100,00	100,00
	MUJERES	100,00	100,00	100,00	100,00	100,00	100,00
	HOMBRES	100,00	98,15	100,00	100,00	100,00	100,00
Máster Universitario en Bioética	TODOS	98,89	100,00	100,00	97,66	97,50	100,00
	MUJERES	100,00	100,00	100,00	97,40	100,00	100,00
	HOMBRES	95,24	100,00	100,00	100,00	94,85	100,00
Máster Universitario en Envejecimiento	TODOS	100,00	99,32	100,00	100,00	99,77	99,73
	MUJERES	100,00	99,77	100,00	100,00	100,00	100,00
	HOMBRES	100,00	98,03	100,00	100,00	99,10	99,08
Máster Universitario en Fisioterapia Neurológica del Niño y el Adulto	TODOS	99,48	99,40	100,00	99,33	100,00	100,00
	MUJERES	99,48	99,28	100,00	99,71	100,00	100,00
	HOMBRES	--	100,00	100,00	98,00	100,00	100,00
Máster Universitario en Gestión de la Calidad en Los Servicios de Salud	TODOS	100,00	100,00	100,00	100,00	100,00	100,00
	MUJERES	100,00	100,00	100,00	100,00	100,00	100,00
	HOMBRES	100,00	100,00	100,00	100,00	100,00	100,00
Máster Universitario en Hematología y Oncología Clínico-Experimental	TODOS	100,00	100,00	100,00	100,00	100,00	100,00
	MUJERES	100,00	100,00	100,00	100,00	100,00	100,00
	HOMBRES	100,00	100,00	100,00	100,00	100,00	100,00
Máster Universitario en Investigación en Ciencias de la Visión	TODOS	--	--	--	100,00	100,00	100,00
	MUJERES	--	--	--	100,00	100,00	100,00
	HOMBRES	--	--	--	100,00	100,00	100,00
Máster Universitario en Salud Pública	TODOS	100,00	100,00	100,00	100,00	100,00	100,00
	MUJERES	100,00	100,00	100,00	100,00	100,00	100,00
	HOMBRES	100,00	100,00	100,00	100,00	100,00	100,00

Tasa de graduación en la duración del plan de estudios n (IN03.1)

		2016/17	2017/18	2018/19	2019/20	2020/21	2021/22
Grado en Farmacia	TODOS	41,51	44,90	40,82	48,00	36,00	52,08
	MUJERES	41,67	35,71	48,39	46,15	32,43	57,89
	HOMBRES	41,18	57,14	27,78	54,55	46,15	30,00
Grado en Fisioterapia	TODOS	56,04	65,00	57,32	58,44	64,47	48,75
	MUJERES	47,22	68,42	57,89	64,71	59,46	50,00
	HOMBRES	61,82	61,90	56,82	53,49	69,23	47,06
Grado en Medicina	TODOS	74,02	70,10	76,38	69,46	74,24	74,37
	MUJERES	71,30	68,70	78,91	64,18	74,38	75,91
	HOMBRES	77,53	71,91	71,83	79,71	74,03	70,97
Grado en Odontología	TODOS	56,76	60,53	62,50	68,42	73,17	50,00
	MUJERES	56,52	62,96	66,67	73,08	76,92	46,15
	HOMBRES	57,14	54,55	53,85	58,33	66,67	62,50



		2016/17	2017/18	2018/19	2019/20	2020/21	2021/22
Máster Universitario en Anatomía Aplicada a la Clínica	TODOS	14,29	16,67	0,00	0,00	28,57	0,00
	MUJERES	15,38	40,00	0,00	0,00	60,00	0,00
	HOMBRES	0,00	0,00	0,00	0,00	11,11	0,00
Máster Universitario en Bioética	TODOS	92,59	64,29	55,56	62,50	54,17	41,67
	MUJERES	95,24	60,87	52,00	61,90	54,55	40,00
	HOMBRES	83,33	80,00	100,00	66,67	53,85	44,44
Máster Universitario en Envejecimiento	TODOS	96,43	80,00	78,57	95,83	86,96	84,21
	MUJERES	96,15	81,82	80,00	94,74	88,24	92,31
	HOMBRES	100,00	75,00	75,00	100,00	83,33	66,67
Máster Universitario en Fisioterapia Neurológica del Niño y el Adulto	TODOS	88,89	80,77	93,33	91,30	--	89,47
	MUJERES	88,89	77,27	88,89	100,00	--	90,91
	HOMBRES	--	100,00	100,00	66,67	--	87,50
Máster Universitario en Gestión de la Calidad en Los Servicios de Salud	TODOS	41,67	50,00	66,67	50,00	64,71	52,94
	MUJERES	44,44	100,00	66,67	100,00	55,56	50,00
	HOMBRES	33,33	0,00	66,67	33,33	75,00	57,14
Máster Universitario en Hematología y Oncología Clínico-Experimental	TODOS	100,00	100,00	100,00	100,00	100,00	100,00
	MUJERES	100,00	100,00	100,00	100,00	100,00	100,00
	HOMBRES	100,00	100,00	100,00	100,00	100,00	100,00
Máster Universitario en Investigación en Ciencias de la Visión	TODOS	--	--	--	33,33	40,00	66,67
	MUJERES	--	--	--	50,00	42,86	80,00
	HOMBRES	--	--	--	25,00	33,33	0,00
Máster Universitario en Salud Pública	TODOS	64,71	65,00	35,71	69,23	45,00	77,78
	MUJERES	61,54	69,23	16,67	77,78	46,15	90,91
	HOMBRES	75,00	57,14	50,00	50,00	42,86	57,14

Tasa de graduación Real Decreto (n+1) (IN03.2)

		2016/17	2017/18	2018/19	2019/20	2020/21	2021/22
Grado en Farmacia	TODOS	43,14	52,83	57,14	53,06	66,00	66,00
	MUJERES	54,55	52,78	53,57	54,84	69,23	59,46
	HOMBRES	22,22	52,94	61,90	50,00	54,55	84,62
Grado en Fisioterapia	TODOS	59,14	68,13	68,75	73,17	68,83	82,89
	MUJERES	58,33	58,33	71,05	73,68	76,47	81,08
	HOMBRES	60,00	74,55	66,67	72,73	62,79	84,62
Grado en Medicina	TODOS	--	83,33	77,94	84,42	76,85	78,79
	MUJERES	--	84,35	77,39	87,50	74,63	79,34
	HOMBRES	--	82,02	78,65	78,87	81,16	77,92
Grado en Odontología	TODOS	52,63	64,86	65,79	62,50	76,32	75,61
	MUJERES	59,09	65,22	70,37	66,67	80,77	80,77
	HOMBRES	43,75	64,29	54,55	53,85	66,67	66,67



		2016/17	2017/18	2018/19	2019/20	2020/21	2021/22
Máster Universitario en Anatomía Aplicada a la Clínica	TODOS	75,00	92,86	41,67	83,33	75,00	64,29
	MUJERES	100,00	100,00	80,00	100,00	66,67	60,00
	HOMBRES	66,67	0,00	14,29	80,00	80,00	66,67
Máster Universitario en Bioética	TODOS	96,30	92,59	75,00	70,37	70,83	70,83
	MUJERES	94,44	95,24	69,57	68,00	71,43	72,73
	HOMBRES	100,00	83,33	100,00	100,00	66,67	69,23
Máster Universitario en Envejecimiento	TODOS	96,67	96,43	90,00	96,43	95,83	95,65
	MUJERES	95,45	96,15	95,45	95,00	94,74	100,00
	HOMBRES	100,00	100,00	75,00	100,00	100,00	83,33
Máster Universitario en Fisioterapia Neurológica del Niño y el Adulto	TODOS	--	100,00	96,15	93,33	95,65	--
	MUJERES	--	100,00	95,45	88,89	100,00	--
	HOMBRES	--	--	100,00	100,00	83,33	--
Máster Universitario en Gestión de la Calidad en Los Servicios de Salud	TODOS	83,33	66,67	50,00	66,67	50,00	64,71
	MUJERES	86,67	66,67	100,00	66,67	100,00	55,56
	HOMBRES	77,78	66,67	0,00	66,67	33,33	75,00
Máster Universitario en Hematología y Oncología Clínico-Experimental	TODOS	100,00	100,00	100,00	100,00	100,00	100,00
	MUJERES	100,00	100,00	100,00	100,00	100,00	100,00
	HOMBRES	--	100,00	100,00	100,00	100,00	100,00
Máster Universitario en Investigación en Ciencias de la Visión	TODOS	--	--	--	--	83,33	90,00
	MUJERES	--	--	--	--	100,00	100,00
	HOMBRES	--	--	--	--	75,00	66,67
Máster Universitario en Salud Pública	TODOS	94,12	76,47	75,00	57,14	92,31	80,00
	MUJERES	91,67	76,92	84,62	50,00	100,00	84,62
	HOMBRES	100,00	75,00	57,14	62,50	75,00	71,43

Tasa de abandono R.D. 1393/2007 (IN04.1)

		2016/17	2017/18	2018/19	2019/20	2020/21	2021/22
Grado en Farmacia	TODOS	26,42	28,57	32,65	14,00	20,00	22,92
	MUJERES	22,22	32,14	35,48	15,38	21,62	18,42
	HOMBRES	35,29	23,81	27,78	9,09	15,38	40,00
Grado en Fisioterapia	TODOS	16,48	21,25	13,41	14,29	10,53	10,00
	MUJERES	25,00	23,68	13,16	8,82	10,81	13,04
	HOMBRES	10,91	19,05	13,64	18,60	10,26	5,88
Grado en Medicina	TODOS	4,90	8,82	6,53	7,88	7,07	5,53
	MUJERES	5,22	10,43	4,69	8,96	7,44	5,84
	HOMBRES	4,49	6,74	9,86	5,80	6,49	4,84
Grado en Odontología	TODOS	29,73	23,68	25,00	10,53	12,20	20,59
	MUJERES	30,43	14,81	33,33	3,85	11,54	19,23
	HOMBRES	28,57	45,45	7,69	25,00	13,33	25,00



Tasa de abandono REACU (IN04.2)

		2016/17	2017/18	2018/19	2019/20	2020/21	2021/22
Grado en Farmacia	TODOS	32,65	12,00	16,00	16,67	10,20	12,00
	MUJERES	35,48	12,82	16,22	13,16	10,53	7,89
	HOMBRES	27,78	9,09	15,38	30,00	9,09	25,00
Grado en Fisioterapia	TODOS	15,00	10,98	9,09	6,58	8,75	10,96
	MUJERES	18,42	10,53	8,82	5,41	10,87	13,33
	HOMBRES	11,90	11,36	9,30	7,69	5,88	7,14
Grado en Medicina	TODOS	5,42	4,04	2,51	2,59	3,57	0,51
	MUJERES	5,22	4,13	2,92	0,00	2,59	0,71
	HOMBRES	5,80	3,90	1,61	7,81	5,00	0,00
Grado en Odontología	TODOS	20,00	10,53	12,20	17,65	2,56	18,92
	MUJERES	29,63	3,85	11,54	15,38	3,70	14,81
	HOMBRES	0,00	25,00	13,33	25,00	0,00	30,00

Tasa de abandono en el curso siguiente al de ingreso (IN04.3)

		2016/17	2017/18	2018/19	2019/20	2020/21	2021/22
Máster Universitario en Anatomía Aplicada a la Clínica	TODOS	25,00	0,00	8,33	0,00	0,00	7,14
	MUJERES	0,00	0,00	0,00	0,00	0,00	20,00
	HOMBRES	33,33	0,00	14,29	0,00	0,00	0,00
Máster Universitario en Bioética	TODOS	3,70	3,70	7,14	18,52	20,83	16,67
	MUJERES	5,56	4,76	8,70	20,00	23,81	9,09
	HOMBRES	0,00	0,00	0,00	0,00	0,00	23,08
Máster Universitario en Envejecimiento	TODOS	3,33	0,00	3,33	0,00	4,17	4,35
	MUJERES	4,55	0,00	4,55	0,00	5,26	0,00
	HOMBRES	0,00	0,00	0,00	0,00	0,00	16,67
Máster Universitario en Fisioterapia Neurológica del Niño y el Adulto	TODOS	--	0,00	0,00	0,00	4,35	--
	MUJERES	--	0,00	0,00	0,00	0,00	--
	HOMBRES	--	--	0,00	0,00	16,67	--
Máster Universitario en Gestión de la Calidad en Los Servicios de Salud	TODOS	33,33	50,00	27,78	0,00	17,65	35,29
	MUJERES	33,33	0,00	26,67	0,00	22,22	40,00
	HOMBRES	33,33	100,00	33,33	0,00	12,50	28,57
Máster Universitario en Hematología y Oncología Clínico-Experimental	TODOS	0,00	0,00	0,00	0,00	0,00	0,00
	MUJERES	0,00	0,00	0,00	0,00	0,00	0,00
	HOMBRES	--	0,00	0,00	0,00	0,00	0,00
Máster Universitario en Investigación en Ciencias de la Visión	TODOS	--	--	--	--	0,00	10,00
	MUJERES	--	--	--	--	0,00	0,00
	HOMBRES	--	--	--	--	0,00	33,33



		2016/17	2017/18	2018/19	2019/20	2020/21	2021/22
Máster Universitario en Salud Pública	TODOS	5,88	5,88	5,00	0,00	0,00	0,00
	MUJERES	8,33	7,69	0,00	0,00	0,00	0,00
	HOMBRES	0,00	0,00	14,29	0,00	0,00	0,00

Tasa de eficiencia (IN05)

		2016/17	2017/18	2018/19	2019/20	2020/21	2021/22
Grado en Farmacia	TODOS	88,00	79,66	82,20	82,92	80,47	85,69
	MUJERES	85,41	76,59	82,86	82,44	80,12	86,65
	HOMBRES	96,71	83,24	80,25	84,07	81,30	82,57
Grado en Fisioterapia	TODOS	90,76	87,68	91,72	84,23	89,23	90,62
	MUJERES	86,38	86,49	94,46	89,86	87,04	89,54
	HOMBRES	94,06	88,89	89,77	79,51	91,31	92,09
Grado en Medicina	TODOS	94,71	92,40	92,97	92,73	91,37	91,19
	MUJERES	94,63	90,99	92,84	93,19	90,81	90,44
	HOMBRES	94,82	94,56	93,26	92,03	92,36	92,83
Grado en Odontología	TODOS	89,96	90,09	92,26	92,78	94,53	94,97
	MUJERES	89,69	94,10	91,57	93,15	95,76	94,11
	HOMBRES	90,46	82,30	94,67	91,74	91,80	96,97
Máster Universitario en Anatomía Aplicada a la Clínica	TODOS	94,50	95,74	89,47	92,11	87,91	92,91
	MUJERES	87,50	96,15	86,67	100,00	100,00	83,33
	HOMBRES	99,45	93,75	100,00	90,91	83,33	95,15
Máster Universitario en Bioética	TODOS	100,00	98,96	95,74	90,53	92,71	91,43
	MUJERES	100,00	98,68	96,15	89,69	88,52	91,84
	HOMBRES	100,00	100,00	93,75	100,00	100,00	90,91
Máster Universitario en Envejecimiento	TODOS	95,24	96,77	97,38	94,97	98,10	97,83
	MUJERES	98,54	95,89	96,62	96,49	97,51	97,22
	HOMBRES	80,65	100,00	100,00	91,11	100,00	100,00
Máster Universitario en Fisioterapia Neurológica del Niño y el Adulto	TODOS	100,00	99,10	96,00	100,00	83,33	100,00
	MUJERES	100,00	98,90	94,12	100,00	83,33	100,00
	HOMBRES	--	100,00	100,00	100,00	83,33	100,00
Máster Universitario en Gestión de la Calidad en Los Servicios de Salud	TODOS	99,38	97,04	87,91	100,00	100,00	97,56
	MUJERES	99,17	96,55	94,86	100,00	100,00	100,00
	HOMBRES	100,00	98,77	72,07	100,00	100,00	95,24
Máster Universitario en Hematología y Oncología Clínico-Experimental	TODOS	100,00	100,00	100,00	100,00	100,00	100,00
	MUJERES	100,00	100,00	100,00	100,00	100,00	100,00
	HOMBRES	100,00	100,00	100,00	100,00	100,00	100,00
Máster Universitario en Investigación en Ciencias de la Visión	TODOS	--	--	--	100,00	94,12	100,00
	MUJERES	--	--	--	100,00	90,91	100,00
	HOMBRES	--	--	--	100,00	100,00	100,00



		2016/17	2017/18	2018/19	2019/20	2020/21	2021/22
Máster Universitario en Salud Pública	TODOS	96,05	95,77	92,31	85,06	93,53	96,55
	MUJERES	94,89	96,72	86,96	94,23	94,78	96,30
	HOMBRES	100,00	93,75	100,00	74,87	90,91	97,14

Duración media de estudios (IN06)

		2016/17	2017/18	2018/19	2019/20	2020/21	2021/22
Grado en Farmacia	TODOS	5,38	5,78	5,75	5,68	5,97	5,67
	MUJERES	5,50	6,00	5,75	5,65	5,96	5,61
	HOMBRES	5,00	5,50	5,75	5,75	6,00	5,90
Grado en Fisioterapia	TODOS	4,47	4,47	4,36	4,69	4,60	4,64
	MUJERES	4,73	4,62	4,04	4,45	4,81	4,57
	HOMBRES	4,28	4,31	4,58	4,89	4,40	4,73
Grado en Medicina	TODOS	6,02	6,15	6,13	6,14	6,20	6,16
	MUJERES	5,97	6,18	6,12	6,10	6,16	6,20
	HOMBRES	6,08	6,11	6,14	6,20	6,28	6,06
Grado en Odontología	TODOS	5,27	5,21	5,23	5,04	4,87	5,06
	MUJERES	5,21	5,20	5,35	5,05	4,78	5,08
	HOMBRES	5,36	5,22	4,88	5,00	5,09	5,00
Máster Universitario en Anatomía Aplicada a la Clínica	TODOS	1,80	1,85	2,00	2,17	2,40	2,17
	MUJERES	1,67	1,85	2,00	2,00	1,40	3,00
	HOMBRES	2,00	--	2,00	2,20	2,90	2,00
Máster Universitario en Bioética	TODOS	1,00	1,00	1,17	1,45	1,35	1,40
	MUJERES	1,00	1,00	1,13	1,50	1,60	1,44
	HOMBRES	1,00	1,00	1,33	1,00	1,00	1,33
Máster Universitario en Envejecimiento	TODOS	1,26	1,00	1,12	1,30	1,10	1,11
	MUJERES	1,07	1,00	1,16	1,23	1,13	1,14
	HOMBRES	2,50	1,00	1,00	1,50	1,00	1,00
Máster Universitario en Fisioterapia Neurológica del Niño y el Adulto	TODOS	1,00	1,05	1,22	1,00	2,50	1,00
	MUJERES	1,00	1,06	1,33	1,00	3,00	1,00
	HOMBRES	--	1,00	1,00	1,00	2,00	1,00
Máster Universitario en Gestión de la Calidad en Los Servicios de Salud	TODOS	2,00	2,60	2,00	2,00	2,00	2,20
	MUJERES	2,00	2,50	2,00	2,00	2,00	2,00
	HOMBRES	2,00	3,00	2,00	2,00	2,00	2,40
Máster Universitario en Hematología y Oncología Clínico-Experimental	TODOS	1,00	1,00	1,00	1,00	1,00	1,00
	MUJERES	1,00	1,00	1,00	1,00	1,00	1,00
	HOMBRES	1,00	1,00	1,00	1,00	1,00	1,00
Máster Universitario en Investigación en Ciencias de la Visión	TODOS	--	--	--	1,00	1,43	1,56
	MUJERES	--	--	--	1,00	1,25	1,50
	HOMBRES	--	--	--	1,00	1,67	2,00



		2016/17	2017/18	2018/19	2019/20	2020/21	2021/22
Máster Universitario en Salud Pública	TODOS	1,15	1,13	1,29	1,75	1,69	1,61
	MUJERES	1,20	1,18	1,67	1,40	1,73	1,63
	HOMBRES	1,00	1,00	1,00	2,33	1,60	1,57

Número de estudiantes matriculados (IN08)

		2016/17	2017/18	2018/19	2019/20	2020/21	2021/22
Grado en Farmacia	TODOS	258	267	268	266	266	263
	MUJERES	179	186	197	196	202	203
	HOMBRES	79	81	71	70	64	60
Grado en Fisioterapia	TODOS	380	377	366	355	340	327
	MUJERES	173	180	185	187	185	178
	HOMBRES	207	197	181	168	155	149
Grado en Medicina	TODOS	1351	1359	1354	1343	1363	1340
	MUJERES	845	865	864	857	900	903
	HOMBRES	506	494	490	486	463	437
Grado en Odontología	TODOS	201	204	205	210	210	212
	MUJERES	136	142	146	145	141	143
	HOMBRES	65	62	59	65	69	69
Máster Universitario en Anatomía Aplicada a la Clínica	TODOS	40	34	23	24	32	24
	MUJERES	23	20	7	5	9	10
	HOMBRES	17	14	16	19	23	14
Máster Universitario en Bioética	TODOS	30	31	39	36	35	34
	MUJERES	23	24	35	33	21	21
	HOMBRES	7	7	4	3	14	13
Máster Universitario en Envejecimiento	TODOS	34	35	34	34	24	22
	MUJERES	29	27	24	25	18	16
	HOMBRES	5	8	10	9	6	6
Máster Universitario en Fisioterapia Neurológica del Niño y el Adulto	TODOS	10	27	20	25	3	20
	MUJERES	10	23	14	19	2	12
	HOMBRES	0	4	6	6	1	8
Máster Universitario en Gestión de la Calidad en Los Servicios de Salud	TODOS	36	42	24	26	34	34
	MUJERES	23	32	16	13	18	19
	HOMBRES	13	10	8	13	16	15
Máster Universitario en Hematología y Oncología Clínico-Experimental	TODOS	9	6	8	8	3	5
	MUJERES	7	5	7	4	2	4
	HOMBRES	2	1	1	4	1	1
Máster Universitario en Investigación en Ciencias de la Visión	TODOS	--	--	--	7	15	11
	MUJERES	--	--	--	3	9	9
	HOMBRES	--	--	--	4	6	2



		2016/17	2017/18	2018/19	2019/20	2020/21	2021/22
Máster Universitario en Salud Pública	TODOS	33	35	25	31	29	33
	MUJERES	23	22	12	16	18	19
	HOMBRES	10	13	13	15	11	14

5.7 Facultad de Veterinaria

Tasa de rendimiento (IN01)

		2016/17	2017/18	2018/19	2019/20	2020/21	2021/22
Grado en Ciencia y Tecnología de Los Alimentos	TODOS	82,02	83,68	80,14	90,31	80,91	74,74
	MUJERES	81,15	84,58	81,59	90,30	82,12	75,58
	HOMBRES	83,87	81,60	76,72	90,34	78,74	73,16
Grado en Veterinaria	TODOS	79,04	80,22	80,82	93,59	78,92	80,67
	MUJERES	81,25	80,72	80,74	94,43	79,90	81,45
	HOMBRES	72,55	78,60	81,09	90,82	75,72	78,05
Máster Universitario en Biología y Tecnología de la Reproducción en Mamíferos	TODOS	99,53	99,49	98,04	94,17	98,37	97,57
	MUJERES	100,00	99,45	97,83	93,01	98,18	96,99
	HOMBRES	98,13	100,00	100,00	98,80	100,00	100,00
Máster Universitario en Gestión de la Fauna Silvestre	TODOS	100,00	100,00	100,00	99,20	99,14	97,83
	MUJERES	100,00	100,00	100,00	100,00	100,00	97,14
	HOMBRES	100,00	100,00	100,00	98,00	97,22	100,00
Máster Universitario en Medicina de Pequeños Animales	TODOS	93,81	96,72	97,59	93,23	95,59	97,85
	MUJERES	96,23	98,61	98,02	97,28	95,86	98,08
	HOMBRES	91,67	94,62	95,74	84,15	95,12	97,56
Máster Universitario en Nutrición, Tecnología y Seguridad Alimentaria	TODOS	95,63	92,79	94,38	88,96	89,25	95,08
	MUJERES	94,40	94,55	93,72	87,00	90,24	94,44
	HOMBRES	100,00	88,75	96,55	100,00	87,30	100,00

Tasa de éxito (IN02)

		2016/17	2017/18	2018/19	2019/20	2020/21	2021/22
Grado en Ciencia y Tecnología de Los Alimentos	TODOS	89,20	89,48	87,24	95,31	87,51	83,12
	MUJERES	87,55	89,70	88,10	95,35	88,70	83,15
	HOMBRES	92,80	88,98	85,14	95,25	85,39	83,09
Grado en Veterinaria	TODOS	88,46	88,29	88,99	96,62	87,25	88,66
	MUJERES	89,09	88,14	88,63	96,85	87,35	88,41
	HOMBRES	86,48	88,80	90,20	95,86	86,92	89,56



		2016/17	2017/18	2018/19	2019/20	2020/21	2021/22
Máster Universitario en Biología y Tecnología de la Reproducción en Mamíferos	TODOS	100,00	100,00	100,00	100,00	100,00	100,00
	MUJERES	100,00	100,00	100,00	100,00	100,00	100,00
	HOMBRES	100,00	100,00	100,00	100,00	100,00	100,00
Máster Universitario en Gestión de la Fauna Silvestre	TODOS	100,00	100,00	100,00	100,00	100,00	99,80
	MUJERES	100,00	100,00	100,00	100,00	100,00	99,73
	HOMBRES	100,00	100,00	100,00	100,00	100,00	100,00
Máster Universitario en Medicina de Pequeños Animales	TODOS	98,60	98,88	99,18	96,12	100,00	100,00
	MUJERES	100,00	100,00	99,00	98,35	100,00	100,00
	HOMBRES	97,35	97,62	100,00	90,79	100,00	100,00
Máster Universitario en Nutrición, Tecnología y Seguridad Alimentaria	TODOS	100,00	99,19	100,00	100,00	99,60	100,00
	MUJERES	100,00	100,00	100,00	100,00	100,00	100,00
	HOMBRES	100,00	97,26	100,00	100,00	98,80	100,00

Tasa de graduación en la duración del plan de estudios n (IN03.1)

		2016/17	2017/18	2018/19	2019/20	2020/21	2021/22
Grado en Ciencia y Tecnología de Los Alimentos	TODOS	50,91	35,71	41,38	35,48	56,14	53,33
	MUJERES	50,00	41,94	39,22	39,53	61,76	51,22
	HOMBRES	52,17	28,00	57,14	26,32	47,83	57,89
Grado en Veterinaria	TODOS	30,68	38,20	51,69	43,33	63,22	62,20
	MUJERES	33,33	37,68	57,58	43,48	63,49	62,50
	HOMBRES	24,00	40,00	34,78	42,86	62,50	61,11
Máster Universitario en Biología y Tecnología de la Reproducción en Mamíferos	TODOS	95,00	94,74	90,00	75,00	82,35	90,00
	MUJERES	100,00	94,44	88,89	68,75	80,00	87,50
	HOMBRES	80,00	100,00	100,00	100,00	100,00	100,00
Máster Universitario en Gestión de la Fauna Silvestre	TODOS	100,00	100,00	100,00	100,00	100,00	92,00
	MUJERES	100,00	100,00	100,00	100,00	100,00	89,47
	HOMBRES	100,00	100,00	100,00	100,00	100,00	100,00
Máster Universitario en Medicina de Pequeños Animales	TODOS	70,00	100,00	91,67	76,92	63,64	100,00
	MUJERES	60,00	100,00	90,00	88,89	71,43	100,00
	HOMBRES	80,00	100,00	100,00	50,00	50,00	100,00
Máster Universitario en Nutrición, Tecnología y Seguridad Alimentaria	TODOS	83,33	79,17	86,36	68,18	73,08	96,00
	MUJERES	83,33	93,75	82,35	63,16	68,75	95,45
	HOMBRES	83,33	50,00	100,00	100,00	80,00	100,00



Tasa de graduación Real Decreto (n+1) (IN03.2)

		2016/17	2017/18	2018/19	2019/20	2020/21	2021/22
Grado en Ciencia y Tecnología de Los Alimentos	TODOS	45,16	61,82	64,29	65,52	62,90	70,18
	MUJERES	40,00	65,63	74,19	64,71	67,44	79,41
	HOMBRES	54,55	56,52	52,00	71,43	52,63	56,52
Grado en Veterinaria	TODOS	61,22	55,68	61,80	74,16	65,56	80,46
	MUJERES	67,16	63,49	57,97	77,27	65,22	85,71
	HOMBRES	48,39	36,00	75,00	65,22	66,67	66,67
Máster Universitario en Biología y Tecnología de la Reproducción en Mamíferos	TODOS	100,00	100,00	94,74	100,00	100,00	94,12
	MUJERES	100,00	100,00	94,44	100,00	100,00	93,33
	HOMBRES	100,00	100,00	100,00	100,00	100,00	100,00
Máster Universitario en Gestión de la Fauna Silvestre	TODOS	100,00	100,00	100,00	100,00	100,00	100,00
	MUJERES	100,00	100,00	100,00	100,00	100,00	100,00
	HOMBRES	100,00	100,00	100,00	100,00	100,00	100,00
Máster Universitario en Medicina de Pequeños Animales	TODOS	93,75	80,00	100,00	100,00	84,62	63,64
	MUJERES	91,67	80,00	100,00	100,00	88,89	71,43
	HOMBRES	100,00	80,00	100,00	100,00	75,00	50,00
Máster Universitario en Nutrición, Tecnología y Seguridad Alimentaria	TODOS	95,24	100,00	87,50	90,91	90,91	80,77
	MUJERES	92,31	100,00	100,00	88,24	89,47	81,25
	HOMBRES	100,00	100,00	62,50	100,00	100,00	80,00

Tasa de abandono R.D. 1393/2007 (IN04.1)

		2016/17	2017/18	2018/19	2019/20	2020/21	2021/22
Grado en Ciencia y Tecnología de Los Alimentos	TODOS	20,00	19,64	10,34	24,19	8,77	16,67
	MUJERES	12,50	9,68	7,84	20,93	5,88	17,07
	HOMBRES	30,43	32,00	28,57	31,58	13,04	15,79
Grado en Veterinaria	TODOS	10,23	8,99	10,11	16,67	13,79	8,54
	MUJERES	7,94	8,70	7,58	17,39	7,94	7,81
	HOMBRES	16,00	10,00	17,39	14,29	29,17	11,11

Tasa de abandono REACU (IN04.2)

		2016/17	2017/18	2018/19	2019/20	2020/21	2021/22
Grado en Ciencia y Tecnología de Los Alimentos	TODOS	17,86	8,62	24,19	7,02	15,00	6,56
	MUJERES	9,68	7,84	20,93	2,94	14,63	9,09
	HOMBRES	28,00	14,29	31,58	13,04	15,79	3,57
Grado en Veterinaria	TODOS	5,62	15,56	10,34	3,66	4,55	1,15
	MUJERES	4,55	15,94	4,76	4,69	4,29	1,45
	HOMBRES	8,70	14,29	25,00	0,00	5,56	0,00



Tasa de abandono en el curso siguiente al de ingreso (IN04.3)

		2016/17	2017/18	2018/19	2019/20	2020/21	2021/22
Máster Universitario en Biología y Tecnología de la Reproducción en Mamíferos	TODOS	0,00	0,00	0,00	0,00	0,00	0,00
	MUJERES	0,00	0,00	0,00	0,00	0,00	0,00
	HOMBRES	0,00	0,00	0,00	0,00	0,00	0,00
Máster Universitario en Gestión de la Fauna Silvestre	TODOS	0,00	0,00	0,00	0,00	0,00	0,00
	MUJERES	0,00	0,00	0,00	0,00	0,00	0,00
	HOMBRES	0,00	0,00	0,00	0,00	0,00	0,00
Máster Universitario en Medicina de Pequeños Animales	TODOS	6,25	0,00	0,00	0,00	7,69	18,18
	MUJERES	8,33	0,00	0,00	0,00	0,00	14,29
	HOMBRES	0,00	0,00	0,00	0,00	25,00	25,00
Máster Universitario en Nutrición, Tecnología y Seguridad Alimentaria	TODOS	0,00	0,00	4,17	4,55	0,00	7,69
	MUJERES	0,00	0,00	0,00	5,88	0,00	0,00
	HOMBRES	0,00	0,00	12,50	0,00	0,00	20,00

Tasa de eficiencia (IN05)

		2016/17	2017/18	2018/19	2019/20	2020/21	2021/22
Grado en Ciencia y Tecnología de Los Alimentos	TODOS	83,89	89,43	87,32	86,88	86,18	93,08
	MUJERES	86,10	87,58	89,07	88,25	86,67	92,20
	HOMBRES	81,52	95,07	83,03	82,96	85,15	95,05
Grado en Veterinaria	TODOS	84,15	83,89	84,75	81,75	83,15	85,97
	MUJERES	84,82	84,74	84,22	81,42	84,59	85,59
	HOMBRES	82,30	81,16	86,69	82,85	79,79	87,69
Máster Universitario en Biología y Tecnología de la Reproducción en Mamíferos	TODOS	93,81	97,44	99,17	94,99	93,60	97,09
	MUJERES	93,60	98,55	99,07	94,59	92,90	96,39
	HOMBRES	94,49	88,89	100,00	96,39	100,00	100,00
Máster Universitario en Gestión de la Fauna Silvestre	TODOS	97,66	100,00	99,21	100,00	99,78	98,71
	MUJERES	98,45	100,00	99,34	100,00	99,69	98,55
	HOMBRES	95,24	100,00	99,01	100,00	100,00	99,17
Máster Universitario en Medicina de Pequeños Animales	TODOS	96,39	99,29	96,65	98,21	98,77	96,62
	MUJERES	93,02	98,77	98,04	97,83	100,00	94,49
	HOMBRES	100,00	100,00	92,31	100,00	96,77	100,00
Máster Universitario en Nutrición, Tecnología y Seguridad Alimentaria	TODOS	100,00	100,00	90,48	93,38	94,00	98,48
	MUJERES	100,00	100,00	88,86	95,86	91,69	98,29
	HOMBRES	100,00	100,00	95,16	87,97	99,34	100,00



Duración media de estudios (IN06)

		2016/17	2017/18	2018/19	2019/20	2020/21	2021/22
Grado en Ciencia y Tecnología de Los Alimentos	TODOS	4,88	4,71	4,77	5,00	4,75	4,39
	MUJERES	4,81	4,76	4,62	4,74	4,71	4,43
	HOMBRES	4,95	4,56	5,15	5,75	4,84	4,29
Grado en Veterinaria	TODOS	5,88	5,81	5,90	6,05	5,81	5,62
	MUJERES	5,84	5,78	5,90	6,05	5,62	5,63
	HOMBRES	6,00	5,93	5,90	6,05	6,26	5,57
Máster Universitario en Biología y Tecnología de la Reproducción en Mamíferos	TODOS	1,14	1,05	1,00	1,22	1,26	1,10
	MUJERES	1,06	1,00	1,00	1,29	1,29	1,13
	HOMBRES	1,33	1,50	1,00	1,00	1,00	1,00
Máster Universitario en Gestión de la Fauna Silvestre	TODOS	1,00	1,00	1,00	1,00	1,00	1,00
	MUJERES	1,00	1,00	1,00	1,00	1,00	1,00
	HOMBRES	1,00	1,00	1,00	1,00	1,00	1,00
Máster Universitario en Medicina de Pequeños Animales	TODOS	1,00	1,07	1,31	1,09	1,13	1,20
	MUJERES	1,00	1,13	1,20	1,11	1,00	1,33
	HOMBRES	1,00	1,00	1,67	1,00	1,33	1,00
Máster Universitario en Nutrición, Tecnología y Seguridad Alimentaria	TODOS	1,00	1,17	1,10	1,37	1,21	1,08
	MUJERES	1,00	1,17	1,07	1,08	1,31	1,09
	HOMBRES	1,00	1,20	1,17	2,00	1,00	1,00

Número de estudiantes matriculados (IN08)

		2016/17	2017/18	2018/19	2019/20	2020/21	2021/22
Grado en Ciencia y Tecnología de Los Alimentos	TODOS	255	243	264	267	269	247
	MUJERES	172	169	183	173	172	162
	HOMBRES	83	74	81	94	97	85
Grado en Veterinaria	TODOS	591	577	570	552	551	529
	MUJERES	437	438	436	423	418	408
	HOMBRES	154	139	134	129	133	121
Máster Universitario en Biología y Tecnología de la Reproducción en Mamíferos	TODOS	26	20	21	23	22	23
	MUJERES	19	18	19	19	20	19
	HOMBRES	7	2	2	4	2	4
Máster Universitario en Gestión de la Fauna Silvestre	TODOS	25	25	25	25	24	25
	MUJERES	19	17	15	15	16	19
	HOMBRES	6	8	10	10	8	6
Máster Universitario en Medicina de Pequeños Animales	TODOS	12	17	15	15	13	12
	MUJERES	6	9	11	10	8	7
	HOMBRES	6	8	4	5	5	5



		2016/17	2017/18	2018/19	2019/20	2020/21	2021/22
Máster Universitario en Nutrición, Tecnología y Seguridad Alimentaria	TODOS	29	32	30	30	35	32
	MUJERES	23	23	22	24	25	29
	HOMBRES	6	9	8	6	10	3

5.8 Escuela Universitaria Adscrita de Enfermería de la Comunidad Autónoma

Tasa de rendimiento (IN01)

		2016/17	2017/18	2018/19	2019/20	2020/21	2021/22
Grado en Enfermería (Cartagena)	TODOS	90,76	86,27	85,90	93,91	89,82	89,05
	MUJERES	90,67	86,91	85,31	93,06	89,84	89,68
	HOMBRES	91,04	84,33	87,85	96,65	89,73	87,10

Tasa de éxito (IN02)

		2016/17	2017/18	2018/19	2019/20	2020/21	2021/22
Grado en Enfermería (Cartagena)	TODOS	96,26	92,46	92,54	97,60	94,05	94,91
	MUJERES	96,06	92,79	92,21	97,51	94,02	95,72
	HOMBRES	96,82	91,45	93,64	97,89	94,14	92,46

Tasa de graduación en la duración del plan de estudios n (IN03.1)

		2016/17	2017/18	2018/19	2019/20	2020/21	2021/22
Grado en Enfermería (Cartagena)	TODOS	54,72	58,33	55,10	68,52	50,00	65,00
	MUJERES	58,33	61,11	56,76	68,42	53,33	59,09
	HOMBRES	47,06	50,00	50,00	68,75	38,46	81,25

Tasa de graduación Real Decreto ($n+1$) (IN03.2)

		2016/17	2017/18	2018/19	2019/20	2020/21	2021/22
Grado en Enfermería (Cartagena)	TODOS	60,34	60,38	70,83	69,39	70,37	56,90
	MUJERES	63,16	61,11	72,22	72,97	71,05	60,00
	HOMBRES	55,00	58,82	66,67	58,33	68,75	46,15



Tasa de abandono R.D. 1393/2007 (IN04.1)

		2016/17	2017/18	2018/19	2019/20	2020/21	2021/22
Grado en Enfermería (Cartagena)	TODOS	26,42	20,83	22,45	16,67	20,69	16,67
	MUJERES	25,00	19,44	18,92	15,79	15,56	18,18
	HOMBRES	29,41	25,00	33,33	18,75	38,46	12,50

Tasa de abandono REACU (IN04.2)

		2016/17	2017/18	2018/19	2019/20	2020/21	2021/22
Grado en Enfermería (Cartagena)	TODOS	18,75	12,24	11,11	13,79	6,67	3,33
	MUJERES	16,67	8,11	7,89	8,89	6,82	4,44
	HOMBRES	25,00	25,00	18,75	30,77	6,25	0,00

Tasa de abandono en el curso siguiente al de ingreso (IN04.3)

Tasa de eficiencia (IN05)

		2016/17	2017/18	2018/19	2019/20	2020/21	2021/22
Grado en Enfermería (Cartagena)	TODOS	94,59	94,97	92,34	91,97	92,62	90,38
	MUJERES	94,43	95,41	94,23	90,81	92,32	87,54
	HOMBRES	95,05	93,78	87,46	95,82	93,92	97,46

Duración media de estudios (IN06)

		2016/17	2017/18	2018/19	2019/20	2020/21	2021/22
Grado en Enfermería (Cartagena)	TODOS	4,42	4,12	4,40	4,23	4,24	4,22
	MUJERES	4,46	4,12	4,16	4,33	4,23	4,31
	HOMBRES	4,30	4,11	5,00	3,92	4,29	4,00

Número de estudiantes matriculados (IN08)

		2016/17	2017/18	2018/19	2019/20	2020/21	2021/22
Grado en Enfermería (Cartagena)	TODOS	218	215	223	241	246	254
	MUJERES	160	162	171	186	189	193
	HOMBRES	58	53	52	55	57	61



5.9 Facultad de Informática

Tasa de rendimiento (IN01)

		2016/17	2017/18	2018/19	2019/20	2020/21	2021/22
Grado en Ingeniería Informática	TODOS	55,58	63,36	64,28	70,56	64,44	65,82
	MUJERES	58,60	61,47	71,66	75,91	61,87	64,60
	HOMBRES	55,25	63,55	63,53	69,98	64,77	65,97
Máster Universitario en Nuevas Tecnologías en Informática	TODOS	88,82	93,60	80,00	81,33	76,22	57,01
	MUJERES	76,92	100,00	92,50	78,00	72,97	77,78
	HOMBRES	89,81	92,38	77,44	82,20	76,74	52,81
Máster Universitario en Tecnologías de Análisis de Datos Masivos: Big Data	TODOS	83,77	92,07	89,64	85,39	82,07	69,85
	MUJERES	100,00	--	100,00	100,00	100,00	100,00
	HOMBRES	83,11	92,07	87,72	83,13	80,74	68,23

Tasa de éxito (IN02)

		2016/17	2017/18	2018/19	2019/20	2020/21	2021/22
Grado en Ingeniería Informática	TODOS	79,18	82,66	82,03	88,49	83,13	85,29
	MUJERES	77,17	79,32	84,15	89,32	78,91	79,65
	HOMBRES	79,42	83,00	81,80	88,39	83,67	86,01
Máster Universitario en Nuevas Tecnologías en Informática	TODOS	98,69	100,00	99,47	97,51	96,67	90,59
	MUJERES	90,91	100,00	100,00	97,50	96,43	87,50
	HOMBRES	99,30	100,00	99,34	97,52	96,71	91,56
Máster Universitario en Tecnologías de Análisis de Datos Masivos: Big Data	TODOS	95,91	99,25	98,55	100,00	98,35	97,17
	MUJERES	100,00	--	100,00	100,00	100,00	100,00
	HOMBRES	95,72	99,25	98,25	100,00	98,20	96,95

Tasa de graduación en la duración del plan de estudios n (IN03.1)

		2016/17	2017/18	2018/19	2019/20	2020/21	2021/22
Grado en Ingeniería Informática	TODOS	5,71	8,93	11,11	15,18	13,74	13,85
	MUJERES	10,00	5,88	7,69	16,67	6,67	22,22
	HOMBRES	5,16	9,27	11,36	15,03	14,37	12,99
Máster Universitario en Nuevas Tecnologías en Informática	TODOS	64,71	87,50	54,17	57,14	59,09	33,33
	MUJERES	100,00	100,00	75,00	40,00	100,00	50,00
	HOMBRES	62,50	84,62	50,00	62,50	55,00	30,00
Máster Universitario en Tecnologías de Análisis de Datos Masivos: Big Data	TODOS	42,86	60,00	63,64	58,33	75,00	47,37
	MUJERES	--	--	50,00	100,00	100,00	100,00
	HOMBRES	42,86	60,00	66,67	54,55	72,73	44,44



Tasa de graduación Real Decreto (n+1) (IN03.2)

		2016/17	2017/18	2018/19	2019/20	2020/21	2021/22
Grado en Ingeniería Informática	TODOS	10,84	13,71	19,64	22,75	27,23	32,42
	MUJERES	12,50	10,00	17,65	15,38	27,78	26,67
	HOMBRES	10,76	14,19	19,87	23,30	27,17	32,93
Máster Universitario en Nuevas Tecnologías en Informática	TODOS	60,00	88,24	93,75	66,67	85,71	68,18
	MUJERES	100,00	100,00	100,00	75,00	80,00	100,00
	HOMBRES	50,00	87,50	92,31	65,00	87,50	65,00
Máster Universitario en Tecnologías de Análisis de Datos Masivos: Big Data	TODOS	50,00	85,71	90,00	90,91	75,00	83,33
	MUJERES	50,00	--	--	100,00	100,00	100,00
	HOMBRES	--	85,71	90,00	88,89	72,73	81,82

Tasa de abandono R.D. 1393/2007 (IN04.1)

		2016/17	2017/18	2018/19	2019/20	2020/21	2021/22
Grado en Ingeniería Informática	TODOS	48,00	37,50	31,22	32,98	26,37	24,10
	MUJERES	40,00	41,18	38,46	27,78	13,33	16,67
	HOMBRES	49,03	37,09	30,68	33,53	27,54	24,86

Tasa de abandono REACU (IN04.2)

		2016/17	2017/18	2018/19	2019/20	2020/21	2021/22
Grado en Ingeniería Informática	TODOS	27,98	16,93	25,65	20,88	20,00	16,41
	MUJERES	35,29	7,69	16,67	13,33	16,67	13,64
	HOMBRES	27,15	17,61	26,59	21,56	20,34	16,76

Tasa de abandono en el curso siguiente al de ingreso (IN04.3)

		2016/17	2017/18	2018/19	2019/20	2020/21	2021/22
Máster Universitario en Nuevas Tecnologías en Informática	TODOS	40,00	11,76	0,00	16,67	4,76	13,64
	MUJERES	0,00	0,00	0,00	25,00	0,00	0,00
	HOMBRES	50,00	12,50	0,00	15,00	6,25	15,00
Máster Universitario en Tecnologías de Análisis de Datos Masivos: Big Data	TODOS	50,00	0,00	0,00	0,00	0,00	8,33
	MUJERES	50,00	--	--	0,00	0,00	0,00
	HOMBRES	--	0,00	0,00	0,00	0,00	9,09



Tasa de eficiencia (IN05)

		2016/17	2017/18	2018/19	2019/20	2020/21	2021/22
Grado en Ingeniería Informática	TODOS	75,98	76,11	76,58	78,52	78,64	81,97
	MUJERES	76,43	77,03	75,12	78,50	79,81	86,44
	HOMBRES	75,92	76,04	76,85	78,52	78,59	81,47
Máster Universitario en Nuevas Tecnologías en Informática	TODOS	96,85	97,79	97,86	91,43	90,50	85,37
	MUJERES	100,00	100,00	100,00	100,00	86,96	68,97
	HOMBRES	96,58	97,41	97,29	90,32	91,43	94,34
Máster Universitario en Tecnologías de Análisis de Datos Masivos: Big Data	TODOS	100,00	96,15	99,26	86,96	86,96	90,72
	MUJERES	100,00	--	100,00	100,00	100,00	100,00
	HOMBRES	100,00	96,15	99,17	83,33	85,94	89,89

Duración media de estudios (IN06)

		2016/17	2017/18	2018/19	2019/20	2020/21	2021/22
Grado en Ingeniería Informática	TODOS	5,51	5,46	5,45	5,57	5,58	5,54
	MUJERES	5,60	5,67	5,71	5,43	5,50	5,00
	HOMBRES	5,50	5,45	5,42	5,59	5,59	5,59
Máster Universitario en Nuevas Tecnologías en Informática	TODOS	1,42	1,22	1,07	1,31	1,40	1,57
	MUJERES	1,00	1,00	1,00	1,00	1,50	2,00
	HOMBRES	1,45	1,27	1,09	1,36	1,38	1,40
Máster Universitario en Tecnologías de Análisis de Datos Masivos: Big Data	TODOS	1,25	1,33	1,30	1,30	1,50	1,27
	MUJERES	2,00	--	1,00	1,50	1,00	1,00
	HOMBRES	1,00	1,33	1,33	1,25	1,55	1,30

Número de estudiantes matriculados (IN08)

		2016/17	2017/18	2018/19	2019/20	2020/21	2021/22
Grado en Ingeniería Informática	TODOS	860	894	939	978	1020	1028
	MUJERES	87	88	93	97	109	109
	HOMBRES	773	806	846	881	911	919
Máster Universitario en Nuevas Tecnologías en Informática	TODOS	24	24	28	31	38	24
	MUJERES	2	3	4	5	7	4
	HOMBRES	22	21	24	26	31	20
Máster Universitario en Tecnologías de Análisis de Datos Masivos: Big Data	TODOS	10	16	18	20	19	24
	MUJERES	1	0	3	3	1	1
	HOMBRES	9	16	15	17	18	23



5.10 Facultad de Psicología

Tasa de rendimiento (IN01)

		2016/17	2017/18	2018/19	2019/20	2020/21	2021/22
Grado en Logopedia	TODOS	86,82	88,17	84,66	93,47	84,87	84,25
	MUJERES	87,27	88,41	85,38	93,41	85,33	84,62
	HOMBRES	83,43	86,27	79,83	93,88	82,27	81,98
Grado en Psicología	TODOS	81,83	80,97	82,28	90,03	84,03	85,54
	MUJERES	84,08	83,18	83,92	90,90	84,89	86,49
	HOMBRES	75,67	74,97	77,55	87,01	80,79	81,51
Máster Universitario en Intervención Logopédica en la Deglución / Magister en Intervención Fonoaudiológica en la Deglución	TODOS	--	--	--	--	--	99,00
	MUJERES	--	--	--	--	--	99,00
Máster Universitario en Psicología General Sanitaria	TODOS	96,52	94,34	95,91	96,88	97,43	95,30
	MUJERES	96,97	94,70	95,64	96,67	97,31	94,98
	HOMBRES	94,44	93,04	96,97	97,62	98,13	96,95
Máster Universitario en Psicología Jurídica y Forense	TODOS	--	--	--	83,62	94,41	94,03
	MUJERES	--	--	--	87,04	94,00	96,63
	HOMBRES	--	--	--	75,37	97,22	88,11
Máster Universitario en Psicología de la Educación	TODOS	97,38	94,36	93,58	96,53	91,85	91,61
	MUJERES	98,41	95,96	94,73	97,49	91,57	91,49
	HOMBRES	92,45	86,61	88,24	85,19	95,00	92,04
Máster Universitario en Psicología de la Intervención Social	TODOS	86,11	87,69	87,11	91,79	88,90	94,72
	MUJERES	87,77	91,62	89,84	93,49	89,07	93,84
	HOMBRES	71,62	74,05	75,91	84,40	87,50	100,00

Tasa de éxito (IN02)

		2016/17	2017/18	2018/19	2019/20	2020/21	2021/22
Grado en Logopedia	TODOS	90,05	92,26	89,69	95,95	89,94	89,83
	MUJERES	90,42	92,01	89,87	95,80	90,30	89,56
	HOMBRES	87,21	94,40	88,47	96,97	87,93	91,51
Grado en Psicología	TODOS	89,51	89,32	89,40	95,26	90,64	91,08
	MUJERES	90,27	89,96	89,67	95,25	90,62	91,47
	HOMBRES	87,28	87,45	88,55	95,32	90,75	89,37
Máster Universitario en Intervención Logopédica en la Deglución / Magister en Intervención Fonoaudiológica en la Deglución	TODOS	--	--	--	--	--	100,00
	MUJERES	--	--	--	--	--	100,00



		2016/17	2017/18	2018/19	2019/20	2020/21	2021/22
Máster Universitario en Psicología General Sanitaria	TODOS	100,00	99,83	99,92	99,73	99,94	99,89
	MUJERES	100,00	99,78	99,90	99,66	100,00	99,86
	HOMBRES	100,00	100,00	100,00	100,00	99,62	100,00
Máster Universitario en Psicología Jurídica y Forense	TODOS	--	--	--	100,00	99,26	99,77
	MUJERES	--	--	--	100,00	99,16	99,68
	HOMBRES	--	--	--	100,00	100,00	100,00
Máster Universitario en Psicología de la Educación	TODOS	100,00	100,00	99,81	100,00	99,12	98,82
	MUJERES	100,00	100,00	99,78	100,00	99,36	98,76
	HOMBRES	100,00	100,00	100,00	100,00	96,61	99,05
Máster Universitario en Psicología de la Intervención Social	TODOS	99,68	97,79	97,91	99,71	99,39	99,55
	MUJERES	99,65	98,43	98,25	100,00	99,32	99,47
	HOMBRES	100,00	95,12	96,30	98,35	100,00	100,00

Tasa de graduación en la duración del plan de estudios n (IN03.1)

		2016/17	2017/18	2018/19	2019/20	2020/21	2021/22
Grado en Logopedia	TODOS	65,93	61,05	49,47	50,00	51,22	46,46
	MUJERES	64,94	63,75	53,57	51,69	53,62	50,60
	HOMBRES	71,43	46,67	18,18	33,33	38,46	25,00
Grado en Psicología	TODOS	48,07	45,50	43,96	40,86	53,37	60,75
	MUJERES	55,65	51,37	46,92	44,22	58,27	61,81
	HOMBRES	34,85	25,58	36,54	28,21	41,18	57,14
Máster Universitario en Intervención Logopédica en la Deglución / Magister en Intervención Fonoaudiológica en la Deglución	TODOS	--	--	--	--	--	93,33
	MUJERES	--	--	--	--	--	93,33
Máster Universitario en Psicología General Sanitaria	TODOS	66,67	88,24	80,95	87,18	85,19	86,67
	MUJERES	50,00	86,67	80,00	90,63	83,72	86,79
	HOMBRES	100,00	100,00	83,33	71,43	90,91	85,71
Máster Universitario en Psicología Jurídica y Forense	TODOS	--	--	--	45,83	48,00	60,00
	MUJERES	--	--	--	50,00	45,45	61,11
	HOMBRES	--	--	--	37,50	66,67	57,14
Máster Universitario en Psicología de la Educación	TODOS	66,67	73,33	73,91	81,25	75,00	79,17
	MUJERES	80,00	75,00	75,00	84,62	73,91	81,82
	HOMBRES	0,00	66,67	66,67	66,67	100,00	50,00
Máster Universitario en Psicología de la Intervención Social	TODOS	12,50	81,25	45,45	68,18	42,86	91,30
	MUJERES	12,50	86,67	53,33	64,71	47,06	90,48
	HOMBRES	--	0,00	28,57	80,00	25,00	100,00



Tasa de graduación Real Decreto (n+1) (IN03.2)

		2016/17	2017/18	2018/19	2019/20	2020/21	2021/22
Grado en Logopedia	TODOS	63,54	75,82	69,47	65,26	66,33	67,07
	MUJERES	66,28	75,32	71,25	67,86	66,29	68,12
	HOMBRES	40,00	78,57	60,00	45,45	66,67	61,54
Grado en Psicología	TODOS	61,11	65,19	68,78	64,29	61,83	69,10
	MUJERES	68,35	72,17	73,29	64,62	63,27	74,02
	HOMBRES	44,07	53,03	53,49	63,46	56,41	56,86
Máster Universitario en Psicología General Sanitaria	TODOS	100,00	66,67	97,06	88,10	97,44	96,30
	MUJERES	100,00	50,00	96,67	90,00	100,00	95,35
	HOMBRES	100,00	100,00	100,00	83,33	85,71	100,00
Máster Universitario en Psicología Jurídica y Forense	TODOS	--	--	--	--	79,17	84,00
	MUJERES	--	--	--	--	87,50	86,36
	HOMBRES	--	--	--	--	62,50	66,67
Máster Universitario en Psicología de la Educación	TODOS	94,12	66,67	86,67	91,30	87,50	75,00
	MUJERES	100,00	80,00	83,33	95,00	92,31	73,91
	HOMBRES	66,67	0,00	100,00	66,67	66,67	100,00
Máster Universitario en Psicología de la Intervención Social	TODOS	78,57	12,50	81,25	59,09	77,27	66,67
	MUJERES	72,73	12,50	86,67	73,33	76,47	76,47
	HOMBRES	100,00	--	0,00	28,57	80,00	25,00

Tasa de abandono R.D. 1393/2007 (IN04.1)

		2016/17	2017/18	2018/19	2019/20	2020/21	2021/22
Grado en Logopedia	TODOS	15,38	21,05	20,00	17,35	17,07	20,20
	MUJERES	16,88	17,50	17,86	16,85	15,94	20,48
	HOMBRES	7,14	40,00	36,36	22,22	23,08	18,75
Grado en Psicología	TODOS	13,81	12,17	17,58	18,82	16,85	11,29
	MUJERES	10,43	12,33	16,92	21,09	14,96	9,72
	HOMBRES	19,70	11,63	19,23	10,26	21,57	16,67

Tasa de abandono REACU (IN04.2)

		2016/17	2017/18	2018/19	2019/20	2020/21	2021/22
Grado en Logopedia	TODOS	16,84	12,63	13,27	10,98	18,18	16,16
	MUJERES	13,75	10,71	12,36	10,14	18,07	14,12
	HOMBRES	33,33	27,27	22,22	15,38	18,75	28,57
Grado en Psicología	TODOS	9,52	12,64	16,13	14,04	8,06	10,58
	MUJERES	9,59	12,31	17,01	11,02	6,25	11,24
	HOMBRES	9,30	13,46	12,82	21,57	14,29	5,00



Tasa de abandono en el curso siguiente al de ingreso (IN04.3)

		2016/17	2017/18	2018/19	2019/20	2020/21	2021/22
Máster Universitario en Psicología General Sanitaria	TODOS	0,00	0,00	4,76	5,13	0,00	1,67
	MUJERES	0,00	0,00	0,00	3,13	0,00	1,89
	HOMBRES	0,00	0,00	16,67	14,29	0,00	0,00
Máster Universitario en Psicología Jurídica y Forense	TODOS	--	--	--	--	12,50	4,00
	MUJERES	--	--	--	--	0,00	4,55
	HOMBRES	--	--	--	--	37,50	0,00
Máster Universitario en Psicología de la Educación	TODOS	33,33	0,00	13,04	0,00	0,00	12,50
	MUJERES	20,00	0,00	15,00	0,00	0,00	13,64
	HOMBRES	100,00	0,00	0,00	0,00	0,00	0,00
Máster Universitario en Psicología de la Intervención Social	TODOS	37,50	18,75	13,64	9,09	9,52	0,00
	MUJERES	37,50	13,33	6,67	5,88	0,00	0,00
	HOMBRES	--	100,00	28,57	20,00	50,00	0,00

Tasa de eficiencia (IN05)

		2016/17	2017/18	2018/19	2019/20	2020/21	2021/22
Grado en Logopedia	TODOS	92,38	94,26	89,89	92,45	88,53	92,50
	MUJERES	93,15	94,83	90,07	93,23	87,83	92,39
	HOMBRES	88,98	89,95	87,80	86,69	93,52	93,59
Grado en Psicología	TODOS	85,72	88,72	88,04	88,55	87,48	88,34
	MUJERES	85,99	91,91	88,07	88,67	87,23	89,12
	HOMBRES	84,89	78,75	87,96	88,22	88,39	85,96
Máster Universitario en Intervención Logopédica en la Deglución / Magister en Intervención Fonoaudiológica en la Deglución	TODOS	--	--	--	--	--	100,00
	MUJERES	--	--	--	--	--	100,00
Máster Universitario en Psicología General Sanitaria	TODOS	97,89	98,47	98,03	97,45	97,42	98,19
	MUJERES	97,63	99,12	98,13	98,46	97,88	98,26
	HOMBRES	98,54	94,20	97,78	91,53	96,02	97,67
Máster Universitario en Psicología Jurídica y Forense	TODOS	--	--	--	100,00	88,24	95,60
	MUJERES	--	--	--	100,00	88,54	94,81
	HOMBRES	--	--	--	100,00	86,96	100,00
Máster Universitario en Psicología de la Educación	TODOS	96,04	95,62	98,04	98,54	97,88	100,00
	MUJERES	96,46	97,99	98,46	98,36	97,77	100,00
	HOMBRES	88,24	86,54	95,74	100,00	100,00	100,00
Máster Universitario en Psicología de la Intervención Social	TODOS	96,26	95,42	94,74	94,88	94,49	96,11
	MUJERES	96,49	95,24	93,75	95,15	95,12	95,82
	HOMBRES	93,75	100,00	100,00	93,75	91,84	100,00



Duración media de estudios (IN06)

		2016/17	2017/18	2018/19	2019/20	2020/21	2021/22
Grado en Logopedia	TODOS	4,37	4,21	4,52	4,32	4,72	4,59
	MUJERES	4,35	4,23	4,50	4,27	4,75	4,61
	HOMBRES	4,46	4,13	4,80	4,75	4,56	4,43
Grado en Psicología	TODOS	4,87	4,56	4,90	4,83	4,78	4,72
	MUJERES	4,83	4,47	4,89	4,72	4,79	4,68
	HOMBRES	4,98	4,89	4,93	5,15	4,73	4,85
Máster Universitario en Intervención Logopédica en la Deglución / Magister en Intervención Fonoaudiológica en la Deglución	TODOS	--	--	--	--	--	1,00
	MUJERES	--	--	--	--	--	1,00
Máster Universitario en Psicología General Sanitaria	TODOS	2,00	1,97	2,13	2,08	2,08	2,10
	MUJERES	2,00	1,96	2,18	2,09	2,08	2,10
	HOMBRES	2,00	2,00	2,00	2,00	2,09	2,14
Máster Universitario en Psicología Jurídica y Forense	TODOS	--	--	--	1,00	1,40	1,44
	MUJERES	--	--	--	1,00	1,38	1,52
	HOMBRES	--	--	--	1,00	1,50	1,00
Máster Universitario en Psicología de la Educación	TODOS	2,00	2,17	2,11	2,24	2,20	2,00
	MUJERES	2,00	2,00	2,06	2,27	2,21	2,00
	HOMBRES	--	2,67	2,33	2,00	2,00	2,00
Máster Universitario en Psicología de la Intervención Social	TODOS	2,00	2,00	2,00	2,32	2,71	2,26
	MUJERES	2,00	2,00	2,00	2,40	2,67	2,28
	HOMBRES	--	--	2,00	2,00	3,00	2,00

Número de estudiantes matriculados (IN08)

		2016/17	2017/18	2018/19	2019/20	2020/21	2021/22
Grado en Logopedia	TODOS	378	360	374	379	390	374
	MUJERES	333	319	327	329	332	322
	HOMBRES	45	41	47	50	58	52
Grado en Psicología	TODOS	916	872	869	861	878	865
	MUJERES	670	635	637	662	690	692
	HOMBRES	246	237	232	199	188	173
Máster Universitario en Intervención Logopédica en la Deglución / Magister en Intervención Fonoaudiológica en la Deglución	TODOS	--	--	--	--	--	15
	MUJERES	--	--	--	--	--	15
	HOMBRES	--	--	--	--	--	0
Máster Universitario en Psicología General Sanitaria	TODOS	84	92	93	109	125	129
	MUJERES	67	71	72	87	104	110
	HOMBRES	17	21	21	22	21	19



		2016/17	2017/18	2018/19	2019/20	2020/21	2021/22
Máster Universitario en Psicología Jurídica y Forense	TODOS	--	--	--	25	36	39
	MUJERES	--	--	--	17	31	31
	HOMBRES	--	--	--	8	5	8
Máster Universitario en Psicología de la Educación	TODOS	45	47	46	48	52	41
	MUJERES	37	38	37	43	48	34
	HOMBRES	8	9	9	5	4	7
Máster Universitario en Psicología de la Intervención Social	TODOS	52	55	48	57	57	56
	MUJERES	46	45	38	47	50	50
	HOMBRES	6	10	10	10	7	6

5.11 Facultad de Matemáticas

Tasa de rendimiento (IN01)

		2016/17	2017/18	2018/19	2019/20	2020/21	2021/22
Grado en Matemáticas	TODOS	58,50	63,46	60,03	65,92	61,23	64,56
	MUJERES	61,13	65,20	61,05	68,42	61,09	61,72
	HOMBRES	56,69	62,13	59,24	63,77	61,35	66,83
Máster Universitario en Matemática Avanzada	TODOS	82,00	93,62	73,93	62,22	46,67	86,67
	MUJERES	78,38	100,00	85,00	--	0,00	100,00
	HOMBRES	84,13	86,36	71,65	62,22	49,49	84,62
Prog Conjunta de Estudios Oficiales Grado Matemáticas y Grado Ing. Informática	TODOS	67,73	72,38	79,65	84,14	80,20	77,53
	MUJERES	66,08	66,84	76,73	85,59	80,00	75,33
	HOMBRES	68,06	73,47	80,43	83,66	80,27	78,19
Prog Conjunta de Estudios Oficiales Grado Matemáticas y Grado Ing. Informática	TODOS	--	--	--	--	80,99	77,64
	MUJERES	--	--	--	--	59,52	73,19
	HOMBRES	--	--	--	--	87,00	78,69
Prog Conjunta de Estudios Oficiales Grado en Matemáticas y Grado en Física	TODOS	--	--	--	--	--	76,67
	MUJERES	--	--	--	--	--	100,00
	HOMBRES	--	--	--	--	--	74,07
Programación Conjunta de Estudios Oficiales de Máster Universitario en Formación del Profesorado de Educación Secundaria Obligatoria y Bachillerato, Formación Profesional, Enseñanzas de Idiomas y Enseñanzas Artísticas (Especialidad Matemáticas) y Máster Universitario en Matemática Avanzada	TODOS	--	--	--	96,59	90,11	86,03
	MUJERES	--	--	--	100,00	94,89	87,23
	HOMBRES	--	--	--	95,91	84,21	85,39



Tasa de éxito (IN02)

		2016/17	2017/18	2018/19	2019/20	2020/21	2021/22
Grado en Matemáticas	TODOS	78,62	80,88	76,75	84,68	82,64	83,24
	MUJERES	80,14	80,64	77,21	84,86	80,03	79,23
	HOMBRES	77,53	81,08	76,40	84,51	85,04	86,48
Máster Universitario en Matemática Avanzada	TODOS	100,00	100,00	100,00	100,00	100,00	100,00
	MUJERES	100,00	100,00	100,00	--	--	100,00
	HOMBRES	100,00	100,00	100,00	100,00	100,00	100,00
Prog Conjunta de Estudios Oficiales Grado Matemáticas y Grado Ing. Informática	TODOS	83,07	87,20	91,48	93,96	93,59	93,82
	MUJERES	75,84	76,16	87,19	93,99	92,75	89,06
	HOMBRES	84,67	89,51	92,63	93,96	93,90	95,30
Prog Conjunta de Estudios Oficiales Grado Matemáticas y Grado Ing. Informática	TODOS	--	--	--	--	90,67	88,87
	MUJERES	--	--	--	--	76,92	84,87
	HOMBRES	--	--	--	--	93,88	89,80
Prog Conjunta de Estudios Oficiales Grado en Matemáticas y Grado en Física	TODOS	--	--	--	--	--	94,85
	MUJERES	--	--	--	--	--	100,00
	HOMBRES	--	--	--	--	--	94,12
Programación Conjunta de Estudios Oficiales de Máster Universitario en Formación del Profesorado de Educación Secundaria Obligatoria y Bachillerato, Formación Profesional, Enseñanzas de Idiomas y Enseñanzas Artísticas (Especialidad Matemáticas) y Máster Universitario en Matemática Avanzada	TODOS	--	--	--	100,00	99,48	100,00
	MUJERES	--	--	--	100,00	100,00	100,00
	HOMBRES	--	--	--	100,00	98,77	100,00

Tasa de graduación en la duración del plan de estudios n (IN03.1)

		2016/17	2017/18	2018/19	2019/20	2020/21	2021/22
Grado en Matemáticas	TODOS	10,91	9,43	13,56	15,25	23,21	5,17
	MUJERES	12,50	11,76	4,76	27,27	18,52	3,85
	HOMBRES	9,68	8,33	18,42	8,11	27,59	6,25
Máster Universitario en Matemática Avanzada	TODOS	75,00	100,00	64,29	50,00	25,00	57,14
	MUJERES	60,00	100,00	66,67	--	0,00	100,00
	HOMBRES	85,71	100,00	63,64	50,00	33,33	50,00
Prog Conjunta de Estudios Oficiales Grado Matemáticas y Grado Ing. Informática	TODOS	0,00	4,55	20,83	17,86	12,50	33,33
	MUJERES	0,00	0,00	0,00	0,00	25,00	20,00
	HOMBRES	0,00	5,26	27,78	23,81	8,33	36,00



		2016/17	2017/18	2018/19	2019/20	2020/21	2021/22
Programación Conjunta de Estudios Oficiales de Máster Universitario en Formación del Profesorado de Educación Secundaria Obligatoria y Bachillerato, Formación Profesional, Enseñanzas de Idiomas y Enseñanzas Artísticas (Especialidad Matemáticas) y Máster Universitario en Matemática Avanzada	TODOS	--	--	--	83,33	57,14	100,00
	MUJERES	--	--	--	100,00	75,00	100,00
	HOMBRES	--	--	--	80,00	33,33	100,00

Tasa de graduación Real Decreto (n+1) (IN03.2)

		2016/17	2017/18	2018/19	2019/20	2020/21	2021/22
Grado en Matemáticas	TODOS	32,14	29,09	20,75	16,95	32,20	44,64
	MUJERES	30,77	33,33	23,53	9,52	50,00	48,15
	HOMBRES	33,33	25,81	19,44	21,05	21,62	41,38
Máster Universitario en Matemática Avanzada	TODOS	87,50	91,67	100,00	71,43	50,00	50,00
	MUJERES	100,00	80,00	100,00	66,67	--	0,00
	HOMBRES	75,00	100,00	100,00	72,73	50,00	75,00
Prog Conjunta de Estudios Oficiales Grado Matemáticas y Grado Ing. Informática	TODOS	8,33	3,45	9,09	41,67	17,86	15,63
	MUJERES	25,00	0,00	0,00	0,00	0,00	25,00
	HOMBRES	5,00	4,17	10,53	55,56	23,81	12,50
Programación Conjunta de Estudios Oficiales de Máster Universitario en Formación del Profesorado de Educación Secundaria Obligatoria y Bachillerato, Formación Profesional, Enseñanzas de Idiomas y Enseñanzas Artísticas (Especialidad Matemáticas) y Máster Universitario en Matemática Avanzada	TODOS	--	--	--	--	100,00	57,14
	MUJERES	--	--	--	--	100,00	75,00
	HOMBRES	--	--	--	--	100,00	33,33

Tasa de abandono R.D. 1393/2007 (IN04.1)

		2016/17	2017/18	2018/19	2019/20	2020/21	2021/22
Grado en Matemáticas	TODOS	47,27	49,06	54,24	49,15	39,29	41,38
	MUJERES	37,50	41,18	61,90	36,36	33,33	34,62
	HOMBRES	54,84	52,78	50,00	56,76	44,83	46,88



		2016/17	2017/18	2018/19	2019/20	2020/21	2021/22
Prog Conjunta de Estudios Oficiales Grado Matemáticas y Grado Ing. Informática	TODOS	75,86	68,18	37,50	57,14	68,75	20,00
	MUJERES	100,00	100,00	66,67	71,43	62,50	20,00
	HOMBRES	70,83	63,16	27,78	52,38	70,83	20,00

Tasa de abandono REACU (IN04.2)

		2016/17	2017/18	2018/19	2019/20	2020/21	2021/22
Grado en Matemáticas	TODOS	45,28	37,29	44,07	28,57	25,86	23,73
	MUJERES	35,29	42,86	31,82	25,93	19,23	20,00
	HOMBRES	50,00	34,21	51,35	31,03	31,25	26,47
Prog Conjunta de Estudios Oficiales Grado Matemáticas y Grado Ing. Informática	TODOS	29,17	46,43	40,63	16,67	16,67	12,90
	MUJERES	66,67	57,14	50,00	0,00	37,50	18,18
	HOMBRES	16,67	42,86	37,50	20,00	9,09	10,00

Tasa de abandono en el curso siguiente al de ingreso (IN04.3)

		2016/17	2017/18	2018/19	2019/20	2020/21	2021/22
Máster Universitario en Matemática Avanzada	TODOS	12,50	8,33	0,00	21,43	0,00	50,00
	MUJERES	0,00	20,00	0,00	33,33	--	100,00
	HOMBRES	25,00	0,00	0,00	18,18	0,00	25,00
Programación Conjunta de Estudios Oficiales de Máster Universitario en Formación del Profesorado de Educación Secundaria Obligatoria y Bachillerato, Formación Profesional, Enseñanzas de Idiomas y Enseñanzas Artísticas (Especialidad Matemáticas) y Máster Universitario en Matemática Avanzada	TODOS	--	--	--	--	0,00	0,00
	MUJERES	--	--	--	--	0,00	0,00
	HOMBRES	--	--	--	--	0,00	0,00

Tasa de eficiencia (IN05)

		2016/17	2017/18	2018/19	2019/20	2020/21	2021/22
Grado en Matemáticas	TODOS	77,19	78,30	83,26	72,76	82,35	74,22
	MUJERES	79,68	83,25	84,42	76,54	92,05	74,13
	HOMBRES	74,79	75,76	82,84	68,42	79,09	74,37
Máster Universitario en Matemática Avanzada	TODOS	94,66	85,71	100,00	84,21	65,31	87,42
	MUJERES	88,00	91,43	100,00	--	--	100,00
	HOMBRES	98,77	80,00	100,00	84,21	65,31	85,50



		2016/17	2017/18	2018/19	2019/20	2020/21	2021/22
Prog Conjunta de Estudios Oficiales Grado Matemáticas y Grado Ing. Informática	TODOS	89,32	96,00	91,43	87,38	94,72	92,32
	MUJERES	85,14	--	--	65,81	98,46	89,30
	HOMBRES	93,87	96,00	91,43	89,82	92,91	93,21
Programación Conjunta de Estudios Oficiales de Máster Universitario en Formación del Profesorado de Educación Secundaria Obligatoria y Bachillerato, Formación Profesional, Enseñanzas de Idiomas y Enseñanzas Artísticas (Especialidad Matemáticas) y Máster Universitario en Matemática Avanzada	TODOS	--	--	--	100,00	96,07	93,95
	MUJERES	--	--	--	100,00	100,00	100,00
	HOMBRES	--	--	--	100,00	90,72	91,19

Duración media de estudios (IN06)

		2016/17	2017/18	2018/19	2019/20	2020/21	2021/22
Grado en Matemáticas	TODOS	5,52	5,54	4,94	5,81	5,03	5,68
	MUJERES	5,54	5,22	5,20	5,36	4,44	5,92
	HOMBRES	5,50	5,73	4,85	6,30	5,27	5,33
Máster Universitario en Matemática Avanzada	TODOS	1,10	1,29	1,00	1,50	2,00	1,57
	MUJERES	1,25	1,25	1,00	--	--	1,00
	HOMBRES	1,00	1,33	1,00	1,50	2,00	1,67
Prog Conjunta de Estudios Oficiales Grado Matemáticas y Grado Ing. Informática	TODOS	6,00	5,50	5,43	6,08	5,60	5,54
	MUJERES	6,00	--	--	9,00	5,00	6,50
	HOMBRES	6,00	5,50	5,43	5,83	6,00	5,36
Programación Conjunta de Estudios Oficiales de Máster Universitario en Formación del Profesorado de Educación Secundaria Obligatoria y Bachillerato, Formación Profesional, Enseñanzas de Idiomas y Enseñanzas Artísticas (Especialidad Matemáticas) y Máster Universitario en Matemática Avanzada	TODOS	--	--	--	1,00	1,20	1,00
	MUJERES	--	--	--	1,00	1,00	1,00
	HOMBRES	--	--	--	1,00	1,50	1,00



Número de estudiantes matriculados (IN08)

		2016/17	2017/18	2018/19	2019/20	2020/21	2021/22
Grado en Matemáticas	TODOS	217	205	216	227	242	239
	MUJERES	88	89	94	107	110	107
	HOMBRES	129	116	122	120	132	132
Máster Universitario en Matemática Avanzada	TODOS	15	9	15	7	8	10
	MUJERES	6	4	3	0	1	1
	HOMBRES	9	5	12	7	7	9
Prog Conjunta de Estudios Oficiales Grado Matemáticas y Grado Ing. Informática	TODOS	86	97	108	122	101	83
	MUJERES	16	16	24	30	26	21
	HOMBRES	70	81	84	92	75	62
Prog Conjunta de Estudios Oficiales Grado Matemáticas y Grado Ing. Informática	TODOS	--	--	--	--	32	61
	MUJERES	--	--	--	--	7	12
	HOMBRES	--	--	--	--	25	49
Prog Conjunta de Estudios Oficiales Grado en Matemáticas y Grado en Física	TODOS	--	--	--	--	--	10
	MUJERES	--	--	--	--	--	1
	HOMBRES	--	--	--	--	--	9
Programación Conjunta de Estudios Oficiales de Máster Universitario en Formación del Profesorado de Educación Secundaria Obligatoria y Bachillerato, Formación Profesional, Enseñanzas de Idiomas y Enseñanzas Artísticas (Especialidad Matemáticas) y Máster Universitario en Matemática Avanzada	TODOS	--	--	--	6	8	1
	MUJERES	--	--	--	1	4	0
	HOMBRES	--	--	--	5	4	1

5.12 Facultad de Educación

Tasa de rendimiento (IN01)

		2016/17	2017/18	2018/19	2019/20	2020/21	2021/22
Grado en Educación Infantil	TODOS	90,87	89,78	90,69	94,25	92,62	90,49
	MUJERES	90,89	90,42	90,85	94,32	93,40	91,19
	HOMBRES	90,27	69,87	86,35	92,22	75,54	77,47
Grado en Educación Primaria	TODOS	85,91	86,21	85,88	92,55	87,71	89,32
	MUJERES	87,59	88,26	87,63	93,38	88,99	90,54
	HOMBRES	81,96	80,91	81,29	90,38	84,14	85,81



		2016/17	2017/18	2018/19	2019/20	2020/21	2021/22
Grado en Educación Social	TODOS	91,84	91,39	90,66	94,89	91,53	90,67
	MUJERES	93,76	93,57	91,32	95,38	92,77	91,46
	HOMBRES	84,84	82,74	87,53	92,40	85,18	86,47
Grado en Pedagogía	TODOS	84,04	82,87	82,97	91,70	85,38	85,62
	MUJERES	84,72	83,74	83,56	92,22	86,26	87,00
	HOMBRES	80,75	78,49	80,17	88,85	79,91	75,92
Máster Universitario en Educación y Museos: Patrimonio, Identidad y Mediación Cultural	TODOS	81,76	83,36	75,99	86,82	89,10	84,03
	MUJERES	82,85	83,78	80,77	87,79	89,58	83,25
	HOMBRES	76,40	81,44	59,29	81,67	84,76	86,82
Máster Universitario en Formación del Profesorado de Educación Secundaria Obligatoria y Bachillerato, Formación Profesional, Enseñanzas de Idiomas y e	TODOS	96,38	96,00	96,49	97,15	95,86	97,68
	MUJERES	96,36	95,78	97,02	97,67	96,80	97,72
	HOMBRES	96,41	96,35	95,72	96,53	94,36	97,62
Máster Universitario en Inclusión-Exclusión Social y Educativa: Políticas, Programas y Prácticas	TODOS	91,41	90,85	80,84	93,37	94,36	93,06
	MUJERES	92,27	93,08	80,09	93,27	93,10	90,72
	HOMBRES	87,88	85,14	83,10	94,52	98,21	100,00
Máster Universitario en Investigación Musical	TODOS	77,60	90,78	91,00	92,41	87,80	80,41
	MUJERES	89,45	89,82	84,07	84,74	94,51	77,18
	HOMBRES	38,03	91,72	94,71	96,57	83,96	82,42
Máster Universitario en Investigación e Innovación en Educación Infantil y Educación Primaria (Murcia)	TODOS	91,11	90,83	83,84	94,63	89,93	88,37
	MUJERES	89,52	91,07	83,13	94,39	93,65	88,89
	HOMBRES	93,73	90,04	87,50	95,74	74,87	85,71
Máster Universitario en Investigación, Evaluación y Calidad en Educación	TODOS	91,82	90,38	83,28	92,88	91,89	74,47
	MUJERES	89,78	91,33	83,06	92,06	91,21	78,95
	HOMBRES	94,44	88,79	83,65	95,74	93,51	55,56
Máster Universitario en Orientación, Asesoramiento y Mediación Familiar	TODOS	97,14	99,23	93,11	96,91	98,00	100,00
	MUJERES	96,00	99,07	93,11	96,47	97,86	100,00
	HOMBRES	100,00	100,00	--	100,00	100,00	100,00
Máster Universitario en Tecnología Educativa: E-Learning y Gestión del Conocimiento	TODOS	81,06	73,45	80,58	85,65	82,69	77,49
	MUJERES	77,37	80,60	80,98	84,78	84,01	75,24
	HOMBRES	85,21	63,04	79,07	86,96	75,00	83,93
Pdeo de Grado en Educación Primaria y Grado Cc. Actividad Física y Deporte	TODOS	--	--	--	--	--	94,87
	MUJERES	--	--	--	--	--	96,41
	HOMBRES	--	--	--	--	--	93,73
Prog. Conjunta de Estudios Ofic. Grado Educa. Infantil y Grado Educa. Primaria	TODOS	--	--	--	98,71	98,36	98,20
	MUJERES	--	--	--	99,04	98,36	98,61
	HOMBRES	--	--	--	96,00	98,40	92,94



		2016/17	2017/18	2018/19	2019/20	2020/21	2021/22
Programación Conjunta de Estudios Oficiales de Máster Universitario en Formación del Profesorado de Educación Secundaria Obligatoria y Bachillerato, Formación Profesional, Enseñanzas de Idiomas y Enseñanzas Artísticas (Especialidad Educación Física) y Máster Universitario en Investigación en Ciencias de la Actividad Física y del Deporte	TODOS	--	--	--	--	95,68	96,07
	MUJERES	--	--	--	--	98,64	97,59
	HOMBRES	--	--	--	--	94,20	94,93
Programación Conjunta de Estudios Oficiales de Máster Universitario en Formación del Profesorado de Educación Secundaria Obligatoria y Bachillerato, Formación Profesional, Enseñanzas de Idiomas y Enseñanzas Artísticas (Especialidad Matemáticas) y Máster Universitario en Matemática Avanzada	TODOS	--	--	--	96,59	90,11	86,03
	MUJERES	--	--	--	100,00	94,89	87,23
	HOMBRES	--	--	--	95,91	84,21	85,39
Programación Conjunta de Estudios Oficiales de Máster Universitario en Formación del Profesorado de Educación Secundaria Obligatoria y Bachillerato, Formación Profesional, Enseñanzas de Idiomas y Enseñanzas Artísticas (Especialidad Orientación Educativa) y Máster Universitario en Psicología de la Educación	TODOS	--	--	--	--	--	94,06
	MUJERES	--	--	--	--	--	94,35
	HOMBRES	--	--	--	--	--	91,78

Tasa de éxito (IN02)

		2016/17	2017/18	2018/19	2019/20	2020/21	2021/22
Grado en Educación Infantil	TODOS	95,37	94,68	94,11	96,72	95,73	95,85
	MUJERES	95,44	94,77	94,27	96,81	96,02	96,12
	HOMBRES	93,22	90,89	89,93	94,31	88,70	90,45
Grado en Educación Primaria	TODOS	91,77	91,60	91,96	95,69	92,43	93,76
	MUJERES	92,46	92,61	92,64	95,93	93,06	94,47
	HOMBRES	90,08	88,90	90,12	95,06	90,63	91,70



		2016/17	2017/18	2018/19	2019/20	2020/21	2021/22
Grado en Educación Social	TODOS	96,28	96,23	95,14	97,83	95,41	95,84
	MUJERES	96,81	96,96	95,36	97,98	95,71	96,16
	HOMBRES	94,19	93,06	94,10	97,06	93,82	94,08
Grado en Pedagogía	TODOS	91,32	90,16	90,44	96,15	92,60	91,67
	MUJERES	91,58	90,31	90,49	96,42	92,56	92,27
	HOMBRES	90,00	89,37	90,19	94,64	92,84	87,12
Máster Universitario en Educación y Museos: Patrimonio, Identidad y Mediación Cultural	TODOS	96,83	99,34	96,64	96,67	98,95	96,67
	MUJERES	96,26	99,21	97,14	97,11	98,84	96,88
	HOMBRES	100,00	100,00	94,34	94,23	100,00	95,98
Máster Universitario en Formación del Profesorado de Educación Secundaria Obligatoria y Bachillerato, Formación Profesional, Enseñanzas de Idiomas y e	TODOS	99,67	99,38	99,36	99,70	99,20	99,55
	MUJERES	99,74	99,51	99,52	99,81	99,26	99,64
	HOMBRES	99,58	99,18	99,13	99,57	99,09	99,42
Máster Universitario en Inclusión-Exclusión Social y Educativa: Políticas, Programas y Prácticas	TODOS	99,36	99,55	100,00	99,43	100,00	99,33
	MUJERES	100,00	99,85	100,00	99,38	100,00	99,08
	HOMBRES	96,67	98,74	100,00	100,00	100,00	100,00
Máster Universitario en Investigación Musical	TODOS	100,00	100,00	100,00	100,00	99,77	98,40
	MUJERES	100,00	100,00	100,00	100,00	100,00	96,95
	HOMBRES	100,00	100,00	100,00	100,00	99,63	99,27
Máster Universitario en Investigación e Innovación en Educación Infantil y Educación Primaria (Murcia)	TODOS	100,00	97,54	100,00	99,21	99,41	100,00
	MUJERES	100,00	98,92	100,00	99,04	100,00	100,00
	HOMBRES	100,00	93,13	100,00	100,00	96,55	100,00
Máster Universitario en Investigación, Evaluación y Calidad en Educación	TODOS	98,70	98,09	98,35	100,00	98,35	89,74
	MUJERES	100,00	98,35	100,00	100,00	99,40	96,77
	HOMBRES	97,14	97,63	95,60	100,00	96,00	62,50
Máster Universitario en Orientación, Asesoramiento y Mediación Familiar	TODOS	100,00	100,00	100,00	100,00	100,00	100,00
	MUJERES	100,00	100,00	100,00	100,00	100,00	100,00
	HOMBRES	100,00	100,00	--	100,00	100,00	100,00
Máster Universitario en Tecnología Educativa: E-Learning y Gestión del Conocimiento	TODOS	95,72	100,00	98,52	99,75	99,75	99,40
	MUJERES	91,88	100,00	98,14	99,57	100,00	99,17
	HOMBRES	100,00	100,00	100,00	100,00	98,18	100,00
Pdeo de Grado en Educación Primaria y Grado Cc. Actividad Física y Deporte	TODOS	--	--	--	--	--	95,95
	MUJERES	--	--	--	--	--	96,60
	HOMBRES	--	--	--	--	--	95,46
Prog. Conjunta de Estudios Ofic. Grado Educa. Infantil y Grado Educa. Primaria	TODOS	--	--	--	99,71	98,92	99,23
	MUJERES	--	--	--	99,68	98,98	99,52
	HOMBRES	--	--	--	100,00	98,40	95,45



		2016/17	2017/18	2018/19	2019/20	2020/21	2021/22
Programación Conjunta de Estudios Oficiales de Máster Universitario en Formación del Profesorado de Educación Secundaria Obligatoria y Bachillerato, Formación Profesional, Enseñanzas de Idiomas y Enseñanzas Artísticas (Especialidad Educación Física) y Máster Universitario en Investigación en Ciencias de la Actividad Física y del Deporte	TODOS	--	--	--	--	100,00	98,93
	MUJERES	--	--	--	--	100,00	97,59
	HOMBRES	--	--	--	--	100,00	100,00
Programación Conjunta de Estudios Oficiales de Máster Universitario en Formación del Profesorado de Educación Secundaria Obligatoria y Bachillerato, Formación Profesional, Enseñanzas de Idiomas y Enseñanzas Artísticas (Especialidad Matemáticas) y Máster Universitario en Matemática Avanzada	TODOS	--	--	--	100,00	99,48	100,00
	MUJERES	--	--	--	100,00	100,00	100,00
	HOMBRES	--	--	--	100,00	98,77	100,00
Programación Conjunta de Estudios Oficiales de Máster Universitario en Formación del Profesorado de Educación Secundaria Obligatoria y Bachillerato, Formación Profesional, Enseñanzas de Idiomas y Enseñanzas Artísticas (Especialidad Orientación Educativa) y Máster Universitario en Psicología de la Educación	TODOS	--	--	--	--	--	99,04
	MUJERES	--	--	--	--	--	98,92
	HOMBRES	--	--	--	--	--	100,00

Tasa de graduación en la duración del plan de estudios n (IN03.1)

		2016/17	2017/18	2018/19	2019/20	2020/21	2021/22
Grado en Educación Infantil	TODOS	74,87	66,12	66,85	71,96	64,44	75,00
	MUJERES	75,00	67,05	67,82	73,63	64,57	77,33
	HOMBRES	66,67	42,86	42,86	28,57	60,00	50,00
Grado en Educación Primaria	TODOS	47,06	49,04	43,42	54,29	51,72	61,14
	MUJERES	52,19	52,73	47,74	58,82	53,82	66,23
	HOMBRES	36,55	38,32	32,76	44,27	45,71	47,37



		2016/17	2017/18	2018/19	2019/20	2020/21	2021/22
Grado en Educación Social	TODOS	61,82	59,13	61,16	70,54	72,65	74,58
	MUJERES	63,22	65,26	69,15	73,86	77,89	75,73
	HOMBRES	56,52	30,00	33,33	58,33	50,00	66,67
Grado en Pedagogía	TODOS	37,91	35,82	44,00	42,07	48,20	47,06
	MUJERES	40,00	37,84	47,47	41,88	47,37	51,75
	HOMBRES	26,09	26,09	30,77	42,86	52,00	22,73
Máster Universitario en Educación y Museos: Patrimonio, Identidad y Mediación Cultural	TODOS	48,65	55,56	38,30	64,58	76,60	58,70
	MUJERES	45,16	56,76	41,67	70,00	76,74	57,14
	HOMBRES	66,67	50,00	27,27	37,50	75,00	63,64
Máster Universitario en Formación del Profesorado de Educación Secundaria Obligatoria y Bachillerato, Formación Profesional, Enseñanzas de Idiomas y e	TODOS	88,81	76,22	85,71	89,41	83,22	88,32
	MUJERES	88,89	76,53	89,47	91,43	86,64	89,47
	HOMBRES	88,70	75,74	80,25	87,01	77,64	86,75
Máster Universitario en Inclusión-Exclusión Social y Educativa: Políticas, Programas y Prácticas	TODOS	70,37	73,33	66,67	86,05	90,70	73,33
	MUJERES	69,57	75,00	66,67	85,00	87,50	63,64
	HOMBRES	75,00	69,23	66,67	100,00	100,00	100,00
Máster Universitario en Investigación Musical	TODOS	58,33	72,00	72,00	87,50	78,26	48,00
	MUJERES	63,64	75,00	55,56	85,71	100,00	40,00
	HOMBRES	0,00	69,23	81,25	88,24	66,67	53,33
Máster Universitario en Investigación e Innovación en Educación Infantil y Educación Primaria (Murcia)	TODOS	77,42	73,47	62,50	91,84	86,05	57,14
	MUJERES	75,00	73,68	64,29	92,50	91,43	66,67
	HOMBRES	81,82	72,73	50,00	88,89	62,50	0,00
Máster Universitario en Investigación, Evaluación y Calidad en Educación	TODOS	74,19	80,00	41,67	72,50	71,43	83,33
	MUJERES	68,42	78,95	42,86	67,74	70,59	80,00
	HOMBRES	83,33	81,82	40,00	88,89	73,33	100,00
Máster Universitario en Orientación, Asesoramiento y Mediación Familiar	TODOS	100,00	100,00	71,43	100,00	93,33	100,00
	MUJERES	100,00	100,00	71,43	100,00	92,86	100,00
	HOMBRES	100,00	100,00	--	100,00	100,00	100,00
Máster Universitario en Tecnología Educativa: E-Learning y Gestión del Conocimiento	TODOS	58,33	57,89	52,94	88,89	66,67	47,37
	MUJERES	50,00	58,33	50,00	81,82	66,67	50,00
	HOMBRES	66,67	57,14	66,67	100,00	66,67	40,00



		2016/17	2017/18	2018/19	2019/20	2020/21	2021/22
Programación Conjunta de Estudios Oficiales de Máster Universitario en Formación del Profesorado de Educación Secundaria Obligatoria y Bachillerato, Formación Profesional, Enseñanzas de Idiomas y Enseñanzas Artísticas (Especialidad Educación Física) y Máster Universitario en Investigación en Ciencias de la Actividad Física y del Deporte	TODOS	--	--	--	--	73,33	100,00
	MUJERES	--	--	--	--	80,00	100,00
	HOMBRES	--	--	--	--	70,00	100,00
Programación Conjunta de Estudios Oficiales de Máster Universitario en Formación del Profesorado de Educación Secundaria Obligatoria y Bachillerato, Formación Profesional, Enseñanzas de Idiomas y Enseñanzas Artísticas (Especialidad Matemáticas) y Máster Universitario en Matemática Avanzada	TODOS	--	--	--	83,33	57,14	100,00
	MUJERES	--	--	--	100,00	75,00	100,00
	HOMBRES	--	--	--	80,00	33,33	100,00

Tasa de graduación Real Decreto (n+1) (IN03.2)

		2016/17	2017/18	2018/19	2019/20	2020/21	2021/22
Grado en Educación Infantil	TODOS	78,71	84,49	80,33	82,32	82,54	77,78
	MUJERES	79,26	84,78	81,82	83,33	84,62	78,29
	HOMBRES	71,43	66,67	42,86	57,14	28,57	60,00
Grado en Educación Primaria	TODOS	73,65	69,00	66,99	68,73	71,90	69,95
	MUJERES	79,87	75,42	70,74	74,22	76,82	73,09
	HOMBRES	61,29	55,86	56,07	55,17	61,07	60,95
Grado en Educación Social	TODOS	65,69	74,55	66,96	78,51	77,68	76,07
	MUJERES	65,74	75,86	71,58	81,91	81,82	82,11
	HOMBRES	65,52	69,57	45,00	66,67	62,50	50,00
Grado en Pedagogía	TODOS	55,97	49,67	55,97	64,80	62,07	63,31
	MUJERES	53,66	50,77	56,76	69,70	62,39	64,04
	HOMBRES	63,89	43,48	52,17	46,15	60,71	60,00
Máster Universitario en Educación y Museos: Patrimonio, Identidad y Mediación Cultural	TODOS	80,00	78,38	68,89	74,47	79,17	85,11
	MUJERES	73,33	77,42	72,97	77,78	85,00	86,05
	HOMBRES	100,00	83,33	50,00	63,64	50,00	75,00



		2016/17	2017/18	2018/19	2019/20	2020/21	2021/22
Máster Universitario en Formación del Profesorado de Educación Secundaria Obligatoria y Bachillerato, Formación Profesional, Enseñanzas de Idiomas y e	TODOS	96,90	93,36	91,40	92,99	95,61	93,85
	MUJERES	97,14	93,57	92,96	95,18	97,14	95,42
	HOMBRES	96,52	93,04	88,97	89,81	93,79	91,30
Máster Universitario en Inclusión-Exclusión Social y Educativa: Políticas, Programas y Prácticas	TODOS	95,00	85,19	82,22	83,33	90,70	93,02
	MUJERES	100,00	86,96	84,38	77,78	90,00	90,63
	HOMBRES	66,67	75,00	76,92	100,00	100,00	100,00
Máster Universitario en Investigación Musical	TODOS	70,00	100,00	88,00	88,00	95,83	91,30
	MUJERES	100,00	100,00	83,33	88,89	100,00	100,00
	HOMBRES	62,50	100,00	92,31	87,50	94,12	86,67
Máster Universitario en Investigación e Innovación en Educación Infantil y Educación Primaria (Murcia)	TODOS	88,89	90,32	89,80	93,75	95,92	86,05
	MUJERES	100,00	85,00	86,84	92,86	95,00	91,43
	HOMBRES	66,67	100,00	100,00	100,00	100,00	62,50
Máster Universitario en Investigación, Evaluación y Calidad en Educación	TODOS	100,00	83,87	93,33	66,67	87,50	79,59
	MUJERES	100,00	78,95	94,74	71,43	83,87	82,35
	HOMBRES	100,00	91,67	90,91	60,00	100,00	73,33
Máster Universitario en Orientación, Asesoramiento y Mediación Familiar	TODOS	94,12	100,00	100,00	78,57	100,00	93,33
	MUJERES	92,31	100,00	100,00	78,57	100,00	92,86
	HOMBRES	100,00	100,00	100,00	--	100,00	100,00
Máster Universitario en Tecnología Educativa: E-Learning y Gestión del Conocimiento	TODOS	62,50	75,00	68,42	64,71	94,44	80,95
	MUJERES	66,67	83,33	75,00	57,14	90,91	77,78
	HOMBRES	57,14	66,67	57,14	100,00	100,00	100,00
Programación Conjunta de Estudios Oficiales de Máster Universitario en Formación del Profesorado de Educación Secundaria Obligatoria y Bachillerato, Formación Profesional, Enseñanzas de Idiomas y Enseñanzas Artísticas (Especialidad Educación Física) y Máster Universitario en Investigación en Ciencias de la Actividad Física y del Deporte	TODOS	--	--	--	--	--	80,00
	MUJERES	--	--	--	--	--	100,00
	HOMBRES	--	--	--	--	--	70,00



		2016/17	2017/18	2018/19	2019/20	2020/21	2021/22
Programación Conjunta de Estudios Oficiales de Máster Universitario en Formación del Profesorado de Educación Secundaria Obligatoria y Bachillerato, Formación Profesional, Enseñanzas de Idiomas y Enseñanzas Artísticas (Especialidad Matemáticas) y Máster Universitario en Matemática Avanzada	TODOS	--	--	--	--	100,00	57,14
	MUJERES	--	--	--	--	100,00	75,00
	HOMBRES	--	--	--	--	100,00	33,33

Tasa de abandono R.D. 1393/2007 (IN04.1)

		2016/17	2017/18	2018/19	2019/20	2020/21	2021/22
Grado en Educación Infantil	TODOS	2,67	5,46	7,73	8,99	10,56	5,32
	MUJERES	2,72	5,11	7,47	7,69	9,71	4,07
	HOMBRES	0,00	14,29	14,29	42,86	40,00	18,75
Grado en Educación Primaria	TODOS	7,69	7,18	8,44	10,00	9,61	8,53
	MUJERES	5,39	5,79	5,92	8,30	8,64	6,17
	HOMBRES	12,41	11,21	14,66	13,74	12,38	14,91
Grado en Educación Social	TODOS	15,45	20,87	11,57	9,82	11,97	17,80
	MUJERES	16,09	20,00	10,64	5,68	9,47	16,50
	HOMBRES	13,04	25,00	14,81	25,00	22,73	26,67
Grado en Pedagogía	TODOS	28,76	20,90	20,80	18,62	17,99	18,38
	MUJERES	27,69	23,42	20,20	14,53	18,42	14,91
	HOMBRES	34,78	8,70	23,08	35,71	16,00	36,36

Tasa de abandono REACU (IN04.2)

		2016/17	2017/18	2018/19	2019/20	2020/21	2021/22
Grado en Educación Infantil	TODOS	4,92	6,63	3,70	7,78	4,79	2,46
	MUJERES	3,98	6,32	3,30	6,86	3,49	2,48
	HOMBRES	28,57	14,29	14,29	40,00	18,75	0,00
Grado en Educación Primaria	TODOS	4,55	5,21	7,38	7,14	6,64	1,90
	MUJERES	3,86	4,53	6,92	6,31	4,87	2,27
	HOMBRES	6,54	6,90	8,40	9,52	11,40	0,96
Grado en Educación Social	TODOS	17,39	10,74	7,14	10,26	12,71	6,96
	MUJERES	16,84	10,64	4,55	8,42	10,68	7,22
	HOMBRES	20,00	11,11	16,67	18,18	26,67	5,56



		2016/17	2017/18	2018/19	2019/20	2020/21	2021/22
Grado en Pedagogía	TODOS	16,42	16,00	17,24	16,55	16,91	19,83
	MUJERES	18,92	15,15	12,82	16,67	13,16	19,44
	HOMBRES	4,35	19,23	35,71	16,00	36,36	23,08
Prog. Conjunta de Estudios Ofic. Grado Educa. Infantil y Grado Educa. Primaria	TODOS	--	--	--	--	--	100,00
	HOMBRES	--	--	--	--	--	100,00

Tasa de abandono en el curso siguiente al de ingreso (IN04.3)

		2016/17	2017/18	2018/19	2019/20	2020/21	2021/22
Máster Universitario en Educación y Museos: Patrimonio, Identidad y Mediación Cultural	TODOS	5,00	10,81	8,89	17,02	6,25	6,38
	MUJERES	6,67	12,90	2,70	11,11	5,00	6,98
	HOMBRES	0,00	0,00	37,50	36,36	12,50	0,00
Máster Universitario en Formación del Profesorado de Educación Secundaria Obligatoria y Bachillerato, Formación Profesional, Enseñanzas de Idiomas y e	TODOS	1,72	2,80	2,58	1,82	2,07	1,89
	MUJERES	1,71	2,34	1,41	1,75	0,95	0,76
	HOMBRES	1,74	3,48	4,41	1,91	3,39	3,73
Máster Universitario en Inclusión-Exclusión Social y Educativa: Políticas, Programas y Prácticas	TODOS	5,00	7,41	4,44	0,00	0,00	6,98
	MUJERES	0,00	8,70	3,13	0,00	0,00	9,38
	HOMBRES	33,33	0,00	7,69	0,00	0,00	0,00
Máster Universitario en Investigación Musical	TODOS	10,00	0,00	0,00	4,00	0,00	4,35
	MUJERES	0,00	0,00	0,00	0,00	0,00	0,00
	HOMBRES	12,50	0,00	0,00	6,25	0,00	6,67
Máster Universitario en Investigación e Innovación en Educación Infantil y Educación Primaria (Murcia)	TODOS	11,11	9,68	6,12	0,00	4,08	11,63
	MUJERES	0,00	15,00	7,89	0,00	5,00	5,71
	HOMBRES	33,33	0,00	0,00	0,00	0,00	37,50
Máster Universitario en Investigación, Evaluación y Calidad en Educación	TODOS	0,00	12,90	6,67	8,33	0,00	4,08
	MUJERES	0,00	15,79	5,26	0,00	0,00	5,88
	HOMBRES	0,00	8,33	9,09	20,00	0,00	0,00
Máster Universitario en Orientación, Asesoramiento y Mediación Familiar	TODOS	5,88	0,00	0,00	0,00	0,00	6,67
	MUJERES	7,69	0,00	0,00	0,00	0,00	7,14
	HOMBRES	0,00	0,00	0,00	--	0,00	0,00
Máster Universitario en Tecnología Educativa: E- Learning y Gestión del Conocimiento	TODOS	31,25	0,00	26,32	5,88	0,00	14,29
	MUJERES	33,33	0,00	16,67	7,14	0,00	16,67
	HOMBRES	28,57	0,00	42,86	0,00	0,00	0,00



		2016/17	2017/18	2018/19	2019/20	2020/21	2021/22
Programación Conjunta de Estudios Oficiales de Máster Universitario en Formación del Profesorado de Educación Secundaria Obligatoria y Bachillerato, Formación Profesional, Enseñanzas de Idiomas y Enseñanzas Artísticas (Especialidad Educación Física) y Máster Universitario en Investigación en Ciencias de la Actividad Física y del Deporte	TODOS	--	--	--	--	--	6,67
	MUJERES	--	--	--	--	--	0,00
	HOMBRES	--	--	--	--	--	10,00
Programación Conjunta de Estudios Oficiales de Máster Universitario en Formación del Profesorado de Educación Secundaria Obligatoria y Bachillerato, Formación Profesional, Enseñanzas de Idiomas y Enseñanzas Artísticas (Especialidad Matemáticas) y Máster Universitario en Matemática Avanzada	TODOS	--	--	--	--	0,00	0,00
	MUJERES	--	--	--	--	0,00	0,00
	HOMBRES	--	--	--	--	0,00	0,00

Tasa de eficiencia (IN05)

		2016/17	2017/18	2018/19	2019/20	2020/21	2021/22
Grado en Educación Infantil	TODOS	95,96	94,80	93,88	94,92	93,32	94,85
	MUJERES	96,01	94,79	93,84	94,90	93,28	94,71
	HOMBRES	93,82	95,21	96,22	96,36	95,20	97,76
Grado en Educación Primaria	TODOS	92,83	90,61	90,27	89,46	89,83	90,70
	MUJERES	93,23	91,97	91,17	89,59	91,23	90,99
	HOMBRES	91,87	87,11	87,82	89,11	86,15	89,73
Grado en Educación Social	TODOS	95,79	94,36	95,90	94,18	95,67	93,71
	MUJERES	96,50	94,79	96,36	95,08	95,27	95,19
	HOMBRES	93,75	91,68	93,36	91,41	98,50	85,82
Grado en Pedagogía	TODOS	87,73	90,94	88,79	89,54	91,07	90,42
	MUJERES	88,71	90,59	88,31	89,83	90,93	90,84
	HOMBRES	82,84	93,44	91,55	88,39	91,64	87,06
Máster Universitario en Educación y Museos: Patrimonio, Identidad y Mediación Cultural	TODOS	90,51	93,24	86,49	89,04	98,10	95,51
	MUJERES	90,06	93,32	85,89	89,18	97,92	94,20
	HOMBRES	92,11	92,74	90,91	88,24	100,00	100,00



		2016/17	2017/18	2018/19	2019/20	2020/21	2021/22
Máster Universitario en Formación del Profesorado de Educación Secundaria Obligatoria y Bachillerato, Formación Profesional, Enseñanzas de Idiomas y e	TODOS	98,10	97,78	98,14	97,90	98,08	97,74
	MUJERES	98,10	98,39	97,83	98,03	98,20	97,83
	HOMBRES	98,10	96,88	98,65	97,74	97,88	97,61
Máster Universitario en Inclusión-Exclusión Social y Educativa: Políticas, Programas y Prácticas	TODOS	96,64	97,50	91,55	95,88	99,51	90,91
	MUJERES	97,83	96,82	93,75	95,47	99,34	87,72
	HOMBRES	92,59	100,00	86,96	100,00	100,00	100,00
Máster Universitario en Investigación Musical	TODOS	86,09	90,91	92,74	96,47	94,59	94,34
	MUJERES	90,16	93,96	95,24	96,26	91,74	100,00
	HOMBRES	68,97	87,84	91,89	96,59	97,35	92,44
Máster Universitario en Investigación e Innovación en Educación Infantil y Educación Primaria (Murcia)	TODOS	90,64	99,08	86,37	96,15	91,30	67,13
	MUJERES	95,51	98,80	89,58	96,24	90,91	75,86
	HOMBRES	85,37	100,00	76,92	95,74	93,75	29,63
Máster Universitario en Investigación, Evaluación y Calidad en Educación	TODOS	98,23	98,59	91,84	94,71	96,33	87,30
	MUJERES	100,00	100,00	90,91	93,63	95,54	86,21
	HOMBRES	96,39	96,49	93,75	97,83	98,36	100,00
Máster Universitario en Orientación, Asesoramiento y Mediación Familiar	TODOS	100,00	98,62	100,00	97,12	100,00	100,00
	MUJERES	100,00	98,36	100,00	96,77	100,00	100,00
	HOMBRES	100,00	100,00	--	100,00	100,00	100,00
Máster Universitario en Tecnología Educativa: E-Learning y Gestión del Conocimiento	TODOS	90,53	88,77	80,92	91,95	91,14	90,55
	MUJERES	94,12	90,16	91,74	89,22	90,14	92,09
	HOMBRES	88,61	86,33	62,50	96,39	100,00	86,96
Programación Conjunta de Estudios Oficiales de Máster Universitario en Formación del Profesorado de Educación Secundaria Obligatoria y Bachillerato, Formación Profesional, Enseñanzas de Idiomas y Enseñanzas Artísticas (Especialidad Educación Física) y Máster Universitario en Investigación en Ciencias de la Actividad Física y del Deporte	TODOS	--	--	--	--	100,00	99,58
	MUJERES	--	--	--	--	100,00	99,15
	HOMBRES	--	--	--	--	100,00	100,00



		2016/17	2017/18	2018/19	2019/20	2020/21	2021/22
Programación Conjunta de Estudios Oficiales de Máster Universitario en Formación del Profesorado de Educación Secundaria Obligatoria y Bachillerato, Formación Profesional, Enseñanzas de Idiomas y Enseñanzas Artísticas (Especialidad Matemáticas) y Máster Universitario en Matemática Avanzada	TODOS	--	--	--	100,00	96,07	93,95
	MUJERES	--	--	--	100,00	100,00	100,00
	HOMBRES	--	--	--	100,00	90,72	91,19
Programación Conjunta de Estudios Oficiales de Máster Universitario en Formación del Profesorado de Educación Secundaria Obligatoria y Bachillerato, Formación Profesional, Enseñanzas de Idiomas y Enseñanzas Artísticas (Especialidad Orientación Educativa) y Máster Universitario en Psicología de la Educación	TODOS	--	--	--	--	--	100,00
	MUJERES	--	--	--	--	--	100,00

Duración media de estudios (IN06)

		2016/17	2017/18	2018/19	2019/20	2020/21	2021/22
Grado en Educación Infantil	TODOS	4,28	4,37	4,43	4,32	4,35	4,22
	MUJERES	4,27	4,37	4,44	4,32	4,35	4,23
	HOMBRES	4,50	4,50	4,00	4,33	4,00	4,00
Grado en Educación Primaria	TODOS	4,50	4,62	4,70	4,76	4,83	4,64
	MUJERES	4,47	4,48	4,60	4,77	4,76	4,60
	HOMBRES	4,57	5,01	4,99	4,71	5,04	4,76
Grado en Educación Social	TODOS	4,33	4,37	4,22	4,39	4,28	4,18
	MUJERES	4,26	4,27	4,17	4,33	4,28	4,10
	HOMBRES	4,57	5,00	4,54	4,60	4,23	4,69
Grado en Pedagogía	TODOS	4,76	4,60	4,80	4,84	4,52	4,70
	MUJERES	4,69	4,63	4,83	4,80	4,51	4,62
	HOMBRES	5,12	4,40	4,63	5,00	4,59	5,36
Máster Universitario en Educación y Museos: Patrimonio, Identidad y Mediación Cultural	TODOS	1,22	1,39	1,56	1,60	1,34	1,53
	MUJERES	1,18	1,42	1,64	1,55	1,35	1,62
	HOMBRES	1,33	1,20	1,00	1,88	1,25	1,25



		2016/17	2017/18	2018/19	2019/20	2020/21	2021/22
Máster Universitario en Formación del Profesorado de Educación Secundaria Obligatoria y Bachillerato, Formación Profesional, Enseñanzas de Idiomas y e	TODOS	1,03	1,06	1,17	1,16	1,16	1,18
	MUJERES	1,03	1,05	1,18	1,12	1,10	1,17
	HOMBRES	1,04	1,07	1,16	1,21	1,26	1,19
Máster Universitario en Inclusión-Exclusión Social y Educativa: Políticas, Programas y Prácticas	TODOS	1,10	1,11	1,33	1,19	1,05	1,36
	MUJERES	1,12	1,14	1,33	1,18	1,07	1,50
	HOMBRES	1,00	1,00	1,33	1,25	1,00	1,00
Máster Universitario en Investigación Musical	TODOS	1,22	1,29	1,18	1,16	1,19	1,20
	MUJERES	1,13	1,31	1,17	1,33	1,30	1,00
	HOMBRES	2,00	1,27	1,19	1,06	1,09	1,27
Máster Universitario en Investigación e Innovación en Educación Infantil y Educación Primaria (Murcia)	TODOS	1,04	1,10	1,44	1,10	1,32	1,00
	MUJERES	1,00	1,07	1,36	1,10	1,34	1,00
	HOMBRES	1,10	1,20	1,75	1,11	1,17	--
Máster Universitario en Investigación, Evaluación y Calidad en Educación	TODOS	1,04	1,11	1,44	1,18	1,19	1,60
	MUJERES	1,00	1,12	1,50	1,21	1,23	1,67
	HOMBRES	1,09	1,10	1,33	1,11	1,08	1,00
Máster Universitario en Orientación, Asesoramiento y Mediación Familiar	TODOS	1,00	1,00	1,00	1,06	1,00	1,00
	MUJERES	1,00	1,00	1,00	1,07	1,00	1,00
	HOMBRES	1,00	1,00	--	1,00	1,00	1,00
Máster Universitario en Tecnología Educativa: E-Learning y Gestión del Conocimiento	TODOS	1,13	1,15	1,46	1,21	1,19	1,86
	MUJERES	1,25	1,22	1,40	1,27	1,21	1,40
	HOMBRES	1,00	1,00	1,67	1,13	1,00	3,00
Programación Conjunta de Estudios Oficiales de Máster Universitario en Formación del Profesorado de Educación Secundaria Obligatoria y Bachillerato, Formación Profesional, Enseñanzas de Idiomas y Enseñanzas Artísticas (Especialidad Educación Física) y Máster Universitario en Investigación en Ciencias de la Actividad Física y del Deporte	TODOS	--	--	--	--	1,00	1,11
	MUJERES	--	--	--	--	1,00	1,20
	HOMBRES	--	--	--	--	1,00	1,00



		2016/17	2017/18	2018/19	2019/20	2020/21	2021/22
Programación Conjunta de Estudios Oficiales de Máster Universitario en Formación del Profesorado de Educación Secundaria Obligatoria y Bachillerato, Formación Profesional, Enseñanzas de Idiomas y Enseñanzas Artísticas (Especialidad Matemáticas) y Máster Universitario en Matemática Avanzada	TODOS	--	--	--	1,00	1,20	1,00
	MUJERES	--	--	--	1,00	1,00	1,00
	HOMBRES	--	--	--	1,00	1,50	1,00
Programación Conjunta de Estudios Oficiales de Máster Universitario en Formación del Profesorado de Educación Secundaria Obligatoria y Bachillerato, Formación Profesional, Enseñanzas de Idiomas y Enseñanzas Artísticas (Especialidad Orientación Educativa) y Máster Universitario en Psicología de la Educación	TODOS	--	--	--	--	--	1,00
	MUJERES	--	--	--	--	--	1,00

Número de estudiantes matriculados (IN08)

		2016/17	2017/18	2018/19	2019/20	2020/21	2021/22
Grado en Educación Infantil	TODOS	826	808	799	729	660	632
	MUJERES	800	782	772	706	632	602
	HOMBRES	26	26	27	23	28	30
Grado en Educación Primaria	TODOS	1948	1952	1943	1949	1879	1745
	MUJERES	1354	1386	1389	1405	1367	1291
	HOMBRES	594	566	554	544	512	454
Grado en Educación Social	TODOS	449	464	474	477	472	466
	MUJERES	347	368	387	392	391	389
	HOMBRES	102	96	87	85	81	77
Grado en Pedagogía	TODOS	555	551	565	548	528	502
	MUJERES	459	460	468	462	450	438
	HOMBRES	96	91	97	86	78	64
Máster Universitario en Educación y Museos: Patrimonio, Identidad y Mediación Cultural	TODOS	87	90	89	95	71	65
	MUJERES	68	75	69	79	62	51
	HOMBRES	19	15	20	16	9	14



		2016/17	2017/18	2018/19	2019/20	2020/21	2021/22
Máster Universitario en Formación del Profesorado de Educación Secundaria Obligatoria y Bachillerato, Formación Profesional, Enseñanzas de Idiomas y e	TODOS	410	443	512	505	509	489
	MUJERES	249	274	312	273	305	277
	HOMBRES	161	169	200	232	204	212
Máster Universitario en Inclusión-Exclusión Social y Educativa: Políticas, Programas y Prácticas	TODOS	40	60	26	56	51	19
	MUJERES	31	43	18	51	39	15
	HOMBRES	9	17	8	5	12	4
Máster Universitario en Investigación Musical	TODOS	27	36	33	33	30	32
	MUJERES	18	18	12	13	11	11
	HOMBRES	9	18	21	20	19	21
Máster Universitario en Investigación e Innovación en Educación Infantil y Educación Primaria (Murcia)	TODOS	45	56	26	59	52	11
	MUJERES	27	43	21	49	42	9
	HOMBRES	18	13	5	10	10	2
Máster Universitario en Investigación, Evaluación y Calidad en Educación	TODOS	35	36	18	49	63	23
	MUJERES	19	22	12	38	46	18
	HOMBRES	16	14	6	11	17	5
Máster Universitario en Orientación, Asesoramiento y Mediación Familiar	TODOS	14	20	15	21	15	15
	MUJERES	10	17	15	19	14	11
	HOMBRES	4	3	0	2	1	4
Máster Universitario en Tecnología Educativa: E-Learning y Gestión del Conocimiento	TODOS	24	32	27	32	32	28
	MUJERES	11	18	20	20	27	21
	HOMBRES	13	14	7	12	5	7
Pceo de Grado en Educación Primaria y Grado Cc. Actividad Física y Deporte	TODOS	--	--	--	--	--	51
	MUJERES	--	--	--	--	--	22
	HOMBRES	--	--	--	--	--	29
Prog. Conjunta de Estudios Ofic. Grado Educa. Infantil y Grado Educa. Primaria	TODOS	--	--	--	60	118	178
	MUJERES	--	--	--	53	107	165
	HOMBRES	--	--	--	7	11	13
Programación Conjunta de Estudios Oficiales de Máster Universitario en Formación del Profesorado de Educación Secundaria Obligatoria y Bachillerato, Formación Profesional, Enseñanzas de Idiomas y Enseñanzas Artísticas (Especialidad Educación Física) y Máster Universitario en Investigación en Ciencias de la Actividad Física y del Deporte	TODOS	--	--	--	--	15	1
	MUJERES	--	--	--	--	5	1
	HOMBRES	--	--	--	--	10	0



		2016/17	2017/18	2018/19	2019/20	2020/21	2021/22
Programación Conjunta de Estudios Oficiales de Máster Universitario en Formación del Profesorado de Educación Secundaria Obligatoria y Bachillerato, Formación Profesional, Enseñanzas de Idiomas y Enseñanzas Artísticas (Especialidad Matemáticas) y Máster Universitario en Matemática Avanzada	TODOS	--	--	--	6	8	1
	MUJERES	--	--	--	1	4	0
	HOMBRES	--	--	--	5	4	1
Programación Conjunta de Estudios Oficiales de Máster Universitario en Formación del Profesorado de Educación Secundaria Obligatoria y Bachillerato, Formación Profesional, Enseñanzas de Idiomas y Enseñanzas Artísticas (Especialidad Orientación Educativa) y Máster Universitario en Psicología de la Educación	TODOS	--	--	--	--	--	9
	MUJERES	--	--	--	--	--	8
	HOMBRES	--	--	--	--	--	1

5.13 Facultad de Bellas Artes

Tasa de rendimiento (IN01)

		2016/17	2017/18	2018/19	2019/20	2020/21	2021/22
Grado en Bellas Artes	TODOS	84,12	81,70	80,77	83,32	79,96	83,38
	MUJERES	86,13	83,83	84,71	85,92	81,86	84,48
	HOMBRES	79,66	77,17	72,18	77,50	75,67	80,68
Máster Universitario en Producción y Gestión Artística	TODOS	87,39	77,78	80,56	86,46	82,66	79,89
	MUJERES	82,61	76,64	82,19	89,19	86,75	84,26
	HOMBRES	88,64	80,00	77,14	77,27	74,39	72,73

Tasa de éxito (IN02)

		2016/17	2017/18	2018/19	2019/20	2020/21	2021/22
Grado en Bellas Artes	TODOS	97,46	96,42	96,53	97,47	95,48	96,16
	MUJERES	97,58	96,59	97,06	97,83	95,26	96,29
	HOMBRES	97,16	96,01	95,20	96,59	96,03	95,84



		2016/17	2017/18	2018/19	2019/20	2020/21	2021/22
Máster Universitario en Producción y Gestión Artística	TODOS	100,00	99,21	100,00	100,00	99,03	100,00
	MUJERES	100,00	98,80	100,00	100,00	99,31	100,00
	HOMBRES	100,00	100,00	100,00	100,00	98,39	100,00

Tasa de graduación en la duración del plan de estudios n (IN03.1)

		2016/17	2017/18	2018/19	2019/20	2020/21	2021/22
Grado en Bellas Artes	TODOS	29,17	22,45	19,59	34,69	16,48	37,37
	MUJERES	33,87	22,73	18,46	39,44	21,31	38,57
	HOMBRES	20,59	21,88	21,88	22,22	6,67	34,48
Máster Universitario en Producción y Gestión Artística	TODOS	50,00	14,29	0,00	37,50	44,00	38,46
	MUJERES	50,00	20,00	0,00	28,57	41,18	37,50
	HOMBRES	50,00	0,00	0,00	100,00	50,00	40,00

Tasa de graduación Real Decreto (n+1) (IN03.2)

		2016/17	2017/18	2018/19	2019/20	2020/21	2021/22
Grado en Bellas Artes	TODOS	50,00	44,79	38,78	45,36	50,00	31,87
	MUJERES	48,28	50,00	40,91	44,62	56,34	37,70
	HOMBRES	52,38	35,29	34,38	46,88	33,33	20,00
Máster Universitario en Producción y Gestión Artística	TODOS	75,00	83,33	64,29	30,00	75,00	72,00
	MUJERES	100,00	100,00	70,00	42,86	71,43	70,59
	HOMBRES	66,67	75,00	50,00	0,00	100,00	75,00

Tasa de abandono R.D. 1393/2007 (IN04.1)

		2016/17	2017/18	2018/19	2019/20	2020/21	2021/22
Grado en Bellas Artes	TODOS	25,00	30,61	24,74	18,37	38,46	26,26
	MUJERES	25,81	25,76	27,69	15,49	36,07	25,71
	HOMBRES	23,53	40,63	18,75	25,93	43,33	27,59

Tasa de abandono REACU (IN04.2)

		2016/17	2017/18	2018/19	2019/20	2020/21	2021/22
Grado en Bellas Artes	TODOS	20,41	18,56	13,27	25,27	20,20	11,76
	MUJERES	21,21	18,46	11,27	24,59	20,00	14,93
	HOMBRES	18,75	18,75	18,52	26,67	20,69	5,71



Tasa de abandono en el curso siguiente al de ingreso (IN04.3)

		2016/17	2017/18	2018/19	2019/20	2020/21	2021/22
Máster Universitario en Producción y Gestión Artística	TODOS	25,00	0,00	14,29	10,00	12,50	4,00
	MUJERES	0,00	0,00	20,00	14,29	14,29	5,88
	HOMBRES	33,33	0,00	0,00	0,00	0,00	0,00

Tasa de eficiencia (IN05)

		2016/17	2017/18	2018/19	2019/20	2020/21	2021/22
Grado en Bellas Artes	TODOS	91,84	91,31	91,32	88,22	88,34	91,70
	MUJERES	91,57	91,19	91,60	89,99	90,35	92,03
	HOMBRES	92,67	91,60	90,78	83,11	84,09	90,91
Máster Universitario en Producción y Gestión Artística	TODOS	92,11	82,57	89,11	84,11	91,07	91,60
	MUJERES	100,00	81,97	90,91	89,55	93,23	93,02
	HOMBRES	90,91	83,33	86,96	75,00	87,91	88,89

Duración media de estudios (IN06)

		2016/17	2017/18	2018/19	2019/20	2020/21	2021/22
Grado en Bellas Artes	TODOS	4,63	4,79	4,73	5,22	5,23	5,13
	MUJERES	4,62	4,85	4,74	5,02	4,90	5,15
	HOMBRES	4,67	4,64	4,71	5,81	6,08	5,10
Máster Universitario en Producción y Gestión Artística	TODOS	1,60	3,17	2,00	1,86	2,15	1,58
	MUJERES	1,00	3,40	2,00	1,60	1,69	1,63
	HOMBRES	1,75	2,00	2,00	2,50	3,00	1,50

Número de estudiantes matriculados (IN08)

		2016/17	2017/18	2018/19	2019/20	2020/21	2021/22
Grado en Bellas Artes	TODOS	424	411	420	426	411	419
	MUJERES	292	277	285	290	280	296
	HOMBRES	132	134	135	136	131	123
Máster Universitario en Producción y Gestión Artística	TODOS	20	26	25	23	40	31
	MUJERES	5	14	15	15	26	20
	HOMBRES	15	12	10	8	14	11



5.14 Facultad de Economía y Empresa

Tasa de rendimiento (IN01)

		2016/17	2017/18	2018/19	2019/20	2020/21	2021/22
Grado en Administración y Dirección de Empresas	TODOS	53,02	55,35	56,21	66,43	51,40	52,61
	MUJERES	56,61	57,80	57,37	69,58	53,89	55,47
	HOMBRES	50,16	53,34	55,24	64,03	49,54	50,44
Grado en Economía	TODOS	67,25	65,60	62,38	74,43	60,28	61,17
	MUJERES	69,01	68,61	63,70	76,52	64,87	65,27
	HOMBRES	66,08	63,63	61,44	73,02	57,42	58,32
Grado en Marketing	TODOS	73,70	74,73	75,18	85,29	78,12	78,43
	MUJERES	76,39	76,93	77,76	88,35	82,30	81,90
	HOMBRES	70,51	72,02	72,07	81,89	73,51	74,21
Grado en Sociología	TODOS	--	57,28	58,41	76,65	70,72	72,85
	MUJERES	--	61,11	60,00	80,88	72,37	73,16
	HOMBRES	--	45,10	55,98	70,31	67,64	72,32
Máster Universitario en Auditoría de Cuentas	TODOS	91,72	82,51	89,84	93,14	88,89	87,82
	MUJERES	93,80	84,62	91,86	94,40	88,24	88,00
	HOMBRES	90,12	80,75	88,12	91,14	89,53	87,65
Máster Universitario en Desarrollo Económico y Cooperación Internacional	TODOS	86,59	83,64	92,21	80,42	89,09	93,68
	MUJERES	85,29	88,46	94,78	74,34	91,54	95,92
	HOMBRES	90,70	76,19	84,62	90,91	85,27	91,30
Máster Universitario en Dirección de Empresas (MBA)	TODOS	87,67	88,82	92,58	85,58	88,35	89,74
	MUJERES	89,91	91,55	92,00	82,66	89,69	90,00
	HOMBRES	85,59	86,42	93,03	87,55	86,67	89,41
Máster Universitario en Finanzas	TODOS	85,45	86,33	87,53	77,59	91,85	80,35
	MUJERES	85,00	92,31	85,91	82,05	87,76	67,37
	HOMBRES	85,86	81,99	88,68	75,32	93,33	89,55
Máster Universitario en Marketing Digital y Analítico	TODOS	--	--	--	100,00	97,04	92,24
	MUJERES	--	--	--	100,00	96,80	87,85
	HOMBRES	--	--	--	100,00	97,60	100,00

Tasa de éxito (IN02)

		2016/17	2017/18	2018/19	2019/20	2020/21	2021/22
Grado en Administración y Dirección de Empresas	TODOS	69,51	72,42	73,24	79,72	69,23	70,87
	MUJERES	70,79	72,14	72,73	81,00	69,04	71,55
	HOMBRES	68,40	72,66	73,68	78,69	69,38	70,31



		2016/17	2017/18	2018/19	2019/20	2020/21	2021/22
Grado en Economía	TODOS	79,70	79,13	75,69	85,04	75,51	76,28
	MUJERES	79,52	79,99	75,07	85,82	77,37	76,45
	HOMBRES	79,83	78,54	76,17	84,49	74,26	76,16
Grado en Marketing	TODOS	84,02	83,05	84,42	91,98	86,88	87,39
	MUJERES	85,35	84,27	86,08	92,89	88,88	88,90
	HOMBRES	82,36	81,49	82,36	90,91	84,53	85,45
Grado en Sociología	TODOS	--	77,22	75,94	90,13	83,67	87,45
	MUJERES	--	76,74	76,70	91,33	84,87	87,50
	HOMBRES	--	79,31	74,74	88,13	81,37	87,37
Máster Universitario en Auditoría de Cuentas	TODOS	98,01	97,92	98,82	99,48	99,35	100,00
	MUJERES	100,00	98,51	98,75	99,16	98,68	100,00
	HOMBRES	96,47	97,42	98,89	100,00	100,00	100,00
Máster Universitario en Desarrollo Económico y Cooperación Internacional	TODOS	97,18	95,21	99,30	97,47	98,99	98,89
	MUJERES	96,27	97,46	100,00	95,76	98,40	100,00
	HOMBRES	100,00	91,43	97,06	100,00	100,00	97,67
Máster Universitario en Dirección de Empresas (MBA)	TODOS	98,51	99,26	99,37	98,40	99,29	99,43
	MUJERES	98,00	100,00	100,00	95,97	98,74	99,00
	HOMBRES	99,02	98,59	98,89	100,00	100,00	100,00
Máster Universitario en Finanzas	TODOS	97,00	97,17	96,93	98,90	100,00	100,00
	MUJERES	97,45	99,08	98,46	100,00	100,00	100,00
	HOMBRES	96,59	95,65	95,92	98,31	100,00	100,00
Máster Universitario en Marketing Digital y Analítico	TODOS	--	--	--	100,00	98,50	100,00
	MUJERES	--	--	--	100,00	98,91	100,00
	HOMBRES	--	--	--	100,00	97,60	100,00

Tasa de graduación en la duración del plan de estudios n (IN03.1)

		2016/17	2017/18	2018/19	2019/20	2020/21	2021/22
Grado en Administración y Dirección de Empresas	TODOS	6,79	8,57	8,00	9,98	9,45	6,41
	MUJERES	7,91	10,55	10,00	14,92	9,50	4,88
	HOMBRES	5,90	7,09	6,67	6,54	9,41	7,69
Grado en Economía	TODOS	15,50	16,28	23,88	18,12	12,98	14,58
	MUJERES	18,03	22,22	29,41	24,49	12,50	18,64
	HOMBRES	13,24	13,10	20,48	14,61	13,33	11,76
Grado en Marketing	TODOS	15,38	14,93	18,03	28,17	40,91	27,54
	MUJERES	18,92	21,05	19,35	37,84	38,46	35,14
	HOMBRES	10,71	6,90	16,67	17,65	44,44	18,75
Grado en Sociología	TODOS	--	--	--	--	13,04	14,81
	MUJERES	--	--	--	--	17,65	16,67
	HOMBRES	--	--	--	--	0,00	12,50



		2016/17	2017/18	2018/19	2019/20	2020/21	2021/22
Máster Universitario en Auditoría de Cuentas	TODOS	52,17	20,00	58,82	78,95	37,50	18,75
	MUJERES	46,15	28,57	87,50	83,33	37,50	28,57
	HOMBRES	60,00	12,50	33,33	71,43	37,50	11,11
Máster Universitario en Desarrollo Económico y Cooperación Internacional	TODOS	57,14	33,33	64,29	45,45	53,33	75,00
	MUJERES	60,00	60,00	63,64	28,57	55,56	100,00
	HOMBRES	50,00	0,00	66,67	75,00	50,00	50,00
Máster Universitario en Dirección de Empresas (MBA)	TODOS	64,29	71,43	58,33	33,33	54,55	47,37
	MUJERES	62,50	71,43	41,67	25,00	66,67	36,36
	HOMBRES	66,67	71,43	75,00	38,46	40,00	62,50
Máster Universitario en Finanzas	TODOS	69,23	23,08	73,33	20,00	41,18	27,27
	MUJERES	66,67	60,00	85,71	0,00	25,00	20,00
	HOMBRES	71,43	0,00	62,50	28,57	46,15	33,33
Máster Universitario en Marketing Digital y Analítico	TODOS	--	--	--	--	82,35	75,00
	MUJERES	--	--	--	--	83,33	63,64
	HOMBRES	--	--	--	--	80,00	100,00

Tasa de graduación Real Decreto (n+1) (IN03.2)

		2016/17	2017/18	2018/19	2019/20	2020/21	2021/22
Grado en Administración y Dirección de Empresas	TODOS	15,48	15,64	16,49	18,44	19,05	17,51
	MUJERES	17,86	18,60	18,09	23,33	22,65	20,11
	HOMBRES	13,39	13,28	15,30	15,19	16,54	15,69
Grado en Economía	TODOS	35,00	30,23	24,81	41,04	33,33	26,72
	MUJERES	39,13	32,79	28,89	52,94	44,90	25,00
	HOMBRES	32,43	27,94	22,62	33,73	26,97	28,00
Grado en Marketing	TODOS	38,10	40,00	29,85	40,98	49,30	53,03
	MUJERES	53,57	54,05	39,47	38,71	59,46	56,41
	HOMBRES	25,71	21,43	17,24	43,33	38,24	48,15
Grado en Sociología	TODOS	--	--	--	--	--	30,43
	MUJERES	--	--	--	--	--	35,29
	HOMBRES	--	--	--	--	--	16,67
Máster Universitario en Auditoría de Cuentas	TODOS	89,47	69,57	66,67	82,35	94,74	68,75
	MUJERES	85,71	61,54	71,43	100,00	100,00	75,00
	HOMBRES	91,67	80,00	62,50	66,67	85,71	62,50
Máster Universitario en Desarrollo Económico y Cooperación Internacional	TODOS	57,14	78,57	44,44	78,57	63,64	86,67
	MUJERES	0,00	80,00	80,00	72,73	57,14	88,89
	HOMBRES	80,00	75,00	0,00	100,00	75,00	83,33
Máster Universitario en Dirección de Empresas (MBA)	TODOS	73,68	85,71	85,71	75,00	61,90	68,18
	MUJERES	66,67	87,50	71,43	66,67	62,50	75,00
	HOMBRES	80,00	83,33	100,00	83,33	61,54	60,00



		2016/17	2017/18	2018/19	2019/20	2020/21	2021/22
Máster Universitario en Finanzas	TODOS	60,00	92,31	61,54	80,00	70,00	70,59
	MUJERES	66,67	100,00	80,00	85,71	66,67	75,00
	HOMBRES	50,00	85,71	50,00	75,00	71,43	69,23
Máster Universitario en Marketing Digital y Analítico	TODOS	--	--	--	--	--	88,24
	MUJERES	--	--	--	--	--	83,33
	HOMBRES	--	--	--	--	--	100,00

Tasa de abandono R.D. 1393/2007 (IN04.1)

		2016/17	2017/18	2018/19	2019/20	2020/21	2021/22
Grado en Administración y Dirección de Empresas	TODOS	47,12	41,54	47,56	52,61	52,53	50,42
	MUJERES	45,12	37,19	40,56	47,51	49,16	50,00
	HOMBRES	48,71	44,78	52,22	56,15	54,90	50,77
Grado en Economía	TODOS	24,81	27,13	22,39	23,91	29,77	29,86
	MUJERES	21,31	17,78	11,76	20,41	25,00	27,12
	HOMBRES	27,94	32,14	28,92	25,84	33,33	31,76
Grado en Marketing	TODOS	23,08	26,87	34,43	23,94	21,21	13,04
	MUJERES	16,22	18,42	29,03	21,62	23,08	10,81
	HOMBRES	32,14	37,93	40,00	26,47	18,52	15,63
Grado en Sociología	TODOS	--	--	--	--	47,83	44,44
	MUJERES	--	--	--	--	41,18	43,33
	HOMBRES	--	--	--	--	66,67	45,83

Tasa de abandono REACU (IN04.2)

		2016/17	2017/18	2018/19	2019/20	2020/21	2021/22
Grado en Administración y Dirección de Empresas	TODOS	33,19	38,89	47,17	43,55	45,13	30,87
	MUJERES	27,14	35,56	42,54	40,22	45,12	29,14
	HOMBRES	37,69	41,11	50,38	45,88	45,13	32,02
Grado en Economía	TODOS	18,60	14,18	10,87	17,56	20,83	13,04
	MUJERES	8,89	7,84	10,20	10,71	18,64	14,04
	HOMBRES	23,81	18,07	11,24	22,67	22,35	12,35
Grado en Marketing	TODOS	16,42	29,51	11,27	13,64	8,70	12,86
	MUJERES	13,16	29,03	10,81	17,95	8,11	11,43
	HOMBRES	20,69	30,00	11,76	7,41	9,38	14,29
Grado en Sociología	TODOS	--	--	--	39,13	33,33	35,56
	MUJERES	--	--	--	41,18	40,00	37,93
	HOMBRES	--	--	--	33,33	25,00	31,25



Tasa de abandono en el curso siguiente al de ingreso (IN04.3)

		2016/17	2017/18	2018/19	2019/20	2020/21	2021/22
Máster Universitario en Auditoría de Cuentas	TODOS	0,00	4,35	6,67	0,00	0,00	0,00
	MUJERES	0,00	0,00	0,00	0,00	0,00	0,00
	HOMBRES	0,00	10,00	12,50	0,00	0,00	0,00
Máster Universitario en Desarrollo Económico y Cooperación Internacional	TODOS	0,00	7,14	11,11	14,29	9,09	0,00
	MUJERES	0,00	10,00	0,00	18,18	14,29	0,00
	HOMBRES	0,00	0,00	25,00	0,00	0,00	0,00
Máster Universitario en Dirección de Empresas (MBA)	TODOS	15,79	0,00	7,14	8,33	4,76	4,55
	MUJERES	22,22	0,00	14,29	0,00	12,50	8,33
	HOMBRES	10,00	0,00	0,00	16,67	0,00	0,00
Máster Universitario en Finanzas	TODOS	20,00	7,69	0,00	6,67	10,00	11,76
	MUJERES	0,00	0,00	0,00	14,29	0,00	0,00
	HOMBRES	50,00	14,29	0,00	0,00	14,29	15,38
Máster Universitario en Marketing Digital y Analítico	TODOS	--	--	--	--	5,88	6,25
	MUJERES	--	--	--	--	8,33	9,09
	HOMBRES	--	--	--	--	0,00	0,00

Tasa de eficiencia (IN05)

		2016/17	2017/18	2018/19	2019/20	2020/21	2021/22
Grado en Administración y Dirección de Empresas	TODOS	75,58	76,01	73,13	74,75	71,90	74,59
	MUJERES	75,65	76,65	73,27	76,05	72,59	73,28
	HOMBRES	75,51	75,35	72,99	73,41	71,37	75,80
Grado en Economía	TODOS	82,20	81,53	84,62	75,75	77,26	78,68
	MUJERES	81,87	79,68	86,01	74,07	76,05	82,69
	HOMBRES	82,55	83,27	83,60	77,58	78,23	76,30
Grado en Marketing	TODOS	85,04	81,08	84,90	82,86	83,80	87,01
	MUJERES	86,52	85,24	86,74	82,77	87,04	87,14
	HOMBRES	83,55	75,25	82,88	83,07	80,81	86,74
Grado en Sociología	TODOS	--	--	--	--	89,95	91,98
	MUJERES	--	--	--	--	89,95	94,04
	HOMBRES	--	--	--	--	--	87,83
Máster Universitario en Auditoría de Cuentas	TODOS	100,00	91,76	93,97	95,67	91,60	91,46
	MUJERES	100,00	95,24	97,03	95,97	92,45	90,20
	HOMBRES	100,00	88,37	90,82	95,24	90,91	93,55
Máster Universitario en Desarrollo Económico y Cooperación Internacional	TODOS	95,24	92,78	97,35	85,31	94,34	89,97
	MUJERES	94,74	93,02	98,77	80,81	92,11	90,00
	HOMBRES	96,77	90,91	93,75	89,29	100,00	89,89



		2016/17	2017/18	2018/19	2019/20	2020/21	2021/22
Máster Universitario en Dirección de Empresas (MBA)	TODOS	94,15	95,45	92,86	94,47	93,69	97,08
	MUJERES	94,68	97,10	100,00	93,88	93,43	96,61
	HOMBRES	93,62	94,12	90,74	94,89	94,20	97,44
Máster Universitario en Finanzas	TODOS	96,22	85,83	93,98	96,77	94,16	91,19
	MUJERES	95,24	85,87	97,84	--	90,91	93,75
	HOMBRES	97,22	85,71	91,19	96,77	95,19	89,92
Máster Universitario en Marketing Digital y Analítico	TODOS	--	--	--	--	100,00	99,20
	MUJERES	--	--	--	--	100,00	100,00
	HOMBRES	--	--	--	--	100,00	98,19

Duración media de estudios (IN06)

		2016/17	2017/18	2018/19	2019/20	2020/21	2021/22
Grado en Administración y Dirección de Empresas	TODOS	5,70	5,65	6,21	6,14	6,25	6,27
	MUJERES	5,78	5,66	6,23	6,00	6,39	6,25
	HOMBRES	5,62	5,64	6,19	6,28	6,13	6,28
Grado en Economía	TODOS	5,28	5,40	5,16	5,92	5,78	5,70
	MUJERES	5,35	5,53	5,07	6,06	5,53	5,29
	HOMBRES	5,21	5,27	5,23	5,76	5,97	5,98
Grado en Marketing	TODOS	5,14	5,47	5,44	5,15	5,11	4,92
	MUJERES	5,10	5,11	5,15	5,22	4,83	4,89
	HOMBRES	5,18	6,06	5,81	5,00	5,39	5,00
Grado en Sociología	TODOS	--	--	--	--	4,00	4,33
	MUJERES	--	--	--	--	4,00	4,38
	HOMBRES	--	--	--	--	--	4,25
Máster Universitario en Auditoría de Cuentas	TODOS	1,00	1,75	1,50	1,35	1,50	1,63
	MUJERES	1,00	1,50	1,30	1,33	1,40	1,60
	HOMBRES	1,00	2,00	1,75	1,38	1,60	1,67
Máster Universitario en Desarrollo Económico y Cooperación Internacional	TODOS	1,11	1,50	1,27	1,50	1,20	2,62
	MUJERES	1,00	1,40	1,13	1,33	1,29	3,11
	HOMBRES	1,33	2,00	1,67	1,60	1,00	1,50
Máster Universitario en Dirección de Empresas (MBA)	TODOS	1,00	1,23	1,24	1,36	1,50	1,57
	MUJERES	1,00	1,29	1,00	1,60	1,54	1,67
	HOMBRES	1,00	1,17	1,33	1,17	1,43	1,50
Máster Universitario en Finanzas	TODOS	1,10	1,86	1,31	1,33	1,54	2,67
	MUJERES	1,00	1,83	1,14	--	1,67	1,67
	HOMBRES	1,17	2,00	1,44	1,33	1,50	3,17
Máster Universitario en Marketing Digital y Analítico	TODOS	--	--	--	--	2,00	2,04
	MUJERES	--	--	--	--	2,00	2,00
	HOMBRES	--	--	--	--	2,00	2,09



Número de estudiantes matriculados (IN08)

		2016/17	2017/18	2018/19	2019/20	2020/21	2021/22
Grado en Administración y Dirección de Empresas	TODOS	2105	1982	1840	1685	1652	1492
	MUJERES	955	913	855	745	717	650
	HOMBRES	1150	1069	985	940	935	842
Grado en Economía	TODOS	640	671	684	693	674	649
	MUJERES	260	269	280	283	259	260
	HOMBRES	380	402	404	410	415	389
Grado en Marketing	TODOS	327	330	325	330	330	323
	MUJERES	172	181	177	176	171	175
	HOMBRES	155	149	148	154	159	148
Grado en Sociología	TODOS	--	24	69	103	137	138
	MUJERES	--	18	41	62	90	86
	HOMBRES	--	6	28	41	47	52
Máster Universitario en Auditoría de Cuentas	TODOS	32	34	34	31	27	28
	MUJERES	14	15	15	16	12	13
	HOMBRES	18	19	19	15	15	15
Máster Universitario en Desarrollo Económico y Cooperación Internacional	TODOS	31	18	22	18	21	19
	MUJERES	24	12	15	11	13	11
	HOMBRES	7	6	7	7	8	8
Máster Universitario en Dirección de Empresas (MBA)	TODOS	41	32	37	37	42	33
	MUJERES	17	12	15	17	22	16
	HOMBRES	24	20	22	20	20	17
Máster Universitario en Finanzas	TODOS	33	26	31	19	29	21
	MUJERES	15	13	11	6	9	8
	HOMBRES	18	13	20	13	20	13
Máster Universitario en Marketing Digital y Analítico	TODOS	--	--	--	19	50	51
	MUJERES	--	--	--	14	35	33
	HOMBRES	--	--	--	5	15	18

5.15 Facultad de Ciencias del Trabajo

Tasa de rendimiento (IN01)

		2016/17	2017/18	2018/19	2019/20	2020/21	2021/22
Grado en Relaciones Laborales y Recursos Humanos (Murcia)	TODOS	70,44	72,88	76,00	85,57	75,29	73,62
	MUJERES	71,45	74,48	76,41	85,98	77,63	73,67
	HOMBRES	69,05	70,54	75,40	84,96	71,64	73,55



		2016/17	2017/18	2018/19	2019/20	2020/21	2021/22
Máster Universitario en Asesoría Jurídico Laboral	TODOS	88,87	90,54	88,53	88,33	89,99	92,32
	MUJERES	88,82	92,03	90,63	86,22	93,07	92,56
	HOMBRES	88,95	88,60	85,56	94,44	85,03	91,98
Máster Universitario en Dirección y Gestión de Recursos Humanos	TODOS	92,71	86,62	92,50	83,42	87,20	87,69
	MUJERES	92,37	85,83	91,19	86,53	91,44	89,57
	HOMBRES	93,98	88,31	95,43	70,69	80,36	84,52
Máster Universitario en Orientación e Intermediación Laboral	TODOS	93,20	84,74	80,90	79,71	82,68	74,94
	MUJERES	92,96	91,34	78,33	81,10	87,23	76,62
	HOMBRES	94,00	69,28	87,37	63,64	58,89	69,47
Máster Universitario en Prevención de Riesgos Laborales	TODOS	--	--	93,47	77,74	88,17	86,99
	MUJERES	--	--	97,32	74,43	96,84	82,63
	HOMBRES	--	--	85,84	82,09	82,18	95,49

Tasa de éxito (IN02)

		2016/17	2017/18	2018/19	2019/20	2020/21	2021/22
Grado en Relaciones Laborales y Recursos Humanos (Murcia)	TODOS	82,00	83,22	86,04	93,23	85,65	83,88
	MUJERES	82,21	83,32	85,42	93,07	87,26	83,47
	HOMBRES	81,72	83,07	86,97	93,47	83,05	84,57
Máster Universitario en Asesoría Jurídico Laboral	TODOS	98,48	99,50	100,00	98,93	99,33	99,38
	MUJERES	98,69	100,00	100,00	98,53	98,95	100,00
	HOMBRES	98,08	98,84	100,00	100,00	100,00	98,48
Máster Universitario en Dirección y Gestión de Recursos Humanos	TODOS	100,00	99,05	99,39	100,00	99,21	99,49
	MUJERES	100,00	98,83	99,55	100,00	99,02	100,00
	HOMBRES	100,00	99,51	99,05	100,00	99,55	98,61
Máster Universitario en Orientación e Intermediación Laboral	TODOS	98,56	97,96	99,63	97,78	98,51	99,67
	MUJERES	98,14	99,70	99,47	97,63	98,32	99,58
	HOMBRES	100,00	92,98	100,00	100,00	100,00	100,00
Máster Universitario en Prevención de Riesgos Laborales	TODOS	--	--	99,37	99,18	99,51	99,42
	MUJERES	--	--	100,00	100,00	100,00	99,07
	HOMBRES	--	--	97,98	98,21	99,12	100,00

Tasa de graduación en la duración del plan de estudios n (IN03.1)

		2016/17	2017/18	2018/19	2019/20	2020/21	2021/22
Grado en Relaciones Laborales y Recursos Humanos (Murcia)	TODOS	28,27	26,70	27,23	28,21	29,41	36,56
	MUJERES	30,66	27,27	30,23	27,22	32,84	37,86
	HOMBRES	25,00	26,00	23,16	29,57	24,14	34,94



		2016/17	2017/18	2018/19	2019/20	2020/21	2021/22
Máster Universitario en Asesoría Jurídico Laboral	TODOS	34,78	38,10	52,63	68,42	65,79	75,00
	MUJERES	33,33	41,67	63,64	64,29	65,22	85,71
	HOMBRES	37,50	33,33	37,50	80,00	66,67	60,00
Máster Universitario en Dirección y Gestión de Recursos Humanos	TODOS	44,00	29,03	58,62	32,00	27,59	33,33
	MUJERES	38,10	35,00	45,00	30,00	35,29	31,58
	HOMBRES	75,00	18,18	88,89	40,00	16,67	36,36
Máster Universitario en Orientación e Intermediación Laboral	TODOS	58,82	34,78	26,67	45,45	41,67	47,06
	MUJERES	53,85	43,75	9,09	40,00	50,00	46,15
	HOMBRES	75,00	14,29	75,00	100,00	0,00	50,00
Máster Universitario en Prevención de Riesgos Laborales	TODOS	--	--	57,14	8,33	57,89	58,82
	MUJERES	--	--	77,78	0,00	62,50	41,67
	HOMBRES	--	--	20,00	20,00	54,55	100,00

Tasa de graduación Real Decreto (n+1) (IN03.2)

		2016/17	2017/18	2018/19	2019/20	2020/21	2021/22
Grado en Relaciones Laborales y Recursos Humanos (Murcia)	TODOS	45,28	45,15	41,63	43,75	43,96	45,25
	MUJERES	50,00	48,91	48,76	48,06	45,57	50,00
	HOMBRES	38,68	40,00	33,00	37,89	41,74	37,93
Máster Universitario en Asesoría Jurídico Laboral	TODOS	89,29	65,22	66,67	78,95	78,95	76,32
	MUJERES	89,47	66,67	66,67	81,82	78,57	73,91
	HOMBRES	88,89	62,50	66,67	75,00	80,00	80,00
Máster Universitario en Dirección y Gestión de Recursos Humanos	TODOS	89,47	68,00	77,42	79,31	72,00	51,72
	MUJERES	84,62	61,90	75,00	75,00	80,00	70,59
	HOMBRES	100,00	100,00	81,82	88,89	40,00	25,00
Máster Universitario en Orientación e Intermediación Laboral	TODOS	75,00	94,12	52,17	53,33	72,73	54,17
	MUJERES	77,78	92,31	62,50	36,36	70,00	60,00
	HOMBRES	66,67	100,00	28,57	100,00	100,00	25,00
Máster Universitario en Prevención de Riesgos Laborales	TODOS	--	--	--	92,86	50,00	84,21
	MUJERES	--	--	--	100,00	57,14	87,50
	HOMBRES	--	--	--	80,00	40,00	81,82

Tasa de abandono R.D. 1393/2007 (IN04.1)

		2016/17	2017/18	2018/19	2019/20	2020/21	2021/22
Grado en Relaciones Laborales y Recursos Humanos (Murcia)	TODOS	22,78	28,51	29,46	31,50	28,05	22,04
	MUJERES	24,09	24,79	25,58	32,28	20,90	21,36
	HOMBRES	21,00	33,00	34,74	30,43	39,08	22,89



Tasa de abandono REACU (IN04.2)

		2016/17	2017/18	2018/19	2019/20	2020/21	2021/22
Grado en Relaciones Laborales y Recursos Humanos (Murcia)	TODOS	21,27	25,00	26,37	23,53	17,74	9,89
	MUJERES	20,66	22,48	27,85	18,66	17,48	11,11
	HOMBRES	22,00	28,42	24,35	31,03	18,07	8,11

Tasa de abandono en el curso siguiente al de ingreso (IN04.3)

		2016/17	2017/18	2018/19	2019/20	2020/21	2021/22
Máster Universitario en Asesoría Jurídico Laboral	TODOS	3,57	21,74	9,52	5,26	5,26	5,26
	MUJERES	0,00	26,67	0,00	0,00	7,14	0,00
	HOMBRES	11,11	12,50	22,22	12,50	0,00	13,33
Máster Universitario en Dirección y Gestión de Recursos Humanos	TODOS	5,26	0,00	3,23	0,00	0,00	6,90
	MUJERES	7,69	0,00	5,00	0,00	0,00	0,00
	HOMBRES	0,00	0,00	0,00	0,00	0,00	16,67
Máster Universitario en Orientación e Intermediación Laboral	TODOS	16,67	0,00	13,04	6,67	0,00	20,83
	MUJERES	11,11	0,00	6,25	9,09	0,00	15,00
	HOMBRES	33,33	0,00	28,57	0,00	0,00	50,00
Máster Universitario en Prevención de Riesgos Laborales	TODOS	--	--	--	0,00	33,33	5,26
	MUJERES	--	--	--	0,00	28,57	0,00
	HOMBRES	--	--	--	0,00	40,00	9,09

Tasa de eficiencia (IN05)

		2016/17	2017/18	2018/19	2019/20	2020/21	2021/22
Grado en Relaciones Laborales y Recursos Humanos (Murcia)	TODOS	88,10	86,95	85,94	85,32	87,20	86,84
	MUJERES	89,16	85,33	85,52	86,57	87,40	85,86
	HOMBRES	86,59	89,62	86,75	83,90	86,81	88,26
Máster Universitario en Asesoría Jurídico Laboral	TODOS	97,77	94,79	94,90	96,77	92,96	93,18
	MUJERES	100,00	94,20	97,01	97,35	91,29	92,17
	HOMBRES	95,06	96,00	92,11	95,89	96,49	95,24
Máster Universitario en Dirección y Gestión de Recursos Humanos	TODOS	92,35	89,98	89,01	89,08	83,33	86,84
	MUJERES	92,66	90,24	87,16	88,44	82,30	87,54
	HOMBRES	91,59	88,57	91,46	92,06	95,24	85,29
Máster Universitario en Orientación e Intermediación Laboral	TODOS	86,98	89,57	90,40	85,92	83,83	84,42
	MUJERES	85,11	89,80	87,91	84,92	86,34	83,59
	HOMBRES	96,43	87,80	93,02	93,75	68,97	87,69
Máster Universitario en Prevención de Riesgos Laborales	TODOS	--	--	86,07	80,00	83,25	82,72
	MUJERES	--	--	86,21	80,00	81,17	83,87
	HOMBRES	--	--	85,19	80,00	85,96	81,63



Duración media de estudios (IN06)

		2016/17	2017/18	2018/19	2019/20	2020/21	2021/22
Grado en Relaciones Laborales y Recursos Humanos (Murcia)	TODOS	4,83	4,90	5,06	5,04	4,95	4,99
	MUJERES	4,81	5,05	5,04	4,98	4,88	5,04
	HOMBRES	4,87	4,65	5,09	5,13	5,08	4,93
Máster Universitario en Asesoría Jurídico Laboral	TODOS	1,00	1,47	1,38	1,28	1,47	1,43
	MUJERES	1,00	1,50	1,30	1,18	1,62	1,53
	HOMBRES	1,00	1,40	1,50	1,43	1,18	1,25
Máster Universitario en Dirección y Gestión de Recursos Humanos	TODOS	1,08	1,50	1,56	1,53	1,90	1,63
	MUJERES	1,11	1,54	1,63	1,50	2,00	1,62
	HOMBRES	1,00	1,33	1,47	1,67	1,00	1,67
Máster Universitario en Orientación e Intermediación Laboral	TODOS	1,38	1,53	1,50	1,92	1,69	1,93
	MUJERES	1,50	1,54	1,75	2,00	1,53	2,09
	HOMBRES	1,00	1,50	1,25	1,50	4,00	1,33
Máster Universitario en Prevención de Riesgos Laborales	TODOS	--	--	1,00	1,83	1,31	1,44
	MUJERES	--	--	1,00	2,00	1,44	1,50
	HOMBRES	--	--	1,00	1,75	1,14	1,38

Número de estudiantes matriculados (IN08)

		2016/17	2017/18	2018/19	2019/20	2020/21	2021/22
Grado en Relaciones Laborales y Recursos Humanos (Murcia)	TODOS	1028	999	944	927	915	849
	MUJERES	600	588	560	547	564	529
	HOMBRES	428	411	384	380	351	320
Máster Universitario en Asesoría Jurídico Laboral	TODOS	31	33	39	33	53	40
	MUJERES	20	19	23	24	36	27
	HOMBRES	11	14	16	9	17	13
Máster Universitario en Dirección y Gestión de Recursos Humanos	TODOS	43	59	58	45	55	57
	MUJERES	34	42	38	35	38	35
	HOMBRES	9	17	20	10	17	22
Máster Universitario en Orientación e Intermediación Laboral	TODOS	31	37	31	32	40	37
	MUJERES	25	28	22	26	33	30
	HOMBRES	6	9	9	6	7	7
Máster Universitario en Prevención de Riesgos Laborales	TODOS	--	--	19	19	30	27
	MUJERES	--	--	12	10	14	16
	HOMBRES	--	--	7	9	16	11



5.16 Facultad de Comunicación y Documentación

Tasa de rendimiento (IN01)

		2016/17	2017/18	2018/19	2019/20	2020/21	2021/22
Grado en Comunicación Audiovisual	TODOS	86,14	87,28	90,27	93,72	89,70	87,11
	MUJERES	87,21	89,57	89,05	93,26	90,44	88,38
	HOMBRES	85,30	85,25	91,26	94,11	89,04	85,89
Grado en Gestión de Información y Contenidos Digitales	TODOS	--	--	--	--	70,44	86,52
	MUJERES	--	--	--	--	66,67	87,74
	HOMBRES	--	--	--	--	73,06	85,77
Grado en Información y Documentación	TODOS	68,03	78,35	69,61	77,20	80,56	89,14
	MUJERES	71,68	78,99	70,81	74,26	88,73	91,62
	HOMBRES	63,16	77,65	68,36	78,98	73,89	86,89
Grado en Periodismo	TODOS	90,03	87,40	88,78	93,07	88,39	86,88
	MUJERES	90,72	89,46	88,19	96,01	90,97	90,04
	HOMBRES	89,03	84,62	89,44	89,92	86,10	84,19
Grado en Publicidad y Relaciones Públicas	TODOS	83,86	85,62	86,37	94,54	83,69	85,14
	MUJERES	86,43	87,63	88,02	95,48	84,88	86,64
	HOMBRES	79,10	81,20	82,66	92,02	80,36	80,39
Máster Universitario en Comunicación Móvil y Contenido Digital	TODOS	88,71	84,78	81,38	92,54	73,33	85,19
	MUJERES	96,00	93,33	78,47	90,32	61,11	83,71
	HOMBRES	83,78	68,75	90,91	94,44	91,67	88,04
Prog Conjunta de Estudios of Grado Periodismo/Grado Información y Documentación	TODOS	--	--	--	91,10	86,84	84,42
	MUJERES	--	--	--	95,63	89,60	87,29
	HOMBRES	--	--	--	84,87	82,84	79,76

Tasa de éxito (IN02)

		2016/17	2017/18	2018/19	2019/20	2020/21	2021/22
Grado en Comunicación Audiovisual	TODOS	93,27	94,65	95,88	98,09	94,84	93,82
	MUJERES	92,07	94,58	95,15	97,82	95,28	93,98
	HOMBRES	94,25	94,71	96,48	98,33	94,44	93,65
Grado en Gestión de Información y Contenidos Digitales	TODOS	--	--	--	--	86,67	93,10
	MUJERES	--	--	--	--	83,24	94,35
	HOMBRES	--	--	--	--	89,00	92,34
Grado en Información y Documentación	TODOS	85,27	85,39	83,90	93,10	91,81	97,50
	MUJERES	85,96	85,30	85,06	92,63	98,39	98,71
	HOMBRES	84,26	85,49	82,69	93,37	86,16	96,36



		2016/17	2017/18	2018/19	2019/20	2020/21	2021/22
Grado en Periodismo	TODOS	95,63	95,20	94,85	98,42	94,42	92,43
	MUJERES	96,25	96,14	93,92	99,22	95,03	94,50
	HOMBRES	94,73	93,89	95,88	97,51	93,84	90,63
Grado en Publicidad y Relaciones Públicas	TODOS	92,10	92,06	92,41	97,77	89,17	91,06
	MUJERES	93,27	92,52	92,76	97,96	89,62	91,60
	HOMBRES	89,82	91,00	91,59	97,24	87,86	89,27
Máster Universitario en Comunicación Móvil y Contenido Digital	TODOS	100,00	100,00	95,63	100,00	100,00	97,46
	MUJERES	100,00	100,00	97,41	100,00	100,00	99,00
	HOMBRES	100,00	100,00	90,91	100,00	100,00	94,74
Prog Conjunta de Estudios of Grado Periodismo/Grado Información y Documentación	TODOS	--	--	--	95,36	93,33	97,07
	MUJERES	--	--	--	97,32	95,32	97,30
	HOMBRES	--	--	--	92,47	90,37	96,67

Tasa de graduación en la duración del plan de estudios n (IN03.1)

		2016/17	2017/18	2018/19	2019/20	2020/21	2021/22
Grado en Comunicación Audiovisual	TODOS	27,54	40,63	50,00	68,42	66,07	51,72
	MUJERES	25,00	42,50	56,00	76,00	76,00	62,50
	HOMBRES	28,89	37,50	46,51	62,50	58,06	44,12
Grado en Información y Documentación	TODOS	20,00	6,98	2,44	10,81	9,09	17,14
	MUJERES	27,59	8,70	4,00	5,26	0,00	15,79
	HOMBRES	6,25	5,00	0,00	16,67	21,43	18,75
Grado en Periodismo	TODOS	58,33	37,10	56,25	66,67	59,09	63,64
	MUJERES	55,56	39,47	48,78	71,43	60,00	63,33
	HOMBRES	62,96	33,33	69,57	59,26	58,06	63,89
Grado en Publicidad y Relaciones Públicas	TODOS	31,51	40,00	45,45	57,83	47,44	50,62
	MUJERES	36,36	44,90	50,00	65,52	44,64	48,28
	HOMBRES	24,14	28,57	39,39	40,00	54,55	56,52
Máster Universitario en Comunicación Móvil y Contenido Digital	TODOS	70,00	62,50	62,50	61,54	80,00	48,15
	MUJERES	80,00	66,67	66,67	50,00	66,67	44,44
	HOMBRES	60,00	50,00	50,00	71,43	100,00	55,56

Tasa de graduación Real Decreto (n+1) (IN03.2)

		2016/17	2017/18	2018/19	2019/20	2020/21	2021/22
Grado en Comunicación Audiovisual	TODOS	57,33	56,52	53,13	73,53	77,19	76,79
	MUJERES	64,86	62,50	50,00	76,00	84,00	76,00
	HOMBRES	50,00	53,33	58,33	72,09	71,88	77,42



		2016/17	2017/18	2018/19	2019/20	2020/21	2021/22
Grado en Información y Documentación	TODOS	13,64	22,22	9,30	7,32	21,62	12,12
	MUJERES	13,04	31,03	8,70	12,00	15,79	5,26
	HOMBRES	14,29	6,25	10,00	0,00	27,78	21,43
Grado en Periodismo	TODOS	61,84	70,83	56,45	67,19	76,81	74,24
	MUJERES	69,57	68,89	57,89	56,10	78,57	74,29
	HOMBRES	50,00	74,07	54,17	86,96	74,07	74,19
Grado en Publicidad y Relaciones Públicas	TODOS	47,37	52,05	65,71	62,34	66,27	70,51
	MUJERES	52,17	61,36	73,47	70,45	72,41	73,21
	HOMBRES	40,00	37,93	47,62	51,52	52,00	63,64
Máster Universitario en Comunicación Móvil y Contenido Digital	TODOS	100,00	80,00	75,00	75,00	76,92	80,00
	MUJERES	100,00	80,00	66,67	66,67	66,67	66,67
	HOMBRES	100,00	80,00	100,00	100,00	85,71	100,00

Tasa de abandono R.D. 1393/2007 (IN04.1)

		2016/17	2017/18	2018/19	2019/20	2020/21	2021/22
Grado en Comunicación Audiovisual	TODOS	21,74	25,00	14,71	12,28	16,07	15,52
	MUJERES	16,67	25,00	8,00	12,00	20,00	8,33
	HOMBRES	24,44	25,00	18,60	12,50	12,90	20,59
Grado en Información y Documentación	TODOS	68,89	86,05	82,93	75,68	81,82	80,00
	MUJERES	58,62	82,61	84,00	84,21	84,21	84,21
	HOMBRES	87,50	90,00	81,25	66,67	78,57	75,00
Grado en Periodismo	TODOS	18,06	14,52	15,63	17,39	13,64	18,18
	MUJERES	20,00	13,16	19,51	21,43	14,29	20,00
	HOMBRES	14,81	16,67	8,70	11,11	12,90	16,67
Grado en Publicidad y Relaciones Públicas	TODOS	16,44	8,57	18,18	19,28	8,97	7,41
	MUJERES	13,64	4,08	20,45	15,52	7,14	6,90
	HOMBRES	20,69	19,05	15,15	28,00	13,64	8,70

Tasa de abandono REACU (IN04.2)

		2016/17	2017/18	2018/19	2019/20	2020/21	2021/22
Grado en Comunicación Audiovisual	TODOS	15,63	10,29	8,77	10,71	12,07	14,04
	MUJERES	17,50	8,00	12,00	12,00	8,33	17,86
	HOMBRES	12,50	11,63	6,25	9,68	14,71	10,34
Grado en Información y Documentación	TODOS	81,40	80,49	72,97	72,73	80,00	80,65
	MUJERES	73,91	84,00	84,21	73,68	84,21	100,00
	HOMBRES	90,00	75,00	61,11	71,43	75,00	70,00



		2016/17	2017/18	2018/19	2019/20	2020/21	2021/22
Grado en Periodismo	TODOS	11,29	7,81	10,14	13,64	12,12	7,25
	MUJERES	13,16	7,32	16,67	14,29	13,33	2,78
	HOMBRES	8,33	8,70	0,00	12,90	11,11	12,12
Grado en Publicidad y Relaciones Públicas	TODOS	5,71	15,58	14,46	6,41	6,17	10,53
	MUJERES	2,04	15,91	10,34	5,36	5,17	10,00
	HOMBRES	14,29	15,15	24,00	9,09	8,70	12,50
Prog Conjunta de Estudios of Grado Periodismo/Grado Información y Documentación	TODOS	--	--	--	--	--	19,35
	MUJERES	--	--	--	--	--	5,88
	HOMBRES	--	--	--	--	--	35,71

Tasa de abandono en el curso siguiente al de ingreso (IN04.3)

		2016/17	2017/18	2018/19	2019/20	2020/21	2021/22
Máster Universitario en Comunicación Móvil y Contenido Digital	TODOS	0,00	10,00	12,50	25,00	0,00	20,00
	MUJERES	0,00	20,00	16,67	33,33	0,00	33,33
	HOMBRES	0,00	0,00	0,00	0,00	0,00	0,00

Tasa de eficiencia (IN05)

		2016/17	2017/18	2018/19	2019/20	2020/21	2021/22
Grado en Comunicación Audiovisual	TODOS	90,70	92,06	90,62	90,75	95,97	95,67
	MUJERES	89,68	95,07	87,79	89,10	96,58	97,03
	HOMBRES	91,54	89,80	93,10	92,45	95,42	94,71
Grado en Información y Documentación	TODOS	91,67	88,80	95,07	91,85	89,86	76,77
	MUJERES	96,49	90,30	97,74	89,85	91,58	86,41
	HOMBRES	83,16	86,83	90,00	96,05	89,02	69,92
Grado en Periodismo	TODOS	94,61	93,52	95,99	91,90	94,70	93,83
	MUJERES	95,54	95,59	96,88	92,59	96,18	91,82
	HOMBRES	93,45	91,12	95,05	90,75	93,16	95,82
Grado en Publicidad y Relaciones Públicas	TODOS	87,69	86,63	90,54	90,05	92,47	91,77
	MUJERES	89,91	88,76	90,00	92,45	93,63	91,32
	HOMBRES	83,26	82,78	91,77	83,84	90,40	92,99
Máster Universitario en Comunicación Móvil y Contenido Digital	TODOS	100,00	94,59	96,77	96,15	93,75	97,22
	MUJERES	100,00	100,00	100,00	95,24	93,75	100,00
	HOMBRES	100,00	88,24	90,91	96,77	93,75	93,75
Prog Conjunta de Estudios of Grado Periodismo/Grado Información y Documentación	TODOS	--	--	--	14,49	31,63	60,13
	MUJERES	--	--	--	13,95	32,47	61,71
	HOMBRES	--	--	--	16,26	30,86	57,29



Duración media de estudios (IN06)

		2016/17	2017/18	2018/19	2019/20	2020/21	2021/22
Grado en Comunicación Audiovisual	TODOS	4,73	4,72	4,80	4,78	4,24	4,43
	MUJERES	5,00	4,41	4,96	4,88	4,23	4,22
	HOMBRES	4,54	5,04	4,67	4,69	4,26	4,58
Grado en Información y Documentación	TODOS	4,33	5,14	4,50	5,22	4,57	5,20
	MUJERES	4,00	5,00	4,00	5,83	5,00	5,00
	HOMBRES	5,00	5,33	5,00	4,00	4,40	5,40
Grado en Periodismo	TODOS	4,42	4,47	4,42	4,61	4,45	4,54
	MUJERES	4,41	4,29	4,26	4,46	4,48	4,85
	HOMBRES	4,44	4,73	4,58	4,84	4,42	4,24
Grado en Publicidad y Relaciones Públicas	TODOS	4,80	4,97	4,69	4,72	4,44	4,35
	MUJERES	4,77	4,78	4,76	4,47	4,42	4,40
	HOMBRES	4,86	5,39	4,55	5,38	4,47	4,22
Máster Universitario en Comunicación Móvil y Contenido Digital	TODOS	1,00	1,17	1,17	1,11	1,33	1,14
	MUJERES	1,00	1,00	1,00	1,00	1,33	1,00
	HOMBRES	1,00	1,50	1,50	1,17	1,33	1,33
Prog Conjunta de Estudios of Grado Periodismo/Grado Información y Documentación	TODOS	--	--	--	--	--	3,00
	MUJERES	--	--	--	--	--	3,00

Número de estudiantes matriculados (IN08)

		2016/17	2017/18	2018/19	2019/20	2020/21	2021/22
Grado en Comunicación Audiovisual	TODOS	310	314	299	285	253	249
	MUJERES	135	140	137	133	121	118
	HOMBRES	175	174	162	152	132	131
Grado en Gestión de Información y Contenidos Digitales	TODOS	--	--	--	--	55	83
	MUJERES	--	--	--	--	24	32
	HOMBRES	--	--	--	--	31	51
Grado en Información y Documentación	TODOS	88	74	73	71	44	26
	MUJERES	48	38	40	29	20	13
	HOMBRES	40	36	33	42	24	13
Grado en Periodismo	TODOS	311	305	320	330	328	336
	MUJERES	181	170	169	172	155	155
	HOMBRES	130	135	151	158	173	181
Grado en Publicidad y Relaciones Públicas	TODOS	364	378	374	385	375	388
	MUJERES	236	251	261	275	276	293
	HOMBRES	128	127	113	110	99	95



		2016/17	2017/18	2018/19	2019/20	2020/21	2021/22
Máster Universitario en Comunicación Móvil y Contenido Digital	TODOS	14	14	11	15	10	29
	MUJERES	5	6	8	7	6	19
	HOMBRES	9	8	3	8	4	10
Prog Conjunta de Estudios of Grado Periodismo/Grado Información y Documentación	TODOS	--	--	--	113	88	63
	MUJERES	--	--	--	66	51	38
	HOMBRES	--	--	--	47	37	25

5.17 Facultad de Ciencias del Deporte

Tasa de rendimiento (IN01)

		2016/17	2017/18	2018/19	2019/20	2020/21	2021/22
Grado en Ciencias de la Actividad Física y del Deporte	TODOS	86,91	86,51	83,22	92,14	85,79	85,47
	MUJERES	88,62	90,44	88,02	94,89	87,19	89,68
	HOMBRES	86,36	85,19	81,52	91,13	85,30	84,08
Máster Universitario en Investigación en Ciencias de la Actividad Física y del Deporte	TODOS	91,20	90,10	92,80	98,42	92,22	88,69
	MUJERES	84,62	88,24	84,44	100,00	100,00	84,76
	HOMBRES	94,19	91,39	97,79	97,84	88,70	90,48
Pceo Grado Cc. Actividad Física y Deporte y Grado Nutrición Humana y Dietética	TODOS	--	--	--	--	--	94,36
	MUJERES	--	--	--	--	--	94,62
	HOMBRES	--	--	--	--	--	94,18
Programación Conjunta de Estudios Oficiales de Máster Universitario en Formación del Profesorado de Educación Secundaria Obligatoria y Bachillerato, Formación Profesional, Enseñanzas de Idiomas y Enseñanzas Artísticas (Especialidad Educación Física) y Máster Universitario en Investigación en Ciencias de la Actividad Física y del Deporte	TODOS	--	--	--	--	95,68	96,07
	MUJERES	--	--	--	--	98,64	97,59
	HOMBRES	--	--	--	--	94,20	94,93

Tasa de éxito (IN02)

		2016/17	2017/18	2018/19	2019/20	2020/21	2021/22
Grado en Ciencias de la Actividad Física y del Deporte	TODOS	90,93	91,77	88,77	95,69	91,26	90,69
	MUJERES	91,25	93,87	89,95	96,93	91,18	93,42
	HOMBRES	90,82	91,05	88,33	95,22	91,29	89,76



		2016/17	2017/18	2018/19	2019/20	2020/21	2021/22
Máster Universitario en Investigación en Ciencias de la Actividad Física y del Deporte	TODOS	97,94	100,00	100,00	99,60	97,93	100,00
	MUJERES	94,29	100,00	100,00	100,00	100,00	100,00
	HOMBRES	99,51	100,00	100,00	99,45	96,91	100,00
Pecoo Grado Cc. Actividad Física y Deporte y Grado Nutrición Humana y Dietética	TODOS	--	--	--	--	--	94,99
	MUJERES	--	--	--	--	--	94,62
	HOMBRES	--	--	--	--	--	95,25
Programación Conjunta de Estudios Oficiales de Máster Universitario en Formación del Profesorado de Educación Secundaria Obligatoria y Bachillerato, Formación Profesional, Enseñanzas de Idiomas y Enseñanzas Artísticas (Especialidad Educación Física) y Máster Universitario en Investigación en Ciencias de la Actividad Física y del Deporte	TODOS	--	--	--	--	100,00	98,93
	MUJERES	--	--	--	--	100,00	97,59
	HOMBRES	--	--	--	--	100,00	100,00

Tasa de graduación en la duración del plan de estudios n (IN03.1)

		2016/17	2017/18	2018/19	2019/20	2020/21	2021/22
Grado en Ciencias de la Actividad Física y del Deporte	TODOS	53,00	59,77	51,11	51,04	47,96	58,10
	MUJERES	61,90	69,57	45,83	74,07	50,00	81,82
	HOMBRES	50,63	56,25	53,03	42,03	47,22	47,22
Máster Universitario en Investigación en Ciencias de la Actividad Física y del Deporte	TODOS	91,67	72,22	88,89	96,00	84,62	78,95
	MUJERES	100,00	71,43	71,43	100,00	100,00	66,67
	HOMBRES	90,00	72,73	100,00	94,74	77,78	84,62
Programación Conjunta de Estudios Oficiales de Máster Universitario en Formación del Profesorado de Educación Secundaria Obligatoria y Bachillerato, Formación Profesional, Enseñanzas de Idiomas y Enseñanzas Artísticas (Especialidad Educación Física) y Máster Universitario en Investigación en Ciencias de la Actividad Física y del Deporte	TODOS	--	--	--	--	73,33	100,00
	MUJERES	--	--	--	--	80,00	100,00
	HOMBRES	--	--	--	--	70,00	100,00



Tasa de graduación Real Decreto (n+1) (IN03.2)

		2016/17	2017/18	2018/19	2019/20	2020/21	2021/22
Grado en Ciencias de la Actividad Física y del Deporte	TODOS	65,49	71,00	71,26	66,67	66,67	72,45
	MUJERES	75,00	76,19	73,91	45,83	85,19	65,38
	HOMBRES	63,44	69,62	70,31	74,24	59,42	75,00
Máster Universitario en Investigación en Ciencias de la Actividad Física y del Deporte	TODOS	93,33	100,00	83,33	100,00	96,00	92,31
	MUJERES	100,00	100,00	71,43	100,00	100,00	100,00
	HOMBRES	88,89	100,00	90,91	100,00	94,74	88,89
Programación Conjunta de Estudios Oficiales de Máster Universitario en Formación del Profesorado de Educación Secundaria Obligatoria y Bachillerato, Formación Profesional, Enseñanzas de Idiomas y Enseñanzas Artísticas (Especialidad Educación Física) y Máster Universitario en Investigación en Ciencias de la Actividad Física y del Deporte	TODOS	--	--	--	--	--	80,00
	MUJERES	--	--	--	--	--	100,00
	HOMBRES	--	--	--	--	--	70,00

Tasa de abandono R.D. 1393/2007 (IN04.1)

		2016/17	2017/18	2018/19	2019/20	2020/21	2021/22
Grado en Ciencias de la Actividad Física y del Deporte	TODOS	12,00	10,34	17,78	16,67	8,16	16,19
	MUJERES	9,52	13,04	29,17	11,11	11,54	6,06
	HOMBRES	12,66	9,38	13,64	18,84	6,94	20,83

Tasa de abandono REACU (IN04.2)

		2016/17	2017/18	2018/19	2019/20	2020/21	2021/22
Grado en Ciencias de la Actividad Física y del Deporte	TODOS	5,75	12,22	10,42	6,12	13,33	4,04
	MUJERES	4,35	12,50	7,41	7,69	3,03	0,00
	HOMBRES	6,25	12,12	11,59	5,56	18,06	5,06

Tasa de abandono en el curso siguiente al de ingreso (IN04.3)

		2016/17	2017/18	2018/19	2019/20	2020/21	2021/22
Máster Universitario en Investigación en Ciencias de la Actividad Física y del Deporte	TODOS	6,67	0,00	0,00	0,00	4,00	7,69
	MUJERES	0,00	0,00	0,00	0,00	0,00	0,00
	HOMBRES	11,11	0,00	0,00	0,00	5,26	11,11



		2016/17	2017/18	2018/19	2019/20	2020/21	2021/22
Programación Conjunta de Estudios Oficiales de Máster Universitario en Formación del Profesorado de Educación Secundaria Obligatoria y Bachillerato, Formación Profesional, Enseñanzas de Idiomas y Enseñanzas Artísticas (Especialidad Educación Física) y Máster Universitario en Investigación en Ciencias de la Actividad Física y del Deporte	TODOS	--	--	--	--	--	6,67
	MUJERES	--	--	--	--	--	0,00
	HOMBRES	--	--	--	--	--	10,00

Tasa de eficiencia (IN05)

		2016/17	2017/18	2018/19	2019/20	2020/21	2021/22
Grado en Ciencias de la Actividad Física y del Deporte	TODOS	95,90	90,72	94,17	87,79	92,27	90,10
	MUJERES	97,48	95,44	96,18	88,12	90,14	89,23
	HOMBRES	95,36	89,40	93,63	87,64	93,03	90,50
Máster Universitario en Investigación en Ciencias de la Actividad Física y del Deporte	TODOS	100,00	91,19	93,18	96,15	100,00	98,25
	MUJERES	100,00	90,00	100,00	89,29	100,00	100,00
	HOMBRES	100,00	92,13	91,07	100,00	100,00	97,69
Programación Conjunta de Estudios Oficiales de Máster Universitario en Formación del Profesorado de Educación Secundaria Obligatoria y Bachillerato, Formación Profesional, Enseñanzas de Idiomas y Enseñanzas Artísticas (Especialidad Educación Física) y Máster Universitario en Investigación en Ciencias de la Actividad Física y del Deporte	TODOS	--	--	--	--	100,00	99,58
	MUJERES	--	--	--	--	100,00	99,15
	HOMBRES	--	--	--	--	100,00	100,00

Duración media de estudios (IN06)

		2016/17	2017/18	2018/19	2019/20	2020/21	2021/22
Grado en Ciencias de la Actividad Física y del Deporte	TODOS	4,15	4,62	4,32	4,77	4,51	4,30
	MUJERES	3,72	4,16	4,08	4,60	4,67	4,32
	HOMBRES	4,30	4,76	4,38	4,85	4,45	4,29



		2016/17	2017/18	2018/19	2019/20	2020/21	2021/22
Máster Universitario en Investigación en Ciencias de la Actividad Física y del Deporte	TODOS	1,00	1,13	1,11	1,15	1,00	1,06
	MUJERES	1,00	1,00	1,00	1,44	1,00	1,00
	HOMBRES	1,00	1,20	1,15	1,00	1,00	1,08
Programación Conjunta de Estudios Oficiales de Máster Universitario en Formación del Profesorado de Educación Secundaria Obligatoria y Bachillerato, Formación Profesional, Enseñanzas de Idiomas y Enseñanzas Artísticas (Especialidad Educación Física) y Máster Universitario en Investigación en Ciencias de la Actividad Física y del Deporte	TODOS	--	--	--	--	1,00	1,11
	MUJERES	--	--	--	--	1,00	1,20
	HOMBRES	--	--	--	--	1,00	1,00

Número de estudiantes matriculados (IN08)

		2016/17	2017/18	2018/19	2019/20	2020/21	2021/22
Grado en Ciencias de la Actividad Física y del Deporte	TODOS	418	453	454	448	468	447
	MUJERES	100	109	117	117	116	111
	HOMBRES	318	344	337	331	352	336
Máster Universitario en Investigación en Ciencias de la Actividad Física y del Deporte	TODOS	32	29	24	28	13	20
	MUJERES	10	13	9	9	4	6
	HOMBRES	22	16	15	19	9	14
Pceo Grado Cc. Actividad Física y Deporte y Grado Nutrición Humana y Dietética	TODOS	--	--	--	--	--	38
	MUJERES	--	--	--	--	--	16
	HOMBRES	--	--	--	--	--	22
Programación Conjunta de Estudios Oficiales de Máster Universitario en Formación del Profesorado de Educación Secundaria Obligatoria y Bachillerato, Formación Profesional, Enseñanzas de Idiomas y Enseñanzas Artísticas (Especialidad Educación Física) y Máster Universitario en Investigación en Ciencias de la Actividad Física y del Deporte	TODOS	--	--	--	--	15	1
	MUJERES	--	--	--	--	5	1
	HOMBRES	--	--	--	--	10	0



5.18 Facultad de Trabajo Social

Tasa de rendimiento (IN01)

		2016/17	2017/18	2018/19	2019/20	2020/21	2021/22
Grado en Trabajo Social	TODOS	83,08	84,75	86,25	93,47	85,14	83,86
	MUJERES	83,82	85,87	87,93	95,01	87,56	84,97
	HOMBRES	79,91	80,34	79,95	86,24	73,97	77,96
Máster Universitario en Dependencia	TODOS	--	--	--	98,17	94,92	95,24
	MUJERES	--	--	--	97,92	94,23	93,26
	HOMBRES	--	--	--	100,00	100,00	100,00
Máster Universitario en Mediación	TODOS	86,82	94,06	88,60	90,04	90,30	89,22
	MUJERES	88,97	94,69	93,29	90,91	90,16	90,10
	HOMBRES	79,22	90,24	72,73	87,10	90,70	0,00

Tasa de éxito (IN02)

		2016/17	2017/18	2018/19	2019/20	2020/21	2021/22
Grado en Trabajo Social	TODOS	89,38	91,80	92,39	97,68	92,02	90,05
	MUJERES	89,54	91,92	92,91	98,06	92,72	90,37
	HOMBRES	88,65	91,29	90,29	95,78	88,34	88,24
Máster Universitario en Dependencia	TODOS	--	--	--	100,00	99,56	99,24
	MUJERES	--	--	--	100,00	99,49	98,90
	HOMBRES	--	--	--	100,00	100,00	100,00
Máster Universitario en Mediación	TODOS	99,02	99,63	98,84	99,59	100,00	100,00
	MUJERES	99,18	99,57	100,00	100,00	100,00	100,00
	HOMBRES	98,39	100,00	94,12	98,18	100,00	--

Tasa de graduación en la duración del plan de estudios n (IN03.1)

		2016/17	2017/18	2018/19	2019/20	2020/21	2021/22
Grado en Trabajo Social	TODOS	44,78	47,01	39,46	64,05	56,03	66,92
	MUJERES	50,00	50,00	41,53	67,19	59,63	71,72
	HOMBRES	26,67	31,82	31,03	48,00	43,75	51,61
Máster Universitario en Dependencia	TODOS	--	--	--	76,47	69,57	85,19
	MUJERES	--	--	--	73,33	65,00	78,95
	HOMBRES	--	--	--	100,00	100,00	100,00
Máster Universitario en Mediación	TODOS	67,86	84,62	76,47	69,23	85,71	68,42
	MUJERES	77,27	86,96	84,62	73,91	90,00	68,42
	HOMBRES	33,33	66,67	50,00	66,67	75,00	--



Tasa de graduación Real Decreto (n+1) (IN03.2)

		2016/17	2017/18	2018/19	2019/20	2020/21	2021/22
Grado en Trabajo Social	TODOS	71,74	61,19	70,15	62,59	73,86	67,38
	MUJERES	77,88	63,46	73,21	65,25	75,78	68,81
	HOMBRES	44,00	53,33	54,55	51,72	64,00	62,50
Máster Universitario en Dependencia	TODOS	--	--	--	--	88,24	69,57
	MUJERES	--	--	--	--	86,67	65,00
	HOMBRES	--	--	--	--	100,00	100,00
Máster Universitario en Mediación	TODOS	93,75	85,71	84,62	82,35	76,92	85,71
	MUJERES	93,33	90,91	86,96	84,62	82,61	90,00
	HOMBRES	100,00	66,67	66,67	75,00	66,67	75,00

Tasa de abandono R.D. 1393/2007 (IN04.1)

		2016/17	2017/18	2018/19	2019/20	2020/21	2021/22
Grado en Trabajo Social	TODOS	15,67	9,70	15,65	13,73	15,60	13,08
	MUJERES	14,42	8,93	14,41	14,84	11,93	9,09
	HOMBRES	20,00	13,64	20,69	8,00	28,13	25,81

Tasa de abandono REACU (IN04.2)

		2016/17	2017/18	2018/19	2019/20	2020/21	2021/22
Grado en Trabajo Social	TODOS	6,72	10,88	11,76	12,77	11,54	5,92
	MUJERES	7,14	8,47	13,28	10,09	7,07	5,26
	HOMBRES	4,55	20,69	4,00	21,88	25,81	10,53

Tasa de abandono en el curso siguiente al de ingreso (IN04.3)

		2016/17	2017/18	2018/19	2019/20	2020/21	2021/22
Máster Universitario en Dependencia	TODOS	--	--	--	--	0,00	13,04
	MUJERES	--	--	--	--	0,00	15,00
	HOMBRES	--	--	--	--	0,00	0,00
Máster Universitario en Mediación	TODOS	6,25	10,71	3,85	11,76	7,69	7,14
	MUJERES	6,67	9,09	4,35	7,69	4,76	10,00
	HOMBRES	0,00	16,67	0,00	25,00	16,67	0,00



Tasa de eficiencia (IN05)

		2016/17	2017/18	2018/19	2019/20	2020/21	2021/22
Grado en Trabajo Social	TODOS	92,53	90,50	90,68	90,65	93,54	91,91
	MUJERES	92,26	90,77	90,74	91,44	93,75	92,81
	HOMBRES	94,60	89,29	90,37	86,93	92,70	88,89
Máster Universitario en Dependencia	TODOS	--	--	--	100,00	99,44	100,00
	MUJERES	--	--	--	100,00	99,34	100,00
	HOMBRES	--	--	--	100,00	100,00	100,00
Máster Universitario en Mediación	TODOS	90,16	95,71	94,67	94,26	98,61	96,77
	MUJERES	98,90	96,39	96,30	93,75	98,25	96,77
	HOMBRES	64,52	92,59	88,24	96,15	100,00	--

Duración media de estudios (IN06)

		2016/17	2017/18	2018/19	2019/20	2020/21	2021/22
Grado en Trabajo Social	TODOS	4,65	4,64	4,61	4,56	4,55	4,63
	MUJERES	4,70	4,57	4,60	4,47	4,55	4,53
	HOMBRES	4,27	4,94	4,71	5,00	4,55	4,96
Máster Universitario en Dependencia	TODOS	--	--	--	1,00	1,11	1,00
	MUJERES	--	--	--	1,00	1,13	1,00
	HOMBRES	--	--	--	1,00	1,00	1,00
Máster Universitario en Mediación	TODOS	1,05	1,19	1,27	1,14	1,14	1,40
	MUJERES	1,06	1,13	1,17	1,13	1,18	1,40
	HOMBRES	1,00	1,50	1,67	1,20	1,00	--

Número de estudiantes matriculados (IN08)

		2016/17	2017/18	2018/19	2019/20	2020/21	2021/22
Grado en Trabajo Social	TODOS	646	659	646	659	621	639
	MUJERES	526	522	511	537	503	529
	HOMBRES	120	137	135	122	118	110
Máster Universitario en Dependencia	TODOS	--	--	--	17	27	31
	MUJERES	--	--	--	15	24	23
	HOMBRES	--	--	--	2	3	8
Máster Universitario en Mediación	TODOS	42	37	24	34	23	28
	MUJERES	33	30	18	27	18	27
	HOMBRES	9	7	6	7	5	1



5.19 Facultad de Enfermería

Tasa de rendimiento (IN01)

		2016/17	2017/18	2018/19	2019/20	2020/21	2021/22
Grado en Enfermería (Murcia)	TODOS	90,72	89,92	91,00	94,33	91,96	93,00
	MUJERES	91,48	90,52	91,68	94,39	92,66	93,33
	HOMBRES	88,07	87,55	88,43	94,10	89,31	91,78
Máster Universitario en Salud, Mujer y Cuidados	TODOS	98,80	97,46	92,28	96,02	95,32	96,30
	MUJERES	98,80	97,22	90,48	96,07	97,33	96,05
	HOMBRES	--	100,00	97,14	95,45	50,00	100,00

Tasa de éxito (IN02)

		2016/17	2017/18	2018/19	2019/20	2020/21	2021/22
Grado en Enfermería (Murcia)	TODOS	94,83	93,98	95,12	97,72	95,97	96,43
	MUJERES	95,11	94,16	95,41	97,79	96,29	96,76
	HOMBRES	93,82	93,26	93,98	97,43	94,70	95,22
Máster Universitario en Salud, Mujer y Cuidados	TODOS	100,00	99,57	99,58	99,18	99,56	100,00
	MUJERES	100,00	99,53	99,42	99,10	100,00	100,00
	HOMBRES	--	100,00	100,00	100,00	83,33	100,00

Tasa de graduación en la duración del plan de estudios n (IN03.1)

		2016/17	2017/18	2018/19	2019/20	2020/21	2021/22
Grado en Enfermería (Murcia)	TODOS	63,04	65,12	62,50	64,04	61,79	75,57
	MUJERES	65,88	70,48	64,12	68,00	62,72	77,14
	HOMBRES	55,00	46,94	55,26	50,94	58,14	69,57
Máster Universitario en Salud, Mujer y Cuidados	TODOS	100,00	83,33	72,00	84,00	77,27	100,00
	MUJERES	100,00	81,82	72,22	82,61	80,95	100,00
	HOMBRES	--	100,00	71,43	100,00	0,00	--

Tasa de graduación Real Decreto (n+1) (IN03.2)

		2016/17	2017/18	2018/19	2019/20	2020/21	2021/22
Grado en Enfermería (Murcia)	TODOS	74,47	72,17	70,70	69,23	71,49	71,23
	MUJERES	74,10	74,71	73,49	71,18	75,43	72,19
	HOMBRES	75,36	65,00	61,22	60,53	58,49	67,44



		2016/17	2017/18	2018/19	2019/20	2020/21	2021/22
Máster Universitario en Salud, Mujer y Cuidados	TODOS	100,00	100,00	91,67	84,00	92,00	90,91
	MUJERES	100,00	100,00	90,91	83,33	91,30	90,48
	HOMBRES	100,00	--	100,00	85,71	100,00	100,00

Tasa de abandono R.D. 1393/2007 (IN04.1)

		2016/17	2017/18	2018/19	2019/20	2020/21	2021/22
Grado en Enfermería (Murcia)	TODOS	21,30	19,07	24,04	20,18	21,70	16,29
	MUJERES	20,00	16,27	21,18	18,86	20,12	16,00
	HOMBRES	25,00	28,57	36,84	24,53	27,91	17,39

Tasa de abandono REACU (IN04.2)

		2016/17	2017/18	2018/19	2019/20	2020/21	2021/22
Grado en Enfermería (Murcia)	TODOS	17,21	23,08	16,23	19,81	15,38	21,60
	MUJERES	15,06	20,59	14,86	17,75	14,86	23,64
	HOMBRES	24,49	34,21	20,75	27,91	17,39	14,58

Tasa de abandono en el curso siguiente al de ingreso (IN04.3)

		2016/17	2017/18	2018/19	2019/20	2020/21	2021/22
Máster Universitario en Salud, Mujer y Cuidados	TODOS	0,00	0,00	8,33	12,00	4,00	4,55
	MUJERES	0,00	0,00	9,09	16,67	4,35	4,76
	HOMBRES	0,00	--	0,00	0,00	0,00	0,00

Tasa de eficiencia (IN05)

		2016/17	2017/18	2018/19	2019/20	2020/21	2021/22
Grado en Enfermería (Murcia)	TODOS	93,16	92,78	93,42	92,36	94,20	94,40
	MUJERES	93,48	93,71	94,12	93,10	93,86	94,82
	HOMBRES	92,19	88,59	91,09	89,68	95,68	92,60
Máster Universitario en Salud, Mujer y Cuidados	TODOS	96,31	99,53	99,50	98,77	95,69	92,44
	MUJERES	96,31	99,48	99,34	99,06	95,69	96,15
	HOMBRES	--	100,00	100,00	96,77	--	66,67



Duración media de estudios (IN06)

		2016/17	2017/18	2018/19	2019/20	2020/21	2021/22
Grado en Enfermería (Murcia)	TODOS	4,21	4,22	4,28	4,26	4,19	4,23
	MUJERES	4,20	4,16	4,25	4,23	4,21	4,21
	HOMBRES	4,24	4,47	4,36	4,41	4,10	4,31
Máster Universitario en Salud, Mujer y Cuidados	TODOS	1,00	1,00	1,10	1,13	1,20	1,45
	MUJERES	1,00	1,00	1,13	1,10	1,20	1,40
	HOMBRES	--	1,00	1,00	1,33	--	2,00

Número de estudiantes matriculados (IN08)

		2016/17	2017/18	2018/19	2019/20	2020/21	2021/22
Grado en Enfermería (Murcia)	TODOS	916	892	878	888	854	825
	MUJERES	712	711	691	700	675	653
	HOMBRES	204	181	187	188	179	172
Máster Universitario en Salud, Mujer y Cuidados	TODOS	27	27	28	31	26	14
	MUJERES	27	25	21	27	25	13
	HOMBRES	0	2	7	4	1	1

5.20 Facultad de Óptica y Optometría

Tasa de rendimiento (IN01)

		2016/17	2017/18	2018/19	2019/20	2020/21	2021/22
Grado en Óptica y Optometría	TODOS	81,01	80,80	77,91	85,15	76,04	77,45
	MUJERES	81,78	81,38	80,14	85,61	74,87	77,10
	HOMBRES	78,83	79,23	72,28	83,94	79,21	78,63
Máster Universitario en Optometría Aplicada	TODOS	--	--	--	79,03	88,60	80,48
	MUJERES	--	--	--	76,47	90,78	83,73
	HOMBRES	--	--	--	86,00	85,06	68,18

Tasa de éxito (IN02)

		2016/17	2017/18	2018/19	2019/20	2020/21	2021/22
Grado en Óptica y Optometría	TODOS	85,91	87,49	86,16	90,52	82,75	85,98
	MUJERES	86,23	87,45	86,96	90,19	80,82	85,16
	HOMBRES	84,99	87,60	83,99	91,43	88,16	88,77



		2016/17	2017/18	2018/19	2019/20	2020/21	2021/22
Máster Universitario en Optometría Aplicada	TODOS	--	--	--	100,00	100,00	99,41
	MUJERES	--	--	--	100,00	100,00	99,29
	HOMBRES	--	--	--	100,00	100,00	100,00

Tasa de graduación en la duración del plan de estudios n (IN03.1)

		2016/17	2017/18	2018/19	2019/20	2020/21	2021/22
Grado en Óptica y Optometría	TODOS	37,84	43,04	56,06	49,30	46,88	31,82
	MUJERES	42,59	44,64	70,21	49,06	42,86	37,78
	HOMBRES	25,00	39,13	21,05	50,00	54,55	19,05
Máster Universitario en Optometría Aplicada	TODOS	--	--	--	42,11	65,00	65,00
	MUJERES	--	--	--	35,71	75,00	62,50
	HOMBRES	--	--	--	60,00	50,00	75,00

Tasa de graduación Real Decreto (n+1) (IN03.2)

		2016/17	2017/18	2018/19	2019/20	2020/21	2021/22
Grado en Óptica y Optometría	TODOS	44,74	60,81	68,35	65,15	64,79	65,63
	MUJERES	48,15	64,81	67,86	80,85	64,15	59,52
	HOMBRES	36,36	50,00	69,57	26,32	66,67	77,27
Máster Universitario en Optometría Aplicada	TODOS	--	--	--	--	68,42	70,00
	MUJERES	--	--	--	--	64,29	83,33
	HOMBRES	--	--	--	--	80,00	50,00

Tasa de abandono R.D. 1393/2007 (IN04.1)

		2016/17	2017/18	2018/19	2019/20	2020/21	2021/22
Grado en Óptica y Optometría	TODOS	24,32	13,92	22,73	7,04	20,31	25,76
	MUJERES	20,37	16,07	12,77	7,55	21,43	13,33
	HOMBRES	35,00	8,70	47,37	5,56	18,18	52,38

Tasa de abandono REACU (IN04.2)

		2016/17	2017/18	2018/19	2019/20	2020/21	2021/22
Grado en Óptica y Optometría	TODOS	11,39	16,67	4,23	12,50	22,73	18,18
	MUJERES	14,29	10,64	3,77	14,29	8,89	18,52
	HOMBRES	4,35	31,58	5,56	9,09	52,38	16,67



Tasa de abandono en el curso siguiente al de ingreso (IN04.3)

		2020/21	2021/22
Máster Universitario en Optometría Aplicada	TODOS	10,53	15,00
	MUJERES	14,29	0,00
	HOMBRES	0,00	37,50

Tasa de eficiencia (IN05)

		2016/17	2017/18	2018/19	2019/20	2020/21	2021/22
Grado en Óptica y Optometría	TODOS	86,47	86,22	86,68	88,84	84,74	84,73
	MUJERES	88,17	85,45	87,22	88,29	85,89	87,41
	HOMBRES	81,12	88,23	84,75	90,74	83,13	78,88
Máster Universitario en Optometría Aplicada	TODOS	--	--	--	100,00	90,45	100,00
	MUJERES	--	--	--	100,00	88,44	100,00
	HOMBRES	--	--	--	100,00	96,15	100,00

Duración media de estudios (IN06)

		2016/17	2017/18	2018/19	2019/20	2020/21	2021/22
Grado en Óptica y Optometría	TODOS	4,56	4,55	4,66	4,44	4,72	4,95
	MUJERES	4,45	4,59	4,55	4,49	4,57	4,73
	HOMBRES	4,90	4,47	5,07	4,27	4,95	5,46
Máster Universitario en Optometría Aplicada	TODOS	--	--	--	1,00	1,28	1,07
	MUJERES	--	--	--	1,00	1,31	1,09
	HOMBRES	--	--	--	1,00	1,20	1,00

Número de estudiantes matriculados (IN08)

		2016/17	2017/18	2018/19	2019/20	2020/21	2021/22
Grado en Óptica y Optometría	TODOS	307	358	363	325	345	318
	MUJERES	225	256	256	235	248	244
	HOMBRES	82	102	107	90	97	74
Máster Universitario en Optometría Aplicada	TODOS	--	--	--	19	29	26
	MUJERES	--	--	--	14	19	20
	HOMBRES	--	--	--	5	10	6



5.21 Facultad de Ciencias Sociosanitarias

Tasa de rendimiento (IN01)

		2016/17	2017/18	2018/19	2019/20	2020/21	2021/22
Grado en Enfermería (Lorca)	TODOS	90,66	89,31	89,38	93,26	87,64	90,29
	MUJERES	92,56	90,08	91,15	94,58	90,21	91,50
	HOMBRES	84,02	86,41	81,62	88,56	79,57	86,85
Grado en Nutrición Humana y Dietética	TODOS	84,25	80,44	80,04	84,01	79,82	80,83
	MUJERES	84,26	80,85	82,06	85,18	81,43	81,10
	HOMBRES	84,23	79,47	75,42	81,14	75,21	79,84

Tasa de éxito (IN02)

		2016/17	2017/18	2018/19	2019/20	2020/21	2021/22
Grado en Enfermería (Lorca)	TODOS	94,45	93,02	94,27	96,12	92,55	94,62
	MUJERES	95,21	93,51	94,81	96,69	93,79	95,54
	HOMBRES	91,63	91,13	91,72	94,02	88,40	91,98
Grado en Nutrición Humana y Dietética	TODOS	91,22	89,27	89,46	92,61	89,82	89,84
	MUJERES	91,28	89,74	89,40	92,76	90,69	90,32
	HOMBRES	91,07	88,15	89,63	92,21	87,22	88,08

Tasa de graduación en la duración del plan de estudios n (IN03.1)

		2016/17	2017/18	2018/19	2019/20	2020/21	2021/22
Grado en Enfermería (Lorca)	TODOS	37,88	34,78	48,28	43,66	47,06	49,25
	MUJERES	43,14	28,07	51,11	49,12	48,21	49,09
	HOMBRES	20,00	66,67	38,46	21,43	41,67	50,00
Grado en Nutrición Humana y Dietética	TODOS	32,81	32,84	35,19	35,19	45,10	44,64
	MUJERES	35,56	34,00	34,21	30,77	55,56	45,24
	HOMBRES	26,32	29,41	37,50	46,67	20,00	42,86

Tasa de graduación Real Decreto (n+1) (IN03.2)

		2016/17	2017/18	2018/19	2019/20	2020/21	2021/22
Grado en Enfermería (Lorca)	TODOS	46,27	43,94	36,23	56,90	46,48	47,06
	MUJERES	45,83	47,06	29,82	57,78	50,88	48,21
	HOMBRES	47,37	33,33	66,67	53,85	28,57	41,67



		2016/17	2017/18	2018/19	2019/20	2020/21	2021/22
Grado en Nutrición Humana y Dietética	TODOS	47,83	39,06	46,27	53,70	55,56	56,86
	MUJERES	51,02	42,22	46,00	47,37	56,41	58,33
	HOMBRES	40,00	31,58	47,06	68,75	53,33	53,33

Tasa de abandono R.D. 1393/2007 (IN04.1)

		2016/17	2017/18	2018/19	2019/20	2020/21	2021/22
Grado en Enfermería (Lorca)	TODOS	36,36	50,72	36,21	39,44	44,12	31,34
	MUJERES	35,29	56,14	35,56	36,84	46,43	32,73
	HOMBRES	40,00	25,00	38,46	50,00	33,33	25,00
Grado en Nutrición Humana y Dietética	TODOS	46,88	19,40	29,63	25,93	27,45	28,57
	MUJERES	42,22	22,00	31,58	33,33	25,00	28,57
	HOMBRES	57,89	11,76	25,00	6,67	33,33	28,57

Tasa de abandono REACU (IN04.2)

		2016/17	2017/18	2018/19	2019/20	2020/21	2021/22
Grado en Enfermería (Lorca)	TODOS	27,54	8,62	11,27	17,65	10,45	5,63
	MUJERES	29,82	8,89	8,77	17,86	9,09	5,88
	HOMBRES	16,67	7,69	21,43	16,67	16,67	5,00
Grado en Nutrición Humana y Dietética	TODOS	16,42	20,37	20,37	23,53	21,43	18,97
	MUJERES	18,00	18,42	25,64	25,00	21,43	23,26
	HOMBRES	11,76	25,00	6,67	20,00	21,43	6,67

Tasa de abandono en el curso siguiente al de ingreso (IN04.3)

Tasa de eficiencia (IN05)

		2016/17	2017/18	2018/19	2019/20	2020/21	2021/22
Grado en Enfermería (Lorca)	TODOS	90,45	90,93	93,11	93,20	93,97	94,43
	MUJERES	89,33	91,91	94,09	94,95	93,67	95,51
	HOMBRES	98,76	88,67	88,93	86,68	95,77	89,67
Grado en Nutrición Humana y Dietética	TODOS	86,12	88,00	89,59	86,30	84,30	90,80
	MUJERES	84,90	87,29	87,47	84,79	84,15	90,65
	HOMBRES	91,09	90,15	94,06	89,32	85,50	91,06



Duración media de estudios (IN06)

		2016/17	2017/18	2018/19	2019/20	2020/21	2021/22
Grado en Enfermería (Lorca)	TODOS	4,31	4,47	4,26	4,24	4,19	4,24
	MUJERES	4,34	4,35	4,25	4,18	4,16	4,10
	HOMBRES	4,00	4,67	4,33	4,57	4,40	4,86
Grado en Nutrición Humana y Dietética	TODOS	4,62	4,63	4,71	4,81	5,15	4,08
	MUJERES	4,67	4,68	4,83	4,96	5,11	4,00
	HOMBRES	4,44	4,43	4,45	4,54	5,50	4,23

Número de estudiantes matriculados (IN08)

		2016/17	2017/18	2018/19	2019/20	2020/21	2021/22
Grado en Enfermería (Lorca)	TODOS	258	267	265	265	276	282
	MUJERES	202	211	213	207	209	209
	HOMBRES	56	56	52	58	67	73
Grado en Nutrición Humana y Dietética	TODOS	230	223	227	228	241	205
	MUJERES	169	158	163	166	183	160
	HOMBRES	61	65	64	62	58	45

5.22 Facultad de Turismo

Tasa de rendimiento (IN01)

		2016/17	2017/18	2018/19	2019/20	2020/21	2021/22
Grado en Relaciones Internacionales	TODOS	--	--	84,91	91,16	84,92	87,22
	MUJERES	--	--	87,43	95,40	88,60	91,18
	HOMBRES	--	--	81,53	84,09	78,46	79,01
Grado en Turismo	TODOS	70,00	72,87	75,13	82,11	71,84	70,36
	MUJERES	73,59	75,10	76,78	85,77	77,23	74,27
	HOMBRES	61,34	67,94	71,41	75,00	60,69	59,49
Máster Universitario en Gestión Hotelera	TODOS	72,29	84,20	76,44	96,27	89,00	72,05
	MUJERES	76,89	82,85	73,43	98,27	87,73	82,95
	HOMBRES	64,17	87,83	81,01	93,06	92,50	58,00



Tasa de éxito (IN02)

		2016/17	2017/18	2018/19	2019/20	2020/21	2021/22
Grado en Relaciones Internacionales	TODOS	--	--	93,22	94,93	90,91	93,33
	MUJERES	--	--	95,42	97,47	92,67	94,50
	HOMBRES	--	--	90,22	90,49	87,62	90,67
Grado en Turismo	TODOS	83,50	86,06	86,99	91,83	86,05	88,78
	MUJERES	85,70	87,56	88,58	93,12	88,43	90,21
	HOMBRES	77,73	82,60	83,38	89,09	80,36	84,14
Máster Universitario en Gestión Hotelera	TODOS	90,23	94,95	93,99	98,37	96,39	85,94
	MUJERES	92,09	94,46	91,71	100,00	95,07	94,69
	HOMBRES	86,52	96,19	97,32	95,71	100,00	73,42

Tasa de graduación en la duración del plan de estudios n (IN03.1)

		2016/17	2017/18	2018/19	2019/20	2020/21	2021/22
Grado en Relaciones Internacionales	TODOS	--	--	--	--	--	48,15
	MUJERES	--	--	--	--	--	59,38
	HOMBRES	--	--	--	--	--	31,82
Grado en Turismo	TODOS	17,39	20,51	19,51	20,39	24,72	29,41
	MUJERES	21,21	26,92	21,15	24,00	29,03	35,29
	HOMBRES	7,69	7,69	16,67	10,71	14,81	17,65
Máster Universitario en Gestión Hotelera	TODOS	43,75	66,67	50,00	92,86	71,43	20,00
	MUJERES	40,00	66,67	45,45	100,00	70,00	33,33
	HOMBRES	50,00	66,67	55,56	83,33	75,00	0,00

Tasa de graduación Real Decreto (n+1) (IN03.2)

		2016/17	2017/18	2018/19	2019/20	2020/21	2021/22
Grado en Turismo	TODOS	33,68	32,61	34,62	32,93	38,83	33,71
	MUJERES	38,71	36,36	40,38	36,54	42,67	37,10
	HOMBRES	24,24	23,08	23,08	26,67	28,57	25,93
Máster Universitario en Gestión Hotelera	TODOS	92,31	50,00	76,19	85,00	92,86	85,71
	MUJERES	87,50	50,00	73,33	81,82	100,00	90,00
	HOMBRES	100,00	50,00	83,33	88,89	83,33	75,00



Tasa de abandono R.D. 1393/2007 (IN04.1)

		2016/17	2017/18	2018/19	2019/20	2020/21	2021/22
Grado en Relaciones Internacionales	TODOS	--	--	--	--	--	22,22
	MUJERES	--	--	--	--	--	21,88
	HOMBRES	--	--	--	--	--	22,73
Grado en Turismo	TODOS	36,96	35,90	31,71	36,89	32,58	25,49
	MUJERES	34,85	28,85	36,54	34,67	32,26	26,47
	HOMBRES	42,31	50,00	23,33	42,86	33,33	23,53

Tasa de abandono REACU (IN04.2)

		2016/17	2017/18	2018/19	2019/20	2020/21	2021/22
Grado en Relaciones Internacionales	TODOS	--	--	--	--	14,81	9,41
	MUJERES	--	--	--	--	18,75	8,47
	HOMBRES	--	--	--	--	9,09	11,54
Grado en Turismo	TODOS	28,21	19,51	26,21	21,35	21,57	22,92
	MUJERES	25,00	23,08	24,00	19,35	23,53	19,35
	HOMBRES	34,62	13,33	32,14	25,93	17,65	29,41

Tasa de abandono en el curso siguiente al de ingreso (IN04.3)

		2016/17	2017/18	2018/19	2019/20	2020/21	2021/22
Máster Universitario en Gestión Hotelera	TODOS	7,69	25,00	9,52	15,00	7,14	7,14
	MUJERES	12,50	10,00	6,67	18,18	0,00	0,00
	HOMBRES	0,00	50,00	16,67	11,11	16,67	25,00

Tasa de eficiencia (IN05)

		2016/17	2017/18	2018/19	2019/20	2020/21	2021/22
Grado en Relaciones Internacionales	TODOS	--	--	--	--	--	98,84
	MUJERES	--	--	--	--	--	98,68
	HOMBRES	--	--	--	--	--	99,18
Grado en Turismo	TODOS	89,46	88,41	83,62	86,07	84,31	86,13
	MUJERES	91,99	88,28	81,26	87,18	88,47	86,96
	HOMBRES	83,33	89,04	92,02	81,65	78,36	83,37
Máster Universitario en Gestión Hotelera	TODOS	100,00	96,35	97,53	81,04	100,00	93,98
	MUJERES	100,00	95,18	100,00	76,92	100,00	93,98
	HOMBRES	100,00	100,00	95,12	90,58	100,00	--



Duración media de estudios (IN06)

		2016/17	2017/18	2018/19	2019/20	2020/21	2021/22
Grado en Relaciones Internacionales	TODOS	--	--	--	--	--	3,93
	MUJERES	--	--	--	--	--	4,00
	HOMBRES	--	--	--	--	--	3,75
Grado en Turismo	TODOS	4,83	4,85	5,35	5,06	5,14	5,24
	MUJERES	4,60	4,82	5,46	5,03	4,69	4,97
	HOMBRES	5,45	5,00	4,91	5,22	5,92	6,10
Máster Universitario en Gestión Hotelera	TODOS	1,00	1,07	1,17	1,88	1,00	1,50
	MUJERES	1,00	1,09	1,17	2,06	1,00	1,50
	HOMBRES	1,00	1,00	1,17	1,56	1,00	--

Número de estudiantes matriculados (IN08)

		2016/17	2017/18	2018/19	2019/20	2020/21	2021/22
Grado en Relaciones Internacionales	TODOS	--	--	63	140	225	282
	MUJERES	--	--	35	88	143	187
	HOMBRES	--	--	28	52	82	95
Grado en Turismo	TODOS	394	390	364	318	344	287
	MUJERES	282	279	258	211	232	213
	HOMBRES	112	111	106	107	112	74
Máster Universitario en Gestión Hotelera	TODOS	18	28	29	29	17	16
	MUJERES	12	21	18	19	13	11
	HOMBRES	6	7	11	10	4	5

5.23 Isen Formación Universitaria

Tasa de rendimiento (IN01)

		2016/17	2017/18	2018/19	2019/20	2020/21	2021/22
Grado en Educación Infantil (Cartagena)	TODOS	96,76	96,20	93,42	97,33	94,16	91,85
	MUJERES	96,87	96,70	94,42	98,05	95,14	93,43
	HOMBRES	94,65	87,57	82,58	86,84	81,43	77,91
Grado en Educación Primaria (Cartagena)	TODOS	85,71	87,23	85,19	91,98	84,66	83,91
	MUJERES	88,30	88,79	86,01	92,70	86,85	85,75
	HOMBRES	81,17	84,42	83,60	90,63	80,48	81,03
Grado en Seguridad	TODOS	--	78,31	85,89	87,83	86,93	84,71
	MUJERES	--	--	91,77	99,37	92,38	90,87
	HOMBRES	--	78,31	83,66	84,29	84,73	82,14



		2016/17	2017/18	2018/19	2019/20	2020/21	2021/22
Máster Universitario en Investigación e Innovación en Educación Infantil y Educación Primaria (Cartagena)	TODOS	--	100,00	--	98,67	91,88	0,00
	MUJERES	--	100,00	--	100,00	96,25	0,00
	HOMBRES	--	100,00	--	93,33	76,47	0,00
Prog. Conjunta Est. Ofic. Grado Educa. Infantil y Grado Educa. Primaria (Isen)	TODOS	--	--	--	--	96,32	93,21
	MUJERES	--	--	--	--	96,32	93,09
	HOMBRES	--	--	--	--	--	100,00

Tasa de éxito (IN02)

		2016/17	2017/18	2018/19	2019/20	2020/21	2021/22
Grado en Educación Infantil (Cartagena)	TODOS	97,33	97,30	95,73	98,45	96,70	95,62
	MUJERES	97,32	97,54	96,16	98,81	97,37	95,92
	HOMBRES	97,55	93,10	90,64	92,79	87,52	92,56
Grado en Educación Primaria (Cartagena)	TODOS	92,01	93,05	90,20	96,74	90,59	89,66
	MUJERES	93,53	93,88	90,96	97,36	91,79	91,92
	HOMBRES	89,26	91,53	88,75	95,59	88,22	86,12
Grado en Seguridad	TODOS	--	98,48	90,21	97,33	93,91	94,00
	MUJERES	--	--	91,77	99,37	96,00	96,38
	HOMBRES	--	98,48	89,58	96,61	93,02	92,95
Máster Universitario en Investigación e Innovación en Educación Infantil y Educación Primaria (Cartagena)	TODOS	--	100,00	--	100,00	96,92	--
	MUJERES	--	100,00	--	100,00	99,57	--
	HOMBRES	--	100,00	--	100,00	86,67	--
Prog. Conjunta Est. Ofic. Grado Educa. Infantil y Grado Educa. Primaria (Isen)	TODOS	--	--	--	--	96,64	93,77
	MUJERES	--	--	--	--	96,64	93,66
	HOMBRES	--	--	--	--	--	100,00

Tasa de graduación en la duración del plan de estudios n (IN03.1)

		2016/17	2017/18	2018/19	2019/20	2020/21	2021/22
Grado en Educación Infantil (Cartagena)	TODOS	55,77	62,26	66,00	67,27	60,61	66,67
	MUJERES	57,14	62,75	65,96	69,23	64,52	70,21
	HOMBRES	33,33	50,00	66,67	33,33	0,00	42,86
Grado en Educación Primaria (Cartagena)	TODOS	40,21	28,92	37,78	43,66	32,39	36,21
	MUJERES	50,00	24,07	37,29	42,50	37,25	31,58
	HOMBRES	24,32	37,93	38,71	45,16	20,00	45,00
Grado en Seguridad	TODOS	--	--	--	--	66,67	44,83
	MUJERES	--	--	--	--	--	55,56
	HOMBRES	--	--	--	--	66,67	40,00



		2016/17	2017/18	2018/19	2019/20	2020/21	2021/22
Máster Universitario en Investigación e Innovación en Educación Infantil y Educación Primaria (Cartagena)	TODOS	--	100,00	--	96,67	86,67	--
	MUJERES	--	100,00	--	100,00	91,67	--
	HOMBRES	--	100,00	--	83,33	66,67	--

Tasa de graduación Real Decreto (n+1) (IN03.2)

		2016/17	2017/18	2018/19	2019/20	2020/21	2021/22
Grado en Educación Infantil (Cartagena)	TODOS	83,93	63,46	71,70	74,00	69,09	66,67
	MUJERES	83,64	65,31	72,55	74,47	71,15	70,97
	HOMBRES	100,00	33,33	50,00	66,67	33,33	0,00
Grado en Educación Primaria (Cartagena)	TODOS	56,38	57,73	40,96	60,00	50,70	49,30
	MUJERES	57,58	68,33	38,89	61,02	47,50	56,86
	HOMBRES	53,57	40,54	44,83	58,06	54,84	30,00
Grado en Seguridad	TODOS	--	--	--	--	--	66,67
	HOMBRES	--	--	--	--	--	66,67
Máster Universitario en Investigación e Innovación en Educación Infantil y Educación Primaria (Cartagena)	TODOS	--	--	--	--	96,67	86,67
	MUJERES	--	--	--	--	100,00	91,67
	HOMBRES	--	--	--	--	83,33	66,67

Tasa de abandono R.D. 1393/2007 (IN04.1)

		2016/17	2017/18	2018/19	2019/20	2020/21	2021/22
Grado en Educación Infantil (Cartagena)	TODOS	26,92	24,53	22,00	23,64	21,21	16,67
	MUJERES	24,49	25,49	23,40	25,00	19,35	17,02
	HOMBRES	66,67	0,00	0,00	0,00	50,00	14,29
Grado en Educación Primaria (Cartagena)	TODOS	21,65	31,33	26,67	21,13	29,58	20,69
	MUJERES	15,00	33,33	25,42	27,50	27,45	21,05
	HOMBRES	32,43	27,59	29,03	12,90	35,00	20,00
Grado en Seguridad	TODOS	--	--	--	--	22,22	31,03
	MUJERES	--	--	--	--	--	33,33
	HOMBRES	--	--	--	--	22,22	30,00



Tasa de abandono REACU (IN04.2)

		2016/17	2017/18	2018/19	2019/20	2020/21	2021/22
Grado en Educación Infantil (Cartagena)	TODOS	22,64	16,00	10,91	18,18	14,81	11,36
	MUJERES	23,53	17,02	11,54	16,13	14,89	11,36
	HOMBRES	0,00	0,00	0,00	50,00	14,29	--
Grado en Educación Primaria (Cartagena)	TODOS	22,89	15,56	11,27	23,94	15,52	16,67
	MUJERES	27,78	15,25	17,50	23,53	13,16	18,42
	HOMBRES	13,79	16,13	3,23	25,00	20,00	14,29
Grado en Seguridad	TODOS	--	--	--	22,22	27,59	10,26
	MUJERES	--	--	--	--	33,33	0,00
	HOMBRES	--	--	--	22,22	25,00	13,33

Tasa de abandono en el curso siguiente al de ingreso (IN04.3)

		2020/21	2021/22
Máster Universitario en Investigación e Innovación en Educación Infantil y Educación Primaria (Cartagena)	TODOS	0,00	0,00
	MUJERES	0,00	0,00
	HOMBRES	0,00	0,00

Tasa de eficiencia (IN05)

		2016/17	2017/18	2018/19	2019/20	2020/21	2021/22
Grado en Educación Infantil (Cartagena)	TODOS	95,67	97,12	96,46	97,79	97,18	97,00
	MUJERES	95,57	97,05	96,58	97,74	97,18	97,06
	HOMBRES	99,52	99,79	94,12	100,00	--	96,18
Grado en Educación Primaria (Cartagena)	TODOS	90,75	89,79	89,78	88,00	88,78	89,43
	MUJERES	90,46	88,10	90,78	87,28	92,22	87,88
	HOMBRES	91,53	92,62	87,91	89,27	80,86	93,45
Grado en Seguridad	TODOS	--	--	--	--	98,71	98,66
	MUJERES	--	--	--	--	97,92	98,03
	HOMBRES	--	--	--	--	98,80	99,03
Máster Universitario en Investigación e Innovación en Educación Infantil y Educación Primaria (Cartagena)	TODOS	--	100,00	--	100,00	100,00	--
	MUJERES	--	100,00	--	100,00	100,00	--
	HOMBRES	--	100,00	--	100,00	100,00	--



Duración media de estudios (IN06)

		2016/17	2017/18	2018/19	2019/20	2020/21	2021/22
Grado en Educación Infantil (Cartagena)	TODOS	4,06	4,11	4,29	4,10	4,05	4,23
	MUJERES	4,06	4,11	4,31	4,10	4,05	4,24
	HOMBRES	4,00	4,00	4,00	4,00	--	4,00
Grado en Educación Primaria (Cartagena)	TODOS	4,61	4,72	4,79	4,94	5,26	4,89
	MUJERES	4,57	4,87	4,74	5,05	5,07	5,06
	HOMBRES	4,71	4,50	4,90	4,76	5,73	4,46
Grado en Seguridad	TODOS	--	--	--	--	4,00	4,00
	MUJERES	--	--	--	--	--	4,00
	HOMBRES	--	--	--	--	4,00	4,00
Máster Universitario en Investigación e Innovación en Educación Infantil y Educación Primaria (Cartagena)	TODOS	--	1,00	--	1,00	1,00	--
	MUJERES	--	1,00	--	1,00	1,00	--
	HOMBRES	--	1,00	--	1,00	1,00	--

Número de estudiantes matriculados (IN08)

		2016/17	2017/18	2018/19	2019/20	2020/21	2021/22
Grado en Educación Infantil (Cartagena)	TODOS	183	174	177	167	148	159
	MUJERES	174	164	163	156	137	142
	HOMBRES	9	10	14	11	11	17
Grado en Educación Primaria (Cartagena)	TODOS	360	346	315	322	320	280
	MUJERES	234	226	208	213	212	174
	HOMBRES	126	120	107	109	108	106
Grado en Seguridad	TODOS	--	9	37	69	118	149
	MUJERES	--	0	10	16	34	43
	HOMBRES	--	9	27	53	84	106
Máster Universitario en Investigación e Innovación en Educación Infantil y Educación Primaria (Cartagena)	TODOS	--	13	--	30	16	2
	MUJERES	--	11	--	24	12	1
	HOMBRES	--	2	--	6	4	1
Prog. Conjunta Est. Ofic. Grado Educa. Infantil y Grado Educa. Primaria (Isen)	TODOS	--	--	--	--	26	56
	MUJERES	--	--	--	--	26	55
	HOMBRES	--	--	--	--	0	1



5.24 Escuela Universitaria de Osteopatía

Tasa de rendimiento (IN01)

		2016/17	2017/18	2018/19	2019/20	2020/21	2021/22
Máster Universitario en Osteopatía	TODOS	90,41	86,56	90,91	75,63	73,00	74,73
	MUJERES	94,37	90,91	92,86	76,54	80,68	66,15
	HOMBRES	85,22	81,61	89,19	75,00	66,96	82,12

Tasa de éxito (IN02)

		2016/17	2017/18	2018/19	2019/20	2020/21	2021/22
Máster Universitario en Osteopatía	TODOS	96,98	98,17	97,44	100,00	91,82	97,22
	MUJERES	96,28	100,00	97,85	100,00	95,95	97,73
	HOMBRES	98,00	95,95	97,06	100,00	88,24	96,88

Tasa de graduación en la duración del plan de estudios n (IN03.1)

		2016/17	2017/18	2018/19	2019/20	2020/21	2021/22
Máster Universitario en Osteopatía	TODOS	33,33	62,50	33,33	0,00	0,00	27,27
	MUJERES	33,33	66,67	33,33	0,00	0,00	40,00
	HOMBRES	--	50,00	33,33	0,00	0,00	16,67

Tasa de graduación Real Decreto (n+1) (IN03.2)

		2016/17	2017/18	2018/19	2019/20	2020/21	2021/22
Máster Universitario en Osteopatía	TODOS	100,00	33,33	62,50	33,33	69,23	33,33
	MUJERES	100,00	33,33	66,67	33,33	57,14	0,00
	HOMBRES	100,00	--	50,00	33,33	83,33	50,00

Tasa de abandono R.D. 1393/2007 (IN04.1)

Tasa de abandono REACU (IN04.2)



Tasa de abandono en el curso siguiente al de ingreso (IN04.3)

		2016/17	2017/18	2018/19	2019/20	2020/21	2021/22
Máster Universitario en Osteopatía	TODOS	33,33	25,00	16,67	0,00	0,00	27,27
	MUJERES	33,33	16,67	33,33	0,00	0,00	20,00
	HOMBRES	--	50,00	0,00	0,00	0,00	33,33

Tasa de eficiencia (IN05)

		2016/17	2017/18	2018/19	2020/21	2021/22
Máster Universitario en Osteopatía	TODOS	98,74	91,91	96,39	86,45	90,23
	MUJERES	99,29	92,52	96,77	87,07	86,96
	HOMBRES	97,96	90,91	96,15	85,84	93,75

Duración media de estudios (IN06)

		2016/17	2017/18	2018/19	2020/21	2021/22
Máster Universitario en Osteopatía	TODOS	2,00	2,83	2,67	3,10	3,00
	MUJERES	2,00	3,00	3,00	3,20	3,33
	HOMBRES	--	2,00	2,00	3,00	2,67

Número de estudiantes matriculados (IN08)

		2016/17	2017/18	2018/19	2019/20	2020/21	2021/22
Máster Universitario en Osteopatía	TODOS	32	24	29	23	35	25
	MUJERES	17	12	13	11	17	11
	HOMBRES	15	12	16	12	18	14

5.25 Escuela de Negocios, Dirección y Administración

Tasa de rendimiento (IN01)

		2018/19	2019/20	2020/21	2021/22
Máster Universitario en Dirección y Gestión en Comercio Internacional / International Trade	TODOS	--	--	76,51	84,43
	MUJERES	--	--	74,27	84,49
	HOMBRES	--	--	78,63	84,31



		2018/19	2019/20	2020/21	2021/22
Máster Universitario en Gestión de Riesgos en las Organizaciones	TODOS	--	--	--	72,98
	MUJERES	--	--	--	74,94
	HOMBRES	--	--	--	69,56
Máster Universitario en Logística y Dirección de Operaciones	TODOS	99,82	97,99	86,51	72,36
	MUJERES	99,72	99,06	87,83	73,84
	HOMBRES	100,00	96,07	85,71	70,28

Tasa de éxito (IN02)

		2018/19	2019/20	2020/21	2021/22
Máster Universitario en Dirección y Gestión en Comercio Internacional / International Trade	TODOS	--	--	94,04	96,28
	MUJERES	--	--	94,17	95,67
	HOMBRES	--	--	93,92	97,46
Máster Universitario en Gestión de Riesgos en las Organizaciones	TODOS	--	--	--	96,04
	MUJERES	--	--	--	96,15
	HOMBRES	--	--	--	95,83
Máster Universitario en Logística y Dirección de Operaciones	TODOS	100,00	99,19	98,69	93,51
	MUJERES	100,00	100,00	99,14	94,68
	HOMBRES	100,00	97,71	98,41	91,83

Tasa de graduación en la duración del plan de estudios n (IN03.1)

		2018/19	2019/20	2020/21	2021/22
Máster Universitario en Dirección y Gestión en Comercio Internacional / International Trade	TODOS	--	--	17,91	9,38
	MUJERES	--	--	12,50	10,94
	HOMBRES	--	--	22,86	6,25
Máster Universitario en Gestión de Riesgos en las Organizaciones	TODOS	--	--	--	0,00
	MUJERES	--	--	--	0,00
	HOMBRES	--	--	--	0,00
Máster Universitario en Logística y Dirección de Operaciones	TODOS	96,61	90,38	54,05	0,00
	MUJERES	94,59	93,94	64,29	0,00
	HOMBRES	100,00	84,21	47,83	0,00

Tasa de graduación Real Decreto (n+1) (IN03.2)

		2019/20	2020/21	2021/22
Máster Universitario en Dirección y Gestión en Comercio Internacional / International Trade	TODOS	--	--	64,18
	MUJERES	--	--	59,38
	HOMBRES	--	--	68,57



		2019/20	2020/21	2021/22
Máster Universitario en Logística y Dirección de Operaciones	TODOS	96,61	92,31	54,05
	MUJERES	94,59	93,94	64,29
	HOMBRES	100,00	89,47	47,83

Tasa de abandono R.D. 1393/2007 (IN04.1)

Tasa de abandono REACU (IN04.2)

Tasa de abandono en el curso siguiente al de ingreso (IN04.3)

		2019/20	2020/21	2021/22
Máster Universitario en Dirección y Gestión en Comercio Internacional / International Trade	TODOS	--	--	8,96
	MUJERES	--	--	9,38
	HOMBRES	--	--	8,57
Máster Universitario en Logística y Dirección de Operaciones	TODOS	1,69	7,69	16,22
	MUJERES	2,70	6,06	14,29
	HOMBRES	0,00	10,53	17,39

Tasa de eficiencia (IN05)

		2018/19	2019/20	2020/21	2021/22
Máster Universitario en Dirección y Gestión en Comercio Internacional / International Trade	TODOS	--	--	100,00	92,40
	MUJERES	--	--	100,00	93,24
	HOMBRES	--	--	100,00	91,40
Máster Universitario en Logística y Dirección de Operaciones	TODOS	100,00	100,00	99,50	--
	MUJERES	100,00	100,00	100,00	--
	HOMBRES	100,00	100,00	99,12	--

Duración media de estudios (IN06)

		2018/19	2019/20	2020/21	2021/22
Máster Universitario en Dirección y Gestión en Comercio Internacional / International Trade	TODOS	--	--	1,00	1,78
	MUJERES	--	--	1,00	1,68
	HOMBRES	--	--	1,00	1,89



		2018/19	2019/20	2020/21	2021/22
Máster Universitario en Logística y Dirección de Operaciones	TODOS	1,00	1,00	1,05	--
	MUJERES	1,00	1,00	1,00	--
	HOMBRES	1,00	1,00	1,08	--

Número de estudiantes matriculados (IN08)

		2018/19	2019/20	2020/21	2021/22
Máster Universitario en Dirección y Gestión en Comercio Internacional / International Trade	TODOS	--	--	76	145
	MUJERES	--	--	41	89
	HOMBRES	--	--	35	56
Máster Universitario en Gestión de Riesgos en las Organizaciones	TODOS	--	--	--	74
	MUJERES	--	--	--	47
	HOMBRES	--	--	--	27
Máster Universitario en Logística y Dirección de Operaciones	TODOS	59	53	38	100
	MUJERES	37	34	14	55
	HOMBRES	22	19	24	45



ANEXO 1 FICHA DEL INDICADOR IN01 TASA DE RENDIMIENTO

Código	IN01-PC05
Denominación	Tasa de rendimiento
Descripción, justificación e interpretación	Porcentaje de créditos superados por el total de estudiantes matriculados/as en la titulación en relación con el número de créditos matriculados por el total de estudiantes matriculados/as en la titulación.
Tipología	Ratio
Cálculo	$\frac{\text{Número de créditos superados por los estudiantes}}{\text{Número total de créditos matriculados}} \times 100$
Condiciones Parámetros	-
Representación	Porcentaje
Ejemplo	<p>En el curso 2009/10 de una titulación el número total de créditos superados es de 10.504 y el nº total de créditos matriculados es de 31.433,5, por lo tanto la tasa de rendimiento en créditos para esa titulación y en ese curso:</p> $IN01 = (10504 / 31433.5) \times 100 = 33.4\%$ <p>IN01= 33.4% para esa titulación en el curso 2009/10</p> <p>Los estudiantes superaron un 33,4% de los créditos de los que se matricularon.</p>
Fuente de la definición	Catálogo de indicadores del Consejo de Universidades.
Nivel de desagregación o análisis	Universidad, Rama, Título, Género.
Periodicidad	Anual
Disponibilidad de la información	A partir del 30 de noviembre siguiente a la finalización del curso académico.
Histórico disponible	2009/10
Fuente de datos	Base de datos de la Universidad. Área de Gestión Académica/ATICA
Palabras clave asociadas	Resultados académicos, rendimiento.



Método de comprobación / evidencia
-
Grado de fiabilidad
Alto
Versión y Fecha
Versión de SGIC 03



ANEXO 2 FICHA DEL INDICADOR IN02 TASA DE ÉXITO

Código	IN02-PC05
Denominación	Tasa de éxito
Descripción, justificación e interpretación	Porcentaje de créditos superados por el total de estudiantes matriculados/as en la titulación en relación con el número de créditos presentados por el total de estudiantes matriculados/as en la titulación.
Tipología	Ratio
Cálculo	$\frac{\text{Número total de créditos superados por los estudiantes}}{\text{Número total de créditos presentados por los estudiantes}} \times 100$
Condiciones Parámetros	Los créditos presentados solo se cuentan una vez para cada estudiante y asignatura/título, aunque se presente más de una (si la asignatura tiene 6 créditos, un estudiante no puede presentarse a más de 6 créditos de la misma). Los créditos reconocidos y transferidos no están incluidos dentro de los créditos aprobados ni en los créditos matriculados.
Representación	Porcentaje
Ejemplo	Para una determinada titulación, en el curso 2009/10 el número total de créditos superados es de 18.160. Siendo el nº total de créditos presentados de 26.443, la tasa de éxito para esa titulación en ese curso será de: $IN02 = (18.160 / 26.443) \times 100 = 68.67\%$ $IN02 = 68.67\% \text{ para esa titulación en el curso 2009/10}$ Los estudiantes superaron un 68.67% de los créditos de los que se presentaron.
Fuente de la definición	Catálogo de indicadores del Consejo de Universidades.
Nivel de desagregación o análisis	Universidad, Rama, Título, Asignatura, grupo, Género.
Periodicidad	Anual
Disponibilidad de la información	A partir del 30 de noviembre siguiente a la finalización del curso académico.
Histórico disponible	2009/10
Fuente de datos	Base de datos de la Universidad. Área de Gestión Académica/ATICA



Palabras claves asociadas
Resultados académicos, éxito.
Método de comprobación /evidencia
-
Grado de fiabilidad
Alto
Versión y Fecha
Versión de SGIC 03



ANEXO 3 FICHA DEL INDICADOR IN03.1 TASA DE GRADUACIÓN EN LA DURACIÓN DEL PLAN DE ESTUDIOS

Código	IN03.1-PC05
Denominación	
Tasa de graduación en la duración del plan de estudios	
Descripción, justificación e interpretación	
Porcentaje de estudiantes que finalizan la enseñanza en el tiempo previsto en el plan de estudios en relación a su cohorte de entrada.	
Tipología	
Ratio	
Cálculo	
<small>Número de graduados en el tiempo previsto en el curso académico. x Número de estudiantes de la cohorte de nuevo ingreso del curso académico. y</small> (n) Número de años de duración prevista ó teórica de los estudios	
Condiciones Parámetros	
No se tienen en cuenta los estudiantes adaptados	
Representación	
Porcentaje	
Ejemplo	
Sean 75 el número de estudiantes de la cohorte de nuevo ingreso del curso académico 2003/2004 de la citada titulación. Sea 40 el número total de estudiantes graduados/as en el tiempo previsto durante el curso 2005/2006 $IN03.1 = (40/75) * 100 = 53.33\%$ Un 53.33% de los estudiantes que ingresaron en la titulación en el curso 2003/04 terminaron sus estudios en el tiempo previsto.	
Fuente de la definición	
Unidad para la Calidad	
Nivel de desagregación o análisis	
Universidad, Rama, Título, Género.	
Periodicidad	
Anual	
Disponibilidad de la información	
A partir del 30 de noviembre siguiente a la finalización del curso académico.	
Histórico disponible	
2009/10	
Fuente de datos	
Base de datos de la Universidad. Área de Gestión Académica/ATICA	
Palabras clave asociadas	
Resultados académicos, graduación.	



Método de comprobación / evidencia
-
Grado de fiabilidad
Alto
Versión y Fecha
Versión de SGIC 03



ANEXO 4 FICHA DEL INDICADOR IN03.2 TASA DE GRADUACIÓN RD

Código	IN03.2-PC05
Denominación	Tasa de graduación
Descripción, justificación e interpretación	Porcentaje de estudiantes que finalizan la enseñanza en el tiempo previsto en el plan de estudios o en un año más en relación con la cohorte de entrada.
Tipología	Ratio
Cálculo	<small>El número de años de duración prevista ó teórica de los estudios</small> (n) Número de años de duración prevista ó teórica de los estudios
Condiciones Parámetros	No se tienen en cuenta los estudiantes adaptados
Representación	Porcentaje
Ejemplo	<p>Sean 75 el número de estudiantes de la cohorte de nuevo ingreso del curso académico 2003/2004 de la citada titulación.</p> <p>Sea 40 el número total de estudiantes graduados/as en el tiempo previsto durante el curso 2005/2006</p> $IN03.1 = (40/75) * 100 = 53.33\%$ <p>Un 53.33% de los estudiantes que ingresaron en la titulación en el curso 2003/04 terminaron sus estudios en el tiempo previsto.</p> <p>Sean 80 el número de estudiantes de la cohorte de nuevo ingreso del curso académico 2003/2004 en una titulación de 4 años de duración prevista en el plan de estudios.</p> <p>De los estudiantes que se matricularon en el curso 2003/2004, 20 finalizan los estudios en 4 años (se gradúan en el curso 2006/2007) y 30 estudiantes más lo hacen en 5 años (se gradúan en el curso 2007/2008).</p> $\text{Tasa de graduación } IN03.2 = (50/80) * 100 = 62,5. (62,5\%)$
Fuente de la definición	Real Decreto 1393/2007
Nivel de desagregación o análisis	Universidad, Rama, Título, Género.
Periodicidad	Anual
Disponibilidad de la información	A partir del 30 de noviembre siguiente a la finalización del curso académico.



Histórico disponible
2009/10
Fuente de datos
Base de datos de la Universidad. Área de Gestión Académica/ATICA
Palabras clave asociadas
Verificación, Acreditación, Resultados académicos, graduación, REACU.
Método de comprobación / evidencia
-
Grado de fiabilidad
Alto
Versión y Fecha
Versión de SGIC 03



ANEXO 5 FICHA DEL INDICADOR IN04.1 TASA DE ABANDONO RD

Código	IN04.1-PC05
Denominación	Tasa de abandono Real Decreto
Descripción, justificación e interpretación	Relación porcentual entre el número total de estudiantes de una cohorte de nuevo ingreso que debieron obtener el título el año académico anterior y que no se han matriculado ni en ese año académico ni en el anterior.
Tipología	Ratio
Cálculo	Dividiendo el número de estudiantes no matriculados en los dos últimos cursos (x y $x-1$) entre el número de estudiantes de nuevo ingreso en el curso ($x-n+1$), siendo x = (el curso académico evaluado) y n = los años de duración del plan de estudios, multiplicado por 100. <small>Número de estudiantes no matriculados en los dos últimos cursos (2017-18, 2018-19) Número de estudiantes de nuevo ingreso matriculados en el curso (2016-17)</small>
Condiciones Parámetros	No se contabilizan graduados con éxito ni traslados ni adaptaciones.
Representación	Porcentaje
Ejemplo	En una titulación de cuatro años de duración, el número total de estudiantes de nuevo ingreso que comenzaron la titulación en el curso 2002/03 es de 250. El número de estudiantes que de esos 250 no se matricularon en los cursos 2004-05 y 2005-06 es de 45. La tasa de abandono en el curso académico 2005-06 es de $(45/250) \times 100=18\%$.
Fuente de la definición	Real Decreto 1393/2007
Nivel de desagregación o análisis	Universidad, Rama, Título, Género.
Periodicidad	Anual
Disponibilidad de la información	A partir del 30 de noviembre siguiente a la finalización del curso académico.
Histórico disponible	2009/10
Fuente de datos	Base de datos de la Universidad. Área de Gestión Académica/ATICA
Palabras clave asociadas	Verificación, Acreditación, Resultados académicos, abandono, RD.



Método de comprobación / evidencia
-
Grado de fiabilidad
Alto
Versión y Fecha
Versión de SGIC 03



ANEXO 6 FICHA DEL INDICADOR IN04.2 TASA DE ABANDONO REACU

Código	IN04.2-PC05
Denominación	
Tasa de abandono REACU	
Descripción, justificación e interpretación	
Relación porcentual entre los estudiantes de una cohorte de entrada C matriculados/as en el título T en el curso académico X, que no se han matriculado de dicho título T en los cursos X+1 y X+2 (y que no han finalizado los estudios), y el número total de estudiantes de la cohorte de entrada C que accedieron al mencionado título T en el curso académico X.	
Tipología	
Ratio	
Cálculo	
$(n^{\circ} \text{ de estudiantes de nuevo ingreso en el título T en el curso X y que no están matriculados en ese título T en los cursos X+1 y X+2 (y que no han finalizado los estudios)}/n^{\circ} \text{ estudiantes de nuevo ingreso en el título T en el curso X}) \times 100$	
Condiciones Parámetros	
No se contabilizan graduados con éxito ni traslados ni adaptaciones.	
Representación	
Porcentaje	
Ejemplo	
<p>El número de estudiantes de la cohorte de entrada C en el título T en el curso 2009/10 fue de 70.</p> <p>Y el número de tales estudiantes (de la cohorte de entrada en el título T curso 2009/10) que no aparecen matriculados en ese título en los cursos 2010/11 y 2011/12 fue de 10.</p> <p>Con lo que la Tasa de abandono del título para la cohorte de entrada del curso 2009/10 sería:</p> $IN04 = (10/70) \times 100 = 14.3\%$ <p>Es decir, el 14.3% de los estudiantes de nuevo ingreso en el título T en el curso 2009/10, abandonaron dicho título en el transcurso de los dos cursos posteriores a la matrícula.</p> <p>No se considerarán abandonos aquellos estudiantes graduados en el título T.</p>	
Fuente de la definición	
REACU	
Nivel de desagregación o análisis	
Universidad, Rama, Título, Género.	
Periodicidad	
Anual	



Disponibilidad de la información
A partir del 30 de noviembre siguiente a la finalización del curso académico.
Histórico disponible
2009/10
Fuente de datos
Base de datos de la Universidad. Área de Gestión Académica/ATICA
Palabras clave asociadas
Verificación, Acreditación, Resultados académicos, abandono, REACU.
Método de comprobación / evidencia
-
Grado de fiabilidad
Alto
Versión y Fecha
Versión de SGIC 03



ANEXO 7 FICHA DEL INDICADOR IN04.3 TASA DE ABANDONO EN EL CURSO SIGUIENTE AL DE INGRESO

Código	IN04.3-PC05
Denominación	Tasa de abandono en el curso siguiente al de ingreso
Descripción, justificación e interpretación	<p>Relación porcentual entre los estudiantes de una cohorte de entrada C matriculados/as en el título T en el curso académico X, que no se han matriculado de dicho título T en el curso X+1 (y que no han finalizado los estudios), y el número total de estudiantes de la cohorte de entrada C que accedieron al mencionado título T en el curso académico X.</p> <p>Se aporta solamente para másteres</p>
Tipología	Ratio
Cálculo	$(n^{\circ} \text{ de estudiantes de nuevo ingreso en el título T en el curso X y que no están matriculados en ese título T en el curso X+1 (y que no han finalizado los estudios)}/n^{\circ} \text{ estudiantes de nuevo ingreso en el título T en el curso X}) \times 100$
Condiciones Parámetros	-
Representación	Porcentaje
Ejemplo	<p>El número de estudiantes de la cohorte de entrada C en el título T en el curso 2009/10 fue de 70. Y el número de tales estudiantes (de la cohorte de entrada en el título T curso 2009/10) que no aparecen matriculados/as en ese título en el curso 2010/11 fue de 9.</p> <p>Con lo que la Tasa de abandono del título para la cohorte de entrada del curso 2009/10 sería:</p> $IN04 = (9/70) \times 100 = 12.86\%$ <p>Es decir, el 12.86% de los estudiantes de nuevo ingreso en el título T en el curso 2009/10, abandonaron dicho título en el transcurso del curso posterior a la matrícula.</p> <p>No se considerarán abandonos aquellos estudiantes graduados en el título T.</p>
Fuente de la definición	Unidad para la Calidad/Grupo GYA
Nivel de desagregación o análisis	Universidad, Rama, Título, Género.
Periodicidad	Anual
Disponibilidad de la información	A partir del 30 de noviembre siguiente a la finalización del curso académico.



Histórico disponible
2009/10
Fuente de datos
Base de datos de la Universidad. Área de Gestión Académica/ATICA
Palabras clave asociadas
Verificación, Acreditación, Resultados académicos, abandono.
Método de comprobación / evidencia
-
Grado de fiabilidad
Alto
Versión y Fecha
Versión de SGIC 03



ANEXO 8 FICHA DEL INDICADOR IN05 TASA DE EFICIENCIA

Código	IN05-PC05
Denominación	Tasa de eficiencia
Descripción, justificación e interpretación	Relación porcentual entre el número total de créditos del plan de estudios a los que debieron haberse matriculado a lo largo de sus estudios el conjunto de graduados/as de un determinado año académico y el número total de créditos en los que realmente han tenido que matricularse.
Tipología	Ratio
Cálculo	<small>$\frac{\text{Número de créditos teóricos del plan de estudios} \times \text{Número total de matriculados}}{\text{Número total de créditos matriculados por los matriculados}}$</small>
Condiciones Parámetros	No se computará los estudiantes que tengan créditos reconocidos o transferidos Se excluyen de la tasa a los estudiantes a tiempo parcial
Representación	Porcentaje
Ejemplo	En una titulación en la que el número de créditos teóricos del plan de estudios es 300, en el curso 2009/10 se gradúan 50 estudiantes, los cuales tuvieron que matricularse en 20.000 créditos para superarlos. Así, para este ejemplo, $CT=300 \times 50=15.000$ y $CM=20.000$. Por lo tanto el valor del indicador para ese año académico es de $(15.000/20.000) \times 100=75\%$. CT: Créditos teóricos CM: Créditos matriculados
Fuente de la definición	Real Decreto 1393/2007
Nivel de desagregación o análisis	Universidad, Rama, Título, Género.
Periodicidad	Anual
Disponibilidad de la información	A partir del 30 de noviembre siguiente a la finalización del curso académico.
Histórico disponible	2009/10
Fuente de datos	Base de datos de la Universidad. Área de Gestión Académica/ATICA
Palabras clave asociadas	Verificación, Acreditación, Resultados académicos, eficiencia.



Método de comprobación / evidencia
-
Grado de fiabilidad
Alto
Versión y Fecha
Versión de SGIC 03



ANEXO 9 FICHA DEL INDICADOR IN06 DURACIÓN MEDIA DE LOS ESTUDIOS

Código	IN06-PC05
Denominación	Duración media de los estudios
Descripción, justificación e interpretación	Tiempo medio anual que necesitan los estudiantes para superar la titulación.
Tipología	Ratio
Cálculo	$\frac{\sum_{i=1}^n x_i \cdot f_i}{N}$ <p>N= nº total de estudiantes graduados/as xi= nº de años que los estudiantes tardan en graduarse fi= frecuencia (número de estudiantes que tardan xi años en graduarse)</p>
Representación	Número decimal
Ejemplo	<p>En una titulación de 4 años de duración se titulan en el curso 2005-06 un total de 125 estudiantes, siendo la distribución temporal la siguiente:</p> <ul style="list-style-type: none">- 75 estudiantes invirtieron 4 años para obtener el título.- 35 estudiantes invirtieron 5 años para obtener el título.- 15 estudiantes invirtieron 6 años para obtener el título. <p>La duración media de esta titulación para los graduados/as del curso 2005-2006 se calcula de la siguiente manera:</p> $\text{DURACIÓN MEDIA} = ((75 \cdot 4) + (35 \cdot 5) + (15 \cdot 6)) / (125) = 4,52$ <p>Es decir, para finalizar sus estudios los estudiantes han necesitado de media 4,52 años.</p>
Fuente de la definición	Unidad para la Calidad - UM
Nivel de desagregación o análisis	Universidad, Rama, Título, Género.
Periicidad	Anual
Disponibilidad de la información	A partir del 30 de noviembre siguiente a la finalización del curso académico.
Histórico disponible	2009/10
Fuente de datos	Base de datos de la Universidad. Área de Gestión Académica/ATICA



Palabras clave asociadas
Verificación, Acreditación, Resultados académicos, duración estudios.
Método de comprobación / evidencia
-
Grado de fiabilidad
Alto
Versión y Fecha
Versión de SGIC 03



ANEXO 10 FICHA DEL INDICADOR IN08 NÚMERO DE ESTUDIANTES MATRICULADOS

Código	IN08-PC05
Denominación	
Número de estudiantes matriculados	
Descripción, justificación e interpretación	
Número total de estudiantes matriculados/as en una titulación en un curso académico	
Tipología	
Indicador simple cuantitativo	
Cálculo	
No se considera necesaria la definición del cálculo	
Condiciones Parámetros	
No se contabilizan bajas de matriculas, ni anulaciones, ni adaptaciones, ni convalidaciones.	
Representación	
Número natural	
Ejemplo	
Fuente de la definición	
Unidad para la Calidad-UM	
Nivel de desagregación o análisis	
Universidad, Rama, Título, Género.	
Periodicidad	
Anual	
Disponibilidad de la información	
A partir del 30 de noviembre siguiente a la finalización del curso académico.	
Histórico disponible	
2009/10	
Fuente de datos	
Base de datos de la Universidad. Área de Gestión Académica/ATICA	
Palabras clave asociadas	
Verificación, Acreditación, estudiantes matriculados	
Método de comprobación / evidencia	
-	
Grado de fiabilidad	
Alto	
Versión y Fecha	
Versión de SGIC 03	