



FRANCISCO JOSÉ CÁMARA GARCÍA, SECRETARIO DEL CONSEJO SOCIAL DE LA UNIVERSIDAD DE MURCIA.

CERTIFICA:

Que el Pleno del Consejo Social, reunido en sesión ordinaria de fecha 08 de julio de 2015, **aprobó las Cuentas Anuales correspondientes al ejercicio 2014 de la Universidad de Murcia**, en los términos que se indican en el anexo adjunto siguiente:

- **2015-07-08 Punto 04\_2 Cuentas Anuales 2014 UMU**

**Código seguro de verificación:** RUXFMnI4-WFIG4xfE-YHVNrgMx-ST6+e4bo

**Firmado por:** Santiago Manuel Álvarez Carreño, el 06/07/2015, a 12:27 h, y por José Pedro Orihuela Calatayud, el 07/07/2015, a 10:44 h.

Y para que conste y surta los efectos oportunos, expido la presente, con el visto bueno del Sr. Presidente, en Murcia, a ocho de julio de dos mil quince.

Documento firmado con certificado electrónico reconocido.

Vº Bº

EL PRESIDENTE DEL CONSEJO SOCIAL

Fdo. Javier Ruano García

A los efectos de lo establecido en el artículo 27.5 de la Ley 30/1992 de 26 de noviembre, de Régimen Jurídico de las Administraciones Públicas y del Procedimiento Administrativo Común (B.O.E. de 22 de diciembre), se advierte que el acta de la sesión citada en esta certificación se encuentra pendiente de aprobación.





**SANTIAGO MANUEL ÁLVAREZ CARREÑO, SECRETARIO GENERAL DE  
LA UNIVERSIDAD DE MURCIA**

**CERTIFICO:**

Que el **Consejo de Gobierno de 3 de julio de 2015**, estando incluido en el orden del día, aprobó la **propuesta de Cuentas Anuales de la Universidad de Murcia correspondientes al ejercicio 2014**, en los términos que se indican en el anexo adjunto.

Lo que hago constar a los efectos oportunos.

VºBº

EL RECTOR

Fdo. José Pedro Orihuela Calatayud

Firmado con certificado electrónico reconocido.  
La información sobre el firmante, la fecha de firma y el código de verificación del documento se encuentra disponible en los márgenes izquierdo e inferior

(\*) A los efectos de lo establecido en el artículo 27.5 de la Ley 30/1992 de 26 de noviembre, de Régimen Jurídico de las Administraciones Públicas y del Procedimiento Administrativo Común (B.O.E. de 27 de noviembre), se advierte que el acta de la sesión citada en esta certificación se encuentra pendiente de aprobación.



## Cuentas Anuales Ejercicio 2014

### ÍNDICE GENERAL

	Página
<b>Bases de presentación de las Cuentas Anuales.....</b>	<b>1</b>
<b>A. Estado de cuentas anuales (Plan Gral. Contabilidad Pública) .....</b>	<b>15</b>
<b>A.1. <u>Balance de situación</u> .....</b>	<b>17</b>
<b>A.2. <u>Cuenta del resultado económico-patrimonial</u>.....</b>	<b>33</b>
<b>A.3. <u>Liquidación del presupuesto</u> .....</b>	<b>43</b>
A.3.1. <i>Liquidación del presupuesto de gastos</i> .....	51
A.3.2. <i>Liquidación del presupuesto de ingresos</i> .....	56
A.3.3. <i>Resultado de operaciones comerciales</i> .....	57
A.3.4. <i>Resultado presupuestario</i> .....	58
A.3.5. <i>Conciliación resultado presupuestario y resultado económico-patrimonial</i> .....	59
<b>A.4. <u>Memoria</u> .....</b>	<b>61</b>
A.4. 1. <i>Organización</i> .....	63
A.4. 2. <i>Estado operativo</i> .....	72
A.4. 3. <i>Cuadro de financiación</i> .....	73
A.4. 4. <i>Variación capital circulante</i> .....	74
A.4. 5. <i>Remanente de tesorería</i> .....	75
A.4. 6. <i>Estado de tesorería</i> .....	76
A.4. 7. <i>Estado Flujo neto de tesorería</i> .....	77
A.4. 8. <i>Modificaciones de crédito</i> .....	81
A.4. 9. <i>Remanentes de crédito</i> .....	89
A.4. 10. <i>Clasificación funcional del gasto</i> .....	94
A.4. 11. <i>Ejecución de proyectos de inversión</i> .....	95
A.4. 12. <i>Contratación administrativa</i> .....	98
A.4. 13. <i>Transferencias y subvenciones concedidas</i> .....	102
A.4. 14. <i>Convenios</i> .....	108
A.4. 15. <i>Personal</i> .....	114
A.4. 16. <i>Acreedores por operaciones pdtes aplicar a ppto</i> .....	125
A.4. 17.- <i>Acreedores por periodificación de gastos presupuestarios</i> .....	126
A.4. 18. <i>Anticipos de tesorería</i> .....	127
A.4. 19. <i>Obligaciones de presupuestos cerrados</i> .....	128



## Cuentas Anuales Ejercicio 2014

### ÍNDICE GENERAL

	<b>Página</b>
A.4. 20. <i>Compromisos de gasto con cargo pptos. eje. posteriores</i> .....	133
A.4. 21. <i>Derechos presupuestarios reconocidos</i> .....	135
A.4. 22. <i>Derechos reconocidos por contraído</i> .....	136
A.4. 23. <i>Anulación de derechos presupuestarios</i> .....	137
A.4. 24. <i>Recaudación neta</i> .....	138
A.4. 25. <i>Derechos cancelados</i> .....	139
A.4. 26. <i>Devoluciones de ingresos</i> .....	140
A.4. 27. <i>Transferencias y subvenciones recibidas</i> .....	141
A.4. 28. <i>Tasas, precios públicos y precios privados</i> .....	147
A.4. 29. <i>Aplicación del remanente de tesorería</i> .....	153
A.4. 30. <i>Derechos a cobrar presupuestos cerrados</i> .....	154
A.4. 31. <i>Derechos pptarios. pptes. de cobro según su grado exigibilidad</i> .....	156
A.4. 32. <i>Desarrollo de los compromisos de ingresos</i> .....	157
A.4. 33. <i>Gastos con financiación afectada</i> .....	160
A.4. 34. <i>Inmovilizado inmaterial</i> .....	164
A.4. 35. <i>Inmovilizado material, en curso y destinado al uso general</i> .....	165
A.4. 36. <i>Inversiones gestionadas para otros entes públicos</i> .....	172
A.4. 37. <i>Inversiones financieras en capital</i> .....	173
A.4. 38. <i>Valores renta fija</i> .....	174
A.4. 39. <i>Créditos (concedidos)</i> .....	175
A.4. 40. <i>Pasivos financieros</i> .....	176
A.4. 41. <i>Avales (concedidos)</i> .....	177
A.4. 42. <i>Existencias</i> .....	178
A.4. 43. <i>Estado de acreedores no presupuestarios</i> .....	179
A.4. 44. <i>Estado de deudores no presupuestarios</i> .....	181
<b>Estudio comparativo interanual Gastos e Ingresos</b> .....	<b>183</b>
<b>Cuentas Anuales CYUM</b> .....	<b>203</b>

UNIVERSIDAD DE  
MURCIA



# Cuentas Anuales Ejercicio 2014

## Bases de presentación

---

---

Firmante: SANTIAGO MANUEL ALVAREZ CARRERÑO. Fecha-hora: 06/07/2015 12:27:35. Emisor del certificado: OU=FNMT Clase 2 CA-O-FNMT,C=ES.  
Firmante: JOSE PEDRO ORIHUELA CALATAYUD. Fecha-hora: 07/07/2015 10:44:27. Emisor del certificado: OU=FNMT Clase 2 CA-O-FNMT,C=ES.



@dministración  
electrónica

Código seguro de verificación: RUxFMnl4-WFIG4xfE-YHVNrgMx-ST6+e4bo

COPIA ELECTRÓNICA - Página 4 de 210

Esta es una copia auténtica imprimible de un documento administrativo electrónico archivado por la Universidad de Murcia, según el artículo 30.5 de la Ley 11/2007, de 22 de junio. Su autenticidad puede ser contrastada a través de la siguiente dirección: <https://sede.um.es/validador/>


Firmante: SANTIAGO MANUEL ALVAREZ CARRERÓN. Fecha-hora: 06/07/2015 12:27:35. Emisor del certificado: OU=FNMT Clase 2 CA,O=FNMT,C=ES.  
Firmante: JOSE PEDRO ORIHUELA CALATAYUD. Fecha-hora: 07/07/2015 10:44:27. Emisor del certificado: OU=FNMT Clase 2 CA,O=FNMT,C=ES.



Código seguro de verificación: RUxFMnl4-WFIG4xfE-YHVNrgMx-ST6+e4bo

COPIA ELECTRÓNICA - Página 5 de 210

Esta es una copia auténtica imprimible de un documento administrativo electrónico archivado por la Universidad de Murcia, según el artículo 30.5 de la Ley 11/2007, de 22 de junio. Su autenticidad puede ser contrastada a través de la siguiente dirección: <https://sede.um.es/validador/>



## Bases de presentación de las Cuentas Anuales

### Imagen fiel

El artículo 81.4 de la Ley Orgánica de Universidades establece que la estructura del presupuesto de las universidades, su sistema contable, y los documentos que comprenden sus cuentas anuales deberán adaptarse, en todo caso, a las normas que con carácter general se establezcan para el sector público. En este marco, a los efectos de la normalización contable, las comunidades autónomas podrán establecer un plan de contabilidad para las universidades de su competencia.

### Comparación de la información

Como requiere la normativa contable, el balance de situación, la cuenta del resultado económico patrimonial y el estado de liquidación del presupuesto del ejercicio 2014, muestran a efectos comparativos las cifras correspondientes al ejercicio anterior, que formaban parte de las cuentas anuales de 2013.

Las presentes cuentas anuales, que comprenden el balance, la cuenta de resultado económico-patrimonial, el estado de liquidación del presupuesto y la memoria, se han elaborado a partir de los registros contables del ejercicio 2014 de la Universidad de Murcia. En su preparación han sido observados los principios contables y normas de valoración recogidas en el plan general de contabilidad pública de la Región de Murcia, aprobado por Orden de la Consejería de Hacienda y Administración Pública, de 26 de julio de 1994 (BORM de 23 de septiembre de 1994) con objeto de mostrar la imagen fiel del patrimonio, de la situación financiera, de la ejecución del presupuesto y de los resultados de la Universidad.

La mayoría de los estados que integran las cuentas anuales de 2014 de la Universidad de Murcia, y en particular la liquidación del presupuesto, el remanente de tesorería y otros que se integran en la memoria, contienen información presupuestaria y son elaborados siguiendo principios y normas de carácter presupuestario. Dada la diferencia existente entre dichos principios y normas y las de carácter económico-patrimonial para determinadas operaciones, su contabilización y efectos en los estados contables económico-patrimoniales puede diferir.

### Principios contables y normas de valoración

Los principios contables y normas de valoración observados en la elaboración de la información económico-financiera y presupuestaria incluida en las cuentas anuales del ejercicio 2014 de la Universidad de Murcia, son los establecidos en:

- a. El Plan General de Contabilidad Pública de la Región de Murcia.
- b. Los pronunciamientos de la Comisión de Principios y Normas Contables Públicas, creada por la Intervención General de la Administración del Estados (IGAE).



- c. Las normas de desarrollo que en materia contable establezca en su caso el Instituto de Contabilidad y Auditoría de Cuentas.
- d. La demás legislación que sea específicamente aplicable.

Como nota diferenciadora de la contabilidad de la Universidad con carácter público respecto de la contabilidad empresarial, debe observarse, tal y como establece la normativa aplicable, que las operaciones de ejecución del presupuesto que suponen el nacimiento de derechos de cobro y/o de obligaciones de pago siguen un criterio de vencimiento o exigibilidad jurídica, es decir, que los gastos e ingresos que surgen de la ejecución del presupuesto se imputan, de acuerdo con el procedimiento establecido en cada caso, cuando se dictan los preceptivos actos administrativos. Respecto a las operaciones que afectan al ámbito económico-patrimonial, la Universidad de Murcia sigue un criterio de devengo, realizando, en su caso, los ajustes por periodificación que sean necesarios para cumplir con los principios de devengo y de correlación de ingresos y gastos.

Las principales normas de valoración seguidas por la Universidad en la preparación de estas cuentas han sido las que se mencionan a continuación.

## 1. Inmovilizado material.

*Valoración.* Los bienes comprendidos en el inmovilizado material se valoran al precio de adquisición o al coste de producción, teniendo en cuenta las correcciones valorativas que deben efectuarse.

Cuando se trata de bienes adquiridos a título gratuito o que hayan sido recibidos en cesión se considera como precio de adquisición el valor venal de los mismos en el momento de la incorporación patrimonial.


En la reversión de bienes cedidos, la entidad cedente dará de alta los mismos por el valor que figurara en su inventario en el momento de la cesión, procediendo a continuación a reflejar las posibles diferencias de acuerdo con el verdadero estado de los bienes revertidos.

En la reincorporación de bienes adscritos, la entidad adscribiente dará de alta los mismos por el valor neto que figura en la contabilidad del ente beneficiario en ese mismo momento, procediendo, por tanto, a reflejar las posibles diferencias.

Las diferencias a que se hace referencia en los dos párrafos anteriores se considerarán resultados del ejercicio en que se produzcan.

Se incorpora al valor del inmovilizado correspondiente el importe de las inversiones adicionales o complementarias que se realicen, valorándose éstas de acuerdo con los criterios anteriores.





UNIVERSIDAD DE  
MURCIA

*Precio de adquisición.* El precio de adquisición incluye, además del importe facturado por el vendedor, todos los gastos adicionales que se produzcan hasta su puesta en condiciones de funcionamiento.

Se permite la inclusión de los gastos financieros en el precio de adquisición, siempre que tales gastos se hayan devengado antes de la puesta en condiciones de funcionamiento del activo, y hayan sido girados por el proveedor, correspondan a préstamos u otro tipo de financiación ajena destinada a financiar la adquisición.

Los impuestos indirectos que gravan los elementos del inmovilizado material sólo se incluyen en el precio de adquisición cuando no son recuperables directamente de la Hacienda Pública.

*Valor venal.* El valor venal de un bien es el precio que se presume estaría dispuesto a pagar un adquirente eventual teniendo en cuenta el estado y el lugar en que se encuentra dicho bien. El valor venal se apreciará en función de la situación de la entidad contable y, generalmente, bajo la hipótesis de continuidad de la explotación del bien.

*Correcciones de valor de inmovilizado material.* Las amortizaciones se han establecido en función de la vida útil de los bienes, atendiendo a la depreciación que normalmente sufren por su funcionamiento, uso y disfrute, sin perjuicio de considerar también la obsolescencia que pudiera afectarlos.

Cuando la depreciación de los bienes es irreversible y distinta de la amortización sistemática, se ha contabilizado directamente la pérdida y la disminución de valor del bien correspondiente.

*Normas particulares sobre inmovilizado material.*

*Construcción.* Forman parte de su precio de adquisición o coste de producción, además de todas aquellas instalaciones y elementos que tengan carácter de permanencia, las tasas inherentes a la construcción y los honorarios facultativos de proyecto y dirección de obra. Figura por separado el valor del terreno y el de los edificios y otras construcciones.

*Instalaciones técnicas, maquinaria y utillaje.* Su valoración comprende todos los gastos de adquisición, o de fabricación y construcción hasta su puesta en condiciones de funcionamiento.

*Costes de renovación, ampliación o mejora.* Son incorporados al activo como mayor valor del bien en la medida que supongan un aumento de su capacidad, productividad o alargamiento de su vida útil y siempre que sea posible conocer o estimará razonablemente el valor neto contable de los elementos que, por haber sido sustituidos, deban ser dados de baja del inventario.



### Amortización y porcentajes de amortización

La amortización es la expresión contable de la depreciación que normalmente sufren los bienes de inmovilizado por el funcionamiento, uso y disfrute de los mismos, debiéndose valorar, en su caso, la obsolescencia que pueda afectarlos. La dotación anual que se realiza expresa la distribución del precio de adquisición o coste de producción durante la vida útil estimada del inmovilizado.

Son activos amortizables aquellos bienes que cumplen las siguientes características:

- Tener una vida útil limitada.
- Ser utilizados durante más de un ejercicio económico.
- Ser utilizados por el sujeto contable para la prestación de bienes y servicios o para fines administrativos.

No están sujetos a amortización los siguientes bienes:

- Los integrantes del dominio público natural.
- Los terrenos y bienes naturales, tanto los de uso público como los comunales, salvo que tuvieran una vida útil limitada para el sujeto (por ejemplo minas, graveras o escombreras).
- Las inversiones destinadas al uso general.
- Los integrados en el Patrimonio Histórico Español, en tanto no se utilicen por el sujeto contable para la prestación de bienes y servicios o para fines administrativos.


El resto de los bienes del inmovilizado son objeto de amortización, registrándose ésta tanto a nivel individualizado en el inventario de bienes como a nivel agregado en las rúbricas de gastos.

Para el cálculo de la cuantía anual de la amortización se procede a determinar los siguientes conceptos:

a) Valor inicial: Es el valor por el que estén contabilizados los activos inmovilizados depreciables.

En las adquisiciones o construcción de edificios, locales y demás inmuebles hemos separado el valor del suelo y del vuelo con el fin de que la amortización se efectúe exclusivamente sobre el valor de la edificación o vuelo.

b) Valor residual: El valor residual es aquel que se espera recuperar por la venta del inmovilizado una vez esté fuera de servicio, descontando en todo caso los costes necesarios para realizar su venta.



Si dicho valor no es significativo en términos cuantitativos de acuerdo al principio de importancia relativa no debe considerarse a efectos de determinar la base de cálculo sobre la que se efectúa la amortización.

c) Valor amortizable: Viene dado por la diferencia entre el valor inicial de los bienes amortizables y su valor residual.

d) Vida útil estimada: Entendemos por vida útil estimada el período durante el cual se espera razonablemente que el bien inmovilizado va a poder ser utilizado normalmente por el sujeto contable.

Se trata de un período estimado y se debe prever en función de un criterio racional, teniendo en cuenta aquellos factores que pueden incidir a lo largo de la vida productiva del inmovilizado. Entre éstos se destacan:

- Uso y desgaste físico esperado, en función de las condiciones de su utilización.
- Obsolescencia.
- Límites legales u otros que afecten a la utilización del activo.

e) Métodos de amortización: El método adoptado ha sido el lineal o constante.

Cuenta	Descripción	Vida útil (años)
2201	Aparcamientos en terrenos	50
2211	Construcciones	50
	Reformas: instalaciones permanentes asociadas a la construcción	10
2219	Reformas y modificaciones menores	1
222	Instalaciones Técnicas	10
223	Maquinaria	10
224	Uillaje	10
226	Mobiliario	10
227	Equipos para procesos de información	4
228	Elementos de Transporte	7
2291	Otro Inmovilizado Material. Fondo Bibliográfico. Libros	4
2292	Otro Inmovilizado Material. Fondo Bibliográfico. Revistas	4





2299	Otro Inmovilizado Material. Otro Inmovilizado	7
	Animales: Caballos	5
	Animales: Peces	2

## 2. Inversiones destinadas al uso general e inversiones gestionadas.

Los bienes adquiridos o contruidos para ser entregados al uso general o transferidos a otra entidad figurarán en el activo, hasta el momento de su entrega, por su precio de adquisición o coste de producción, siguiendo los criterios señalados para el inmovilizado material. No obstante, no será de aplicación lo establecido respecto a dotación de amortizaciones y demás correcciones valorativas.

## 3. Inmovilizado inmaterial.

Los diversos conceptos comprendidos en el inmovilizado inmaterial se valoran por su precio de adquisición o su coste de producción. Se aplican los criterios establecidos para el inmovilizado material tanto por lo que respecta a la dotación de amortizaciones como de provisiones, sin perjuicio de lo señalado en las normas siguientes:

### *Normas particulares sobre inmovilizado inmaterial.*

Se incluyen en el activo los programas de ordenador, tanto los adquiridos a terceros como los elaborados por la propia entidad contable, utilizando los medios propios de que disponga y únicamente en los casos en que esté prevista su utilización en varios ejercicios.

En ningún caso podrán figurar en el activo los gastos de mantenimiento de la aplicación informática.

Cuenta	Descripción	Vida útil años
212	Propiedad Industrial	4
215	Aplicaciones informáticas	4

## 4. Inmovilizado financiero.

Las fianzas y depósitos constituidos se contabilizan por el importe entregado para su constitución, no anticipándose problemas en su recuperación, por lo que, consecuentemente, las presentes cuentas no incluyen provisión alguna por dicho concepto.

Los títulos sin cotización oficial se registran por el coste de adquisición o por su valor venal de cesión, minorado, en su caso, por las necesarias provisiones por depreciación derivadas del exceso de dicho coste sobre el valor teórico contable de



UNIVERSIDAD DE  
MURCIA

la participación al cierre del ejercicio, considerando el hecho de si las posibles disminuciones patrimoniales son o no de carácter permanente.

## 5. Adscripción de bienes.

En el ejercicio 2009 la Universidad procedió a la entrega en adscripción de los bienes inmuebles y muebles asociados a la actividad de la Fundación Veterinaria Clínica de la Universidad de Murcia, por un periodo de dos años, prorrogable por periodos idénticos, figurando el importe de los mismos en la cuenta "Patrimonio entregado en adscripción" del epígrafe "Patrimonio" del balance de situación.

Cada ejercicio la Universidad concede una subvención corriente a la Fundación Veterinaria Clínica como compensación por los gastos incurridos en concepto de gastos del personal de la Universidad adscrito al Hospital Clínico Veterinario y gastos por suministros, cuyo importe total para el ejercicio 2014 asciende a 780.961,17 euros.

## 6. Créditos y demás derechos a cobrar no presupuestarios.

Se registran por el importe entregado. En el caso de créditos, la diferencia entre dicho importe y el nominal de los créditos deberá computarse como ingreso por intereses en el ejercicio en que se devenguen, siguiendo un criterio financiero y reconociéndose el crédito por intereses en el activo.

Los intereses devengados y no vencidos figuran en cuentas de crédito del grupo 2 ó 5 en función de su vencimiento.

Se practican las correcciones de valor que procedan, dotándose, en su caso, las correspondientes provisiones, para reflejar las posibles insolvencias que se presentan con respecto al cobro de los activos de que se trate.

## 7. Deudas y demás obligaciones no presupuestarias.

Figuran en el balance por su valor de reembolso. En su caso, la diferencia entre dicho valor y la cantidad recibida figurará separadamente en el activo del balance; tal diferencia debe imputarse anualmente a resultados en las cantidades que corresponda de acuerdo con un criterio financiero.

Las deudas por compra de inmovilizado se valoran por su nominal. Los intereses incorporados al nominal, excluidos los que se hayan integrado en el valor del inmovilizado, figuran separadamente en el activo del balance, imputándose anualmente a resultados en las cantidades que corresponda de acuerdo con un criterio financiero.



## 8. Derechos a cobrar presupuestarios y obligaciones presupuestarias.

Los derechos a cobrar presupuestarios figuran por el importe a percibir.

Los derechos a cobrar procedentes de ingresos de derecho público se valoran por el importe determinado en el acto de liquidación que los genere, tanto si proceden de ingresos sin contraprestación y de exacción obligatoria, como de prestaciones de servicios, realización de actividades y utilización privativa o aprovechamiento especial del dominio público.

Los derechos de cobro derivados de otras prestaciones de servicios y cesiones de bienes patrimoniales, efectuadas en régimen de derecho privado, se registran por el importe de la contraprestación a percibir por los mismos.

Los derechos de cobro derivados de la emisión de pasivos financieros se registran por el importe a percibir en el momento de la emisión.

Se realizan las correcciones valorativas que proceden, dotándose, en su caso, las provisiones que reflejan el riesgo de insolvencia con respecto al cobro de los derechos de que se trate.

Las obligaciones presupuestarias figuran por el importe a satisfacer. Dicho valor, que debe considerarse como la cantidad a pagar en el momento de su vencimiento, está formado por el principal de la deuda más, en su caso, las retribuciones implícitas que se pudieran haber pactado en la financiación de la operación.


## 9. Remanente de tesorería

Se obtiene por la diferencia entre los derechos reconocidos netos pendientes de cobro, los fondos líquidos o disponibles y las obligaciones ciertas reconocidas netas y pendientes de pago. Estos derechos y obligaciones pueden tener su origen tanto en operaciones presupuestarias como no presupuestarias.

Se presenta como remanente de tesorería afectado los ingresos liquidados y no gastados a la fecha de cierre del ejercicio pero que están destinados a la financiación de un proyecto concreto de inversión o gasto.

Solo formarán parte del remanente de tesorería afectado las desviaciones de financiación positivas acumuladas.

La diferencia entre el remanente total y el remanente afectado corresponde a recursos de libre disposición para la financiación de cualquier tipo de gasto y se denomina remanente de tesorería no afectado.



El remanente de tesorería total existente al inicio del ejercicio, se incorpora al presupuesto definitivo de ingresos vía modificaciones presupuestarias y bajo el capítulo de activos.

### 10. Impuesto sobre el valor añadido.

El IVA soportado no deducible forma parte del precio de adquisición de los bienes de inversión o del circulante, así como de los servicios, que sean objeto de las operaciones gravadas por el impuesto.

No alteran las valoraciones iniciales los ajustes en el importe del IVA soportado no deducible consecuencia de la regularización de la prorrata definitiva, incluida la regularización por bienes de inversión.

Los créditos y débitos derivados de los importes repercutidos y de los soportados deducibles, respectivamente, se contabilizan en rúbricas específicas, separados del resto de créditos y débitos.

### 11. Impuesto sobre sociedades.

La Entidad se encuentra exenta del pago del impuesto sobre sociedades.

### 12. Compras y otros gastos.

Las transferencias y subvenciones concedidas, tanto corrientes como de capital, se valoran por el importe entregado.

Las pérdidas derivadas de transmisiones de activos que no se consideren existencias se determinan por la diferencia entre el derecho a cobrar recibido en contraprestación y el valor neto contable del activo entregado, incrementada por los gastos inherentes a la operación.

### 13. Ventas y otros ingresos.

Los ingresos derivados de percepciones obligatorias sin contraprestación se registran por el importe de los derechos de cobro surgidos como consecuencia del acto de liquidación correspondiente que los cuantifique. En la contabilización de la venta de bienes o en la contabilización de ingresos por prestación de servicios se tienen en cuenta las siguientes reglas:

a) Las ventas o los ingresos por la prestación de servicios se contabilizan sin incluir los impuestos que gravan estas operaciones. Los gastos inherentes a las mismas, incluidos los transportes a cargo de la entidad, se contabilizan en las cuentas correspondientes del grupo 6.



b) Los descuentos y similares incluidos en facturas que no obedezcan a pronto pago se consideran como menor importe de la venta o del ingreso asociado a la prestación del servicio.

Las transferencias y subvenciones recibidas, tanto corrientes como de capital, se valoran por el importe recibido.

Los beneficios derivados de transmisiones de activos que no se consideren existencias se determinan por la diferencia entre el derecho a cobrar recibido en contraprestación y el valor contable neto del activo entregado, minorada por los gastos inherentes a la operación.

#### **14. Subvenciones de capital y anticipos reintegrables.**

Las subvenciones de capital de cualquier clase se valoran por el importe concedido cuando tienen el carácter de no reintegrables. A estos efectos se consideran no reintegrables aquellas en las que ya se hayan cumplido las condiciones establecidas para su concesión o, en su caso, no existan dudas razonables sobre su futuro cumplimiento.

Las recibidas con carácter de no reintegrables se imputan al resultado del ejercicio.

Los anticipos reintegrables relacionados con subvenciones se han registrado en deudas a largo plazo o a corto plazo, dependiendo del plazo de amortización. Posteriormente, se imputarán a subvenciones en la medida en que se justifiquen, de acuerdo con el calendario de justificaciones establecido y se acepte dicha justificación por la entidad financiadora.

#### **15. Dotaciones a la provisión para pensiones y obligaciones similares.**

Las dotaciones a la provisión para pensiones y obligaciones similares se contabilizarán incluyendo los gastos devengados por las estimaciones realizadas según cálculos actuariales, con el fin de nutrir los fondos internos necesarios para cubrir las obligaciones legales o contractuales, sin perjuicio de la imputación a la provisión de los rendimientos financieros generados a su favor.

Respecto a la provisión para pensiones y obligaciones similares, la Gerencia de la Universidad considera, de acuerdo con distintas resoluciones rectorales vigentes a la fecha de formulación de estas Cuentas Anuales y con las estimaciones actuariales realizadas, que el pasivo devengado por los citados conceptos está cubierto por el importe de la provisión constituida.





## 16. Cambios en criterios contables y estimaciones.

Por aplicación del principio de uniformidad no pueden modificarse los criterios de contabilización de un ejercicio a otro, salvo casos excepcionales que deben ser justificados.

## 17. Estabilidad presupuestaria y sostenibilidad financiera

Tal y como se establece en el artículo 81.2 de la Ley Orgánica 6/2001, de 21 de diciembre, de Universidades, en la redacción dada por el Real Decreto-Ley 14/2012, de 20 de abril, de medidas urgentes de racionalización del gasto público en el ámbito educativo, los presupuestos y sus liquidaciones harán una referencia expresa al cumplimiento del equilibrio y sostenibilidad financieros.

Como se desprende de los datos contenidos en el estado de liquidación del presupuesto (punto A.3.4 de las Cuentas Anuales), el saldo presupuestario de la Universidad de Murcia, es decir, la diferencia entre la totalidad de los ingresos y gastos presupuestarios del ejercicio, incluida la variación neta de los pasivos financieros, para el ejercicio 2014, ha sido negativo por importe de 5.834.656 euros. No obstante, durante el ejercicio, se ha utilizado remanente de tesorería no afectado para financiar gastos presupuestarios y se han producido desviaciones de financiación en gastos con financiación afectada. Esto ha provocado un ajuste al saldo presupuestario del ejercicio 2014, aumentando, por un lado, su importe en el valor de las obligaciones reconocidas financiadas con remanente de tesorería no afectado así como en el valor de las desviaciones de financiación negativas imputables al ejercicio, y, por otro lado, disminuyendo su importe en el valor de las desviaciones de financiación positivas imputables al ejercicio. Tras efectuar este ajuste, se ha generado un superávit de financiación en el ejercicio 2014 de 7.260.682,34 euros. Además, es necesario indicar que el cumplimiento del principio de sostenibilidad financiera se encuentra garantizado, teniendo la Universidad de Murcia capacidad suficiente para financiar compromisos de gasto presentes y futuros dentro de los límites de déficit y de deuda pública conforme a lo establecido en la Ley Orgánica 2/2012, de 27 de abril, de Estabilidad Presupuestaria y Sostenibilidad financiera, presentando un remanente de tesorería (punto A.4.5 de las Cuentas Anuales) que asciende a 73.047.039,59 euros, fruto de una adecuada gestión de los recursos disponibles y del esfuerzo implementado en los ejercicios precedentes en la contención del gasto público.

Firmante: SANTIAGO MANUEL ALVAREZ CARRERÑO. Fecha-hora: 06/07/2015 12:27:35. Emisor del certificado: OU=FNMT Clase 2 CA,O=FNMT,C=ES.  
Firmante: JOSE PEDRO ORIHUELA CALATAYUD. Fecha-hora: 07/07/2015 10:44:27. Emisor del certificado: OU=FNMT Clase 2 CA,O=FNMT,C=ES.



Código seguro de verificación: RUxFMnl4-WFIG4xfE-YHVNrgMx-ST6+e4bo

COPIA ELECTRÓNICA - Página 17 de 210

Esta es una copia auténtica imprimible de un documento administrativo electrónico archivado por la Universidad de Murcia, según el artículo 30.5 de la Ley 11/2007, de 22 de junio. Su autenticidad puede ser contrastada a través de la siguiente dirección: <https://sede.um.es/validador/>



# Cuentas Anuales Ejercicio 2014

## A. Estado de cuentas anuales

Firmante: SANTIAGO MANUEL ALVAREZ CARRERÓN. Fecha-hora: 06/07/2015 12:27:35. Emisor del certificado: OU=FNMT Clase 2 CA,O=FNMT,C=ES.  
Firmante: JOSE PEDRO ORIHUELA CALATAYUD. Fecha-hora: 07/07/2015 10:44:27. Emisor del certificado: OU=FNMT Clase 2 CA,O=FNMT,C=ES.

Firmante: SANTIAGO MANUEL ALVAREZ CARREÑO. Fecha-hora: 06/07/2015 12:27:35. Emisor del certificado: OU=FNMT Clase 2 CA,O=FNMT,C=ES.  
Firmante: JOSE PEDRO ORIHUELA CALATAYUD. Fecha-hora: 07/07/2015 10:44:27. Emisor del certificado: OU=FNMT Clase 2 CA,O=FNMT,C=ES.



Código seguro de verificación: RUxFMnl4-WFIG4xfE-YHVNrgMx-ST6+e4bo

COPIA ELECTRÓNICA - Página 19 de 210

Esta es una copia auténtica imprimible de un documento administrativo electrónico archivado por la Universidad de Murcia, según el artículo 30.5 de la Ley 11/2007, de 22 de junio. Su autenticidad puede ser contrastada a través de la siguiente dirección: <https://sede.um.es/validador/>

# Cuentas Anuales Ejercicio 2014

## A.1. Balance de situación

Firmante: SANTIAGO MANUEL ALVAREZ CARRERÓN. Fecha-hora: 06/07/2015 12:27:35. Emisor del certificado: OU=FNMT Clase 2 CA-O=FNMT,C=ES.  
Firmante: JOSE PEDRO ORIHUELA CALATAYUD. Fecha-hora: 07/07/2015 10:44:27. Emisor del certificado: OU=FNMT Clase 2 CA-O=FNMT,C=ES.



Código seguro de verificación: RUxFMnl4-WFIG4xE-YHVNrgMx-ST6+e4bo

COPIA ELECTRÓNICA - Página 20 de 210

Esta es una copia auténtica imprimible de un documento administrativo electrónico archivado por la Universidad de Murcia, según el artículo 30.5 de la Ley 11/2007, de 22 de junio. Su autenticidad puede ser contrastada a través de la siguiente dirección: <https://sede.um.es/validador/>



Firmante: SANTIAGO MANUEL ALVAREZ CARREÑO. Fecha-hora: 06/07/2015 12:27:35. Emisor del certificado: OU=FNMT Clase 2 CA,O=FNMT,C=ES.  
Firmante: JOSE PEDRO ORIHUELA CALATAYUD. Fecha-hora: 07/07/2015 10:44:27. Emisor del certificado: OU=FNMT Clase 2 CA,O=FNMT,C=ES.



Código seguro de verificación: RUxFMnl4-WFIG4xfE-YHVNrgMx-ST6+e4bo

COPIA ELECTRÓNICA - Página 21 de 210

Esta es una copia auténtica imprimible de un documento administrativo electrónico archivado por la Universidad de Murcia, según el artículo 30.5 de la Ley 11/2007, de 22 de junio. Su autenticidad puede ser contrastada a través de la siguiente dirección: <https://sede.um.es/validador/>

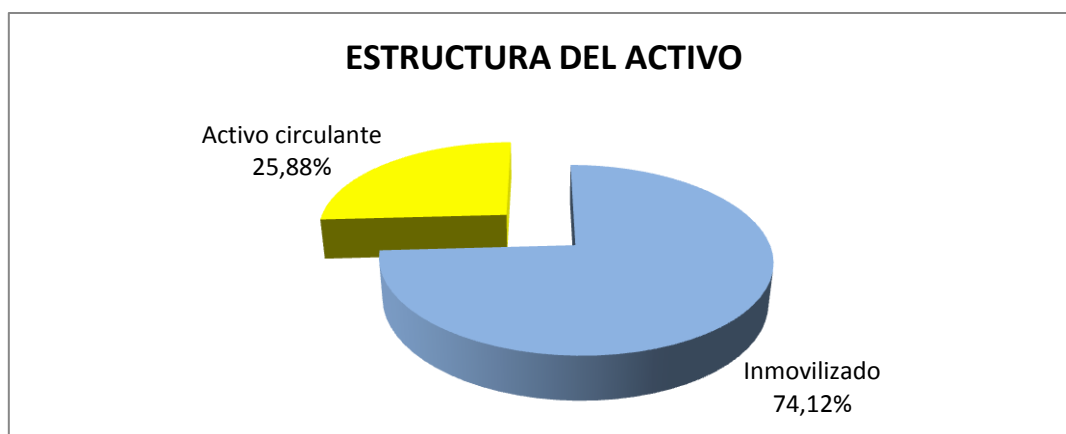


## Balance

El Balance es un estado de fondos que refleja la composición y situación del patrimonio de la Universidad referido al cierre del ejercicio 2014. Se estructura a través de dos grandes masas patrimoniales, activo y pasivo, desarrolladas cada una de ellas en agrupaciones que representan elementos patrimoniales homogéneos:

- Activo: constituido por los bienes y derechos de la Universidad, así como los posibles gastos diferidos.
- Pasivo: integrado por las obligaciones y los fondos propios de la Universidad.

El activo se ordena atendiendo a su grado de liquidez, distinguiéndose dos partidas fundamentales: el inmovilizado y el activo circulante. El peso de cada una de las grandes rúbricas que componen el activo de la Universidad al finalizar el ejercicio 2014 es el siguiente:



La masa patrimonial de mayor importe del activo es el inmovilizado, que constituye el conjunto de elementos patrimoniales tangibles e intangibles de carácter permanente, que no están destinados a la venta.

Dentro del mismo, se distingue:

- Inversiones destinadas al uso general, que representan un 0,18% del inmovilizado.
- Inmovilizado inmaterial, que es el conjunto de bienes intangibles y derechos susceptibles de valoración económica, que constituyen el 0,10% del inmovilizado.
- Inmovilizado material conformado por el conjunto de elementos patrimoniales tangibles, muebles o inmuebles, que se utilizan de forma continuada en la prestación del servicio con una vida útil que trasciende al ejercicio económico.



Es la partida más importante del inmovilizado alcanzando un 99,58% del mismo y un 73,81% de todo el activo de la Universidad.

- Inversiones financieras permanentes que representa el 0,14% del inmovilizado.

La relevancia de cada una de las partidas que componen el inmovilizado material es la siguiente:



A continuación se detallan las adiciones más significativas del ejercicio 2014 relativas al epígrafe “Inmovilizado material”.

- Las principales adiciones de la cuenta “Construcciones en curso” del ejercicio 2014 se corresponden con el siguiente detalle:

Descripción	Euros
Centro de Investigación Multidisciplinar, Pleiades	1.211.055
Centro de Investigación de Carácter Mixto Ciavys-Vitalys	906.516
Edificio LAIB	344.953

- Las principales adiciones de la cuenta “Construcciones. Edificios” del ejercicio 2014 se corresponden con:





UNIVERSIDAD DE  
MURCIA

- La finalización de las obras del edificio Centro de Investigación Multidisciplinar Pleiades por importe de 4.321.849 euros.
  - La finalización de las obras del edificio Centro de Investigación de Carácter Mixto Ciavys-Vitalys por importe de 2.748.667 euros.
  - La finalización de las obras del edificio Instalaciones Deportivas. Pabellón Docente por importe de 510.143 euros.
- Las principales adiciones de la cuenta “Maquinaria” del ejercicio 2014 se corresponden con la compra de maquinaria para laboratorio necesaria para el desarrollo de la investigación; siendo las más significativas la incorporación de un microscopio electrónico de barrido con sistema de tomografía por importe de 538.998 euros, así como diverso equipamiento para el edificio Vitalys por importe de 524.402 euros.
  - Las principales adiciones de la cuenta “Equipos para procesos de información” del ejercicio 2014 se corresponden con la adquisición de equipación wifi y switching, y otros componentes y procesadores “blade” en el edificio ATICA por importes de 190.311 euros y 135.190,40 euros respectivamente.
  - Las principales adiciones de la cuenta “Mobiliario” del ejercicio 2014 se corresponde con la adquisición de módulos de armarios para el edificio LAIB por importes de 499.939 euros y 335.392 euros.

Criterio sobre la determinación de los saldos deudores a provisionar como de dudoso cobro.

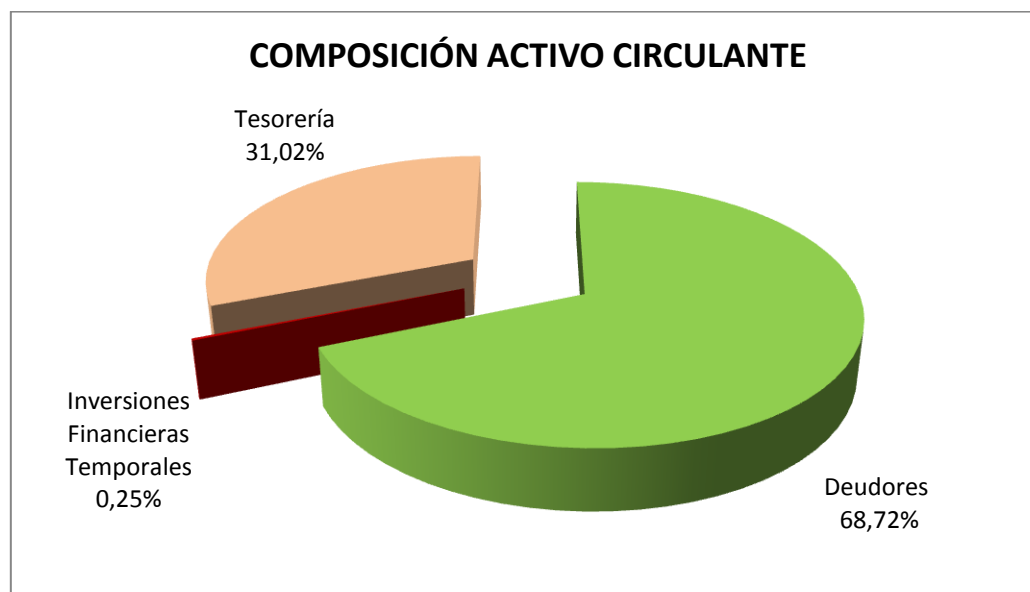
Dentro de este epígrafe es importante reseñar que, en relación a lo expresado en la base de presentación número 8 de las presentes Cuentas Anuales, en el actual contexto económico, cobra una especial relevancia la aplicación del principio de prudencia en Contabilidad Pública. Relevancia, asimismo relacionada con las importantes novedades legislativas habidas a raíz de la modificación del artículo 135 de la Constitución Española y de la Ley Orgánica 2/2012, de 27 de abril, en las que se consagran los principios de Estabilidad Presupuestaria y Sostenibilidad Financiera, entre otros, siendo éstos de obligado cumplimiento para las Administraciones públicas.

Así, la aplicación del principio de prudencia contable a la determinación del saldo de clientes de dudoso cobro resulta particularmente importante ya que el mismo afecta de manera directa al cálculo del remanente de tesorería. De este modo, de estar la cuantificación de la estimación de saldos de dudoso cobro infravalorada, se podría incorporar crédito financiado con remanente de tesorería no afectado que no estuviera representado por fondos líquidos sino por saldos de cuentas a cobrar.



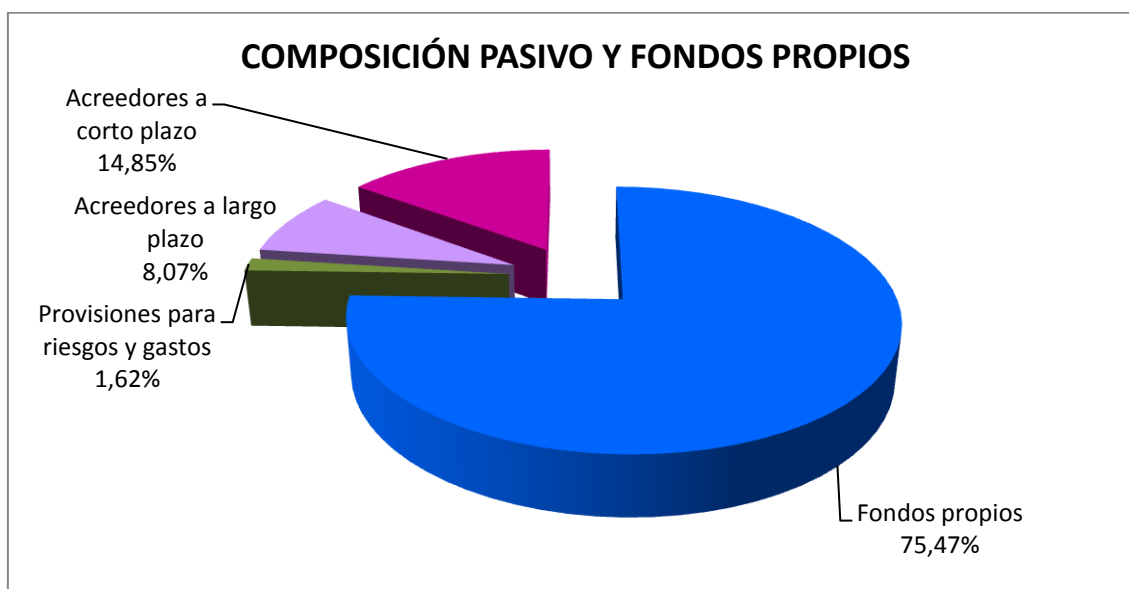
La Universidad de Murcia, en las cuentas anuales del ejercicio 2014, ha adoptado el criterio de realizar la estimación de los saldos a provisionar como de dudoso cobro mediante un análisis individualizado de los deudores de ejercicio corriente y de los deudores de ejercicio cerrado. Para su determinación se han tenido en cuenta tanto los cobros posteriores a 31 de diciembre de 2014 hasta la fecha de formulación de las presentes cuentas anuales, como la naturaleza del tercero o los hechos concretos que subyacen detrás del reconocimiento de derechos y de su no conversión en tesorería hasta la fecha. Esta metodología de cálculo, así como los resultados con ella obtenidos, reflejados en las presentes cuentas anuales han recibido la conformidad de la empresa auditora.

Por su parte el Activo circulante constituye el 25,88% del activo, el cual se caracteriza porque sus elementos no tienen vocación de permanencia, siendo su vida normal inferior al año. La importancia de cada una de las partidas que componen el capital circulante a 31 de diciembre de 2014 en la Universidad es el siguiente:



El pasivo se ordena en función de su grado de exigibilidad, distinguiéndose tradicionalmente entre fondos propios y ajenos. La Universidad de Murcia al finalizar el ejercicio 2014 cuenta con el 75,47% de fondos propios y el 24,53% de fondos ajenos; el peso de cada una de las grandes rúbricas que componen el pasivo es el siguiente:





Son fondos propios los resultados de ejercicios anteriores, el resultado del ejercicio 2014 y el neto patrimonial, o lo que es lo mismo, la diferencia entre el activo y las deudas de la Universidad.

En el ejercicio 2014 la Universidad de Murcia ha obtenido un beneficio por importe de 6.799.155 euros, como consecuencia principalmente de la disminución de pérdidas y gastos extraordinarios en 2014 respecto al ejercicio anterior y por el incremento de los precios públicos por prestación de servicios o realización de actividades.

Los fondos ajenos se clasifican en acreedores a largo plazo y a corto plazo, estos últimos de vencimiento inferior al año y que se identifican con el pasivo circulante. La partida más importante que compone los acreedores a largo plazo es la denominada "Otras deudas", que recoge los préstamos y los anticipos reembolsables relacionados con las subvenciones de capital. En concreto los anticipos reembolsables se irán imputando a la cuenta de resultados como ingresos por subvenciones de capital, conforme se vayan justificando y de acuerdo con el calendario de amortización establecido por la entidad financiadora.

En base a la resolución de 12 de junio de 2012 emitida por el Ministerio de Economía y Competitividad, se amplía el periodo de carencia y quedan modificadas las fechas de amortización de los anticipos reembolsables de diversas convocatorias de proyectos de investigación cofinanciados con fondos FEDER.

En el ejercicio 2014 se han traspasado del largo plazo al corto plazo todos aquellos anticipos reembolsables que se han visto afectados por el vencimiento del plazo de amortización de los anticipos, según información incluida en la resolución citada





anteriormente respecto al Programa Operativo Economía basada en el Conocimiento 2000-2006.

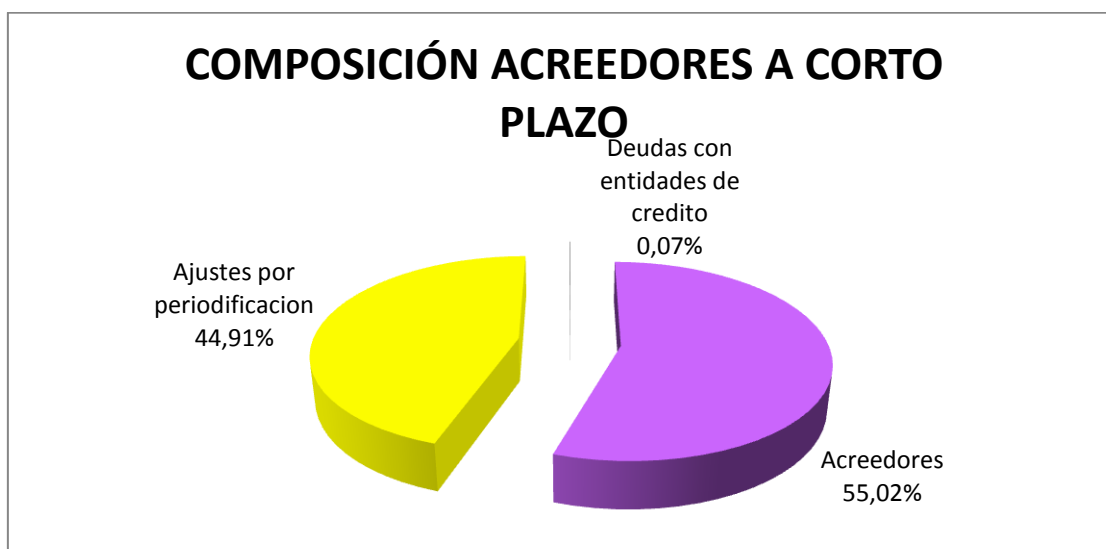
Descripción	Aplazamiento
Programa Operativo Economía basada en el Conocimiento 2000-2006	31/12/2015
Programa Operativo Economía basada en el Conocimiento 2007-2013	31/12/2019

Asimismo, en base a la resolución de 24 de marzo de 2014 emitida por el Ministerio de Economía y Competitividad, quedan modificadas las fechas de amortización de los anticipos reembolsables de diversas convocatorias de proyectos de investigación cofinanciados con fondos FEDER, concedidos de acuerdo con las disposiciones señaladas a continuación:

Descripción	Aplazamiento
Orden PRE/660/2008, de 7 de marzo, por la que se establecen las bases reguladoras para la concesión de ayudas públicas a la ciencia y tecnología en la línea instrumental de actuación de infraestructuras científico-tecnológicas, del Plan Nacional de Investigación Científica, Desarrollo e Innovación Tecnológica 2008-2011.	31/12/2019
Orden PRE/1083/2008, de 11 de abril, por la que se efectúa la convocatoria del año 2008, para la concesión de las ayudas del Programa Nacional de infraestructuras científico-tecnológicas del Plan Nacional de Investigación Científica, Desarrollo e Innovación Tecnológica 2008-2011.	31/12/2019
Orden CIN/1862/2009, de 7 de julio, por la que se establecen las bases reguladoras de la concesión de ayudas públicas a la ciencia y tecnología en la línea instrumental de actuación de infraestructuras científico-tecnológicas del Plan Nacional de Investigación Científica, Desarrollo e Innovación Tecnológica 2008-2011, y se efectúa la convocatoria correspondiente a 2009 de ayudas para alguna de sus modalidades de actuación.	31/12/2019

Dentro del exigible a corto plazo, la mayor parte se corresponde con los ajustes por periodificación que recoge tanto los derechos reconocidos por precios públicos del curso académico 2014/2015, cuya imputación a la cuenta del resultado económico-patrimonial como ingreso corresponde a 2015, como los ingresos anticipados que conforman los remanentes afectados de los contratos, subvenciones específicas, grupos y proyectos de investigación. La composición y peso relativo de los acreedores a corto plazo es la siguiente:





De los datos del balance se desprende que el fondo de maniobra de la Universidad de Murcia a 31 de diciembre de 2014 es positivo en 38.128.076 euros, lo que representa un aumento de 0,10% respecto al año 2013 debido principalmente al aumento del activo circulante por la disminución de las provisiones, así como el aumento, en mayor proporción, del exigible a CP debido principalmente al incremento del epígrafe “otros acreedores”.

Asimismo, el aumento del epígrafe deudores presupuestarios se corresponde principalmente con el aumento del importe pendiente de cobro que la Universidad de Murcia mantiene con la Comunidad Autónoma de la Región de Murcia a 31 de diciembre de 2014 respecto al ejercicio anterior; los saldos pendientes de cobro con la Comunidad Autónoma de la Región de Murcia representan el 85% del epígrafe deudores presupuestarios.

Resulta de utilidad disponer de una serie de indicadores que, calculados anualmente permitan obtener conclusiones acerca del comportamiento financiero de la Universidad. A modo de referencia podemos utilizar los siguientes:

#### *Ratio de liquidez*

El ratio de liquidez pone de manifiesto la capacidad de la Universidad para afrontar sus deudas a corto plazo.

	2010	2011	2012	2013	2014
A.- Activo circulante	101.706.583,91	106.286.935,81	80.378.313,95	85.572.056,09	89.452.462,09
B.- Pasivo circulante	55.261.196,52	55.551.207,33	55.668.778,03	47.482.863,15	51.324.386,15
<b>C.- Liquidez: (A/B)</b>	<b>1,84</b>	<b>1,91</b>	<b>1,44</b>	<b>1,80</b>	<b>1,74</b>





Se observa que el ratio de liquidez ha sufrido un ligero descenso en el ejercicio 2014 si lo comparamos con el ejercicio anterior, debido principalmente a que el pasivo circulante ha aumentado en mayor medida que el activo circulante. La capacidad de atender deudas a corto plazo de la Universidad está garantizada.

#### *Ratio de solvencia*

Este ratio mide la capacidad que tiene la Universidad de atender todas sus deudas con la totalidad de sus activos:

	2010	2011	2012	2013	2014
A.- Activo neto total	364.122.426,04	369.679.916,12	338.620.176,34	343.408.626,95	345.648.101,85
B.- Deudas totales	84.324.101,72	93.829.889,13	94.839.344,55	89.387.376,99	84.796.118,47
<b>C.- Solvencia: A/B</b>	<b>4,32</b>	<b>3,94</b>	<b>3,57</b>	<b>3,84</b>	<b>4,08</b>

Se observa un aumento de este ratio para el ejercicio 2014 debido principalmente a la disminución de las deudas totales, así como de un ligero incremento en el activo neto total consecuencia del aumento del activo circulante reflejado en el ratio anterior.

Las cifras arrojadas por este ratio para los ejercicios 2010 a 2014 confirman que la Universidad supera para todos los ejercicios el valor óptimo situado en un 1,5.

#### *Ratio de endeudamiento*

Este ratio mide la relación entre los fondos propios de la Universidad y sus deudas tanto a largo y corto plazo, arrojando la información sobre el grado de apalancamiento que posee la Universidad:

	2010	2011	2012	2013	2014
A.- Fondos propios	279.798.324,32	275.850.026,99	243.780.831,79	254.021.249,96	260.851.983,38
B.- Deudas con entidades de crédito	296.450,54	987.001,51	318.664,13	2.087.616,11	38.028,26
<b>C.- Endeudamiento financiero: B/A</b>	<b>0,0011</b>	<b>0,0036</b>	<b>0,0013</b>	<b>0,0082</b>	<b>0,0001</b>

En el ejercicio 2014 se observa un descenso del ratio de apalancamiento, debido principalmente a la disminución de las deudas contraídas con entidades de crédito por remesas, así como el aumento de la rúbrica fondos propios como consecuencia del beneficio obtenido en la cuenta del resultado económico patrimonial del ejercicio.



La Universidad de Murcia sigue manteniendo niveles óptimos de apalancamiento financiero.

	2010	2011	2012	2013	2014
A.- Fondos propios	279.798.324,32	275.850.026,99	243.780.831,79	254.021.249,96	260.851.983,38
B.- Deudas con la Adm. Estatal	26.418.483,30	38.484.395,24	39.674.711,09	41.156.501,80	39.358.903,34
<b>C.- Endeudamiento financiero: B/A</b>	<b>0,09</b>	<b>0,14</b>	<b>0,16</b>	<b>0,16</b>	<b>0,15</b>

Las deudas con organismos públicos recogen los anticipos reembolsables y los préstamos concedidos por el Ministerio de Economía y Competitividad a la Universidad, para financiar principalmente proyectos de investigación.

A continuación detallamos el importe de los anticipos reembolsables frente al de los préstamos concedidos por el Ministerio.

	2010	2011	2012	2013	2014
A.- Anticipos reembolsables	18.674.870,78	21.367.073,45	23.042.951,29	24.796.002,33	24.764.066,65
B.- Préstamos con Admón. Estatal	7.743.612,52	17.117.321,79	16.631.759,80	16.360.499,47	14.594.836,69
<b>Total</b>	<b>26.418.483,30</b>	<b>38.484.395,24</b>	<b>39.674.711,09</b>	<b>41.156.501,80</b>	<b>39.358.903,34</b>

El anterior cuadro refleja que la cifra de anticipos reembolsables es significativamente mayor que la de préstamos con la Administración Estatal.

#### *Ratio de cobertura*

Este ratio mide el grado de cobertura del inmovilizado respecto de los fondos propios de la Universidad, es decir el grado de adecuación entre las fuentes de financiación propias y la inversión:

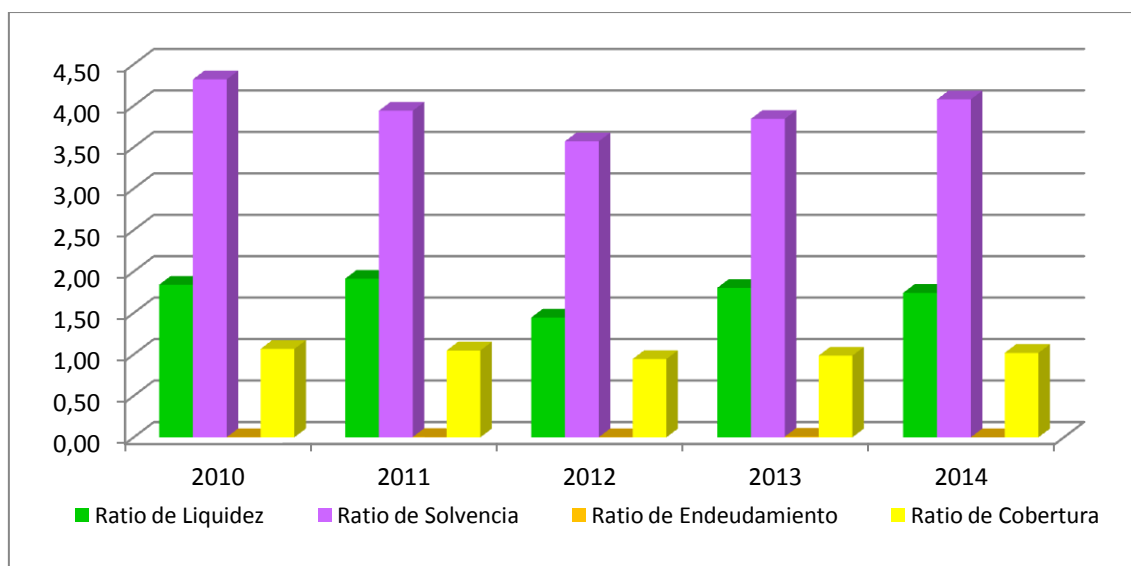
	2010	2011	2012	2013	2014
A.- Fondos Propios	279.798.324,32	275.850.026,99	243.780.831,79	254.021.249,96	260.851.983,38
B.- Inmovilizado neto	262.415.842,13	263.392.980,31	258.241.862,39	257.836.570,86	256.195.639,76
<b>C.- Cobertura: A/B</b>	<b>1,07</b>	<b>1,05</b>	<b>0,94</b>	<b>0,99</b>	<b>1,02</b>

El aumento de los Fondos Propios en el Ejercicio 2014 ha provocado el aumento de este ratio, habiendo disminuido el inmovilizado neto un 0,64% con respecto al año anterior. Nos situamos en una cifra superior a la cifra óptima, la cual se establece en un 0,75.



De las tablas anteriores, observamos que la evolución de los datos económico-financieros ha sido positiva en los cuatro indicadores calculados para los últimos cinco ejercicios.

	2010	2011	2012	2013	2014
<b>Ratio de Liquidez</b>	1,84	1,91	1,44	1,80	1,74
<b>Ratio de Solvencia</b>	4,32	3,94	3,57	3,84	4,08
<b>Ratio de Endeudamiento</b>	0,0011	0,0036	0,0013	0,0082	0,0001
<b>Ratio de Cobertura</b>	1,07	1,05	0,94	0,99	1,02





Firmante: SANTIAGO MANUEL ALVAREZ CARRERÓN. Fecha-hora: 06/07/2015 12:27:35. Emisor del certificado: OU=FNMT Clase 2 CA,O=FNMT,C=ES.  
Firmante: JOSE PEDRO ORIHUELA CALATAYUD. Fecha-hora: 07/07/2015 10:44:27. Emisor del certificado: OU=FNMT Clase 2 CA,O=FNMT,C=ES.



Código seguro de verificación: RUxFMnl4-WFIG4xfE-YHVNrgMx-ST6+e4bo

COPIA ELECTRÓNICA - Página 32 de 210

Esta es una copia auténtica imprimible de un documento administrativo electrónico archivado por la Universidad de Murcia, según el artículo 30.5 de la Ley 11/2007, de 22 de junio. Su autenticidad puede ser contrastada a través de la siguiente dirección: <https://sede.um.es/validador/>



### Cuentas Anuales del Ejercicio 2014

## BALANCE

Nº CUENTAS	ACTIVO	IMPORTE	
		2013	2014
	<b>A) INMOVILIZADO</b>	257.836.570,86	256.195.639,76
	.....I. Inversiones destinadas al uso general	420.156,83	449.568,62
200	.....1. Terrenos y bienes naturales	0,00	0,00
201	.....2. Infraestructuras y bienes destinados al uso general	0,00	0,00
208	.....4. Bienes del Patrimonio histórico, artístico y cultural	420.156,83	449.568,62
	.....II. Inmovilizaciones inmateriales	267.652,33	264.395,37
210	.....1. Gastos de investigación y desarrollo	0,00	0,00
212	.....2. Propiedad industrial	41.290,78	41.290,78
215	.....3. Aplicaciones informáticas	2.397.745,48	2.539.769,68
216	.....4. Propiedad intelectual	0,00	0,00
217	.....5. Derechos sobre bienes en régimen de arrendamiento financiero	0,00	0,00
(281)	.....6. Amortizaciones	-2.171.383,93	-2.316.665,09
	.....III. Inmovilizaciones materiales	256.616.510,78	255.122.718,62
220, 221	.....1. Terrenos y construcciones	270.942.984,76	275.087.270,20
222, 223	.....2. Instalaciones técnica y maquinaria	61.935.784,52	66.259.857,22
224, 226	.....3. Utillaje y mobiliario	19.263.347,99	21.326.227,21
227, 228, 229	.....4. Otro inmovilizado	71.307.814,31	73.470.985,03
(282)	.....5. Amortizaciones	-166.833.420,80	-181.021.621,04
23	.....IV. Inversiones gestionadas	0,00	0,00
	.....V. Inversiones financieras permanentes	532.250,92	358.957,15
250, 251, 256	.....1. Cartera de valores a largo plazo	590.876,88	450.173,44
252, 253, 257	.....2. Otras inversiones y créditos a largo plazo	12.750,00	7.700,00
260, 265	.....3. Fianzas y depósitos constituidos a largo plazo	0,00	0,00
(297)	.....4. Provisiones	-71.375,96	-98.916,29
27	<b>B) GASTOS A DISTRIBUIR EN VARIOS EJERCICIOS</b>	0,00	0,00
	<b>C) ACTIVO CIRCULANTE</b>	85.572.056,09	89.452.462,09
	.....I. Existencias	0,00	0,00
30	.....1. Comerciales	0,00	0,00
31, 32	.....2. Materias primas y otros aprovisionamientos	0,00	0,00
33, 34	.....3. Productos en curso y semiterminados	0,00	0,00
35	.....4. Productos terminados	0,00	0,00
36	.....5. Subproductos, residuos y materiales recuperados	0,00	0,00
(39)	.....6. Provisiones	0,00	0,00
	.....II. Deudores	49.724.964,85	61.474.869,97
43	.....1. Deudores presupuestarios	65.460.893,58	68.199.581,45
44	.....2. Deudores no presupuestarios	319.455,33	320.957,35
45	.....3. Deudores por administración de recursos por cuenta de otros entes públicos	0,00	0,00
470, 471, 472	.....4. Administraciones públicas	1.385.376,85	1.902.600,56
550, 555, 558	.....5. Otros deudores	40.210,75	88.432,61
(490)	.....6. Provisiones	-17.480.971,66	-9.036.702,00
	.....III. Inversiones financieras temporales	143.587,98	226.873,98
540, 541, 546, (549)	.....1. Cartera de valores a corto plazo	0,00	0,00
542,543,544,545,547,548	.....2. Otras inversiones y créditos a corto plazo	114.066,00	191.342,00
565, 566	.....3. Fianzas y depósitos constituidos a corto plazo	29.521,98	35.531,98
(597), (598)	.....4. Provisiones	0,00	0,00
57	.....IV. Tesorería	35.703.503,26	27.750.718,14
480, 580	.....V. Ajustes por periodificación	0,00	0,00
	<b>TOTAL GENERAL</b>	<b>343.408.626,95</b>	<b>345.648.101,85</b>



Cuentas Anuales del Ejercicio 2014  
**BALANCE**

Nº CUENTAS	PASIVO	IMPORTE	
		2013	2014
	<b>A) FONDOS PROPIOS</b>	254.021.249,96	260.851.983,38
	.....I. Patrimonio	243.990.641,79	254.052.828,56
100	.....1. Patrimonio	228.724.453,73	238.755.061,90
101	.....2. Patrimonio recibido en adscripcion	209.810,00	209.810,00
103	.....3. Patrimonio recibido en cesion	16.178.693,19	16.213.693,19
(107)	.....4. Patrimonio entregado en adscripcion	-1.122.315,13	-1.125.736,53
(108)	.....5. Patrimonio entregado en cesion	0,00	0,00
(109)	.....6. Patrimonio entregado al uso general	0,00	0,00
11	.....II. Reservas	0,00	0,00
	.....III. Resultados de ejercicios anteriores	0,00	0,00
120	.....1. Resultados positivos de ejercicios anteriores	0,00	0,00
(121)	.....2. Resultados negativos de ejercicios anteriores	0,00	0,00
129	.....IV. Resultados del ejercicio	10.030.608,17	6.799.154,82
14	<b>B) PROVISIONES PARA RIESGOS Y GASTOS</b>	7.123.814,68	5.588.475,38
	<b>C) ACREEDORES A LARGO PLAZO</b>	34.780.699,16	27.883.256,94
	.....I. Emisiones de obligaciones y otros valores negociables	0,00	0,00
150	.....1. Obligaciones y bonos	0,00	0,00
155	.....2. Deudas representadas en otros valores negociables	0,00	0,00
156	.....3. Intereses de obligaciones y otros valores	0,00	0,00
158, 159	.....4. Deudas en moneda extranjera	0,00	0,00
	.....II. Otras deudas a largo plazo	34.780.699,16	27.883.256,94
170, 176	.....1. Deudas con entidades de credito	0,00	0,00
171, 173, 177	.....2. Otrs deudas	34.780.699,16	27.883.256,94
178, 179	.....3. Deudas en moneda extranjera	0,00	0,00
180, 185	.....4. Fianzas y depositos recibidos a largo plazo	0,00	0,00
259	.....III. Desembolsos pendientes sobre acciones no exigidos	0,00	0,00
	<b>D) ACREEDORES A CORTO PLAZO</b>	47.482.863,15	51.324.386,15
	.....I. Emisiones de obligaciones y otros valores negociables	0,00	0,00
500	.....1. Obligaciones y bonos a corto plazo	0,00	0,00
505	.....2. Deudas representadas en otros valores negociables	0,00	0,00
506	.....3. Intereses de obligaciones y otros valores	0,00	0,00
508, 509	.....4. Deudas en moneda extranjera	0,00	0,00
	.....II. Deudas con entidades de credito	2.087.616,11	38.028,26
520	.....1. Prestamos y otras deudas	2.087.616,11	38.028,26
526	.....2. Deudas por intereses	0,00	0,00
	.....III. Acreedores	23.236.831,06	28.237.037,44
40	.....1. Acreedores presupuestarios	11.833.255,51	9.140.215,15
41	.....2. Acreedores no presupuestarios	593.800,54	3.011.545,07
45	.....3. Acreedores por administracion de recursos por cuenta de otros entes publicos	0,00	0,00
475, 476, 477	.....4. Administraciones publicas	3.405.556,43	3.451.990,85
521, 523, 527, 528, 529, 550, 554, 559	.....5. Otros acreedores	7.303.303,09	12.535.939,15
560, 561	.....6. Fianzas y depositos recibidos a corto plazo	100.915,49	97.347,22
485, 585	.....IV. Ajustes por periodificacion	22.158.415,98	23.049.320,45
	<b>E) PROVISIONES PARA RIESGOS Y GASTOS A CORTO PLAZO</b>	0,00	0,00
495	...Provision para devolucion de impuestos	0,00	0,00
	<b>TOTAL GENERAL</b>	<b>343.408.626,95</b>	<b>345.648.101,85</b>

Firmante: SANTIAGO MANUEL ALVAREZ CARRERÓN. Fecha-hora: 06/07/2015 12:27:35. Emisor del certificado: OU=FNMT Clase 2 CA=O=FNMT C=ES.  
 Firmante: JOSE PEDRO ORIHUELA CALATAYUD. Fecha-hora: 07/07/2015 10:44:27. Emisor del certificado: OU=FNMT Clase 2 CA=O=FNMT C=ES.



Firmante: SANTIAGO MANUEL ALVAREZ CARRERÓN. Fecha-hora: 06/07/2015 12:27:35. Emisor del certificado: OU=FNMT Clase 2 CA,O=FNMT,C=ES.  
Firmante: JOSE PEDRO ORIHUELA CALATAYUD. Fecha-hora: 07/07/2015 10:44:27. Emisor del certificado: OU=FNMT Clase 2 CA,O=FNMT,C=ES.



Código seguro de verificación: RUxFMnl4-WFIG4xfE-YHVNrgMx-ST6+e4bo

# Cuentas Anuales Ejercicio 2014

## A.2. Cuenta del resultado económico patrimonial

Firmante: SANTIAGO MANUEL ALVAREZ CARRERÓN. Fecha-hora: 06/07/2015 12:27:35. Emisor del certificado: OU=FNMT Clase 2 CA=O=FNMT,C=ES.  
Firmante: JOSE PEDRO ORIHUELA CALATAYUD. Fecha-hora: 07/07/2015 10:44:27. Emisor del certificado: OU=FNMT Clase 2 CA=O=FNMT,C=ES.



Código seguro de verificación: RUxFMnl4-WFIG4xfE-YHVNrgMx-ST6+e4bo

COPIA ELECTRÓNICA - Página 36 de 210

Esta es una copia auténtica imprimible de un documento administrativo electrónico archivado por la Universidad de Murcia, según el artículo 30.5 de la Ley 11/2007, de 22 de junio. Su autenticidad puede ser contrastada a través de la siguiente dirección: <https://sede.um.es/validador/>

Firmante: SANTIAGO MANUEL ALVAREZ CARRERÓN. Fecha-hora: 06/07/2015 12:27:35. Emisor del certificado: OU=FNMT Clase 2 CA,O=FNMT,C=ES.  
Firmante: JOSE PEDRO ORIHUELA CALATAYUD. Fecha-hora: 07/07/2015 10:44:27. Emisor del certificado: OU=FNMT Clase 2 CA,O=FNMT,C=ES.



Código seguro de verificación: RUxFMnl4-WFIG4xfE-YHVNrgMx-ST6+e4bo

COPIA ELECTRÓNICA - Página 37 de 210

Esta es una copia auténtica imprimible de un documento administrativo electrónico archivado por la Universidad de Murcia, según el artículo 30.5 de la Ley 11/2007, de 22 de junio. Su autenticidad puede ser contrastada a través de la siguiente dirección: <https://sede.um.es/validador/>



## Cuenta de Resultado Económico-Patrimonial

La cuenta del resultado económico-patrimonial es un estado de flujos que comprende, con la debida separación, los ingresos y beneficios del ejercicio, los gastos y pérdidas del mismo y, por diferencia, el resultado, ahorro o desahorro bruto.

En definitiva, es la variación de los fondos propios de la Universidad de Murcia durante el ejercicio 2014, como consecuencia de sus operaciones de naturaleza presupuestaria y no presupuestaria.

Las actividades que justifican la presencia de la institución universitaria no están directamente relacionadas con la creación de riqueza, al menos en el corto plazo, si bien su comportamiento económico busca mejorar, con su prestación de servicios, el bienestar de la sociedad. En esta dirección la cuenta de resultados no aporta información referente al incremento de riqueza que se deriva de las actividades de la institución a favor de sus gestores, usuarios o sociedad, en general, sino que lo que nos indica es en qué medida se están prestando los servicios (realizando gastos) conforme a la capacidad financiera que en este ejercicio tiene la Universidad.

La información que se facilita en la cuenta del resultado económico-patrimonial se ha elaborado siguiendo las directrices del Plan General de Contabilidad Pública (PGCP) que clasifica los ingresos y gastos en función de la naturaleza económica de la operación.

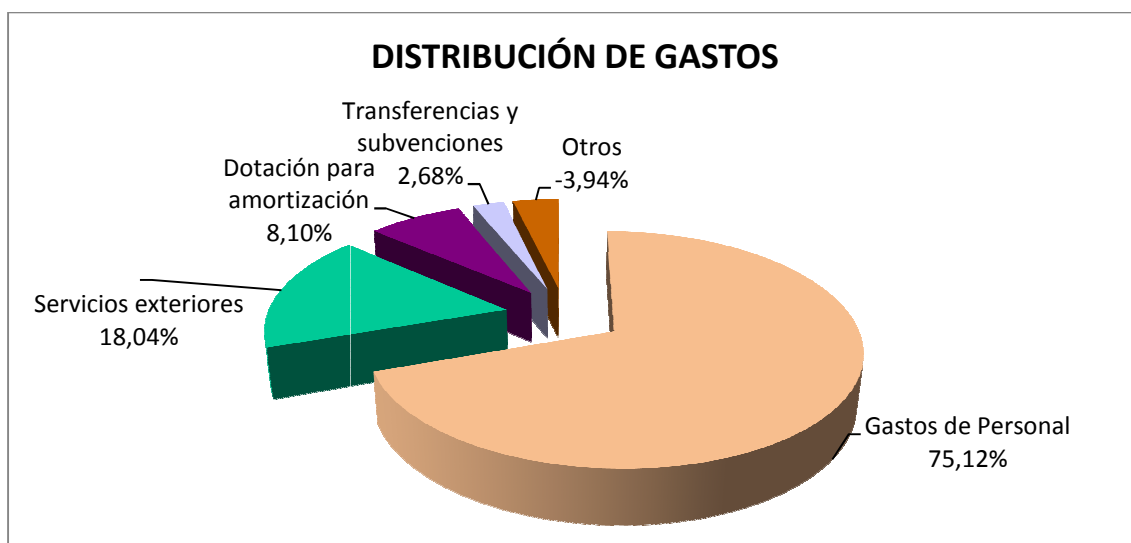
Por consiguiente, atendiendo a los principios contables públicos la Universidad de Murcia utiliza las técnicas de periodificación de ingresos para reflejar en el correspondiente ejercicio contable los ingresos realizados en el mismo, realizando los correspondientes ajustes de periodificación de aquellos ingresos contabilizados en el ejercicio y cuya proyección económica sobre el patrimonio neto corresponda a otro ejercicio económico.

Atendiendo a estas consideraciones, en el transcurso del año 2014 la Universidad de Murcia ha obtenido un total de ingresos de 192.203.418 euros, frente a 185.404.263 euros de gastos. La diferencia entre ambos flujos económicos supone un ahorro de 6.799.155 euros, que representa una caída significativa respecto al año anterior.

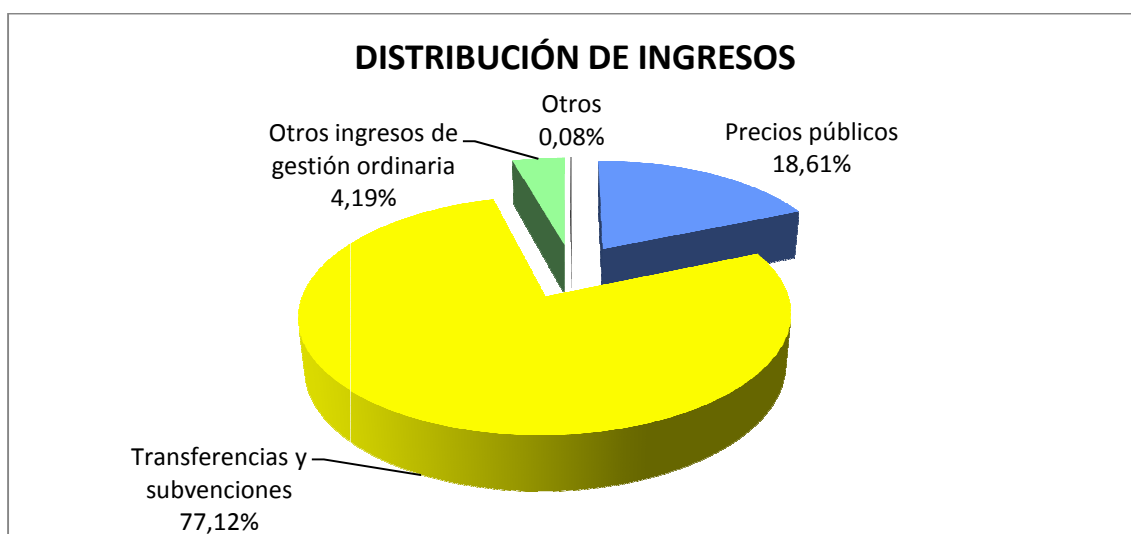
Si comparamos los resultados del ejercicio 2014 con los del ejercicio anterior, podemos observar una reducción del 3,34% en los gastos debido principalmente a la caída de los gastos y pérdidas de otros ejercicios, así como una disminución del 4,77% en los ingresos consecuencia de la caída de las transferencias y subvenciones corrientes y de capital recibidas en el ejercicio 2014 con respecto al ejercicio anterior.



Un análisis de la composición de los gastos en la cuenta del resultado económico-patrimonial revela que el 75,12% del total de gastos son de personal, mientras que los servicios exteriores representan el 18,04%, la dotación para amortización importa el 8,10% y las transferencias y subvenciones concedidas ascienden a un 2,68% del total de gastos de 2014.



Por lo que respecta a los ingresos, la partida más importante la representa las transferencias y subvenciones al suponer el 77,12% de los ingresos del año 2014, mientras que la prestación de servicios por precios públicos asciende a un 18,61%, y otros ingresos de gestión ordinaria suponen un 4,19%.



Firmante: SANTIAGO MANUEL ALVAREZ CARRERÓN. Fecha-hora: 06/07/2015 12:27:35. Emisor del certificado: OU=FNMT Clase 2 CA=O=FNMT,C=ES.  
 Firmante: JOSE PEDRO ORIHUELA CALATAYUD. Fecha-hora: 07/07/2015 10:44:27. Emisor del certificado: OU=FNMT Clase 2 CA=O=FNMT,C=ES.







UNIVERSIDAD DE  
MURCIA

Por otra parte, cabe señalar que los derechos procedentes de ingresos por matrículas en estudios oficiales deben ser reconocidos en la liquidación presupuestaria en el momento en el que se produce el acto administrativo, entendido éste como el momento de emisión de la matrícula. No obstante, la Universidad, siguiendo un criterio de prudencia presupuestaria y ante la falta de información suficiente a fecha de cierre del ejercicio sobre posibles devoluciones de recibos girados por matrículas, reconoce el ingreso presupuestario una vez se conocen los datos definitivos sobre el total de matrículas cobradas. El tiempo medio entre que se gira el recibo y se conocen los datos definitivos se estima en 8 semanas. De esta forma, al 31 de diciembre el importe de los cobros recibidos y pendientes de aplicación correspondiente a las remesas bancarias relativas a las matrículas ascendía a 6.469.914 euros, de los cuales 6.431.886 euros proceden de matrículas efectivamente liquidadas. Dichos ingresos se han reconocido en la contabilidad económico-patrimonial en el epígrafe “Ingresos de gestión ordinaria” de la cuenta de resultados del ejercicio 2014 adjunta.

Resulta de utilidad disponer de una serie de indicadores que, calculados anualmente, permitan obtener conclusiones acerca del comportamiento financiero de la Universidad. A modo de referencia podemos utilizar los siguientes:

#### *Ratio de resultados*

Este indicador refleja el porcentaje de ingresos ordinarios que obtiene la Universidad que no se dedica a financiar el gasto ordinario, en otras palabras es el resultado corriente del ejercicio:

	2010	2011	2012	2013	2014
A.- Ingresos corrientes o por actividades ordinarias.	224.548.959,42	221.892.388,79	186.531.861,22	201.828.127,98	192.179.021,98
B.- Gastos por actividades ordinarias	208.917.340,60	210.330.939,27	212.980.856,43	187.091.585,91	184.602.317,17
C.- Resultado corriente (A-B)	15.631.618,82	11.561.449,52	-26.448.995,21	14.736.542,07	7.576.704,81
<b>D.- Indicador C/A</b>	<b>6,96%</b>	<b>5,21%</b>	<b>-14,18%</b>	<b>7,30%</b>	<b>3,94%</b>

La evolución de este indicador a lo largo del periodo 2010 a 2012 refleja la coyuntura económica en la que está inmerso el sector público español. Se observa en 2013 una importante recuperación como consecuencia del incremento de los ingresos corrientes o por actividades ordinarias, así como de la disminución de los gastos por actividades ordinarias. Este indicador ha caído en gran medida en el ejercicio 2014 debido principalmente a la disminución de los ingresos corrientes en mayor proporción que los gastos por actividades ordinarias.



### *Ratio de transferencias y subvenciones recibidas*

El ratio de las transferencias y subvenciones recibidas refleja el peso relativo que las transferencias y subvenciones recibidas tiene sobre el total de los gastos por actividades ordinarias de la Universidad.

	2010	2011	2012	2013	2014
A.- Transferencias y subvenciones recibidas	187.433.462,84	184.280.583,94	148.084.411,14	158.562.180,70	148.227.298,65
B.- Gastos por actividades ordinarias	208.917.340,60	210.330.939,27	212.980.856,43	187.091.585,91	184.602.317,17
<b>C.- Indicador A/B</b>	<b>0,90</b>	<b>0,88</b>	<b>0,70</b>	<b>0,85</b>	<b>0,80</b>

La evolución de este indicador, que refleja el peso relativo de las transferencias y subvenciones recibidas respecto a los gastos ordinarios, se ha visto influenciada por la caída en las concesiones de subvenciones corrientes y de capital procedentes de la Comunidad Autónoma de la Región de Murcia.

Sin embargo, a pesar de esta caída en las subvenciones corrientes y de capital, el indicador refleja que las transferencias y subvenciones recibidas están financiando un porcentaje muy significativo de los gastos por actividades ordinarias de la entidad, lo que indica la dependencia de la Universidad respecto de los organismos concedentes de estos ingresos, ya que constituyen fuentes de financiación ajenas a la capacidad recaudatoria de la Universidad.

### *Ratio de cobertura de gastos de personal*

Este ratio mide el porcentaje de cobertura de los gastos de personal respecto de las transferencias corrientes recibidas de la Comunidad Autónoma.

	2010	2011	2012	2013	2014
A.- Gastos de Personal	147.322.015,91	146.917.994,92	137.020.364,94	139.373.933,63	139.281.503,86
B.- Ingresos por Transferencias corrientes	125.503.331,72	133.507.523,00	129.139.645,00	130.867.508,00	126.810.616,00
<b>C.- Resultado corriente (B/A)</b>	<b>0,85</b>	<b>0,91</b>	<b>0,94</b>	<b>0,94</b>	<b>0,91</b>

En el ejercicio 2014 se observa una ligera disminución de este ratio debido principalmente a la disminución de los ingresos por transferencias corrientes, es decir, por la caída de la subvención nominativa de la Comunidad Autónoma de la Región de Murcia.



UNIVERSIDAD DE  
MURCIA

### Ratio del resultado sobre el total de ingresos

Este indicador refleja la capacidad que tiene la Universidad de atender con la totalidad de sus recursos la totalidad de sus gastos.

	2010	2011	2012	2013	2014
A.- Excedente/Pérdida del Ejercicio	12.322.044,67	-4.031.190,92	-32.069.195,20	10.030.608,17	6.799.154,82
B.- Total Ingresos	224.599.967,67	226.127.500,70	186.577.250,75	201.840.800,48	192.203.418,29
<b>C.- Indicador A/B</b>	<b>0,05</b>	<b>-0,02</b>	<b>-0,17</b>	<b>0,05</b>	<b>0,04</b>

La evolución de este indicador a lo largo del periodo 2010 a 2012 ha sido negativa, principalmente debido a la tendencia decreciente del resultado del ejercicio; en el ejercicio 2013 se observa una recuperación de este ratio como consecuencia del ahorro que arroja la cuenta del resultado económico patrimonial, y la recuperación de los ingresos totales obtenidos en dicho ejercicio. En 2014 este ratio ha sufrido una ligera disminución como consecuencia de la caída del ahorro que arroja la cuenta del resultado económico patrimonial así como la de los ingresos totales.



*Cuentas Anuales del Ejercicio 2014*  
**Cuenta del resultado económico patrimonial**

Cuentas	DEBE	IMPORTE	
		2013	2014
A) GASTOS		191.810.192,31	185.404.263,47
...1. Gastos de funcionamiento de los servicios y prestaciones sociales		181.923.881,18	179.642.382,37
.....a) Gastos de personal		139.373.933,63	139.281.503,86
640, 641      .....a1) Sueldos, salarios y asimilados		123.417.953,98	122.600.612,34
642, 643, 644      .....a2) Cargas sociales		15.955.979,65	16.680.891,52
645      .....b) Prestaciones sociales		0,00	254.410,38
68      .....c) Dotaciones para amortizaciones de inmovilizado		15.287.588,44	15.022.309,08
.....d) Variacion de provisiones de trafico		-7.129.657,09	-8.444.269,66
675, 694, (794)      .....d1) Variacion de provisiones y perdidas de creditos incobrables		-7.129.657,09	-8.444.269,66
.....e) Otros gastos de gestion		34.308.441,04	33.383.895,43
62      .....e1) Servicios exteriores		34.740.893,09	33.441.894,66
630, 631, 632, 634      .....e2) Tributos		16.071,39	275.160,76
(639)      .....e3) Ajustes positivos en la imposicion indirecta		-448.523,44	-333.159,99
.....f) Gastos financieros y asimilables		71.339,23	115.653,51
661, 662, 663, 665, 669      .....f1) Por deudas		71.339,23	115.653,51
96,698,699,(796),(798),(799)      .....g) Variacion de las provisiones de inversiones financieras		12.235,93	28.879,77
...2. Transferencias y subvenciones		5.167.704,73	4.959.934,80
651      .....b) Subvenciones corrientes		5.134.071,35	4.959.093,16
656      .....d) Subvenciones de capital		33.633,38	841,64
...3. Perdidas y gastos extraordinarios		4.718.606,40	801.946,30
670, 671      .....a) Perdidas procedentes de inmovilizado		10.790,28	7.710,26
679      .....d) Gastos y perdidas de otros ejercicios		4.707.816,12	794.236,04
	<b>AHORRO</b>	<b>10.030.608,17</b>	<b>6.799.154,82</b>

Firmante: SANTIAGO MANUEL ALVAREZ CARRERO. Fecha-hora: 06/07/2015 12:27:35. Emisor del certificado: OU=FNMT Clase 2 CA=O=FNMT C=ES.  
 Firmante: JOSE PEDRO ORIHUELA GALATAYUD. Fecha-hora: 07/07/2015 10:44:27. Emisor del certificado: OU=FNMT Clase 2 CA=O=FNMT C=ES.





**Cuentas Anuales del Ejercicio 2014**  
**Cuenta del resultado económico patrimonial**

CUENTAS	HABER	IMPORTE	
		2013	2014
	B) INGRESOS	201.840.800,48	192.203.418,29
	...1. Ingresos de gestion ordinaria	33.200.018,33	35.898.642,54
	.....a) Ingresos tributarios	210.485,61	131.020,25
743	.....a16) Tasas fiscales	210.485,61	131.020,25
	.....c) Prestaciones de servicios	32.989.532,72	35.767.622,29
741	.....c1) Precios publicos por prestacion de servicios o realizacion de actividades	32.989.532,72	35.767.622,29
	...2. Otros ingresos de gestion ordinaria	10.065.928,95	8.053.080,79
773	.....a) Reintegros	65.224,05	32.861,10
78	.....b) Trabajos realizados para la entidad	4.344,33	4.508,01
	.....c) Otros ingresos de gestion	9.273.629,90	7.343.020,97
775, 776, 777	.....c1) Ingresos accesorios y otros de gestion corriente	7.196.987,79	7.294.497,29
790	.....c2) Exceso de provisiones de riesgos y gastos	2.076.642,11	48.523,68
	.....f) Otros intereses e ingresos asimilados	722.730,67	672.690,71
763, 765, 769	.....f1) Otros intereses	722.730,67	625.305,39
766	.....f2) Beneficios en inversiones financieras	0,00	47.385,32
	...3. Transferencias y subvenciones	158.562.180,70	148.227.298,65
750	.....a) Transferencias corrientes	130.867.508,00	126.810.616,00
751	.....b) Subvenciones corrientes	7.671.133,02	6.042.461,38
756	.....d) Subvenciones de capital	20.023.539,68	15.374.221,27
	...4. Ganacias e ingresos extraordinarios	12.672,50	24.396,31
778	.....c) Ingresos extraordinarios	10.557,90	13.738,53
779	.....d) Ingresos y beneficios de otros ejercicios	2.114,60	10.657,78



Firmante: SANTIAGO MANUEL ALVAREZ CARREÑO. Fecha-hora: 06/07/2015 12:27:35. Emisor del certificado: OU=FNMT Clase 2 CA,O=FNMT,C=ES.  
Firmante: JOSE PEDRO ORIHUELA CALATAYUD. Fecha-hora: 07/07/2015 10:44:27. Emisor del certificado: OU=FNMT Clase 2 CA,O=FNMT,C=ES.



Código seguro de verificación: RUxFMnl4-WFIG4xfE-YHVNrgMx-ST6+e4bo

COPIA ELECTRÓNICA - Página 45 de 210

Esta es una copia auténtica imprimible de un documento administrativo electrónico archivado por la Universidad de Murcia, según el artículo 30.5 de la Ley 11/2007, de 22 de junio. Su autenticidad puede ser contrastada a través de la siguiente dirección: <https://sede.um.es/validador/>

# Cuentas Anuales Ejercicio 2014

## A.3. Liquidación del presupuesto

Firmante: SANTIAGO MANUEL ALVAREZ CARRERÓN. Fecha-hora: 06/07/2015 12:27:35. Emisor del certificado: OU=FNMT Clase 2 CA=O=FNMT,C=ES.  
Firmante: JOSE PEDRO ORIHUELA CALATAYUD. Fecha-hora: 07/07/2015 10:44:27. Emisor del certificado: OU=FNMT Clase 2 CA=O=FNMT,C=ES.



Código seguro de verificación: RUxFMnl4-WFIG4xfE-YHVNrgMx-ST6+e4bo

COPIA ELECTRÓNICA - Página 46 de 210

Esta es una copia auténtica imprimible de un documento administrativo electrónico archivado por la Universidad de Murcia, según el artículo 30.5 de la Ley 11/2007, de 22 de junio. Su autenticidad puede ser contrastada a través de la siguiente dirección: <https://sede.um.es/validador/>



Firmante: SANTIAGO MANUEL ALVAREZ CARREÑO. Fecha-hora: 06/07/2015 12:27:35. Emisor del certificado: OU=FNMT Clase 2 CA,O=FNMT,C=ES.  
Firmante: JOSE PEDRO ORIHUELA CALATAYUD. Fecha-hora: 07/07/2015 10:44:27. Emisor del certificado: OU=FNMT Clase 2 CA,O=FNMT,C=ES.



Código seguro de verificación: RUxFMnl4-WFIG4xfE-YHVNrgMx-ST6+e4bo

COPIA ELECTRÓNICA - Página 47 de 210

Esta es una copia auténtica imprimible de un documento administrativo electrónico archivado por la Universidad de Murcia, según el artículo 30.5 de la Ley 11/2007, de 22 de junio. Su autenticidad puede ser contrastada a través de la siguiente dirección: <https://sede.um.es/validador/>





## Estado de liquidación del presupuesto

El estado de liquidación del presupuesto del año 2014 de la Universidad de Murcia presenta, con la debida separación, la liquidación del presupuesto de gastos, la liquidación del presupuesto de ingresos y el resultado presupuestario.

### Liquidación del presupuesto de gastos

Contiene información relativa a los créditos, distinguiendo entre iniciales, modificaciones y definitivos, los créditos comprometidos, las obligaciones reconocidas netas, los remanentes de crédito, los pagos realizados y las obligaciones reconocidas en el ejercicio y pendientes de pago al finalizar el mismo.

Debemos señalar que en el ejercicio 2014 se han producido modificaciones presupuestarias que suponen un incremento del 29,65% respecto del presupuesto inicialmente aprobado. Se reconocen obligaciones por importe de 193.039.363 euros, que suponen un 83,83% de los créditos definitivos. De las obligaciones reconocidas durante el ejercicio se han pagado 186.706.132 euros, que supone un porcentaje de pago del 96,72% quedando pendiente un 3,28%.

Al final de la memoria se presenta de una forma más detallada un estudio comparativo interanual de los ingresos y gastos.

### Liquidación del presupuesto de ingresos

Refleja los importes referentes a las previsiones iniciales, modificaciones y previsiones definitivas, los derechos reconocidos netos, la recaudación neta, los derechos cancelados y los derechos reconocidos en el ejercicio pendientes de cobro al finalizar el mismo.

Debemos señalar que en el ejercicio 2014 se han producido modificaciones presupuestarias que suponen un incremento del 29,65% respecto de las previsiones iniciales. Se reconocen unos derechos netos por valor de 187.204.707 euros, que suponen un 81,30% de la previsión definitiva, siendo la recaudación de 131.478.107 euros, que supone un porcentaje de recaudación del 70,23% quedando unos derechos pendientes de cobro de 55.726.601 euros.

Como se puede observar en la ejecución presupuestaria del ejercicio 2014 los pagos han superado a los cobros en 55.228.025 euros, lo que supone una disminución de la tesorería de la Universidad. No obstante, esta disminución se ha visto compensada con el aumento de tesorería de 47.275.240 euros correspondiente a operaciones no presupuestarias y presupuestarias de ejercicios anteriores. Por tanto, la disminución efectiva de la tesorería a 31 de diciembre de 2014 asciende a 7.952.785 euros.



### Resultado presupuestario

El resultado presupuestario se recoge en un estado que presenta un conjunto de magnitudes:

- Resultado presupuestario del ejercicio, que es la diferencia entre la totalidad de ingresos presupuestarios durante el ejercicio, excluidos los derivados de la emisión y creación de pasivos financieros (capítulo IX del presupuesto de ingresos), y la totalidad de los gastos presupuestarios del mismo ejercicio, excluidos los derivados de la amortización y reembolso de pasivos financieros (capítulo IX del presupuesto de gastos). Significa en qué medida los recursos presupuestarios han sido suficientes para financiar los gastos presupuestarios (superávit o déficit presupuestario).
- Variación neta de pasivos financieros presupuestarios, que es la diferencia entre la totalidad de ingresos presupuestarios consecuencia de la emisión o creación de pasivos financieros (capítulo IX del presupuesto de ingresos) y la totalidad de gastos presupuestarios consecuencia de la amortización o reembolso de pasivos financieros (capítulo IX del presupuesto de gastos). Su resultado, positivo o negativo, se traduce en un aumento o disminución, respectivamente del endeudamiento presupuestario, en términos netos.
- Saldo presupuestario del ejercicio. Esta magnitud se obtiene añadiendo, al resultado presupuestario del ejercicio, la variación neta de pasivos financieros presupuestarios. Si el saldo presupuestario es positivo significa que ha habido superávit de financiación y si es negativo quiere decir que existe déficit de financiación.

	2010	2011	2012	2013	2014
Resultado presupuestario ejercicio	-66.354,71	8.731.895,78	-163.106,32	-8.700.140,15	-4.393.025,86
Variación neta pasivos financieros	6.801.208,65	11.781.736,20	1.190.315,85	1.481.790,71	-1.441.629,88
<b>Saldo presupuestario del ejercicio</b>	<b>6.734.853,94</b>	<b>20.513.631,98</b>	<b>1.027.209,53</b>	<b>-7.218.349,44</b>	<b>-5.834.655,74</b>

La evolución del saldo presupuestario a lo largo de los ejercicios 2010 a 2014 es el resultado de la combinación de la trayectoria de sus dos componentes, que son el resultado presupuestario y la variación neta de los pasivos financieros.



UNIVERSIDAD DE  
MURCIA

En 2014 podemos ver que el resultado presupuestario presenta signo negativo a consecuencia de que los derechos reconocidos netos son menores que las obligaciones reconocidas netas para las operaciones no financieras.

En cuanto a la evolución del resultado presupuestario se observa que el ritmo de crecimiento de los derechos es diferente al de obligaciones, y por ello se obtiene una trayectoria heterogénea en esta magnitud para los ejercicios 2010 a 2014. En concreto, la tasa de crecimiento de los derechos reconocidos netos es del -17,13%, -1,95% y -0,86% en los ejercicios 2012, 2013 y 2014, respectivamente. Asimismo, la tasa de crecimiento de las obligaciones reconocidas netas ha sido del -9,59%, 2,34% y -1,53% en los ejercicios 2012, 2013 y 2014, respectivamente.

Respecto a la variable “pasivos financieros” se observa una caída significativa en el ejercicio 2014. Esta caída se corresponde principalmente con el descenso en la concesión de los proyectos otorgados por el Ministerio de Economía y Competitividad a la Universidad, dado que el Ministerio ha instrumentalizado la financiación de los mismos a través de anticipos reembolsables y préstamos cuya naturaleza responde a un pasivo financiero en la contabilidad presupuestaria.

Resulta de utilidad disponer de una serie de indicadores que calculados anualmente permitan obtener conclusiones acerca del comportamiento presupuestario de la Universidad. A modo de referencia podemos utilizar los siguientes:

#### *Ratio de modificaciones presupuestarias*

	2010	2011	2012	2013	2014
A.- Modificaciones presupuesto de gastos	61.943.132,73	76.824.556,89	57.679.054,44	61.438.705,42	52.658.740,12
B.- Presupuesto inicial	226.967.857,00	211.109.019,00	195.087.651,00	182.401.456,00	177.618.167,00
<b>C.- Indicador: A/B</b>	<b>0,27</b>	<b>0,36</b>	<b>0,30</b>	<b>0,34</b>	<b>0,30</b>

La evolución de la cifra de modificaciones presupuestarias de la Universidad muestra una disminución en el ejercicio 2014 respecto al año anterior, debido fundamentalmente al menor número de incorporaciones de créditos correspondientes a remanentes de proyectos de investigación. En este ejercicio 2014 se ha conseguido mejorar el ratio respecto a ejercicios anteriores.

#### *Ratio de ejecución de gastos*

Este índice expresa el porcentaje que suponen las obligaciones reconocidas con cargo al presupuesto de gastos del ejercicio corriente en relación con el volumen de créditos definitivos.



	2010	2011	2012	2013	2014
A.- Obligaciones reconocidas netas	225.603.702,27	211.870.666,85	191.553.899,28	196.045.169,93	193.039.363,16
B.- Presupuesto definitivo de gastos	288.910.989,73	287.933.575,89	252.766.705,44	243.840.161,42	230.276.907,12
<b>C.- Indicador: A/B</b>	<b>0,78</b>	<b>0,74</b>	<b>0,76</b>	<b>0,80</b>	<b>0,84</b>

Este índice, que nos muestra el grado en que los créditos definitivos han dado lugar al reconocimiento de las obligaciones, ha aumentado en el ejercicio 2014 respecto al ejercicio anterior, lo que supone una mejora el grado de cumplimiento de las obligaciones contraídas en el presupuesto.

#### *Ratio de ejecución de ingresos*

Este ratio mide el porcentaje de las previsiones definitivas de ingresos que han dado lugar al reconocimiento de derechos reconocidos netos.

	2010	2011	2012	2013	2014
A.- Derechos reconocidos netos	232.338.556,21	232.384.298,83	192.581.108,81	188.826.820,49	187.204.707,42
B.- Presupuesto definitivo de ingresos	288.910.989,73	287.933.575,89	252.766.705,44	243.840.161,42	230.276.907,12
<b>C.- Indicador: A/B</b>	<b>0,80</b>	<b>0,81</b>	<b>0,76</b>	<b>0,77</b>	<b>0,81</b>

En el ejercicio 2014 se ha logrado alcanzar de nuevo valores superiores al 80%, lo que se considera satisfactorio si lo comparamos con los resultados arrojados en los años 2012 y 2013.

#### *Ratio de cumplimiento de cobros*

Este ratio refleja el porcentaje de derechos líquidos con cargo al presupuesto corriente que han sido cobrados durante el ejercicio presupuestario.

	2010	2011	2012	2013	2014
A.- Recaudación neta	190.502.209,17	181.603.673,90	163.532.723,90	136.334.199,23	131.478.106,69
B.- Derechos reconocidos netos	232.338.556,21	232.384.298,83	192.581.108,81	188.826.820,49	187.204.707,42
<b>C.- Indicador: A/B</b>	<b>0,82</b>	<b>0,78</b>	<b>0,85</b>	<b>0,72</b>	<b>0,70</b>



UNIVERSIDAD DE  
MURCIA

Este ratio mide la capacidad de la Universidad para transformar en liquidez los derechos de cobro liquidados y vencidos, es decir el ritmo de cobro. Por tanto la cifra que arroja este ratio para el ejercicio 2014 refleja el incremento en términos relativos de los derechos presupuestarios pendientes de cobro respecto a ejercicios anteriores, siendo el principal deudor la Comunidad Autónoma de la Región de Murcia.

#### *Ratio de cumplimiento de pagos*

Este ratio refleja el porcentaje de obligaciones reconocidas con cargo al presupuesto corriente que han sido pagadas durante el ejercicio presupuestario.

	2010	2011	2012	2013	2014
A.- Pagos líquidos	212.220.692,23	203.990.845,67	184.675.752,56	187.083.914,50	186.706.131,67
B.- Obligaciones reconocidas netas	225.603.702,27	211.870.666,85	191.553.899,28	196.045.169,93	193.039.363,16
<b>C.- Indicador: A/B</b>	<b>0,94</b>	<b>0,96</b>	<b>0,96</b>	<b>0,95</b>	<b>0,97</b>

La evolución de este ratio ha permanecido estable a lo largo de los ejercicios 2010 a 2014.

#### *Ratio de carga financiera*

Este ratio muestra el porcentaje de la carga financiera del ejercicio con los derechos liquidados por operaciones corrientes.

	2010	2011	2012	2013	2014
A.- Obligaciones reconocidas netas Capítulos III y IX	1.465.341,57	671.393,93	1.005.117,32	394.441,64	1.521.478,62
B.- Derechos reconocidos netos	232.338.556,21	232.384.298,83	192.581.108,81	188.826.820,49	187.204.707,42
<b>C.- Indicador: A/B</b>	<b>0,0063</b>	<b>0,0029</b>	<b>0,0052</b>	<b>0,0021</b>	<b>0,0081</b>

Cuanto mayor sea el peso de la carga financiera en relación con los ingresos por operaciones corrientes, menor es el margen de maniobra de la Universidad para financiar parte de sus inversiones con ingresos ordinarios de funcionamiento. Sin embargo, la carga financiera de la Universidad se sigue manteniendo en niveles mínimos, lo que representa un aspecto muy positivo.

#### *Ratio del ahorro bruto*

Por comparación de los ingresos y los gastos por operaciones corrientes se obtiene el ahorro bruto.



Este ratio muestra el porcentaje del ahorro bruto de la Universidad en relación con los ingresos por operaciones corrientes.

	2010	2011	2012	2013	2014
A.- Dchos Rec. Netos Cap. I a V - Oblig. Rec. Netas Cap. I, II y IV	13.989.662,86	18.914.567,86	17.444.601,75	17.383.044,38	13.558.105,19
B.- Derechos reconocidos netos Capítulo I a V	179.049.105,50	185.790.499,82	171.898.429,40	175.574.031,83	171.300.266,06
<b>C.- Indicador: A/B</b>	<b>0,08</b>	<b>0,10</b>	<b>0,10</b>	<b>0,10</b>	<b>0,08</b>

Este ratio indica la capacidad de ahorro de la actividad fundamental de la Universidad. En este caso la Universidad ingresa en sus operaciones corrientes una cantidad mayor a la que gasta en su funcionamiento normal, por lo que el superávit puede destinarlo a la financiación de las inversiones o al reembolso de la deuda.

#### *Ratio del ahorro neto*

Este ratio muestra el porcentaje del ahorro neto de la Universidad en relación con los ingresos por operaciones corrientes.

	2010	2011	2012	2013	2014
A.- Ahorro bruto - Carga financiera (Oblig. Rec. Netas Cap. III + IX)	12.562.891,18	18.243.173,93	16.439.484,43	16.988.602,74	12.036.626,57
B.- Derechos reconocidos netos Capítulo I a V	179.049.105,50	185.790.499,82	171.898.429,40	175.574.031,83	171.300.266,06
<b>C.- Indicador: A/B</b>	<b>0,07</b>	<b>0,10</b>	<b>0,10</b>	<b>0,10</b>	<b>0,07</b>

Este indicador refleja la capacidad que tiene la Universidad de atender con sus recursos ordinarios sus gastos corrientes, siendo la evolución del mismo positiva.



**Cuentas Anuales del Ejercicio 2014 a 31/12/2014 Nivel 2**  
**LIQUIDACION DEL PRESUPUESTO // Gastos**

Clas. Eco.	Explicación	Cred. Presu. Iniciales	Cred. Presu. Modificac.	Cred. Presu. Definitiv.	Gastos comprometidos	Obligaciones Reconocidas netas	Remanente	Pagos	Oblig. pago a dicien
10	ALTOS CARGOS	0,00	15.000,00	15.000,00	7.827,68	7.827,68	7.172,32	7.827,68	
12	PERSONAL FUNCIONARIO	85.780.727,00	-805.059,61	84.975.667,39	82.684.653,73	82.680.696,97	2.294.970,42	82.680.696,97	
13	PERSONAL LABORAL	16.018.133,00	0,00	16.018.133,00	15.662.933,43	15.662.933,43	355.199,57	15.662.933,43	
15	INCENTIVOS AL RENDIMIENTO	16.564.394,00	103.000,00	16.667.394,00	16.349.284,27	16.349.284,27	318.109,73	16.349.284,27	
16	CUOTAS, PRESTACIONES Y GASTOS SOCIAL. CARGO EMPL.	14.360.736,00	762.612,32	15.123.348,32	14.995.449,82	14.944.093,96	179.254,36	14.933.044,68	11.
20	ARRENDAMIENTOS Y CANONES	90.541,00	0,00	90.541,00	88.328,33	87.789,89	2.751,11	78.526,27	9.
21	REPARACIONES, MANTENIMIENTO Y CONSERVACION	4.054.084,00	93.491,07	4.147.575,07	3.730.907,27	3.695.677,73	451.897,34	3.184.555,34	511.
22	MATERIAL, SUMINISTROS Y OTROS	18.611.251,00	1.131.569,10	19.742.820,10	19.132.537,94	18.821.618,30	921.201,80	16.310.196,16	2.511.
23	INDEMNIZACIONES POR RAZON DEL SERVICIO	699.262,00	112.592,18	811.854,18	683.837,13	683.837,13	128.017,05	663.993,33	19.
24	GASTOS DE FUNCIONAMIENTO	2.387.717,00	645.783,91	3.033.500,91	1.784.637,38	1.770.907,23	1.262.593,68	1.545.030,85	225.
31	DE PRESTAMOS DEL INTERIOR	53.959,00	0,00	53.959,00	53.958,15	53.958,15	0,85	53.958,15	
34	DE DEPOSITOS, FIANZAS Y OTROS	1.000,00	40.000,00	41.000,00	40.209,65	40.209,65	790,35	40.209,65	
35	INTERESES DE DEMORA Y OTROS GASTOS FINANCIEROS	7.667,00	15.000,00	22.667,00	20.636,18	20.636,18	2.030,82	20.636,18	
48	A FAMILIAS E INSTITUCIONES SIN FINES DE LUCRO	1.344.157,00	3.462.829,68	4.806.986,68	3.044.669,21	3.037.494,28	1.769.492,40	3.017.245,81	20.
62	INVERSION NUEVA ASOCIADA FUNCIONAM. OPER. SERVIC.	3.250.972,00	7.130.215,93	10.381.187,93	8.558.721,61	8.288.043,50	2.093.144,43	7.055.927,51	1.232.
63	INVERSION DE REPOSIC. FUNCIONAM. OPERAT. SERVIC.	674.500,00	221.171,77	895.671,77	877.066,56	877.066,55	18.605,22	787.115,02	89.
64	GASTOS DE INVERSIONES DE CARACTER INMATERIAL	12.437.218,00	38.057.070,56	50.494.288,56	24.934.215,08	24.367.603,62	26.126.684,94	22.665.265,73	1.702.
82	CONCESION DE PRESTAMOS AL SECTOR PUBLICO	100.000,00	1.125.000,00	1.225.000,00	0,00	0,00	1.225.000,00	0,00	
89	CONCESIÓN DE ANTICIPOS	130.000,00	150.000,00	280.000,00	243.010,00	243.010,00	36.990,00	243.010,00	
91	AMORTIZACION DE PRESTAMOS DEL INTERIOR	1.051.849,00	398.463,21	1.450.312,21	1.406.674,64	1.406.674,64	43.637,57	1.406.674,64	
<b>TOTAL:</b>		<b>177.618.167,00</b>	<b>52.658.740,12</b>	<b>230.276.907,12</b>	<b>194.299.558,06</b>	<b>193.039.363,16</b>	<b>37.237.543,96</b>	<b>186.706.131,67</b>	<b>6.333.</b>





## LIQUIDACION DEL PRESUPUESTO // Gastos

### Cuentas Anuales del Ejercicio 2014 a 31/12/2014 LIQUIDACION DEL PRESUPUESTO // Gastos PROGRAMA: 321B SERVICIOS COMPLEMENTARIOS DE LA ENSEÑANZA

Clas. Eco.	Explicación	Créditos Presupuestarios			Gastos comprometidos	Obligaciones Reconocidas netas	Remanente	Pagos	Oblig. pd pago a diciembre
		Iniciales	Modificac.	Definitivos					
12	PERSONAL FUNCIONARIO	2.991.997,00	-3.000,00	2.988.997,00	2.705.762,52	2.702.080,27	286.916,73	2.702.080,27	
13	PERSONAL LABORAL	85.613,00	0,00	85.613,00	66.282,41	66.282,41	19.330,59	66.282,41	
15	INCENTIVOS AL RENDIMIENTO	369.179,00	3.000,00	372.179,00	349.854,59	349.854,59	22.324,41	349.854,59	
16	CUOTAS, PRESTACIONES Y GASTOS SOCIA	965.847,00	28.651,50	994.498,50	929.291,29	929.291,29	65.207,21	926.224,49	3.
20	ARRENDAMIENTOS Y CANONES	38.820,00	0,00	38.820,00	38.820,00	38.820,00	0,00	32.350,00	6.
21	REPARACIONES, MANTENIMIENTO Y CONSE	146.427,00	7.773,54	154.200,54	68.244,38	68.243,46	85.957,08	60.406,22	7.
22	MATERIAL, SUMINISTROS Y OTROS	1.602.075,00	-10.422,12	1.591.652,88	1.285.241,01	1.244.318,83	347.334,05	1.084.629,03	159.
23	INDEMNIZACIONES POR RAZON DEL SERVI	395.506,00	2.201,59	397.707,59	367.154,86	367.154,86	30.552,73	366.276,22	
24	GASTOS DE FUNCIONAMIENTO	113.487,00	0,00	113.487,00	0,00	0,00	113.487,00	0,00	
48	A FAMILIAS E INSTITUCIONES SIN FINE	581.964,00	2.656.678,97	3.238.642,97	2.287.707,54	2.286.261,06	952.381,91	2.269.911,84	16.
62	INVERSION NUEVA ASOCIADA FUNCIONAM.	134.991,00	315.737,59	450.728,59	105.539,26	105.539,26	345.189,33	92.072,43	13.
64	GASTOS DE INVERSIONES DE CARACTER I	1.111.396,00	7.040.325,27	8.151.721,27	4.410.262,36	4.407.293,15	3.744.428,12	4.260.391,39	146.
<b>TOTAL:</b>		<b>8.537.302,00</b>	<b>10.040.946,34</b>	<b>18.578.248,34</b>	<b>12.614.160,22</b>	<b>12.565.139,18</b>	<b>6.013.109,16</b>	<b>12.210.478,89</b>	<b>354.</b>







Cuentas Anuales del Ejercicio 2014 a 31/12/2014  
LIQUIDACION DEL PRESUPUESTO // Gastos  
PROGRAMA: 422D ENSEÑANZA UNIVERSITARIA

Clas. Eco.	Explicación	Créditos Presupuestarios			Gastos comprometidos	Obligaciones Reconocidas netas	Remanente	Pagos	Oblig. pd pago a diciembre
		Iniciales	Modificac.	Definitivos					
12	PERSONAL FUNCIONARIO	77.579.453,00	-820.000,00	76.759.453,00	75.319.876,82	75.319.876,82	1.439.576,18	75.319.876,82	
13	PERSONAL LABORAL	15.869.858,00	0,00	15.869.858,00	15.538.529,52	15.538.529,52	331.328,48	15.538.529,52	
15	INCENTIVOS AL RENDIMIENTO	15.668.315,00	100.000,00	15.768.315,00	15.513.092,75	15.513.092,75	255.222,25	15.513.092,75	
16	CUOTAS, PRESTACIONES Y GASTOS SOCIA	11.931.227,00	728.322,00	12.659.549,00	12.608.253,63	12.556.897,77	102.651,23	12.548.915,29	7.
20	ARRENDAMIENTOS Y CANONES	20.541,00	0,00	20.541,00	18.885,24	18.885,24	1.655,76	17.168,40	1.
21	REPARACIONES, MANTENIMIENTO Y CONSE	3.823.545,00	77.017,95	3.900.562,95	3.573.316,94	3.538.088,32	362.474,63	3.054.569,95	483.
22	MATERIAL, SUMINISTROS Y OTROS	16.432.248,00	823.783,49	17.256.031,49	17.017.931,09	16.750.939,71	505.091,78	14.512.700,53	2.238.
23	INDEMNIZACIONES POR RAZON DEL SERVI	264.856,00	105.390,59	370.246,59	293.920,38	293.920,38	76.326,21	275.126,17	18.
24	GASTOS DE FUNCIONAMIENTO	2.273.800,00	498.831,03	2.772.631,03	1.660.755,00	1.647.024,85	1.125.606,18	1.452.328,61	194.
34	DE DEPOSITOS, FIANZAS Y OTROS	1.000,00	0,00	1.000,00	415,79	415,79	584,21	415,79	
35	INTERESES DE DEMORA Y OTROS GASTOS	7.667,00	15.000,00	22.667,00	20.636,18	20.636,18	2.030,82	20.636,18	
48	A FAMILIAS E INSTITUCIONES SIN FINE	198.239,00	80.807,06	279.046,06	166.226,92	166.154,15	112.891,91	164.623,71	1.
62	INVERSION NUEVA ASOCIADA FUNCIONAM.	3.087.631,00	1.682.196,78	4.769.827,78	3.904.998,96	3.651.621,24	1.118.206,54	3.099.517,56	552.
63	INVERSION DE REPOSIC. FUNCIONAM. OP	674.500,00	221.171,77	895.671,77	877.066,56	877.066,55	18.605,22	787.115,02	89.
64	GASTOS DE INVERSIONES DE CARACTER I	3.476.671,00	3.822.480,02	7.299.151,02	4.915.255,48	4.608.816,38	2.690.334,64	3.559.586,20	1.049.
82	CONCESION DE PRESTAMOS AL SECTOR PU	100.000,00	0,00	100.000,00	0,00	0,00	100.000,00	0,00	
89	CONCESIÓN DE ANTICIPOS	130.000,00	150.000,00	280.000,00	243.010,00	243.010,00	36.990,00	243.010,00	
91	AMORTIZACION DE PRESTAMOS DEL INTER	385.932,00	330.968,58	716.900,58	716.590,16	716.590,16	310,42	716.590,16	
<b>TOTAL:</b>		<b>151.925.483,00</b>	<b>7.815.969,27</b>	<b>159.741.452,27</b>	<b>152.388.761,42</b>	<b>151.461.565,81</b>	<b>8.279.886,46</b>	<b>146.823.802,66</b>	<b>4.637.</b>





## LIQUIDACION DEL PRESUPUESTO // Gastos

### Cuentas Anuales del Ejercicio 2014 a 31/12/2014 LIQUIDACION DEL PRESUPUESTO // Gastos PROGRAMA: 463B APOYO A LA COMUNICACIÓN SOCIAL

Clas. Eco.	Explicación	Créditos Presupuestarios			Gastos comprometidos	Obligaciones Reconocidas netas	Remanente	Pagos	Oblig.pd pago a diciembre
		Iniciales	Modificac.	Definitivos					
10	ALTOS CARGOS	0,00	15.000,00	15.000,00	7.827,68	7.827,68	7.172,32	7.827,68	
12	PERSONAL FUNCIONARIO	81.134,00	0,00	81.134,00	72.721,91	72.721,91	8.412,09	72.721,91	
15	INCENTIVOS AL RENDIMIENTO	14.087,00	0,00	14.087,00	13.041,79	13.041,79	1.045,21	13.041,79	
16	CUOTAS, PRESTACIONES Y GASTOS SOCIA	19.501,00	0,00	19.501,00	19.776,04	19.776,04	-275,04	19.776,04	
21	REPARACIONES, MANTENIMIENTO Y CONSE	400,00	0,00	400,00	84,70	84,70	315,30	84,70	
22	MATERIAL, SUMINISTROS Y OTROS	51.866,00	-6.769,95	45.096,05	39.265,67	39.265,67	5.830,38	5.512,96	33.
23	INDEMNIZACIONES POR RAZON DEL SERVI	24.900,00	0,00	24.900,00	11.719,50	11.719,50	13.180,50	11.719,50	
48	A FAMILIAS E INSTITUCIONES SIN FINE	7.200,00	0,00	7.200,00	0,00	0,00	7.200,00	0,00	
62	INVERSION NUEVA ASOCIADA FUNCIONAM.	4.000,00	-684,99	3.315,01	0,00	0,00	3.315,01	0,00	
<b>TOTAL:</b>		<b>203.088,00</b>	<b>7.545,06</b>	<b>210.633,06</b>	<b>164.437,29</b>	<b>164.437,29</b>	<b>46.195,77</b>	<b>130.684,58</b>	<b>33.</b>





Cuentas Anuales del Ejercicio 2014 a 31/12/2014  
LIQUIDACION DEL PRESUPUESTO // Gastos  
PROGRAMA: 541A INVESTIGACIÓN CIENTÍFICA Y TÉCNICA

Clas. Eco.	Explicación	Créditos Presupuestarios			Gastos comprometidos	Obligaciones Reconocidas netas	Remanente	Pagos	Oblig. pd pago a diciembre
		Iniciales	Modificac.	Definitivos					
12	PERSONAL FUNCIONARIO	5.128.143,00	17.940,39	5.146.083,39	4.586.292,48	4.586.017,97	560.065,42	4.586.017,97	
13	PERSONAL LABORAL	62.662,00	0,00	62.662,00	58.121,50	58.121,50	4.540,50	58.121,50	
15	INCENTIVOS AL RENDIMIENTO	512.813,00	0,00	512.813,00	473.295,14	473.295,14	39.517,86	473.295,14	
16	CUOTAS, PRESTACIONES Y GASTOS SOCIA	1.444.161,00	5.638,82	1.449.799,82	1.438.128,86	1.438.128,86	11.670,96	1.438.128,86	
20	ARRENDAMIENTOS Y CANONES	31.180,00	0,00	31.180,00	30.623,09	30.084,65	1.095,35	29.007,87	1.
21	REPARACIONES, MANTENIMIENTO Y CONSE	83.712,00	8.699,58	92.411,58	89.261,25	89.261,25	3.150,33	69.494,47	19.
22	MATERIAL, SUMINISTROS Y OTROS	525.062,00	324.977,68	850.039,68	790.100,17	787.094,09	62.945,59	707.353,64	79.
23	INDEMNIZACIONES POR RAZON DEL SERVI	14.000,00	5.000,00	19.000,00	11.042,39	11.042,39	7.957,61	10.871,44	
24	GASTOS DE FUNCIONAMIENTO	430,00	146.952,88	147.382,88	123.882,38	123.882,38	23.500,50	92.702,24	31.
31	DE PRESTAMOS DEL INTERIOR	53.959,00	0,00	53.959,00	53.958,15	53.958,15	0,85	53.958,15	
34	DE DEPOSITOS, FIANZAS Y OTROS	0,00	40.000,00	40.000,00	39.793,86	39.793,86	206,14	39.793,86	
48	A FAMILIAS E INSTITUCIONES SIN FINE	556.754,00	725.343,65	1.282.097,65	590.734,75	585.079,07	697.018,58	582.710,26	2.
62	INVERSION NUEVA ASOCIADA FUNCIONAM.	24.350,00	5.132.966,55	5.157.316,55	4.548.183,39	4.530.883,00	626.433,55	3.864.337,52	666.
64	GASTOS DE INVERSIONES DE CARACTER I	7.849.151,00	27.194.265,27	35.043.416,27	15.608.697,24	15.351.494,09	19.691.922,18	14.845.288,14	506.
82	CONCESION DE PRESTAMOS AL SECTOR PU	0,00	1.125.000,00	1.125.000,00	0,00	0,00	1.125.000,00	0,00	
91	AMORTIZACION DE PRESTAMOS DEL INTER	665.917,00	67.494,63	733.411,63	690.084,48	690.084,48	43.327,15	690.084,48	
<b>TOTAL:</b>		<b>16.952.294,00</b>	<b>34.794.279,45</b>	<b>51.746.573,45</b>	<b>29.132.199,13</b>	<b>28.848.220,88</b>	<b>22.898.352,57</b>	<b>27.541.165,54</b>	<b>1.307.</b>





## Cuentas Anuales del Ejercicio 2014 a 31/12/2014 LIQUIDACION DEL PRESUPUESTO // Ingresos

Clasif. Econo.	Explicación	Iniciales	Modificac.	Definitiv.	Derechos reconocidos netos	Recaudación neta	Derechos cancelados	Derechos pdtes. de cobro a 31 de diciembre
30	TASAS	101.000,00	0,00	101.000,00	131.020,25	131.020,25	0,00	0,00
31	PRECIOS PÚBLICOS	30.632.433,00	1.014.467,46	31.646.900,46	31.337.175,18	30.465.760,06	0,00	871.415,12
32	OTROS INGR. PRESTACION SERV. NO PRECIOS PUBLICOS	124.020,00	3.448.178,26	3.572.198,26	3.583.470,19	2.901.164,83	0,00	682.305,36
33	VENTA DE BIENES	80.000,00	3.271,00	83.271,00	91.726,40	66.580,02	0,00	25.146,38
38	REINTEGROS	0,00	28.532,57	28.532,57	44.466,10	44.466,10	0,00	0,00
39	OTROS INGRESOS	382.000,00	129.467,91	511.467,91	1.610.717,62	1.179.565,04	0,00	431.152,58
40	DE LA ADMINISTRACION DEL ESTADO	318.770,00	675.080,58	993.850,58	944.605,46	920.887,63	0,00	23.717,83
41	DE ORGANISMOS AUTONOMOS ADMINISTRATIVOS	0,00	-19.447,50	-19.447,50	280.552,50	280.552,50	0,00	0,00
42	DE LA SEGURIDAD SOCIAL	0,00	1.567,80	1.567,80	1.567,80	1.567,80	0,00	0,00
43	DE UNIVERSIDADES	0,00	9.240,00	9.240,00	9.240,00	9.240,00	0,00	0,00
45	DE COMUNIDADES AUTONOMAS	129.980.691,00	114.424,57	130.095.115,57	130.213.608,76	77.419.715,51	0,00	52.793.893,25
46	DE CORPORACIONES LOCALES	6.001,00	0,00	6.001,00	0,00	0,00	0,00	0,00
47	DE EMPRESAS PRIVADAS	664.155,00	148.696,77	812.851,77	772.745,29	765.714,21	0,00	7.031,08
48	DE FAMILIAS E INSTITUCIONES SIN FINES DE LUCRO	0,00	82.769,00	82.769,00	89.281,86	89.281,86	0,00	0,00
49	DEL EXTERIOR	0,00	254.746,50	254.746,50	254.746,50	254.746,50	0,00	0,00
52	INTERESES DE DEPÓSITOS	300.000,00	0,00	300.000,00	625.305,39	625.305,39	0,00	0,00
54	RENTAS DE BIENES INMUEBLES	725.700,00	0,00	725.700,00	737.165,36	733.124,10	0,00	4.041,26
55	PRODUCTOS DE CONCESIONES	349.600,00	136.915,34	486.515,34	572.871,40	527.021,00	0,00	45.850,40
70	DE LA ADMINISTRACIÓN CENTRAL	2.557.916,00	1.440.048,83	3.997.964,83	4.126.985,18	3.930.377,68	0,00	196.607,50
71	DE ORGANISMOS AUTONOMOS ADMINISTRATIVOS	0,00	112.749,60	112.749,60	112.749,60	112.749,60	0,00	0,00
73	DE UNIVERSIDADES ESPAÑOLAS	0,00	-1.513,16	-1.513,16	-1.513,16	-1.513,16	0,00	0,00
75	DE COMUNIDADES AUTONOMAS	3.648.044,00	114.599,68	3.762.643,68	3.630.106,85	3.091.787,65	0,00	538.319,20
76	DE CORPORACIONES LOCALES	73.000,00	16.000,00	89.000,00	139.015,10	67.004,98	0,00	72.010,12
77	DE EMPRESAS PRIVADAS	324.000,00	314.587,52	638.587,52	612.587,52	612.587,52	0,00	0,00
78	DE FAMILIAS E INSTITUCIONES SIN FINES DE LUCRO	555.007,00	1.094.089,82	1.649.096,82	1.431.401,65	1.396.291,00	0,00	35.110,65
79	DEL EXTERIOR	1.600.000,00	4.788.380,75	6.388.380,75	5.519.894,54	5.519.894,54	0,00	0,00
82	REINTEGROS DE PRÉSTAMOS AL SECTOR PÚBLICO	100.000,00	0,00	100.000,00	0,00	0,00	0,00	0,00
87	REMANENTE DE TESORERÍA	4.765.830,00	38.787.463,66	43.553.293,66	0,00	0,00	0,00	0,00
88	REINTEGRO DE EMPRESAS PÚBLICAS	200.000,00	0,00	200.000,00	197.385,32	197.385,32	0,00	0,00
89	REINTEGRO DE ANTICIPOS CONCEDIDOS	130.000,00	0,00	130.000,00	170.784,00	170.784,00	0,00	0,00
91	PRESTAMOS RECIBIDOS DEL INTERIOR	0,00	-35.576,84	-35.576,84	-34.955,24	-34.955,24	0,00	0,00
<b>TOTAL:</b>		<b>177.618.167,00</b>	<b>52.658.740,12</b>	<b>230.276.907,12</b>	<b>187.204.707,42</b>	<b>131.478.106,69</b>	<b>0,00</b>	<b>55.726.600,73</b>



UNIVERSIDAD DE  
MURCIA



## ESTADO DE LIQUIDACIÓN DEL PRESUPUESTO

EJERCICIO 2014

### RESULTADO DE OPERACIONES COMERCIALES

DEBE		HABER			
	IMPORTE			IMPORTE	
	ESTIMADO	REALIZADO		ESTIMADO	REALIZADO
ESTIMACIÓN DE EXISTENCIAS DE:			AUMENTO DE EXISTENCIAS DE:		
Productos en curso			Productos en curso		
Productos semiterminados			Productos semiterminados		
Productos terminados			Productos terminados		
Subproductos, residuos y mat. Recuperados			Subprod. residuos y mat. recuperados		
VARIACIÓN DE EXISTENCIAS DE:			VENTAS NETAS		
Mercaderías			Mercaderías		
Materias primas			Productos semiterminados		
Otros aprovisionamientos			Productos terminados		
VARIACIONES DE PROVIS. EXISTEN. GTOS. COMERCIALES NETOS			Subproductos y residuos		
			Prestaciones de servicios		
			INGRESOS COMERCIALES NETOS		
RDO. POSIT. OPER. COMERC.			RDO. NEGAT. OPER. COMERC.		
<b>TOTAL</b>			<b>TOTAL</b>		

*NOTA: Los componentes de este estado se determinarán según la normativa presupuestaria aplicable a la entidad*

Código seguro de verificación: RUXFMnl4-WFIG4xfE-YHVNrgMx-ST6+e4bo

COPIA ELECTRÓNICA - Página 60 de  
Esta es una copia auténtica imprimible de un documento administrativo electrónico archivado por la Universidad de Murcia, según el artículo 30.5 de la Ley 11/2007, de 22 de junio. Su autenticidad puede ser contrastada a través de la siguiente dirección: <https://sede.um.es/validador/>

Página



UNIVERSIDAD DE  
MURCIA

## Cuentas Anuales Ejercicio 2014

## ESTADO DE LIQUIDACIÓN DEL PPTO. // Resultado presupuestario

CONCEPTOS			DERECHOS RECONOCIDOS NETOS (A)	OBLIGACIONES RECONOCIDAS NETAS (B)	IMPORTE C = (A-B)
1	(+)	Operaciones no financieras	186.871.493,34	191.389.678,52	-4.518.185,18
2	(+)	Operaciones con activos financieros	368.169,32	243.010,00	125.159,32
<b>I</b>		<b>RESULTADO PPTARIO. EJERCICIO (1+2)</b>	<b>187.239.662,66</b>	<b>191.632.688,52</b>	<b>-4.393.025,86</b>
<b>II</b>		<b>VARIACIÓN NETA DE PASIVOS FINANCIEROS</b>	<b>-34.955,24</b>	<b>1.406.674,64</b>	<b>-1.441.629,88</b>
<b>III</b>		<b>SALDO PPTARIO. DEL EJERCICIO (I+II)</b>			<b>-5.834.655,74</b>
4	(+)	Créditos gastados financiados con remanente de tesorería			6.657.491,72
5	(-)	Desviaciones de financiación positivas por recursos del ejercicio en gastos con financiación afectada			7.590.322,76
6	(+)	Desviaciones de financiación negativas en gastos con financiación afectada			14.028.169,12
<b>IV</b>		<b>SUPERÁVIT O DÉFICIT DE FINANCIACIÓN DEL EJERCICIO (III+4-5+6)</b>			<b>7.260.682,34</b>



UNIVERSIDAD DE  
MURCIA

## CUENTAS ANUALES EJERCICIO 2014

## CONCILIACIÓN SALDO PRESUPUESTARIO Y RESULTADO ECONÓMICO - PATRIMONIAL

<b>A) SALDO PRESUPUESTARIO</b>	<b>(5.834.655,74)</b>
<b>CONCILIACIÓN</b>	
<b>B) FACTORES POSITIVOS</b>	<b>20.783.024,79</b>
Gastos Presupuestarios no Económico-Patrimoniales	15.145.725,17
Inversiones reales del presupuesto capítulo VI	13.496.040,53
Créditos a largo plazo al personal	140.100,00
Créditos a corto plazo al personal	102.910,00
Amortización de préstamos con admón estatal	744.737,48
Amortización de préstamos con el sector de Adm. Autonom.	661.937,16
Ingresos Económico-Patrimoniales no Presupuestarios	5.637.299,62
Periodificación de ingresos del ejercicio anterior	22.158.415,99
Periodificación de ingresos del ejercicio corriente	(23.049.320,46)
Exceso de provisión para riesgos y gastos	48.523,68
Exceso de provisión inversiones financieras de capital	19.600,00
Trabajos realizados por la Universidad	4.508,01
Subvenciones de capital	23.000,00
Ingresos de ejercicios anteriores	10.657,78
Ingresos extraordinarios	1.633,50
Corrección de asientos	(11.605,00)
Ingresos de precios publicos por prestacion de servicios o realizacion de actividades	6.431.886,12
<b>C) FACTORES NEGATIVOS</b>	<b>8.149.214,23</b>
Ingresos Presupuestarios no Económico-Patrimoniales	285.828,76
Concesión anticipos reembolsables a largo plazo	(31.935,68)
Concesión préstamo a largo plazo	(3.019,56)
Cancelación créditos a corto plazo al personal	170.784,00
Inversiones financieras permanentes en capital	150.000,00
Gastos Económico-Patrimoniales no Presupuestarios	7.863.385,47
Periodificación de gastos del ejercicio anterior	(2.729.309,01)
Periodificación de gastos del ejercicio corriente	2.808.886,12
Dotación de provisión para litigios en curso	254.410,38
Dotación provisiones para riesgos y gastos	0,00
Dotación provisión para insolvencias	(8.444.269,66)
Dotación provisión inversiones financieras en capital	48.479,77
Dotación a la amortización del inmovilizado	15.022.309,08
Subvenciones de capital	841,64
Pérdidas procedentes del inmovilizado	7.710,26
Pérdidas de ejercicios anteriores	794.236,04
Pérdidas por regularización de IVA	100.090,85
<b>RESULTADO ECONÓMICO-PATRIMONIAL DE 2014 (A+B-C)</b>	<b>6.799.154,82</b>

Firmante: SANTIAGO MANUEL ALVAREZ CARREÑO. Fecha-hora: 06/07/2015 12:27:35. Emisor del certificado: OU=FNMT Clase 2 CA,O=FNMT,C=ES.  
Firmante: JOSE PEDRO ORIHUELA CALATAYUD. Fecha-hora: 07/07/2015 10:44:27. Emisor del certificado: OU=FNMT Clase 2 CA,O=FNMT,C=ES.



Código seguro de verificación: RUxFMnl4-WFIG4xfE-YHVNrgMx-ST6+e4bo

COPIA ELECTRÓNICA - Página 63 de 210

Esta es una copia auténtica imprimible de un documento administrativo electrónico archivado por la Universidad de Murcia, según el artículo 30.5 de la Ley 11/2007, de 22 de junio. Su autenticidad puede ser contrastada a través de la siguiente dirección: <https://sede.um.es/validador/>



# Cuentas Anuales Ejercicio 2014

## A.4. Memoria

Firmante: SANTIAGO MANUEL ALVAREZ CARRERÓN. Fecha-hora: 06/07/2015 12:27:35. Emisor del certificado: OU=FNMT Clase 2 CA,O=FNMT,C=ES.  
Firmante: JOSE PEDRO ORIHUELA CALATAYUD. Fecha-hora: 07/07/2015 10:44:27. Emisor del certificado: OU=FNMT Clase 2 CA,O=FNMT,C=ES.



Código seguro de verificación: RUxFMnl4-WFIG4xE-YHVNrgMx-ST6+e4bo

COPIA ELECTRÓNICA - Página 64 de 210

Esta es una copia auténtica imprimible de un documento administrativo electrónico archivado por la Universidad de Murcia, según el artículo 30.5 de la Ley 11/2007, de 22 de junio. Su autenticidad puede ser contrastada a través de la siguiente dirección: <https://sede.um.es/validador/>

Firmante: SANTIAGO MANUEL ALVAREZ CARRERÑO. Fecha-hora: 06/07/2015 12:27:35. Emisor del certificado: OU=FNMT Clase 2 CA,O=FNMT,C=ES.  
Firmante: JOSE PEDRO ORIHUELA CALATAYUD. Fecha-hora: 07/07/2015 10:44:27. Emisor del certificado: OU=FNMT Clase 2 CA,O=FNMT,C=ES.



Código seguro de verificación: RUxFMnl4-WFIG4xfE-YHVNrgMx-ST6+e4bo

COPIA ELECTRÓNICA - Página 65 de 210

Esta es una copia auténtica imprimible de un documento administrativo electrónico archivado por la Universidad de Murcia, según el artículo 30.5 de la Ley 11/2007, de 22 de junio. Su autenticidad puede ser contrastada a través de la siguiente dirección: <https://sede.um.es/validador/>



## Organización

### 1.1 Competencias

Se determinan de conformidad con lo establecido en el artículo 2.2.a) de la Ley Orgánica 6/2001, de 21 de diciembre, de Universidades (LOU), modificada por la Ley Orgánica 4/2007, de 12 de abril, por la que se modifica la Ley Orgánica 6/2001, de 21 de diciembre, de Universidades (LOMLOU), la Ley 14/2011, de 1 de Junio, de la Ciencia, la Tecnología y la Innovación y el Real Decreto-Ley 14/2012, de 20 de Abril, de Medidas Urgentes de Racionalización del Gasto Público en el Ámbito Educativo.

Asimismo, se determinan de acuerdo a lo establecido por el Decreto 85/2004, de 27 de Agosto, del Consejo de Gobierno de la Comunidad Autónoma de la Región de Murcia (CARM), publicado en el Boletín Oficial de la Región de Murcia con fecha 6 de septiembre de 2004, por el que se aprueban los Estatutos de la Universidad de Murcia.

Según la Ley Orgánica de Universidades y sus propios Estatutos, la Universidad de Murcia es una institución destinada al servicio público de la educación superior mediante la investigación, la docencia y el estudio y está dotada de personalidad jurídica propia para el cumplimiento de los fines atribuidos por dichas normas.


Su autonomía, dentro de los márgenes establecidos por la legislación general universitaria, se hace efectiva mediante la elaboración, aprobación y gestión de sus presupuestos y la administración de sus bienes y recursos, la determinación independiente de sus enseñanzas, la selección promoción y control del profesorado y de su personal de administración y servicios y, en general, a través del autogobierno de la propia Universidad.

### 1.2 Estructura Administrativa

De acuerdo con la Ley Orgánica de Universidades, las universidades públicas estarán integradas por Escuelas, Facultades, Departamentos, Institutos Universitarios de Investigación, Escuelas de Doctorado y por aquellos otros centros o estructuras necesarios para el desempeño de sus funciones.

Sus órganos de gobierno y representación, vienen determinados por el artículo 13 de la LOU 6/2001, artículo modificado por la Ley Orgánica 4/2007, de 12 abril, que establece que los estatutos de las universidades públicas establecerán, como mínimo, los siguientes órganos:

- a) Colegiados: Consejo Social, Consejo de Gobierno, Claustro Universitario, Juntas de Escuela y Facultad y Consejos de Departamento.
- b) Unipersonales: Rector o Rectora, Vicerrectores o Vicerrectoras, Secretario o Secretaria General, Gerente, Decanos o Decanas de Facultades, Directores o Directoras de Escuelas, de Departamentos y de Institutos Universitarios de Investigación.



Así, los Órganos de Gobierno y Representación de la Universidad de Murcia son los siguientes:

**CONSEJO SOCIAL.** (Artículo 14 LOU 6/2001, modificado por la Ley Orgánica 4/2007.)

Es el órgano colegiado de participación de la sociedad en la Universidad.

Corresponde al Consejo Social la supervisión de las actividades de carácter económico de la Universidad y del rendimiento de sus servicios; promover la colaboración de la sociedad en la financiación de la Universidad, y las relaciones entre esta y su entorno cultural, profesional, económico y social al servicio de la calidad de la actividad universitaria. Asimismo, le corresponde la aprobación del presupuesto y de la programación plurianual de la Universidad, así como aprobar las cuentas anuales de la Universidad y las de las entidades que de ella puedan depender.

Dentro del marco establecido por la Ley Orgánica de Universidades, la regulación de su composición y funciones está contenida en la Ley 3/2005 de 25 de abril, de Universidades de la Región de Murcia.

**Composición**

El artículo 27 de la Ley 3/2005 de 25 de abril, de Universidades de la Región de Murcia establece que el Consejo Social estará integrado por un total de veintiún miembros, incluido el Presidente. Seis lo serán en representación del Consejo de Gobierno de la Universidad y los restantes lo serán como representantes de los intereses económicos de la Región de Murcia.

El artículo 28 de la citada Ley determina el procedimiento de designación, estableciendo que en representación del Consejo de Gobierno de la Universidad serán vocales del Consejo Social con carácter nato el Rector, el Secretario General y el Gerente de la Universidad. Los tres miembros restantes serán un profesor, un alumno y un representante del personal de administración y servicios, elegidos por el propio Consejo de Gobierno de entre sus miembros.

Los miembros elegidos en representación de los intereses socioeconómicos de la Región de Murcia se designarán de la siguiente forma:

- Dos, designados por la Asamblea Regional de Murcia de entre sus miembros.
- Dos, designados por la Asamblea Regional de Murcia de entre personalidades de reconocida competencia en el ámbito profesional o científico, vinculadas a fundaciones, organismos científicos e investigadores, entidades financieras, culturales o colegios profesionales.
- Tres, designados por las organizaciones sindicales más representativas en el ámbito de la Comunidad Autónoma.
- Tres, designados por las organizaciones empresariales más representativas en el ámbito de la Comunidad Autónoma.
- Uno, designado por las Cámaras de Comercio de la Región de Murcia.





- Uno, designado por el Consejo de Gobierno de la Comunidad Autónoma a propuesta de los ayuntamientos en cuyo término municipal radiquen centros de la Universidad.
- Tres designados por el Consejo de Gobierno de la Comunidad Autónoma a propuesta de la Consejería de Educación y Cultura.

Desde el 19 de Septiembre de 2014 desempeña el cargo de Presidente del Consejo Social de la Universidad de Murcia el Excelentísimo Sr. D. Javier Ruano García

**CLAUSTRO UNIVERSITARIO.** (Artículo 16 LOU 6/2001, modificado por la Ley Orgánica 4/2007.)

Es el máximo órgano de representación de la Comunidad Universitaria.

Estará integrado por el Rector, que lo presidirá, el Secretario General y el Gerente, y un máximo de trescientos miembros. Le corresponde la elaboración de los Estatutos y el resto de funciones que le atribuyen la LOU y el artículo 26 de los Estatutos.

Los Estatutos regularán la composición y duración del mandato del Claustro, en el que estarán representados los distintos sectores de la comunidad universitaria. En todo caso, la mayoría de sus miembros serán profesores doctores con vinculación permanente a la Universidad.

**CONSEJO DE DIRECCIÓN.** (Artículo 45 de los Estatutos de la Universidad de Murcia.)

Es el Órgano de asistencia al Rector, formado por los Vicerrectores, el Secretario General y el Gerente.


**Rector.** (Artículo 20 LOU 6/2001.)

Sr. D. José Pedro Orihuela Calatayud

El Rector es la máxima autoridad académica de la Universidad y ostenta la representación de ésta. Ejerce la dirección, gobierno y gestión de la Universidad, desarrolla las líneas de actuación aprobadas por los órganos colegiados correspondientes y ejecuta sus acuerdos. Le corresponden cuantas competencias no sean expresamente atribuidas a otros órganos.

**Vicerrectores.** (Artículo 21 LOU 6/2001.)

Los Vicerrectores asisten al Rector en el gobierno de la Universidad, ostentan su representación cuando les sea delegada y coordinan y dirigen las actividades y competencias que tengan asignadas. El Rector podrá nombrar Vicerrectores entre los profesores doctores que presten servicios en la Universidad.



## Elecciones 2014.

De acuerdo al artículo 22.2 de la LOU, el Rector será elegido por el Claustro, o por la comunidad universitaria mediante elección directa y sufragio universal, según indiquen los estatutos de cada universidad, entre funcionarios en activo del Cuerpo de Catedráticos de Universidad que presten servicios en ella.

En las elecciones a Claustro se eligen representantes de los cuatro sectores que conforman la comunidad universitaria de la UM. Los 300 escaños totales se reparten entre profesores funcionarios doctores (grupo A, 153 escaños), resto del personal docente e investigador (Grupo B, 42 escaños), estudiantes (grupo C, 75 escaños), y personal de administración y servicios (Grupo D, 30 escaños).

En la elección de Rector se establecen los mismos grupos, cuyo voto tiene una ponderación por sector que se aplica a cada sufragio. La mayor es la de los profesores funcionarios doctores (51 por ciento), seguida de las de los alumnos (25 por ciento), el resto de PDI (14 por ciento) y, por último, el PAS (10 por ciento).

Durante el año 2014 se desarrolló en la Universidad de Murcia un proceso electoral cuyos principales hitos fueron la votación en primera vuelta el día 03 de abril y una segunda vuelta celebrada el 09 de abril, y que concluyó con la proclamación el 14 de abril del Dr. D. José Orihuela Calatayud como Rector Electo de la Universidad de Murcia, el cual obtuvo un 50,16% del voto ponderado.

El Rector procedió a nombrar al Consejo de Dirección de la Universidad de Murcia, compuesto de acuerdo a lo indicado a continuación:

### **Composición del Consejo de Dirección de la Universidad de Murcia:**

<b>Cargo</b>	<b>Nombre</b>	<b>Apellidos</b>
Rector Magnífico	José Pedro	Orihuela Calatayud
Vicerrector de Comunicación y Cultura	José Antonio	Gómez Hernández
Vicerrector de Coordinación e Internacionalización	Bernardo	Cascales Salinas
Vicerrector de Estudiantes, Calidad e Igualdad	Miguel Ángel	Pérez Sánchez
Vicerrector de Formación e Innovación	Pedro	Miralles Martínez
Vicerrector de Infraestructuras y Sostenibilidad	José María	Abellán Perpiñán
Vicerrector de Investigación	Antonio Juan	García Fernández
Vicerrector de Planificación de Enseñanzas	José Manuel	Mira Ros
Vicerrector de Profesorado	José Ángel	López Jiménez
Vicerrectora de Transferencia,	Francisca	Tomás Alonso





Emprendimiento y Empleo		
Secretario General	Santiago Manuel	Álvarez Carreño
Vicesecretaria General	María del Carmen	López Anierte
Gerente	Francisco José	Pérez Guzmán
Vicegerente	Presentación	Escudero Valverde

**CONSEJO DE GOBIERNO.** (Artículo 15 LOU, modificado por la Ley Orgánica 4/2007)

Es el órgano de gobierno de la Universidad. Establece las líneas estratégicas y programáticas de la Universidad, así como las directrices y procedimientos para su aplicación, en los ámbitos de organización de las enseñanzas, investigación, recursos humanos y económicos y elaboración de los presupuestos y ejerce las funciones previstas en esta Ley y las que establezcan los Estatutos.

El Consejo de Gobierno estará constituido por el Rector, que lo presidirá, el Secretario General y el Gerente, y por un máximo de 50 miembros. Del mismo formarán parte los Vicerrectores, una representación de la comunidad universitaria, reflejando la composición de los distintos sectores en el Claustro, y una representación de Decanos y Directores, según establezcan los Estatutos. Además, cuando así lo determinen los Estatutos, podrán ser miembros del Consejo de Gobierno hasta un máximo de tres miembros del Consejo Social, no pertenecientes a la propia comunidad universitaria

**GERENCIA.** (Artículo 23 LOU 6/2001. Sección 8ª, artículo 48 de los Estatutos de la Universidad de Murcia)

Al Gerente le corresponde la gestión de los servicios administrativos y económicos de la Universidad. Será propuesto por el Rector y nombrado por éste de acuerdo con el Consejo Social.

**VICEGERENCIA.** De acuerdo con la Resolución del Rector de 24 de mayo de 2014 se designó a un Vicegerente integrante del Consejo de Dirección con funciones de apoyo a las labores de Gerencia.

1.3. Organización Contable.

La Gerencia, a través del Área de Gestión Económica, y con el apoyo del Área de Tecnologías de la Información y Comunicación Aplicadas (ATICA), es el centro directivo que coordina la actuación económico-presupuestaria, dirige su gestión y vigila y actualiza los criterios de contabilización de las operaciones.

Desde el inicio del ejercicio 1997 la Universidad de Murcia cuenta con una aplicación informática (JUSTO) que articula e integra la gestión económica, presupuestaria y contable, posibilitando un control interno y externo más transparente y efectivo, y una mejor asignación de recursos.



Dicha aplicación se ha desarrollado como un Sistema Gestor de Base de Datos del tipo denominado 'relacional' en un entorno de marca registrada 'ORACLE', compartido también por otras aplicaciones existentes en la Universidad (Personal y Nóminas, Investigación, Gestión Académica, Promoción Educativa y Enseñanza Extracurricular), lo que posibilita su necesaria integración con las mismas.

Bajo la responsabilidad directa y los criterios emanados del Área de Gestión Económica, la aplicación se ha analizado, desarrollado e implantado enteramente por el Área de Tecnologías de la Información y Comunicación Aplicadas de la Universidad.

En la actualidad sus principales características técnicas son:

- a) Tablas: 1.280
- b) Programas: 5.788
  - 3.574 Unidades de Programación en BD.
  - 969 Formularios.
  - 1.245 Unidades de Programación JAVA.
- c) Usuarios directos e indirectos: 31.102 usuarios
  - 587 Usuarios de aplicaciones de gestión.
  - 1.635 Investigadores.
  - 28.880 Terceros
- d) Nº de asientos en 2014: 108.052 Asientos

Sus principales módulos operacionales son:

- **Módulo de Fiscalización:** comprende toda una serie de operaciones para facilitar la gestión fiscalizadora de la Intervención, tales como la gestión del muestreo automático de documentos, la solicitud de los documentos y la gestión de las incidencias que se deriven de ello.
- **Conciliación:** ofrece sistemas de conciliación de información bancaria con las operaciones contables del sistema. Provee sistemas de conciliación automática y extracción de informes al respecto.
- **Operaciones Comerciales:** integra la gestión de operaciones comerciales propias de determinados organismos públicos.
- **Facturación de Relaciones Internas:** módulo de gestión de la facturación entre unidades y sus compensaciones en el presupuesto, con gestión telemática del envío y la validación de facturas. Gestión del Presupuesto por Objetivos con gestión de objetivos, actividades e indicadores.
- **Módulo Fiscal:** contempla todo un sistema de gestión integral del IVA, la obtención de las múltiples declaraciones para Hacienda, la prorrata del IVA y la gestión de libros de registro de facturas emitidas y recibidas.
- **Comisiones de Servicio:** con toda la gestión necesaria para el cálculo de importes de dietas y desplazamiento, la autorización de ellas y tramitación del gasto.
- **Gestión Digital:** se facilitan toda una serie de utilidades para anexar información digitalizada a cualquier apunte de la aplicación, su clasificación e impresión.





- **Propuestas de Pago:** gestión de solicitudes de pago a personal propio y ajeno, su tramitación electrónica, validación y gestión del gasto.
- **Pedidos:** permite gestionar peticiones de materiales y servicios con garantía de la existencia de crédito y enlace con la tramitación del gasto.


Desde la perspectiva de gestión y contable, las características más relevantes de JUSTO son:

1.3.1.- Es un sistema de gestión **“integral”**: Se ocupa tanto de canalizar y ayudar a la gestión, mediante el reflejo de los actos económico-presupuestarios desde el momento que nacen (registro de ‘Facturas/Justificantes’ en Gastos, y emisión de ‘Facturas’ en Ingresos), hasta que se articulan en el Presupuesto mediante Documentos de Gasto e Ingreso con distintas ‘fases’ y su posterior pago (Señalamientos) o recaudación (Mandamientos de Ingreso). Por último, previa verificación por el sistema de que se han realizado los procesos de control autorización de documentos programados, contabiliza las referidas operaciones con la estructura de cuentas y criterios del Plan General de Contabilidad Pública, elaborándose los asientos con sólo ‘Materializar’ los Documentos de Gestión anteriores, sobre la base de la información que suministran los mismos, no realizándose asientos directos por el usuario.

A este respecto, hay que señalar que la determinación de las cuentas del Plan que intervienen en los asientos se hace automáticamente por combinación entre la ‘partida’ y el ‘Tipo de operación’ que incorporan los documentos de gestión. Cuando no es posible determinar la cuenta de Explotación o Inmovilizado mediante la partida presupuestaria (es el caso del Capítulo VI, en general, y del Artículo 24: ‘Gastos de funcionamiento de Centros y Departamentos’, donde una partida puede recoger gastos de distinta naturaleza contable), el sistema exige al usuario que elabora los Documentos de Gasto que señale un ‘Tipo de Gasto’ por medio del cual, a través de una tabla de equivalencia, se definen las cuentas.

1.3.2.- Es un sistema **“descentralizado”**: en cuanto hay subsistemas completos de gestión (como los de ‘Anticipos de Caja Fija’ y ‘Gastos a Justificar’) que se realizan por las Unidades Administrativas (mas de 120 Cajas Pagadoras en distintos Centros y Departamentos), donde se localizan los gastos, y permite realizar a éstas operaciones básicas: registro de Facturas/Justificantes, definición del ‘Tipo de Gasto’, alta de Terceros, etc... que componen el núcleo principal de las operaciones que luego se imputan al presupuesto y se contabilizan centralizadamente por Área de Gestión Económica.

1.3.3.- Es un sistema **“integrado y flexible”**: Como ya se ha comentado, sus características informáticas propias y las de otras Bases de Datos de la Universidad permiten su interrelación con otros sistemas. Actualmente ya hay conexión efectiva con las Bases de Datos de Personal, Nóminas, Gestión de la Investigación y Promoción Educativa. Pero sobre todo destaca por las posibilidades futuras de integración que permite la flexibilidad de un entorno informático redefinible y adaptable sin grandes dificultades técnicas.



1.3.4.- Es un sistema **“completo”**: con vocación de abarcar toda la gestión y contabilidad del ámbito presupuestario, extrapresupuestario y financiero público mediante distintos subsistemas plenamente integrados entre sí. Entre estos se pueden destacar los siguientes módulos:

- Mantenimiento de Estructuras Presupuestarias, Terceros y Cuentas.
- Registro de Facturas y Justificantes.
- Elaboración del Presupuesto y Modificaciones de crédito.
- Gestión de Proyectos y sus Modificaciones: de Investigación, Inversión, Cursos y Seminarios, Doctorado, etc.
- Gastos: Con documentos que contemplan las distintas fases de ejecución del gasto (ADOK) y sus distintas combinaciones, con seguimiento de las operaciones que provienen de otra principal, así como su anulación, revocación y rectificación, en su caso.
- Ingresos: con un módulo de facturación para ingresos por contratos de prestación de servicios y la gestión, diferenciada pero asociada, del reconocimiento de los derechos y la recaudación total o parcial de los mismos.
- Operaciones Extrapresupuestarias: con divisionarias específicas y la posibilidad de definirlas, y de “seguimiento” para establecer la conexión entre ‘entradas’ y ‘salidas’. Asimismo permite seguir la aplicación definitiva de Ingresos y Pagos pendientes de aplicación.
- Gestión de Cajas Pagadoras: para la gestión descentralizada de los Subsistemas de Anticipos de Caja Fija y Gastos a Justificar, y la rendición de cuentas subsiguiente.
- Índices: documentos que sirven para registrar los itinerarios físicos entre distintas unidades administrativas de los diferentes documentos que contempla el sistema.
- Ordenación de Pago: mediante la gestión de ‘Señalamientos’ (agrupación de documentos susceptibles de ser pagados) con criterios de formación asociables a un Plan de Tesorería.
- Contabilidad: El módulo contempla la consulta y mantenimiento interactivo, por usuarios especializados, del Plan de Cuentas y del asiento que provoca el Tipo de Operación que tiene definido cada documento del sistema. Las anotaciones contables se producen automáticamente (sobre la base de la información que han ido recogiendo los documentos en sus diferentes fases de gestión) cuando se materializan estos por un usuario autorizado. Asimismo, el módulo genera los distintos listados que componen las Cuentas Anuales tal como vienen definidos por el PGCP, pudiéndolos realizar en cualquier momento del ejercicio.



#### 1.4 Ordenación de Gastos y Pagos.

De acuerdo con el artículo 42 de los Estatutos le corresponde al Rector ordenar los gastos y pagos en sus distintas fases.

Actualmente y conforme a lo establecido en el artículo 13 de la Ley 30/1992 de Régimen Jurídico de las Administraciones Públicas y del Procedimiento Administrativo Común, dichas competencias están delegadas en distintos Vicerrectores y el Gerente, según lo dispuesto en la Resolución del Rector de la Universidad de Murcia R-392/2014, (BORM de 28-05-2014), por la que se delegan competencias en los Vicerrectores y en el Gerente.

La ordenación de pagos está delegada principalmente en el Gerente de la Universidad, según lo dispuesto en la Resolución del Rector de la Universidad de Murcia R-408/2014, (BORM de 11-06-2014), por la que se delegan nuevas competencias en el Gerente, complementando la Resolución R-392-2014.



**Cuentas Anuales del Ejercicio 2014**  
**MEMORIA // Estado operativo**

<b>GASTOS PRESUPUESTARIOS</b>	<b>IMPORTE</b>	<b>INGRESOS PRESUPUESTARIOS</b>	<b>IMPORTE</b>
PROMOCIÓN SOCIAL	12.565.139,18	30 TASAS	131.020,25
EDUCACIÓN	151.461.565,81	31 PRECIOS PÚBLICOS	31.337.175,18
OTROS SERVICIOS COMUNITARIOS Y SOCIAL	164.437,29	32 OTROS INGR. PRESTACION SERV. NO PRECI	3.583.470,19
INVESTIGACIÓN CIENTÍFICA, TÉCNICA Y A	28.848.220,88	33 VENTA DE BIENES	91.726,40
		38 REINTEGROS	44.466,10
		39 OTROS INGRESOS	1.610.717,62
		40 DE LA ADMINISTRACION DEL ESTADO	944.605,46
		41 DE ORGANISMOS AUTONOMOS ADMINISTRATIV	280.552,50
		42 DE LA SEGURIDAD SOCIAL	1.567,80
		43 DE UNIVERSIDADES	9.240,00
		45 DE COMUNIDADES AUTONOMAS	130.213.608,76
		47 DE EMPRESAS PRIVADAS	772.745,29
		48 DE FAMILIAS E INSTITUCIONES SIN FINES	89.281,86
		49 DEL EXTERIOR	254.746,50
		52 INTERESES DE DEPÓSITOS	625.305,39
		54 RENTAS DE BIENES INMUEBLES	737.165,36
		55 PRODUCTOS DE CONCESIONES	572.871,40
		70 DE LA ADMINISTRACIÓN CENTRAL	4.126.985,18
		71 DE ORGANISMOS AUTONOMOS ADMINISTRATIV	112.749,60
		73 DE UNIVERSIDADES ESPAÑOLAS	-1.513,16
		75 DE COMUNIDADES AUTONOMAS	3.630.106,85
		76 DE CORPORACIONES LOCALES	139.015,10
		77 DE EMPRESAS PRIVADAS	612.587,52
		78 DE FAMILIAS E INSTITUCIONES SIN FINES	1.431.401,65
		79 DEL EXTERIOR	5.519.894,54
		88 REINTEGRO DE EMPRESAS PÚBLICAS	197.385,32
		89 REINTEGRO DE ANTICIPOS CONCEDIDOS	170.784,00
		91 PRESTAMOS RECIBIDOS DEL INTERIOR	-34.955,24
<b>TOTAL</b>	<b>193.039.363,16</b>	<b>TOTAL</b>	<b>187.204.707,42</b>

UNIVERSIDAD DE  
MURCIA



## CUENTAS ANUALES EJERCICIO 2014

### CUADRO DE FINANCIACIÓN

FONDOS APLICADOS	EJERCICIO 2014	EJERCICIO 2013	FONDOS OBTENIDOS	EJERCICIO 2014	EJERCICIO 2013
<b>1. Recursos aplicados en las operaciones</b>	<b>187.526.062</b>	<b>196.651.872</b>	<b>1. Recursos procedentes de las operaciones</b>	<b>209.636.813</b>	<b>224.374.783</b>
a) Servicios exteriores	33.108.735	34.292.370	a) Tasas y precios públicos	35.898.643	33.200.018
b) Tributos	275.161	16.071	b) Transferencias y subvenciones	148.227.299	158.562.181
c) Gastos de personal	139.281.504	139.373.934	c) Ingresos financieros	672.691	722.731
d) Transferencias y subvenciones	4.959.093	5.166.999	d) Otros ingresos de gestión corriente e ingresos excepcionales	7.357.210	7.279.224
e) Gastos financieros	115.654	71.339	e) Provisiones aplicadas de activos circulantes	17.480.972	24.610.629
f) Otras pérdidas de gestión corriente y gastos excepcionales	749.214	250.187	<b>2. Deudas a largo plazo</b>	<b>63.955</b>	<b>2.653.597</b>
g) Dotación provisiones de activos circulantes	9.036.702	17.480.972	a) Préstamos recibidos	63.955	53.334
<b>2. Adquisiciones y otras altas de inmovilizado-</b>	<b>13.744.430</b>	<b>15.428.868</b>	b) Otros conceptos (Anticipos reembolsables)	-	2.600.263
a) Uso general	33.012	35.508	<b>3. Enajenaciones y otras bajas de inmovilizado</b>	<b>271.180</b>	<b>258.804</b>
b) Inmateriales	142.729	36.546	a) Inmovilizaciones inmateriales	705	-
c) Materiales	13.568.689	15.280.984	b) Inmovilizaciones materiales	120.474	258.804
d) Financieras	-	75.830	c) Inmovilizaciones financieras	150.000	-
<b>3. Cancelación anticipada o traspaso a corto plazo de deudas a largo plazo</b>	<b>6.961.397</b>	<b>1.378.625</b>	<b>4. Cancelación anticipada o traspaso a corto plazo de inmovilizados financieros</b>	<b>5.050</b>	-
a) Por préstamos recibidos	1.105.206	1.085.507	<b>5. Incrementos directos de patrimonio</b>	<b>35.000</b>	209.810,00
b) Otros conceptos (Anticipos reembolsables)	5.856.191	293.119	a) En adscripción	-	209.810,00
<b>4. Provisiones para riesgos y gastos</b>	<b>1.741.226,00</b>	<b>657.971,91</b>	b) En cesión	35.000,00	-
<b>TOTAL APLICACIONES</b>	<b>209.973.115</b>	<b>214.117.337</b>	<b>TOTAL ORÍGENES</b>	<b>210.011.998</b>	<b>227.496.994</b>
<b>EXCESO DE ORÍGENES SOBRE APLICACIONES</b>	<b>38.883</b>	<b>13.379.657</b>	<b>DEFECTO DE ORÍGENES SOBRE APLICACIONES</b>		

Código seguro de verificación: RUXFm14-WFIG4xFe-YHVNrgMx-ST6+e4bo

COPIA ELECTRÓNICA - Página 76 de  
Esta es una copia auténtica imprimible de un documento administrativo electrónico archivado por la Universidad de Murcia, según el artículo 30.5 de la Ley 11/2007, de 22 de junio. Su autenticidad puede ser contrastada a través de la siguiente dirección: <https://sede.um.es/validador/>



UNIVERSIDAD DE  
MURCIA

## Cuentas Anuales Ejercicio 2014

## Variación del Capital Circulante

	EJERCICIO 2014		EJERCICIO 2013	
	AUMENTOS	DISMINUCIONES	AUMENTOS	DISMINUCIONES
<b>1. Deudores</b>	<b>11.749.905</b>	-	-	<b>10.575.832</b>
a) Presupuestarios	2.738.688	-	-	18.067.335
b) No presupuestarios	1.502	-	-	3.988
c) Administraciones Públicas	517.224	-	366.863	-
d) Otros deudores	48.222	-	-	1.030
e) Provisiones	8.444.270	-	7.129.657	-
<b>2. Acreedores</b>	-	<b>5.000.206</b>	-	<b>3.638.908</b>
a) Presupuestarios	2.693.040	-	-	1.803.921
b) No presupuestarios	-	2.417.745	-	297.375
c) Administraciones Públicas	-	46.434	-	462.813
d) Otros acreedores	-	5.232.636	-	1.068.033
e) Fianzas y depósitos recibidos a corto plazo	3.568	-	-	6.766
<b>3. Inversiones financieras temporales</b>	<b>83.286</b>	-	-	<b>3.155.312</b>
a) Cartera de valores a corto plazo	-	-	-	3.094.561
b) Otras inversiones y créditos a corto plazo	77.276	-	-	57.366
c) Fianzas y depósitos constituidos a corto plazo	6.010	-	-	3.385
<b>4. Empréstitos y otras deudas a corto plazo</b>	<b>2.049.588</b>	-	-	<b>1.768.952</b>
a) Préstamos recibidos y otras emisiones	2.049.588	-	-	1.768.952
<b>5. Tesorería</b>	-	<b>7.952.785</b>	<b>18.924.886</b>	-
<b>6. Ajustes por periodificación</b>	-	<b>890.904</b>	<b>13.593.775</b>	-
<b>Total</b>	<b>13.882.779</b>	<b>13.843.896</b>	<b>32.518.661</b>	<b>19.139.004</b>
<b>VARIACIÓN DEL CAPITAL CIRCULANTE</b>	-	<b>38.883</b>	-	<b>13.379.657</b>

Código seguro de verificación: RUXFmnl4-WFIG4xfE-YHVNrgMx-ST6+e4bo

COPIA ELECTRÓNICA - Página 77 de  
Esta es una copia auténtica imprimible de un documento administrativo electrónico archivado por la Universidad de Murcia, según el artículo 30.5 de la Ley 11/2007, de 22 de junio. Su autenticidad puede ser contrastada a través de la siguiente dirección: <https://sede.um.es/validador/>

UNIVERSIDAD DE  
MURCIA

## Cuentas Anuales Ejercicio 2014

## Estado del Remanente de Tesorería

CONCEPTOS		IMPORTES	
1.	(+) DERECHOS PENDIENTES DE COBRO		60.908.987,17
	(+) Del Presupuesto corriente	55.917.942,73	
	(+) De presupuestos cerrados	12.472.980,72	
	(+) De operaciones no presupuestarias	2.259.089,89	
	(+) De operaciones comerciales	0,00	
	(-) De dudoso cobro	9.036.702,00	
	(-) Cobros realizados pdtes. aplicación definitiva	704.324,17	
2.	(-) OBLIGACIONES PENDIENTES DE PAGO		15.612.665,72
	(+) Del presupuesto corriente	11.067.591,34	
	(+) De presupuestos cerrados	788.049,03	
	(+) De operaciones no presupuestarias	3.845.457,96	
	(+) De operaciones comerciales	0,00	
	(-) Pagos realizados pdtes. aplicación definitiva	88.432,61	
3.	(+) FONDOS LÍQUIDOS		27.750.718,14
I	Remanente de tesorería afectado		20.599.060,40
II	Remanente de tesorería no afectado		52.447.979,19
III	Remanente de tesorería total (1 - 2 + 3) = (I + II)		73.047.039,59

CONT400L Cantidades expresadas en euros



## Cuentas Anuales Ejercicio 2014 a 31/12/2014

### MEMORIA // Estado de Tesorería

CONCEPTOS	IMPORTES	
<b>COBROS</b>	389.351.272,42	
+) del Presupuesto corriente	131.478.106,69	
+) de Presupuesto cerrados	52.238.698,81	
+) de operaciones no presupuestarias	205.634.466,92	
<b>PAGOS</b>	397.304.057,54	
+) del Presupuesto corriente	186.706.131,67	
+) de Presupuestos cerrados	8.194.717,96	
+) de operaciones no presupuestarias	202.403.207,91	
<b>Flujo neto de Tesorería del ejercicio (1-2)</b>	-7.952.785,12	-7.952.785,12
<b>Saldo inicial de Tesorería</b>		35.703.503,26
<b>Saldo final de Tesorería (I+3)</b>		<b>27.750.718,14</b>







Ejercicio: 2014

Fecha final: 31/12/2014

## ESTADO FLUJO NETO TESORERIA 2014

## PAGOS

CTA	DENOMINACION	IMPORTE
<b>DE PRESUPUESTO CORRIENTE</b>		
2081	FONDO ARTISTICO	10.011,79
215	APLICACIONES INFORMATICAS	139.009,29
2201	APARCAMIENTOS EN TERRENOS	192.095,54
2210	CONSTRUCCIONES EN CURSO	2.631.241,70
2211	CONSTRUCCIONES. EDIFICIOS	1.374.903,41
2219	REFORMAS Y MODIFICACIONES MENORES	117.883,38
222	INSTALACIONES TECNICAS	187.303,75
223	MAQUINARIA	2.427.191,03
224	UTILLAJE	3.460,55
226	MOBILIARIO	1.768.193,81
227	EQUIPOS PARA PROCESOS DE INFORMACION	1.530.691,10
228	ELEMENTOS DE TRANSPORTE	4.622,20
2291	FONDO BIBLIOGRAFICO	280.804,00
2292	FONDO BIBLIOGRÁFICO. REVISTAS.	459.566,54
2299	OTRO INMOVILIZADO MATERIAL	206.947,48
5211	DEUDAS C/P PRESTAMOS SECTOR ADMON. ESTATAL	744.737,48
5212	DEUDAS C/P PRESTAMOS SECTOR ADMON. AUTONOMICO	661.937,16
5441	CREDITOS A CORTO PLAZO AL PERSONAL. PRESUPUESTARIOS	243.010,00
621	ARRENDAMIENTOS Y CANONES	149.719,86
622	REPARACIONES Y CONSERVACION	4.689.576,14
623	SERVICIO DE PROFESIONALES INDEPENDIENTES	5.200.011,45
624	TRANSPORTES	371.257,33
625	PRIMAS DE SEGURO	292.584,70
627	PUBLICIDAD, PROPAGANDA Y RELACIONES PUB.	318.693,85
628	SUMINISTROS	6.554.672,60
6290	MATERIAL DE OFICINA ORDINARIO NO INVENT.	857.699,45
6294	DIETAS	114.728,82
6295	LOCOMOCION	172.047,37
62991	OTROS SERVICIOS	11.080.857,19
630	TRIBUTOS DE CARACTER LOCAL	165.646,17
631	TRIBUTOS DE CARACTER AUTONOMICO	225,38
632	TRIBUTOS DE CARACTER ESTATAL	9.198,36
640	SUELDOS Y SALARIOS	122.963.857,54
642	COTIZACIONES SOCIALES A CARGO EMPLEADOR	15.784.261,37
644	OTROS GASTOS SOCIALES	746.809,50
6510	Subvenciones corrientes. Premios y concursos	25.926,20
6511	SUBVENCIONES CORRIENTES - BECARIOS	80.930,67
6512	SUBVENCIONES CORRIENTES - OTROS BECARIOS	4.028.164,00
662	INTERESES DE DEUDA A LARGO PLAZO	53.958,15
669	OTROS GASTOS FINANCIEROS	61.695,36
<b>TOTAL DE PRESUPUESTO CORRIENTE</b>		<b>186.706.131,67</b>
<b>DE PRESUPUESTOS CERRADOS</b>		
2081	FONDO ARTISTICO	2.000,00
215	APLICACIONES INFORMATICAS	1.362,82
2201	APARCAMIENTOS EN TERRENOS	14.341,91
2210	CONSTRUCCIONES EN CURSO	1.685.046,96
2211	CONSTRUCCIONES. EDIFICIOS	195.991,02
2219	REFORMAS Y MODIFICACIONES MENORES	45.064,26
222	INSTALACIONES TECNICAS	44.417,77
223	MAQUINARIA	2.510.597,25
224	UTILLAJE	358,73
226	MOBILIARIO	282.778,64
227	EQUIPOS PARA PROCESOS DE INFORMACION	223.374,95
2291	FONDO BIBLIOGRAFICO	15.608,70





Ejercicio: 2014

Fecha final: 31/12/2014

## ESTADO FLUJO NETO TESORERIA 2014

CTA	DENOMINACION	IMPORTE
2292	FONDO BIBLIOGRÁFICO. REVISTAS.	17.706,59
2299	OTRO INMOVILIZADO MATERIAL	108.039,88
5441	CREDITOS A CORTO PLAZO AL PERSONAL. PRESUPUESTARIOS	2.100,00
621	ARRENDAMIENTOS Y CANONES	16.082,64
622	REPARACIONES Y CONSERVACION	570.038,98
623	SERVICIO DE PROFESIONALES INDEPENDIENTES	631.722,41
624	TRANSPORTES	20.057,57
625	PRIMAS DE SEGURO	12.324,99
627	PUBLICIDAD, PROPAGANDA Y RELACIONES PUB.	26.745,17
628	SUMINISTROS	487.961,16
6290	MATERIAL DE OFICINA ORDINARIO NO INVENT.	53.644,46
6294	DIETAS	3.735,81
6295	LOCOMOCION	5.242,65
62991	OTROS SERVICIOS	856.690,47
640	SUELDOS Y SALARIOS	95.536,26
642	COTIZACIONES SOCIALES A CARGO EMPLEADOR	152.240,85
644	OTROS GASTOS SOCIALES	8.536,16
651	SUBVENCIONES CORRIENTES	105.324,29
669	OTROS GASTOS FINANCIEROS	44,61
<b>TOTAL DE PRESUPUESTO CERRADOS</b>		<b>8.194.717,96</b>
<b>DE OPERACIONES NO PRESUPUESTARIAS</b>		
410	ACREEDORES POR I.V.A. SOPORTADO	3.449.222,48
4193	ACREEDORES NO PRESUPUESTARIOS POR RETENCIONES SINDICALES	51.109,90
4194	ACREEDORES NO PRESUPUESTARIOS POR RETENCIONES JUDICIALES	92.332,27
4195	ACREEDORES NO PRESUPUESTARIOS POR RETENCIONES POR PLAN DE PENSIONES	223.215,43
4197	ACREEDORES NO PRESUPUESTARIOS POR RETENCIONES JESUS ABANDONADO	34.310,00
4199	OTROS ACREEDORES NO PRESUPUESTARIOS. NOMINA	90.082.368,50
4750	HACIENDA PUBLICA ACREEDOR POR I.V.A.	60.022,55
4751	HACIENDA PUBLICA ACREEDOR POR RETENCIONE	27.345.414,07
4760	SEGURIDAD SOCIAL	3.175.392,15
4761	M.U.F.A.C.E	776.094,41
4769	OTROS ORG. PREVISION SOCIAL ACREEDORES	1.700.680,15
5540	COBROS ANTICIPADOS Y PENDIENTES DE APLICACION	72.001.631,34
5549	COBROS PENDIENTES DE APLICACION. MONEDERO VIRTUAL	36.608,90
555	PAGOS ANTICIPADOS Y PENDIENTES DE APLICACION	3.308.407,94
5591	OTRAS PARTIDAS PENDIENTES DE APLICACION	3.384,95
5600	FIANZAS RECIBIDAS A CORTO PLAZO	31.202,87
5601	FIANZAS RECIBIDAS A CORTO PLAZO. COLEGIO MAYOR AZARBE	22.400,00
5602	FIANZAS RECIBIDAS A CORTO PLAZO. PRESTAMO BICICLETAS	2.350,00
565	FIANZAS CONSTITUIDAS A CORTO PLAZO	6.600,00
566	DEPOSITOS CONSTITUIDOS A CORTO PLAZO	460,00
<b>TOTAL DE OPERACIONES NO PRESUPUESTARIAS</b>		<b>202.403.207,91</b>
<b>TOTAL PAGOS</b>		<b>397.304.057,54</b>



Ejercicio: 2014

Fecha final: 31/12/2014

## ESTADO FLUJO NETO TESORERIA 2014

## COBROS

CTA	DENOMINACION	IMPORTE
<b>DE PRESUPUESTO CORRIENTE</b>		
1710	DEUDAS A L/P. ANTICIPOS REEMBOLSABLES FEDER	-31.935,68
1711	DEUDAS A L/P. PRÉSTAMOS SECTOR ADMON. ESTATAL	-3.019,56
250	INV. FINANCIERAS PERMANENTES EN CAPITAL	150.000,00
5441	CREDITOS A CORTO PLAZO AL PERSONAL. PRESUPUESTARIOS	170.784,00
639	AJUSTES POSITIVOS EN LA IMPOSICION INDIR	333.159,99
741	PRECIOS PUBLICOS DE SERVICIOS O ACTIVID.	30.532.340,08
7430	TASAS GENERALES DE ADMINISTRACIÓN	770,70
7431	TASAS DIRECCIÓN FACULTATIVA	130.249,55
750	TRANSFERENCIAS CORRIENTES	75.555.290,30
751	SUBVENCIONES CORRIENTES	4.186.415,71
756	SUBVENCIONES DE CAPITAL	14.729.179,81
766	BENEFICIOS EN VALORES NEGOCIABLES	47.385,32
769	OTROS INGRESOS FINANCIEROS	625.305,39
773	REINTEGROS	44.466,10
775	INGRESOS POR ARRENDAMIENTOS	733.124,10
776	INGRESOS POR SERVICIOS DIVERSOS	2.901.164,83
777	OTROS INGRESOS	1.361.321,02
778	INGRESOS EXTRAORDINARIOS	12.105,03
<b>TOTAL DE PRESUPUESTO CORRIENTE</b>		<b>131.478.106,69</b>
<b>DE PRESUPUESTOS CERRADOS</b>		
741	PRECIOS PUBLICOS DE SERVICIOS O ACTIVID.	734.126,96
750	TRANSFERENCIAS CORRIENTES	47.205.308,00
751	SUBVENCIONES CORRIENTES	1.857.020,46
756	SUBVENCIONES DE CAPITAL	1.633.830,11
775	INGRESOS POR ARRENDAMIENTOS	39.144,35
776	INGRESOS POR SERVICIOS DIVERSOS	611.915,86
777	OTROS INGRESOS	157.353,07
<b>TOTAL DE PRESUPUESTO CERRADOS</b>		<b>52.238.698,81</b>
<b>DE OPERACIONES NO PRESUPUESTARIAS</b>		
410	ACREEDORES POR I.V.A. SOPORTADO	1.412,40
4193	ACREEDORES NO PRESUPUESTARIOS POR RETENCIONES SINDICALES	51.109,90
4194	ACREEDORES NO PRESUPUESTARIOS POR RETENCIONES JUDICIALES	92.332,27
4195	ACREEDORES NO PRESUPUESTARIOS POR RETENCIONES POR PLAN DE PENSIONES	223.215,43
4197	ACREEDORES NO PRESUPUESTARIOS POR RETENCIONES JESUS ABANDONADO	34.310,00
4199	OTROS ACREEDORES NO PRESUPUESTARIOS. NOMINA	90.082.368,50
440	DEUDORES POR I.V.A. REPERCUTIDO	743.843,16
4708	HACIENDA PUBLICA DEUDOR POR I.V.A. EJERCICIO ANTERIOR	1.285.286,00
4750	HACIENDA PUBLICA ACREEDOR POR I.V.A.	562.206,20
4751	HACIENDA PUBLICA ACREEDOR POR RETENCIONE	27.394.341,57
4760	SEGURIDAD SOCIAL	3.190.293,75
4761	M.U.F.A.C.E	772.974,16
4769	OTROS ORG. PREVISION SOCIAL ACREEDORES	1.686.405,72
5540	COBROS ANTICIPADOS Y PENDIENTES DE APLICACION	76.157.548,23
5549	COBROS PENDIENTES DE APLICACION. MONEDERO VIRTUAL	39.814,00
555	PAGOS ANTICIPADOS Y PENDIENTES DE APLICACION	3.260.186,08
5591	OTRAS PARTIDAS PENDIENTES DE APLICACION	3.384,95
5600	FIANZAS RECIBIDAS A CORTO PLAZO	23.084,60
5601	FIANZAS RECIBIDAS A CORTO PLAZO. COLEGIO MAYOR AZARBE	28.000,00
5602	FIANZAS RECIBIDAS A CORTO PLAZO. PRESTAMO BICICLETAS	1.300,00
566	DEPOSITOS CONSTITUIDOS A CORTO PLAZO	1.050,00
<b>TOTAL DE OPERACIONES NO PRESUPUESTARIAS</b>		<b>205.634.466,92</b>
<b>TOTAL COBROS</b>		<b>389.351.272,42</b>





Ejercicio: 2014

Fecha final: 31/12/2014

# ESTADO FLUJO NETO TESORERIA 2014

CTA	DENOMINACION	IMPORTE
	DEFICIT DE TESORERIA	7.952.785,12

Firmante: SANTIAGO MANUEL ALVAREZ CARRERÑO. Fecha-hora: 06/07/2015 12:27:35. Emisor del certificado: OU=FNMT Clase 2 CA,O=FNMT,C=ES.  
 Firmante: JOSE PEDRO ORIHUELA CALATAYUD. Fecha-hora: 07/07/2015 10:44:27. Emisor del certificado: OU=FNMT Clase 2 CA,O=FNMT,C=ES.



Código seguro de verificación: RUxFMnl4-WFIG4xE-YHVNrgMx-ST6+e4bo

COPIA ELECTRÓNICA - Página 83 de 210

Esta es una copia auténtica imprimible de un documento administrativo electrónico archivado por la Universidad de Murcia, según el artículo 30.5 de la Ley 11/2007, de 22 de junio. Su autenticidad puede ser contrastada a través de la siguiente dirección: <https://sede.um.es/validador/>





**Cuentas Anuales del Ejercicio 2014 a 31/12/2014**  
**MEMORIA//Ejecución de gastos //Modificaciones de crédito**

Art.	Transf. negativas	Transf. positivas	Relaciones internas	Generaciones de crédito	Ampliaciones	Incorporaciones	Créditos extraordin.	Suplementos de crédito	Reposic. de crédito	Bajas por Anul./Rectf.	tu modifi
10	0,00	0,00	0,00	0,00	0,00	0,00	0,00	15.000,00	0,00	0,00	1
12	-843.000,00	747.104,32	5.455,00	0,00	-720.000,00	5.381,07	0,00	0,00	0,00	0,00	-80
13	0,00	0,00	0,00	0,00	0,00	0,00	0,00	0,00	0,00	0,00	
15	0,00	103.000,00	0,00	0,00	0,00	0,00	0,00	0,00	0,00	0,00	10
16	0,00	2.194,53	1.476,00	37.242,50	720.000,00	1.699,29	0,00	0,00	0,00	0,00	76
20	0,00	0,00	0,00	0,00	0,00	0,00	0,00	0,00	0,00	0,00	
21	-84.265,47	154.642,00	-2.433,46	0,00	10.548,00	0,00	0,00	15.000,00	0,00	0,00	9
22	-346.795,95	15.448,83	819.560,74	53.464,88	0,00	51.623,00	0,00	538.267,60	0,00	0,00	1.13
23	-1.395,00	15.861,40	390,17	1.901,70	0,00	0,00	0,00	109.806,91	0,00	-13.973,00	11
24	-60.633,86	2.705,52	-141.639,54	10.863,18	0,00	0,00	0,00	834.343,61	145,00	0,00	64
31	0,00	0,00	0,00	0,00	0,00	0,00	0,00	0,00	0,00	0,00	
34	0,00	40.000,00	0,00	0,00	0,00	0,00	0,00	0,00	0,00	0,00	4
35	0,00	0,00	0,00	0,00	0,00	0,00	0,00	15.000,00	0,00	0,00	1
48	-153.821,83	170.759,75	135.091,90	1.918.355,32	0,00	1.332.479,25	0,00	493.061,41	0,00	-433.096,12	3.46
62	-143.887,02	165.523,35	626.650,21	110.661,50	22.680,00	5.992.836,62	0,00	355.751,27	0,00	0,00	7.13
63	-22.000,00	80.000,00	163.171,77	0,00	0,00	0,00	0,00	0,00	0,00	0,00	22
64	-1.177.350,29	1.334.549,42	-1.607.722,79	13.248.127,74	2.580,00	25.804.650,24	0,00	4.058.674,55	509,07	-3.606.947,38	38.05
82	0,00	0,00	0,00	0,00	0,00	1.125.000,00	0,00	0,00	0,00	0,00	1.12
89	0,00	0,00	0,00	0,00	0,00	0,00	0,00	150.000,00	0,00	0,00	15
91	0,00	1.360,30	0,00	0,00	0,00	67.494,63	0,00	330.968,58	0,00	-1.360,30	39
<b>TOTAL</b>	<b>-2.833.149,42</b>	<b>2.833.149,42</b>	<b>0,00</b>	<b>15.380.616,82</b>	<b>35.808,00</b>	<b>34.381.164,10</b>	<b>0,00</b>	<b>6.915.873,93</b>	<b>654,07</b>	<b>-4.055.376,80</b>	<b>52.65</b>

Código seguro de verificación: RUXFm14-WFIG4xfE-YHVnrgMx-ST6+e4bo

COPIA ELECTRÓNICA - Página 84 de  
Esta es una copia auténtica imprimible de un documento administrativo electrónico archivado por la Universidad de Murcia, según el artículo 30.5 de la Ley 11/2007, de 22 de junio. Su autenticidad puede ser contrastada a través de la siguiente dirección: <https://sede.um.es/validador/>





**Cuentas Anuales del Ejercicio 2014 a 31/12/2014**  
**MEMORIA / Ejecución de gastos // Modificaciones de crédito**  
**PROGRAMA: 321B SERVICIOS COMPLEMENTARIOS DE LA ENSEÑANZA**

Art.	Transf. negativas	Transf. positivas	Relaciones internas	Generaciones de crédito	Ampliaciones	Incorporaciones	Créditos extraordin.	Suplementos de crédito	Reposic. de crédito	Bajas por Anul./Rectf.	T modif
12	-3.000,00	0,00	0,00	0,00	0,00	0,00	0,00	0,00	0,00	0,00	-
13	0,00	0,00	0,00	0,00	0,00	0,00	0,00	0,00	0,00	0,00	
15	0,00	3.000,00	0,00	0,00	0,00	0,00	0,00	0,00	0,00	0,00	
16	0,00	0,00	-269,00	28.920,50	0,00	0,00	0,00	0,00	0,00	0,00	2
20	0,00	0,00	0,00	0,00	0,00	0,00	0,00	0,00	0,00	0,00	
21	-3.500,00	12.242,00	-968,46	0,00	0,00	0,00	0,00	0,00	0,00	0,00	
22	-210.280,95	6.100,00	-80.626,21	25.910,78	0,00	0,00	0,00	248.474,26	0,00	0,00	-1
23	-1.115,00	11.581,40	-1.000,42	1.901,70	0,00	0,00	0,00	4.806,91	0,00	-13.973,00	
24	0,00	0,00	0,00	0,00	0,00	0,00	0,00	0,00	0,00	0,00	
48	-124.957,50	63.456,91	88.916,00	1.751.608,79	0,00	674.168,17	0,00	487.345,60	0,00	-283.859,00	2.65
62	-6.321,56	19.035,77	98.251,61	110.661,50	0,00	0,00	0,00	94.110,27	0,00	0,00	31
64	-79.042,65	338.489,51	-178.375,64	4.130.552,33	2.580,00	2.703.925,83	0,00	163.815,09	509,07	-42.128,27	7.04
<b>TOTAL</b>	<b>-428.217,66</b>	<b>453.905,59</b>	<b>-74.072,12</b>	<b>6.049.555,60</b>	<b>2.580,00</b>	<b>3.378.094,00</b>	<b>0,00</b>	<b>998.552,13</b>	<b>509,07</b>	<b>-339.960,27</b>	<b>10.04</b>

CONT180L. Cantidades expresadas en EUROS

Págin





**Cuentas Anuales del Ejercicio 2014 a 31/12/2014**  
**MEMORIA / Ejecución de gastos // Modificaciones de crédito**  
**PROGRAMA: 422D ENSEÑANZA UNIVERSITARIA**

Art.	Transf. negativas	Transf. positivas	Relaciones internas	Generaciones de crédito	Ampliaciones	Incorporaciones	Créditos extraordin.	Suplementos de crédito	Reposic. de crédito	Bajas por Anul./Rectf.	T modif
12	-840.000,00	740.000,00	0,00	0,00	-720.000,00	0,00	0,00	0,00	0,00	0,00	-82
13	0,00	0,00	0,00	0,00	0,00	0,00	0,00	0,00	0,00	0,00	
15	0,00	100.000,00	0,00	0,00	0,00	0,00	0,00	0,00	0,00	0,00	10
16	0,00	0,00	0,00	8.322,00	720.000,00	0,00	0,00	0,00	0,00	0,00	72
20	0,00	0,00	0,00	0,00	0,00	0,00	0,00	0,00	0,00	0,00	
21	-80.000,00	142.400,00	-382,05	0,00	0,00	0,00	0,00	15.000,00	0,00	0,00	7
22	-134.800,00	9.183,36	585.129,69	27.554,10	0,00	51.623,00	0,00	285.093,34	0,00	0,00	82
23	-280,00	2.280,00	1.390,59	0,00	0,00	0,00	0,00	102.000,00	0,00	0,00	10
24	-18.289,86	1.234,08	-329.464,98	10.863,18	0,00	0,00	0,00	834.343,61	145,00	0,00	49
34	0,00	0,00	0,00	0,00	0,00	0,00	0,00	0,00	0,00	0,00	
35	0,00	0,00	0,00	0,00	0,00	0,00	0,00	15.000,00	0,00	0,00	1
48	-8.383,36	8.287,60	0,00	2.903,00	0,00	76.853,52	0,00	5.715,81	0,00	-4.569,51	8
62	-42.280,14	63.036,85	-286.763,44	0,00	0,00	1.687.162,51	0,00	261.041,00	0,00	0,00	1.68
63	-22.000,00	80.000,00	163.171,77	0,00	0,00	0,00	0,00	0,00	0,00	0,00	22
64	-92.812,35	83.566,74	-101.093,78	219.864,31	0,00	3.402.252,94	0,00	2.776.730,79	0,00	-2.466.028,63	3.82
82	0,00	0,00	0,00	0,00	0,00	0,00	0,00	0,00	0,00	0,00	
89	0,00	0,00	0,00	0,00	0,00	0,00	0,00	150.000,00	0,00	0,00	15
91	0,00	870,30	0,00	0,00	0,00	0,00	0,00	330.968,58	0,00	-870,30	33
<b>TOTAL</b>	<b>-1.238.845,71</b>	<b>1.230.858,93</b>	<b>31.987,80</b>	<b>269.506,59</b>	<b>0,00</b>	<b>5.217.891,97</b>	<b>0,00</b>	<b>4.775.893,13</b>	<b>145,00</b>	<b>-2.471.468,44</b>	<b>7.81</b>

Código seguro de verificación: RUXFm14-WF1G4xfE-YHVNrGwX-ST6+e4bo

COPIA ELECTRÓNICA - Página 86 de  
Esta es una copia auténtica imprimible de un documento administrativo electrónico archivado por la Universidad de Murcia, según el artículo 30.5 de la Ley 11/2007, de 22 de junio. Su autenticidad puede ser contrastada a través de la siguiente dirección: <https://sede.um.es/validador/>





**Cuentas Anuales del Ejercicio 2014 a 31/12/2014**  
**MEMORIA / Ejecución de gastos // Modificaciones de crédito**  
**PROGRAMA: 463B APOYO A LA COMUNICACIÓN SOCIAL**

Art.	Transf. negativas	Transf. positivas	Relaciones internas	Generaciones de crédito	Ampliaciones	Incorporaciones	Créditos extraordin.	Suplementos de crédito	Reposic. de crédito	Bajas por Anul./Rectf.	T modif
10	0,00	0,00	0,00	0,00	0,00	0,00	0,00	15.000,00	0,00	0,00	1
12	0,00	0,00	0,00	0,00	0,00	0,00	0,00	0,00	0,00	0,00	
15	0,00	0,00	0,00	0,00	0,00	0,00	0,00	0,00	0,00	0,00	
16	0,00	0,00	0,00	0,00	0,00	0,00	0,00	0,00	0,00	0,00	
21	0,00	0,00	0,00	0,00	0,00	0,00	0,00	0,00	0,00	0,00	
22	0,00	0,00	-6.769,95	0,00	0,00	0,00	0,00	0,00	0,00	0,00	-
23	0,00	0,00	0,00	0,00	0,00	0,00	0,00	0,00	0,00	0,00	
48	0,00	0,00	0,00	0,00	0,00	0,00	0,00	0,00	0,00	0,00	
62	0,00	0,00	-684,99	0,00	0,00	0,00	0,00	0,00	0,00	0,00	
<b>TOTAL</b>	<b>0,00</b>	<b>0,00</b>	<b>-7.454,94</b>	<b>0,00</b>	<b>0,00</b>	<b>0,00</b>	<b>0,00</b>	<b>15.000,00</b>	<b>0,00</b>	<b>0,00</b>	

CONT180L. Cantidades expresadas en EUROS

Págin



Código seguro de verificación: RUXFm14-WF1G4xfE-YHVNrGjX-ST6+e4bo

Esta es una copia auténtica imprimible de un documento administrativo electrónico archivado por la Universidad de Murcia, según el artículo 30.5 de la Ley 11/2007, de 22 de junio. Su autenticidad puede ser contrastada a través de la siguiente dirección: <https://sede.um.es/validador/>

COPIA ELECTRÓNICA - Página 87 de





**Cuentas Anuales del Ejercicio 2014 a 31/12/2014**  
**MEMORIA / Ejecución de gastos // Modificaciones de crédito**  
**PROGRAMA: 541A INVESTIGACIÓN CIENTÍFICA Y TÉCNICA**

Art.	Transf. negativas	Transf. positivas	Relaciones internas	Generaciones de crédito	Ampliaciones	Incorporaciones	Créditos extraordin.	Suplementos de crédito	Reposic. de crédito	Bajas por Anul./Rectf.	T modif
12	0,00	7.104,32	5.455,00	0,00	0,00	5.381,07	0,00	0,00	0,00	0,00	1
13	0,00	0,00	0,00	0,00	0,00	0,00	0,00	0,00	0,00	0,00	
15	0,00	0,00	0,00	0,00	0,00	0,00	0,00	0,00	0,00	0,00	
16	0,00	2.194,53	1.745,00	0,00	0,00	1.699,29	0,00	0,00	0,00	0,00	
20	0,00	0,00	0,00	0,00	0,00	0,00	0,00	0,00	0,00	0,00	
21	-765,47	0,00	-1.082,95	0,00	10.548,00	0,00	0,00	0,00	0,00	0,00	
22	-1.715,00	165,47	321.827,21	0,00	0,00	0,00	0,00	4.700,00	0,00	0,00	32
23	0,00	2.000,00	0,00	0,00	0,00	0,00	0,00	3.000,00	0,00	0,00	
24	-42.344,00	1.471,44	187.825,44	0,00	0,00	0,00	0,00	0,00	0,00	0,00	14
31	0,00	0,00	0,00	0,00	0,00	0,00	0,00	0,00	0,00	0,00	
34	0,00	40.000,00	0,00	0,00	0,00	0,00	0,00	0,00	0,00	0,00	4
48	-20.480,97	99.015,24	46.175,90	163.843,53	0,00	581.457,56	0,00	0,00	0,00	-144.667,61	72
62	-95.285,32	83.450,73	815.847,03	0,00	22.680,00	4.305.674,11	0,00	600,00	0,00	0,00	5.13
64	-1.005.495,29	912.493,17	-1.328.253,37	8.897.711,10	0,00	19.698.471,47	0,00	1.118.128,67	0,00	-1.098.790,48	27.19
82	0,00	0,00	0,00	0,00	0,00	1.125.000,00	0,00	0,00	0,00	0,00	1.12
91	0,00	490,00	0,00	0,00	0,00	67.494,63	0,00	0,00	0,00	-490,00	6
<b>TOTAL</b>	<b>-1.166.086,05</b>	<b>1.148.384,90</b>	<b>49.539,26</b>	<b>9.061.554,63</b>	<b>33.228,00</b>	<b>25.785.178,13</b>	<b>0,00</b>	<b>1.126.428,67</b>	<b>0,00</b>	<b>-1.243.948,09</b>	<b>34.79</b>

Código seguro de verificación: RUXFWn14-WFIG4xfE-YHVNrGwX-ST6+e4bo

Esta es una copia auténtica imprimible de un documento administrativo electrónico archivado por la Universidad de Murcia, según el artículo 30.5 de la Ley 11/2007, de 22 de junio. Su autenticidad puede ser contrastada a través de la siguiente dirección: <https://sede.um.es/validador/>

COPIA ELECTRÓNICA - Página 88 de



UNIVERSIDAD DE  
MURCIA

## Cuentas Anuales del Ejercicio 2014 a 31/12/ 2014

### MEMORIA// Ejecución//Modificaciones de Crédito//Tipos de Documentos

#### Origen

Tipo: Origen	Transferencias de Crédito	Relaciones Internas	Generaciones de Crédito	Ampliaciones de Crédito	Incorporaciones de Crédito	Crédito Extraordinario	Suplemento de Crédito	Reposición de Crédito	Bajas por Anul/Rectif.	Total Modificaciones
MI	0,00	0,00	9.389.621,15	35.808,00	0,00	0,00	0,00	654,07	-611.346,76	8.814.736,46
PG	2.833.149,42	5.308.246,41	0,00	776.000,00	0,00	0,00	0,00	0,00	0,00	8.917.395,83
PI	0,00	0,00	0,00	0,00	34.381.164,10	0,00	6.915.873,93	0,00	-3.441.083,74	37.855.954,29
RD	0,00	0,00	5.990.995,67	0,00	0,00	0,00	0,00	0,00	-2.946,30	5.988.049,37
<b>Total</b>	<b>2.833.149,42</b>	<b>5.308.246,41</b>	<b>15.380.616,82</b>	<b>811.808,00</b>	<b>34.381.164,10</b>	<b>0,00</b>	<b>6.915.873,93</b>	<b>654,07</b>	<b>-4.055.376,80</b>	<b>61.576.135,95</b>

MI: Mandamiento de Ingreso

PG: Partida de Gasto

PI: Partida de Ingreso

RD: Reconocimiento de Derechos

CONT170L\_Tipos de documentos\_Modificaciones de crédito



UNIVERSIDAD DE  
MURCIA



## Cuentas Anuales del Ejercicio 2014 a 31/12/ 2014

### MEMORIA// Ejecución//Modificaciones de Crédito//Tipos de Documentos

#### Destino

Tipo: Destino	Transferencias de Crédito	Relaciones Internas	Generaciones de Crédito	Ampliaciones de Crédito	Incorporaciones de Crédito	Crédito Extraordinario	Suplemento de Crédito	Reposición de Crédito	Bajas por Anul/Rectif.	Total Modificaciones
PG	2.833.149,42	5.308.246,41	15.380.616,82	811.808,00	34.381.164,10	0,00	6.915.873,93	654,07	-4.055.376,80	61.576.135,95
<b>Total</b>	<b>2.833.149,42</b>	<b>5.308.246,41</b>	<b>15.380.616,82</b>	<b>811.808,00</b>	<b>34.381.164,10</b>	<b>0,00</b>	<b>6.915.873,93</b>	<b>654,07</b>	<b>-4.055.376,80</b>	<b>61.576.135,95</b>

*MI: Mandamiento de Ingreso*

*PG: Partida de Gasto*

*PI: Partida de Ingreso*

*RD: Reconocimiento de Derechos*

CONT170L\_Tipos de documentos\_Modificaciones de crédito





## Cuentas Anuales del Ejercicio 2014

### Financiación de las modificaciones presupuestarias

(miles de euros)

Financiación	Créditos generados por ingresos	Incorporación de remanentes de crédito	Otros tipos (*)	Transferencias.	Total
Nº de Expedientes	847	42	157	222	1.268
REMANENTE DE TESORERÍA POR RECURSOS	134,01	34.381,16	4.272,29		38.787,46
- Propios	4.603,49		20,43		4.623,92
- Otras aportaciones públicas	8.836,12		-1.330,25		7.505,88
- Aportaciones privadas	1.657,78		-17,64	0,00	1.640,14
- Otras fuentes	149,21		-47,87	2.833,15	2.934,49
<b>TOTAL 2014</b>	<b>15.380,62</b>	<b>34.381,16</b>	<b>2.896,96</b>	<b>2.833,15</b>	<b>55.491,89</b>

(\*) Incluye los siguientes tipos de modificaciones:

Ampliaciones de crédito, Créditos extraordinarios, Suplementos de crédito, Reposición de crédito y Bajas por Anulación/Rectificación





## Cuentas Anuales Ejercicio 2014

### Remanentes de crédito

Clasif. Económica	Denominación	Remanentes Comprometidos		Remanentes No Comprometidos	
		Incorporables	No Incorporables	Incorporables	No Incorporables
10	ALTOS CARGOS	0,00	0,00	0,00	7.172,32
12	PERSONAL FUNCIONARIO	3.956,76	0,00	9.931,95	2.281.081,71
13	PERSONAL LABORAL	0,00	0,00	0,00	355.199,57
15	INCENTIVOS AL RENDIMIENTO	0,00	0,00	100,48	318.009,25
16	CUOTAS, PRESTACIONES Y GASTOS SOCIAL. CARGO EMPLE.	51.355,86	0,00	21.952,97	105.945,53
20	ARRENDAMIENTOS Y CANONES	538,44	0,00	538,44	1.674,23
21	REPARACIONES, MANTENIMIENTO Y CONSERVACION	35.229,54	0,00	73.292,96	343.374,84
22	MATERIAL, SUMINISTROS Y OTROS	299.996,81	10.922,83	0,00	610.282,16
23	INDEMNIZACIONES POR RAZON DEL SERVICIO	0,00	0,00	346,11	127.670,94
24	GASTOS DE FUNCIONAMIENTO	13.730,15	0,00	7.095,06	1.241.768,47
31	DE PRESTAMOS DEL INTERIOR	0,00	0,00	0,00	0,85
34	DE DEPOSITOS, FIANZAS Y OTROS	0,00	0,00	206,14	584,21
35	INTERESES DE DEMORA Y OTROS GASTOS FINANCIEROS	0,00	0,00	0,00	2.030,82
48	A FAMILIAS E INSTITUCIONES SIN FINES DE LUCRO	7.174,93	0,00	1.495.714,61	266.602,86
62	INVERSION NUEVA ASOCIADA FUNCIONAM. OPER. SERVIC.	270.678,11	0,00	1.821.431,34	1.034,98
63	INVERSION DE REPOSIC. FUNCIONAM. OPERAT. SERVIC.	0,01	0,00	18.605,21	0,00
64	GASTOS DE INVERSIONES DE CARACTER INMATERIAL	359.117,00	207.494,46	24.127.023,22	1.433.050,26
82	CONCESION DE PRESTAMOS AL SECTOR PUBLICO	0,00	0,00	1.225.000,00	0,00
89	CONCESIÓN DE ANTICIPOS	0,00	0,00	36.990,00	0,00
91	AMORTIZACION DE PRESTAMOS DEL INTERIOR	0,00	0,00	34.475,94	9.161,63
	<b>TOTAL</b>	<b>1.041.777,61</b>	<b>218.417,29</b>	<b>28.872.704,43</b>	<b>7.104.644,63</b>



## Cuentas Anuales Ejercicio 2014

### Remanentes de crédito

#### (321B) SERVICIOS COMPLEMENTARIOS DE LA ENSEÑANZA

Clasif. Económica	Denominación	Remanentes Comprometidos		Remanentes No Comprometidos	
		Incorporables	No Incorporables	Incorporables	No Incorporables
12	PERSONAL FUNCIONARIO	3.682,25	0,00	0,60	283.233,88
13	PERSONAL LABORAL	0,00	0,00	0,00	19.330,59
15	INCENTIVOS AL RENDIMIENTO	0,00	0,00	100,48	22.223,93
16	CUOTAS, PRESTACIONES Y GASTOS SOCIAL. CARGO EMPLE.	0,00	0,00	21.143,43	44.063,78
20	ARRENDAMIENTOS Y CANONES	0,00	0,00	0,00	0,00
21	REPARACIONES, MANTENIMIENTO Y CONSERVACION	0,92	0,00	156,92	85.799,24
22	MATERIAL, SUMINISTROS Y OTROS	40.922,18	0,00	0,00	306.411,87
23	INDEMNIZACIONES POR RAZON DEL SERVICIO	0,00	0,00	0,00	30.552,73
24	GASTOS DE FUNCIONAMIENTO	0,00	0,00	0,00	113.487,00
48	A FAMILIAS E INSTITUCIONES SIN FINES DE LUCRO	1.446,48	0,00	875.043,35	75.892,08
62	INVERSION NUEVA ASOCIADA FUNCIONAM. OPER. SERVIC.	0,00	0,00	345.189,33	0,00
64	GASTOS DE INVERSIONES DE CARACTER INMATERIAL	2.969,21	0,00	3.706.160,00	35.298,91
	<b>TOTAL</b>	<b>49.021,04</b>	<b>0,00</b>	<b>4.947.794,11</b>	<b>1.016.294,01</b>



## Cuentas Anuales Ejercicio 2014

### Remanentes de crédito

#### (422D) ENSEÑANZA UNIVERSITARIA

Clasif. Económica	Denominación	Remanentes Comprometidos		Remanentes No Comprometidos	
		Incorporables	No Incorporables	Incorporables	No Incorporables
12	PERSONAL FUNCIONARIO	0,00	0,00	7.619,71	1.431.956,47
13	PERSONAL LABORAL	0,00	0,00	0,00	331.328,48
15	INCENTIVOS AL RENDIMIENTO	0,00	0,00	0,00	255.222,25
16	CUOTAS, PRESTACIONES Y GASTOS SOCIAL. CARGO EMPLE.	51.355,86	0,00	0,00	51.295,37
20	ARRENDAMIENTOS Y CANONES	0,00	0,00	0,00	1.655,76
21	REPARACIONES, MANTENIMIENTO Y CONSERVACION	35.228,62	0,00	73.136,04	254.109,97
22	MATERIAL, SUMINISTROS Y OTROS	256.068,55	10.922,83	0,00	238.100,40
23	INDEMNIZACIONES POR RAZON DEL SERVICIO	0,00	0,00	346,11	75.980,10
24	GASTOS DE FUNCIONAMIENTO	13.730,15	0,00	0,00	1.111.876,03
34	DE DEPOSITOS, FIANZAS Y OTROS	0,00	0,00	0,00	584,21
35	INTERESES DE DEMORA Y OTROS GASTOS FINANCIEROS	0,00	0,00	0,00	2.030,82
48	A FAMILIAS E INSTITUCIONES SIN FINES DE LUCRO	72,77	0,00	886,09	111.933,05
62	INVERSION NUEVA ASOCIADA FUNCIONAM. OPER. SERVIC.	253.377,72	0,00	863.793,84	1.034,98
63	INVERSION DE REPOSIC. FUNCIONAM. OPERAT. SERVIC.	0,01	0,00	18.605,21	0,00
64	GASTOS DE INVERSIONES DE CARACTER INMATERIAL	115.404,03	191.035,07	2.019.691,58	364.203,96
82	CONCESION DE PRESTAMOS AL SECTOR PUBLICO	0,00	0,00	100.000,00	0,00
89	CONCESIÓN DE ANTICIPOS	0,00	0,00	36.990,00	0,00
91	AMORTIZACION DE PRESTAMOS DEL INTERIOR	0,00	0,00	310,42	0,00
<b>TOTAL</b>		<b>725.237,71</b>	<b>201.957,90</b>	<b>3.121.379,00</b>	<b>4.231.311,85</b>



## Cuentas Anuales Ejercicio 2014

### Remanentes de crédito

#### (463B) APOYO A LA COMUNICACIÓN SOCIAL

Clasif. Económica	Denominación	Remanentes Comprometidos		Remanentes No Comprometidos	
		Incorporables	No Incorporables	Incorporables	No Incorporables
10	ALTOS CARGOS	0,00	0,00	0,00	7.172,32
12	PERSONAL FUNCIONARIO	0,00	0,00	0,00	8.412,09
15	INCENTIVOS AL RENDIMIENTO	0,00	0,00	0,00	1.045,21
16	CUOTAS, PRESTACIONES Y GASTOS SOCIAL. CARGO EMPLE.	0,00	0,00	0,00	-275,04
21	REPARACIONES, MANTENIMIENTO Y CONSERVACION	0,00	0,00	0,00	315,30
22	MATERIAL, SUMINISTROS Y OTROS	0,00	0,00	0,00	5.830,38
23	INDEMNIZACIONES POR RAZON DEL SERVICIO	0,00	0,00	0,00	13.180,50
48	A FAMILIAS E INSTITUCIONES SIN FINES DE LUCRO	0,00	0,00	0,00	7.200,00
62	INVERSION NUEVA ASOCIADA FUNCIONAM. OPER. SERVIC.	0,00	0,00	3.315,01	0,00
<b>TOTAL</b>		<b>0,00</b>	<b>0,00</b>	<b>3.315,01</b>	<b>42.880,76</b>





## Cuentas Anuales Ejercicio 2014

### Remanentes de crédito

#### (541A) INVESTIGACIÓN CIENTÍFICA Y TÉCNICA

Clasif. Económica	Denominación	Remanentes Comprometidos		Remanentes No Comprometidos	
		Incorporables	No Incorporables	Incorporables	No Incorporables
12	PERSONAL FUNCIONARIO	274,51	0,00	2.311,64	557.479,27
13	PERSONAL LABORAL	0,00	0,00	0,00	4.540,50
15	INCENTIVOS AL RENDIMIENTO	0,00	0,00	0,00	39.517,86
16	CUOTAS, PRESTACIONES Y GASTOS SOCIAL. CARGO EMPLE.	0,00	0,00	809,54	10.861,42
20	ARRENDAMIENTOS Y CANONES	538,44	0,00	538,44	18,47
21	REPARACIONES, MANTENIMIENTO Y CONSERVACION	0,00	0,00	0,00	3.150,33
22	MATERIAL, SUMINISTROS Y OTROS	3.006,08	0,00	0,00	59.939,51
23	INDEMNIZACIONES POR RAZON DEL SERVICIO	0,00	0,00	0,00	7.957,61
24	GASTOS DE FUNCIONAMIENTO	0,00	0,00	7.095,06	16.405,44
31	DE PRESTAMOS DEL INTERIOR	0,00	0,00	0,00	0,85
34	DE DEPOSITOS, FIANZAS Y OTROS	0,00	0,00	206,14	0,00
48	A FAMILIAS E INSTITUCIONES SIN FINES DE LUCRO	5.655,68	0,00	619.785,17	71.577,73
62	INVERSION NUEVA ASOCIADA FUNCIONAM. OPER. SERVIC.	17.300,39	0,00	609.133,16	0,00
64	GASTOS DE INVERSIONES DE CARACTER INMATERIAL	240.743,76	16.459,39	18.401.171,64	1.033.547,39
82	CONCESION DE PRESTAMOS AL SECTOR PUBLICO	0,00	0,00	1.125.000,00	0,00
91	AMORTIZACION DE PRESTAMOS DEL INTERIOR	0,00	0,00	34.165,52	9.161,63
	<b>TOTAL</b>	<b>267.518,86</b>	<b>16.459,39</b>	<b>20.800.216,31</b>	<b>1.814.158,01</b>



## Cuentas Anuales del Ejercicio 2014 MEMORIA // Clasificación funcional de gasto

Prog.	Explicación	Créditos Presupuestarios			Obligaciones Reconocidas netas	Remanente	Pagos	Oblig.pd pago a 31 de diciembre
		Iniciales	Modificac.	Definitivos				
321B	SERVICIOS COMPLEMENTARIOS DE LA ENSEÑANZA	8.537.302,00	10.040.946,34	18.578.248,34	12.565.139,18	6.013.109,16	12.210.478,89	354.
422D	ENSEÑANZA UNIVERSITARIA	151.925.483,00	7.815.969,27	159.741.452,27	151.461.565,81	8.279.886,46	146.823.802,66	4.637.
463B	APOYO A LA COMUNICACIÓN SOCIAL	203.088,00	7.545,06	210.633,06	164.437,29	46.195,77	130.684,58	33.
541A	INVESTIGACIÓN CIENTÍFICA Y TÉCNICA	16.952.294,00	34.794.279,45	51.746.573,45	28.848.220,88	22.898.352,57	27.541.165,54	1.307.
<b>TOTAL:</b>		<b>177.618.167,00</b>	<b>52.658.740,12</b>	<b>230.276.907,12</b>	<b>193.039.363,16</b>	<b>37.237.543,96</b>	<b>186.706.131,67</b>	<b>6.333.</b>





## Cuentas Anuales del Ejercicio 2014 Liquidación. Proyectos de Inversión. Clasificación funcional por programas

Programa: 422D ENSEÑANZA UNIVERSITARIA

Proy.	Descripción	Previsión Inicial	Ejer. Inicial	Ejer. Final	Inversión realizada a 01/01/2014	Inversión realizada en el Ejercicio	Inversión a realizar en anualidades pendientes			
							2015	2016	2017	2018
2502	OBRAS DE REPOSICION	15.425,75	1999	2006	3.038.375,38	63.301,17	0,00			
2503	REPOSICIÓN EQUIPAMIENTO	16.931,58	1999	2006	3.869.850,87	119.638,71	0,00			
9365	REHABILITACIONES Y ADECUACIONES DE EDIFICIOS CAMPUS DE LA MERCED	690.000,00	2007	2007	5.818.209,21	207.498,38	0,00			
9369	REHABILITACIÓN Y ADECUACIÓN DE EDIFICIOS EN EL CAMPUS DE ESPINARDO	1.585.000,00	2007	2007	5.488.628,42	336.384,78	0,00			
9374	URBANIZACIÓN 2ª FASE CAMPUS NORTE	300.000,00	2007	2007	3.838.021,10	5.963,24	0,00			
9384	AHORRO ENERGÉTICO	600.000,00	2007	2007	1.507.686,23	27.115,69	0,00			
9386	ELEMENTOS ESTÁTICOS DE SEGURIDAD	120.000,00	2007	2007	1.354.598,36	163.547,54	0,00			
9387	ELEMENTOS DINÁMICOS DE SEGURIDAD	380.000,00	2007	2007	348.643,21	16.597,01	0,00			
9780	ACTUACIONES Y GESTIÓN AMBIENTAL	0,00	2007	2008	1.740.979,59	201.356,34	0,00			
11062	ADICIONALES CAMPUS DE LA SALUD	900.000,00	2008	2008	1.897.144,09	196,02	0,00			
11698	EDIFICIO DEPARTAMENTAL CAMPUS CIENCIAS DE LA SALUD	0,00	2009		7.208.386,81	472.335,28				
11720	EQUIPAMIENTO TÉCNICOS DE INFRAESTRUCTURAS	450.000,00	2009	2009	2.397.757,62	116.092,61	0,00			
11721	MEJORAS EN LOS EXTERIORES DE LOS DIFERENTES CAMPUS	560.000,00	2009	2009	1.898.030,62	160.234,98	0,00			
12809	INSTALACIONES PARA DOCENCIA PRÁCTICA DEPORTIVA EN EL MARCO DEL EEES	1.000.000,00	2010		757.137,13	231.404,46	0,00			
12811	MEJORAS Y ADAPTACIÓN AL EEES COMUNICACIÓN Y DOCUMENTACIÓN (OBRA)	700.000,00	2010		150.462,12	11.138,28	0,00			

CONT650L. Cantidades expresadas en EUROS





## Cuentas Anuales del Ejercicio 2014

# Liquidación. Proyectos de Inversión.

### Clasificación funcional por programas

Programa: 422D ENSEÑANZA UNIVERSITARIA

Proy.	Descripción	Previsión Inicial	Ejer. Inicial	Ejer. Final	Inversión realizada a 01/01/2014	Inversión realizada en el Ejercicio	Inversión a realizar en anualidades pendientes			
							2015	2016	2017	2018
13974	EQUIPAMIENTO CIENTÍFICO DE TITULACIONES DEL CAMPUS DE LORCA	127.500,00	2011		271.686,42	19.654,50	0,00			
14991	"EFICIENCIA ENERGÉTICA A TRAVÉS DEL CONTROL AUTOMÁTICO DE EDIFICIOS"	0,00			572.918,33	7.607,53	0,00			
14992	"CAMPUS ACCESIBLES Y SALUDABLES"	0,00			1.154,98	47.286,64	0,00			
14993	"GESTIÓN DE NUEVAS TECNOLOGÍAS PARA LA DOCENCIA"	0,00			215.900,86	24.425,81	0,00			
14994	"ADAPTACIÓN URGENTE DE EDIFICIOS E INSTALACIONES A LA NORMATIVA VIGENTE"	0,00			289.013,63	146.046,18	0,00			
15556	TARJETA UNIVERSITARIA INTELIGENTE Y OBSERVATORIO TUI	1.200.000,00			172.050,29	102.287,76	280.000,00			
16469	"CONVENIO DE COLABORACIÓN ENTRE LA FFIS Y LA UMU PARA LA FINALIZACIÓN DE OBRAS Y ADECUACIÓN DE ESPACIOS Y PUESTA EN MARCHA DE LABORATORIOS DE INVESTIGACIÓN BIOMÉDICA EN EL CAMPUS DE CC. DE LA SALUD DE LA UMU"	4.915.380,00			1.550.542,21	2.621.453,49	0,00			

CONT650L. Cantidades expresadas en EUROS

Págin



Código seguro de verificación: RUXFWn14-WFIG4xfE-YHVNrGix-ST6+e4bo

COPIA ELECTRÓNICA - Página 99 de  
 Esta es una copia auténtica imprimible de un documento administrativo electrónico archivado por la Universidad de Murcia, según el artículo 30.5 de la Ley 11/2007, de 22 de junio. Su autenticidad puede ser contrastada a través de la siguiente dirección: <https://sede.um.es/validador/>



## Cuentas Anuales del Ejercicio 2014 Liquidación. Proyectos de Inversión. Clasificación funcional por programas

Programa: 541A INVESTIGACIÓN CIENTÍFICA Y TÉCNICA

Proy.	Descripción	Previsión Inicial	Ejer. Inicial	Ejer. Final	Inversión realizada a 01/01/2014	Inversión realizada en el Ejercicio	Inversión a realizar en anualidades pendientes			
							2015	2016	2017	2018
3804	FINANCIACION GRUPOS DE INVESTIGACION	607.022,23	2001	2006	2.448.341,66	13.117,46	0,00			
10390	CENTRO DE TRANSFERENCIA TECNOLÓGICA (FUENTE ÁLAMO)	2.364.401,00	2007		3.289.332,22	41.179,87	0,00			
12585	CENTRO DE INVESTIGACIÓN MULTIDISCIPLINAR EN BIOCENCIAS (PLEIADES)	0,00			5.290.673,85	1.264.154,94	0,00			
14086	VITALIS. ESPACIO MEDITERRÁNEO DE INVESTIGACIÓN EN RED EN ALIMENTOS Y SALUD	5.000.000,00			2.740.923,64	2.853.379,97	0,00			

CONT650L. Cantidades expresadas en EUROS

Página



Código seguro de verificación: RUXFm14-WF1G4xfE-YHVNrgVix-ST6+e4bo

COPIA ELECTRÓNICA - Página 100 de  
Esta es una copia auténtica imprimible de un documento administrativo electrónico archivado por la Universidad de Murcia, según el artículo 30.5 de la Ley 11/2007, de 22 de junio. Su autenticidad puede ser contrastada a través de la siguiente dirección: <https://sede.um.es/validador/>



**RESUMEN POR TIPOS Y FORMAS DE CONTRATACIÓN**  
**LIQUIDACIÓN PRESUPUESTO 2014**

<b>Tipo de Contrato</b>	<b>AP</b>	<b>AM</b>	<b>RP</b>	<b>RM</b>	<b>NC</b>	<b>NS</b>	<b>DC</b>	<b>CC</b>	<b>Total</b>
Obras	0,00	0,00	0,00	0,00	0,00	2.817.435,02	0,00	0,00	2.817.435,02
Suministros	0,00	896.994,05	0,00	0,00	0,00	474.582,80	0,00	0,00	1.371.576,85
Servicios	0,00	2.042.643,66	0,00	0,00	0,00	120.958,53	0,00	0,00	2.163.602,19
Gest. Serv. Publicos	0,00	0,00	0,00	0,00	0,00	0,00	0,00	0,00	0,00
Otros	0,00	0,00	0,00	0,00	0,00	0,00	0,00	0,00	0,00
								<b>Total</b>	<b>6.352.614,06</b>

**AP:** Abierto Criterio Precio  
**AM:** Abierto Criterios Múltiples  
**RP:** Restringido Criterio Precio  
**RM:** Restringido Criterios Múltiples  
**NC:** Negociado con publicidad  
**NS:** Negociado sin publicidad  
**DC:** Diálogo competitivo  
**CC:** Contratación Centralizada



UNIVERSIDAD DE  
MURCIA



## SITUACIÓN DE LOS CONTRATOS (RESUMEN) LIQUIDACIÓN PRESUPUESTO 2014

Tipo de Contrato	Pend. Adjudica. 01/Enero	Convocado en el Ejercicio	Adjudicado en el Ejercicio	Pend. Adjudica. 31/Diciembre
Obras	642.753,95	2.885.095,15	2.817.435,02	0,00
Suministros	927.957,07	1.438.351,98	1.371.576,85	927.957,07
Gestión de Servicios Públicos	350,00	0,00	0,00	350,00
Servicios	997.795,00	4.133.679,80	1.430.244,41	2.533.735,57
Otros	1.000,00	630.600,00	0,00	630.100,00

Firmante: SANTIAGO MANUEL ALVAREZ CARRERÓN. Fecha-hora: 06/07/2015 12:27:35. Emisor del certificado: OU=FNMT Clase 2 CA-O-FNMT,C=ES.  
Firmante: JOSE PEDRO ORIHUELA CALATAYUD. Fecha-hora: 07/07/2015 10:44:27. Emisor del certificado: OU=FNMT Clase 2 CA-O-FNMT,C=ES.



Código seguro de verificación: RUxFMnl4-WFIG4xE-YHVNrgMx-ST6+e4bo

COPIA ELECTRÓNICA - Página 102 de 210

Esta es una copia auténtica imprimible de un documento administrativo electrónico archivado por la Universidad de Murcia, según el artículo 30.5 de la Ley 11/2007, de 22 de junio. Su autenticidad puede ser contrastada a través de la siguiente dirección: <https://sede.um.es/validador/>



## CONTRATISTAS PROCEDIMIENTO NEGOCIADO

### LIQUIDACIÓN PRESUPUESTO 2014

<i>Contratista</i>	<i>Ref Expediente Contrato</i>	<i>Tipo Contrato</i>	<i>Motivo Procedimiento Negociado</i>	<i>Imp. Contrato</i>
AVANZA DETECON, S.L.	2013/93/OB-NS (11/2014)	Obras	171.d VALOR ESTIMADO INFERIOR A 1.000.000 EUROS	148.446,61
BATACHE OBRAS, S.L.	2014/80/OB-NS (82/2014)	Obras	171.d VALOR ESTIMADO INFERIOR A 1.000.000 EUROS	134.738,34
BIOSIS BIOLOGIC SYSTEMS, S.L.	2014/37/SU-NS (27/2014)	Suministros	173.f) VALOR ESTIMADO INFERIOR A 100.000 EUROS	37.994,00
BIOSIS BIOLOGIC SYSTEMS, S.L.	2014/72/SU-NS (75/2014)	Suministros	173.f) VALOR ESTIMADO INFERIOR A 100.000 EUROS	27.709,00
CARPINMETAL S.L.	2014/58/OB-NS (64/2014)	Obras	171.d VALOR ESTIMADO INFERIOR A 1.000.000 EUROS	150.469,27
CONSTRUCCIONES INGLES E HIJOS, S.L.	2014/92/OB-NS (84/2014)	Obras	171.d VALOR ESTIMADO INFERIOR A 1.000.000 EUROS	124.000,00
CONTAC-CLIMA S.L.	2014/9/OB-NS (17/2014)	Obras	171.d VALOR ESTIMADO INFERIOR A 1.000.000 EUROS	223.296,69
CONTRUCCIONES UORCONF, S.L.	2014/69/OB-NS (51/2014)	Obras	171.d VALOR ESTIMADO INFERIOR A 1.000.000 EUROS	152.625,47
CONTRUCCIONES UORCONF, S.L.	2014/56/OB-NS (65/2014)	Obras	171.d VALOR ESTIMADO INFERIOR A 1.000.000 EUROS	124.464,94
CONTRUCCIONES UORCONF, S.L.	2014/55/OB-NS (69/2014)	Obras	171.d VALOR ESTIMADO INFERIOR A 1.000.000 EUROS	106.605,74
CUARTO PROYECTOS, S.L.	2014/62/OB-NS (63/2014)	Obras	171.d VALOR ESTIMADO INFERIOR A 1.000.000 EUROS	66.462,99
DIGIO SOLUCIONES DIGITALES S.L.N.E.	2014/2/SE-NS (15/2014)	Servicios	174.e VALOR ESTIMADO INFERIOR A 100.000 EUROS	29.929,35
DIGIO SOLUCIONES DIGITALES S.L.N.E.	2014/3/SE-NS (16/2014)	Servicios	174.e VALOR ESTIMADO INFERIOR A 100.000 EUROS	18.099,18
FOXEN INFORMATICA, S.L.	2014/43/OB-NS (28/2014)	Obras	171.d VALOR ESTIMADO INFERIOR A 1.000.000 EUROS	94.943,86
GOMENSORO S.A.	2014/77/SU-NS (77/2014)	Suministros	173.f) VALOR ESTIMADO INFERIOR A 100.000 EUROS	72.297,75
GRUPO SURESTE CONTROL, S. L.	2013/90/SE-NS (13/2014)	Servicios	174.e VALOR ESTIMADO INFERIOR A 100.000 EUROS	11,22
INBAUTEK, SL	2014/89/OB-NS (81/2014)	Obras	171.d VALOR ESTIMADO INFERIOR A 1.000.000 EUROS	219.312,50
INSTRUMENTACIÓN ESPECIFICA DE MATERIALES, S.A.	2014/50/SU-NS (38/2014)	Suministros	173.f) VALOR ESTIMADO INFERIOR A 100.000 EUROS	44.709,50
INSTRUMENTACION Y COMPONENTES, S.A.	2014/79/SU-NS (79/2014)	Suministros	173.f) VALOR ESTIMADO INFERIOR A 100.000 EUROS	42.713,00
IZASA, S.A	2014/78/SU-NS (76/2014)	Suministros	173.f) VALOR ESTIMADO INFERIOR A 100.000 EUROS	61.424,44
JESUS FIDEL SARMIENTO	2014/63/OB-NS (54/2014)	Obras	171.d VALOR ESTIMADO INFERIOR A 1.000.000 EUROS	117.345,80
MEBALUZ, S.L.	2014/33/OB-NS (49/2014)	Obras	171.d VALOR ESTIMADO INFERIOR A 1.000.000 EUROS	138.636,91
METAENLACE SISTEMAS DE INFORMACION, S.L.	2014/46/SE-NS (30/2014)	Servicios	174.e VALOR ESTIMADO INFERIOR A 100.000 EUROS	30.855,00
PHILIPS IBERICA, S.A.	2014/38/SU-NS (24/2014)	Suministros	170.d) POR MOTIVOS DE EXCLUSIVIDAD	76.395,00
PROQUILAB S.A.	2014/74/SU-NS (70/2014)	Suministros	173.f) VALOR ESTIMADO INFERIOR A 100.000 EUROS	29.632,90
RODOLFO Y CERVANTES S.L.	2014/19/SU-NS (22/2014)	Suministros	173.f) VALOR ESTIMADO INFERIOR A 100.000 EUROS	61.137,21
SOCIEDAD LEVANTINA DE OBRAS Y SERVICIOS S.A.	2013/92/OB-NS (10/2014)	Obras	171.d VALOR ESTIMADO INFERIOR A 1.000.000 EUROS	230.318,71
SOCIEDAD LEVANTINA DE OBRAS Y SERVICIOS S.A.	2013/94/OB-NS (12/2014)	Obras	171.d VALOR ESTIMADO INFERIOR A 1.000.000 EUROS	229.744,99
SOL SURESTE, S.L.	2014/81/OB-NS (80/2014)	Obras	171.d VALOR ESTIMADO INFERIOR A 1.000.000 EUROS	58.080,00
STERILTECH, S.L.	2014/73/SU-NS (73/2014)	Suministros	173.f) VALOR ESTIMADO INFERIOR A 100.000 EUROS	20.570,00
SURESTESISTEMAS S.A.	2014/70/OB-NS (50/2014)	Obras	171.d VALOR ESTIMADO INFERIOR A 1.000.000 EUROS	156.925,06
TELECOMUNICACIÓN DE LEVANTE, S.L.	2014/39/OB-NS (26/2014)	Obras	171.d VALOR ESTIMADO INFERIOR A 1.000.000 EUROS	53.360,19
TPROTEGE TRATAMIENTO DE ACTIVOS INMOBILIARIOS, S.L	2014/64/OB-NS (66/2014)	Obras	171.d VALOR ESTIMADO INFERIOR A 1.000.000 EUROS	224.685,07
UTE CONSTRUCCIONES UORCONF SL Y CIMA ELECTRICA SL	2014/66/OB-NS (67/2014)	Obras	171.d VALOR ESTIMADO INFERIOR A 1.000.000 EUROS	62.971,88
<b>Total</b>				<b>3.370.912,57</b>







**ADJUDICATARIOS QUE SUPERAN EL 5% DEL IMPORTE TOTAL DE CONTRATACIÓN EN EL EJERCICIO**  
**LIQUIDACIÓN PRESUPUESTO 2014**

<i>Contratista</i>	<i>Importe</i>	<i>Porcentaje</i>
SOCIEDAD LEVANTINA DE OBRAS Y SERVICIOS S.A. (A08266231)	460.063,70	8,19
DIGIO SOLUCIONES DIGITALES S.L.N.E. (B73523623)	403.405,53	7,18
FEI EUROPE B. V. (W0032378B)	652.187,91	11,61
TPROTEGE TRATAMIENTO DE ACTIVOS INMOBILIARIOS, S.L. (B737735)	291.197,71	5,18
CONSTRUCCIONES UORCONF, S.L. (B30511190)	383.696,15	6,83
<i>Importe total de contratación en el ejercicio</i>	5.619.256,28	





## TRANSFERENCIAS DE CAPITAL CONCEDIDAS 2014

PARTIDA / DENOMINACIÓN	IMPORTE CONCEDIDO PENDIENTE DE LIQUIDAR A 1 DE ENERO	IMPORTE CONCEDIDO EN EL EJERCICIO	IMPORTE LIQUIDADO EN EL EJERCICIO	IMPORTE CONCEDIDO PENDIENTE DE LIQUIDAR A 31 DE DICIEMBRE	REINTEGROS				
					IMPORTE	CAUSAS			
ESTADO SIN OPERACIONES									
<b>TOTAL</b>					0,00	0,00	0,00	0,00	0,00





## SUBVENCIONES DE CAPITAL CONCEDIDAS 2014

PARTIDA / DENOMINACIÓN	FINALIDAD	IMPORTE CONCEDIDO PENDIENTE DE LIQUIDAR A 1 DE ENERO	IMPORTE CONCEDIDO EN EL EJERCICIO	IMPORTE LIQUIDADO EN EL EJERCICIO	IMPORTE CONCEDIDO PENDIENTE DE LIQUIDAR A 31 DE DICIEMBRE	REINTEGROS	
						IMPORTE	CAUSAS
ESTADO SIN OPERACIONES							
<b>TOTAL</b>		0,00	0,00	0,00	0,00	0,00	0,00





**CUENTAS ANUALES EJERCICIO 2014**

**CUADRE FINANCIERO/PRESUPUESTARIO TRANSFERENCIAS y SUBVENCIONES CAPITAL CONCEDIDAS**

Concepto presupuestario/ Cuenta Contable	Cuenta 656
Donación inventario	841,64
	<b>841,64</b>





## TRANSFERENCIAS CORRIENTES CONCEDIDAS 2014

PARTIDA / DENOMINACIÓN	IMPORTE CONCEDIDO PENDIENTE DE LIQUIDAR A 1 DE ENERO	IMPORTE CONCEDIDO EN EL EJERCICIO	IMPORTE LIQUIDADO EN EL EJERCICIO	IMPORTE CONCEDIDO PENDIENTE DE LIQUIDAR A 31 DE DICIEMBRE	REINTEGROS	
					IMPORTE	CAUSAS
48 - A FAMILIAS E INSTITUCIONES SIN FINES DE LUCRO	53.594,43	662.190,98	696.190,51	19.594,90	6.590,65	
<b>TOTAL</b>	<b>53.594,43</b>	<b>662.190,98</b>	<b>696.190,51</b>	<b>19.594,90</b>	<b>6.590,65</b>	





## SUBVENCIONES CORRIENTES CONCEDIDAS 2014

PARTIDA / DENOMINACIÓN	FINALIDAD	IMPORTE CONCEDIDO PENDIENTE DE LIQUIDAR A 1 DE ENERO	IMPORTE CONCEDIDO EN EL EJERCICIO	IMPORTE LIQUIDADO EN EL EJERCICIO	IMPORTE CONCEDIDO PENDIENTE DE LIQUIDAR A 31 DE DICIEMBRE	REINTEGROS	
						IMPORTE	CAUSAS
48 - A FAMILIAS E INSTITUCIONES SIN FINES DE LUCRO		8.882,32	2.375.303,30	2.383.532,03	653,59	18.965,35	
<b>TOTAL</b>		<b>8.882,32</b>	<b>2.375.303,30</b>	<b>2.383.532,03</b>	<b>653,59</b>	<b>18.965,35</b>	



UNIVERSIDAD DE  
MURCIA



## CUENTAS ANUALES EJERCICIO 2014

### CUADRO FINANCIERO/PRESUPUESTARIO TRANSFERENCIAS y SUBVENCIONES CORRIENTES CONCEDIDAS

Concepto presupuestario/ Cuenta Contable	Cuenta 651
Concepto 240: Gastos de funcionamiento de centros y departamentos	864,56
Concepto 480: Becas y ayudas	2.522.744,06
Concepto 640: Docencia	8.400,00
Concepto 641: Cursos	14.863,48
Concepto 642: Investigación subvencionada	1.469.872,43
Concepto 643	22.382,90
Concepto 644	44.395,27
Concepto 645: Servicios Universitarios	17.090,00
Concepto 646: Administración General	54.958,47
Concepto 649: Otros	4.828,00
Gastos de personal adscrito al Hospital de la Fundación Veterinaria Clínica	780.961,17
Periódica ejercicio 2014	17.732,82
	<b>4.959.093,16</b>

Código seguro de verificación: RUXFm14-WF1G4xfE-YHVNrG4Mx-ST6+e4bo

COPIA ELECTRÓNICA - Página 110 de  
Esta es una copia auténtica imprimible de un documento administrativo electrónico archivado por la Universidad de Murcia, según el artículo 30.5 de la Ley 11/2007, de 22 de junio. Su autenticidad puede ser contrastada a través de la siguiente dirección: <https://sede.um.es/validador/>



UNIVERSIDAD DE  
MURCIA

## RELACIÓN DE CONVENIOS FIRMADOS EN 2014 CON APORTACIÓN ECONÓMICA

TÍTULO DEL CONVENIO	Entidad/Cantidad	Fecha de firma
CONVENIO DE COLABORACIÓN ENTRE FUNDACIÓN REPSOL Y LA UNIVERSIDAD DE MURCIA, PARA LA REALIZACIÓN DEL I CONGRESO INTERNACIONAL DE FACULTADES Y ESCUELAS DE TRABAJO SOCIAL	FUNDACIÓN REPSOL/6.000 €	03/02/2014
CONVENIO DE COLABORACIÓN ENTRE INSTITUTO TAHE DE FERTILIDAD, GINECOLOGÍA Y OBSTETRICIA, S.L. Y LA UNIVERSIDAD DE MURCIA, PARA LA CREACIÓN DE LA CÁTEDRA DE REPRODUCCIÓN ASISTIDA	INSTITUTO TAHE/1.000 €	20/02/2014
CONVENIO DE COLABORACIÓN ENTRE EL AYUNTAMIENTO DE MOLINA DE SEGURA Y LA UNIVERSIDAD DE MURCIA, PARA LA REALIZACIÓN DEL CONGRESO INTERNACIONAL DE FACULTADES Y ESCUELAS DE TRABAJO SOCIAL	AYUNTAMIENTO DE MOLINA DE SEGURA/600 €	03/03/2014
CONVENIO DE COLABORACIÓN ENTRE EL AYUNTAMIENTO DE MAZARRÓN Y LA UNIVERSIDAD DE MURCIA, PARA LA REALIZACIÓN DEL CONGRESO INTERNACIONAL DE FACULTADES Y ESCUELAS DE TRABAJO SOCIAL	AYUNTAMIENTO DE MAZARRÓN/600 €	03/03/2014
CONVENIO DE COLABORACIÓN ENTRE EL AYUNTAMIENTO DE LOS ALCÁZARES Y LA UNIVERSIDAD DE MURCIA, PARA LA REALIZACIÓN DEL CONGRESO INTERNACIONAL DE FACULTADES Y ESCUELAS DE TRABAJO SOCIAL	AYUNTAMIENTO DE LOS ALCÁZARES/600 €	03/03/2014
CONVENIO DE COLABORACIÓN ENTRE EL AYUNTAMIENTO DE BENIEL Y LA UNIVERSIDAD DE MURCIA, PARA LA REALIZACIÓN DEL CONGRESO INTERNACIONAL DE FACULTADES Y ESCUELAS DE TRABAJO SOCIAL	AYUNTAMIENTO DE BENIEL/600 €	03/03/2014
CONVENIO DE COLABORACIÓN ENTRE EL AYUNTAMIENTO DE ÁGUILAS Y LA UNIVERSIDAD DE MURCIA, PARA LA REALIZACIÓN DEL CONGRESO INTERNACIONAL DE FACULTADES Y ESCUELAS DE TRABAJO SOCIAL	AYUNTAMIENTO DE ÁGUILAS/600 €	03/03/2014





UNIVERSIDAD DE  
MURCIA

## RELACIÓN DE CONVENIOS FIRMADOS EN 2014 CON APORTACIÓN ECONÓMICA

TÍTULO DEL CONVENIO	Entidad/Cantidad	Fecha de firma
CONVENIO ENTRE LA FUNDACIÓN VODAFONE ESPAÑA Y LA UNIVERSIDAD DE MURCIA EN MATERIA DE ACCESIBILIDAD, DESARROLLO Y PROMOCIÓN DE LAS TECNOLOGÍAS DE LA INFORMACIÓN Y LAS COMUNICACIONES PARA LA INTEGRACIÓN DE ALUMNOS UNIVERSITARIOS CON DISCAPACIDAD	FUNDACIÓN VODAFONE ESPAÑA/33.500 €	12/03/2014
CONVENIO ENTRE LA UNIVERSIDAD DE MURCIA Y LA FUNDACIÓN CAJAMURCIA, PARA LA COLABORACIÓN EN EL PROYECTO "PLATAFORMA DE ACCIÓN SOCIAL DE LA CÁTEDRA DE RESPONSABILIDAD SOCIAL CORPORATIVA"	FUNDACIÓN CAJAMURCIA/9.000 €	17/03/2014
CONVENIO DE COLABORACIÓN ENTRE FUNDACIÓN "LA CAIXA" Y LA UNIVERSIDAD DE MURCIA, PARA LA REALIZACIÓN DEL I CONGRESO INTERNACIONAL DE FACULTADES Y ESCUELAS DE TRABAJO SOCIAL	FUNDACIÓN LA CAIXA/6.000 €	31/03/2014
CONVENIO DE COLABORACIÓN ENTRE EL MINISTERIO DE SANIDAD, SERVICIOS SOCIALES E IGUALDAD Y LA UNIVERSIDAD DE MURCIA, PARA LA COORGANIZACIÓN DEL CONGRESO INTERNACIONAL DE FACULTADES Y ESCUELAS DE TRABAJO SOCIAL, DURANTE LOS DÍAS 23, 24 Y 25 DE ABRIL DE 2014 A CELEBRAR EN LA CIUDAD DE MURCIA	MINISTERIO DE SANIDAD/10.000 €	04/04/2014
CONVENIO DE COLABORACIÓN ENTRE FUNDACIÓN CAJAMURCIA Y LA UNIVERSIDAD DE MURCIA, PARA LA REALIZACIÓN DEL I CONGRESO INTERNACIONAL DE FACULTADES Y ESCUELAS DE TRABAJO SOCIAL	FUNDACIÓN CAJAMURCIA/6.000 €	08/04/2014
ANEXO I AL CONVENIO REGULADOR DE LAS ACTIVIDADES DE LA UNIVERSIDAD INTERNACIONAL DEL MAR EN LA SEDE DE CEHEGÍN (EDICIÓN 2014)	AYUNTAMIENTO DE CEHEGÍN/5.000 €	09/04/2014
ANEXO II AL CONVENIO REGULADOR DE LAS ACTIVIDADES DE LA UNIVERSIDAD INTERNACIONAL DEL MAR EN LA SEDE DE BULLAS (EDICIÓN 2014)	AYUNTAMIENTO DE BULLAS/3.000 €	09/04/2014

Firmante: SANTIAGO MANUEL ALVAREZ CARRERÓN. Fecha-hora: 06/07/2015 12:27:35. Emisor del certificado: OU=FNMT Clase 2 CA=FNMT, C=ES.  
 Firmante: JOSE PEDRO ORIHUELA CALATAYUD. Fecha-hora: 07/07/2015 10:44:27. Emisor del certificado: OU=FNMT Clase 2 CA=FNMT, C=ES.



UNIVERSIDAD DE  
MURCIA

## RELACIÓN DE CONVENIOS FIRMADOS EN 2014 CON APORTACIÓN ECONÓMICA

TÍTULO DEL CONVENIO	Entidad/Cantidad	Fecha de firma
ANEXO XII AL CONVENIO REGULADOR DE LAS ACTIVIDADES DE LA UNIVERSIDAD INTERNACIONAL DEL MAR EN LA SEDE DE MOLINA DE SEGURA (EDICIÓN 2014)	AYUNTAMIENTO DE MOLINA DE SEGURA/ 5.089,79 €	09/04/2014
ACUERDO MARCO DE COLABORACIÓN ENTRE LA UNIVERSIDAD DE MURCIA Y CAJAMAR	CAJAMAR/60.000 €	11/04/2014
ANEXO AL CONVNEIO DE COLABORACIÓN ENTRE LA UNIVERSIDAD DE MURCIA Y LA FUNDACIÓN AMPARO Y JUSTICIA (CHILE) PARA EL DESARROLLO DE UN CURSO SOBRE AGRESIONES SEXUALES EN NIÑOS	FUNDACIÓN AMPARO Y JUSTICIA/6.000 €	22/04/2014
ANEXO VII AL CONVENIO REGULADOR DE LAS ACTIVIDADES DE LA UNIVERSIDAD INTERNACIONAL DEL MAR EN LA SEDE DE ÁGUILAS (EDICIÓN 2014)	AYUNTAMIENTO DE ÁGUILAS/30.000 €	23/04/2014
ANEXO V AL CONVENIO REGULADOR DE LAS ACTIVIDADES DE LA UNIVERSIDAD INTERNACIONAL DEL MAR EN LA SEDE DE MAZARRÓN (EDICIÓN 2014)	AYUNTAMIENTO DE MAZARRÓN/ 11.000 €	05/05/2014
ANEXO XI AL CONVENIO REGULADOR DE LAS ACTIVIDADES DE LA UNIVERSIDAD INTERNACIONAL DEL MAR EN LA SEDE DE CIEZA (EDICIÓN 2014)	AYUNTAMIENTO DE CIEZA/4.000€	12/05/2014
ADENDA SEGUNDA AL CONVENIO DE COLABORACIÓN ENTRE LA FUNDACIÓN PARA LA FORMACIÓN E INVESTIGACIÓN SANITARIAS DE LA REGIÓN DE MURCIA Y LA UNIVERSIDAD DE MURCIA, PARA LA FINALIZACIÓN DE OBRAS Y ADECUACIÓN DE ESPACIOS Y PUESTA EN MARCHA DE LABORATORIOS DE INVESTIGACIÓN BIOMÉDICA EN EL CAMPUS CIENCIAS DE LA SALUD DE LA UNIVERSIDAD DE MURCIA	FUNDACIÓN PARA LA FORMACIÓN E INVESTIGACIÓN SANITARIAS DE LA REGIÓN DE MURCIA/125.860 €	19/05/2014
ANEXO XIII AL CONVENIO REGULADOR DE LAS ACTIVIDADES DE LA UNIVERSIDAD INTERNACIONAL DEL MAR EN LA SEDE DE SAN PEDRO DEL PINATAR (EDICIÓN 2014)	AYUNTAMIENTO DE SAN PEDRO DEL PINATAR/5.000 €	13/06/2014



UNIVERSIDAD DE  
MURCIA



## RELACIÓN DE CONVENIOS FIRMADOS EN 2014 CON APORTACIÓN ECONÓMICA

TÍTULO DEL CONVENIO	Entidad/Cantidad	Fecha de firma
ANEXO XI AL CONVENIO REGULADOR DE LAS ACTIVIDADES DE LA UNIVERSIDAD INTERNACIONAL DEL MAR EN LA SEDE DE MORATALLA (EDICIÓN 2014)	AYUNTAMIENTO DE MORATALLA/9.000 €	17/06/2014
ANEXO IV AL CONVENIO REGULADOR DE LAS ACTIVIDADES DE LA UNIVERSIDAD INTERNACIONAL DEL MAR EN LA SEDE DE LAS TORRES DE COTILLAS (EDICIÓN 2014)	AYUNTAMIENTO DE LAS TORRES DE COTILLAS/4.000 €	17/06/2014
CONVENIO DE COLABORACIÓN ENTRE LA UNIVERSIDAD DE MURCIA Y EL AYUNTAMIENTO DE LORCA, PARA EL DESARROLLO DE LAS ACTIVIDADES DE LA SEDE DE LORCA DEL AULA SENIOR DE LA UNIVERSIDAD DE MURCIA DURANTE EL CURSO ACADÉMICO 2013/2014	AYUNTAMIENTO DE LORCA/16.000 €	30/06/2014
CONVENIO ENTRE LA FUNDACIÓN ESPAÑOLA PARA LA CIENCIA Y LA TECNOLOGÍA Y LA UNIVERSIDAD DE MURCIA, PARA LA COLABORACIÓN EN EL PROGRAMA CAMPUS CIENTÍFICOS DE VERANO 2014	FECYT/47.040 €	09/07/2014
ANEXO XI AL CONVENIO REGULADOR DE LAS ACTIVIDADES DE LA UNIVERSIDAD INTERNACIONAL DEL MAR EN LA SEDE DE LOS ALCÁZARES (EDICIÓN 2014)	AYUNTAMIENTO DE LOS ALCÁZARES/3.000 €	18/07/2014
CONVENIO DE COLABORACIÓN ENTRE EL AYUNTAMIENTO DE MONTEALEGRE DEL CASTILLO (ALBACETE), LA UNIVERSIDAD DE MURCIA Y RED ELÉCTRICA DE ESPAÑA S.A.U. PARA EL DESARROLLO DEL PROYECTO DE RECUPERACIÓN PATRIMONIAL DEL CERRO DE LOS SANTOS	RED ELÉCTRICA DE ESPAÑA SAU/39.538 €	25/07/2014
ACUERDO ESPECÍFICO ENTRE LA UNIVERSIDAD DE MURCIA Y LA COMUNIDAD DE PROPIETARIOS DEL CENTRO COMERCIAL THADER PARA LA CONVOCATORIA DEL IX CONCURSO LITERARIO DE RELATO CORTO "CENTRO COMERCIAL THADER-UMU" (PROMOCIÓN Y DOTACIÓN DE AYUDAS ECONÓMICAS COMPLEMENTARIAS A LAS BECAS DE PROGRAMAS DE MOVILIDAD GESTIONADOS POR EL ÁREA DE RELACIONES INTERNACIONALES DE LA UMU)	CENTRO COMERCIAL THADER/7.500 € UNIVERSIDAD DE MURCIA/2.500 €	25/07/2014

UNIVERSIDAD DE  
MURCIA

## RELACIÓN DE CONVENIOS FIRMADOS EN 2014 CON APORTACIÓN ECONÓMICA

TÍTULO DEL CONVENIO	Entidad/Cantidad	Fecha de firma
ANEXO V AL CONVENIO REGULADOR DE LAS ACTIVIDADES DE LA UNIVERSIDAD INTERNACIONAL DEL MAR EN LA SEDE DE SANT ANTONI DE PORTMANY, IBIZA (EDICIÓN 2014)	AYUNTAMIENTO DE IBIZA/6.000 €	31/07/2014
CONVENIO ENTRE LA COMUNIDAD AUTÓNOMA DE LA REGIÓN DE MURCIA, A TRAVÉS DEL INSTITUTO MURCIANO DE ACCIÓN SOCIAL Y LA UNIVERSIDAD DE MURCIA, PARA REGULAR LA CONCESIÓN DIRECTA DE UNA SUBVENCIÓN NOMINATIVA PARA EL DESARROLLO DEL PROYECTO DE INTERVENCIÓN DE INTÉRPRETES DE LENGUA DE SIGNOS EN LAS AULAS UNIVERSITARIAS PARA EL ALUMNADO CON DISCAPACIDAD AUDITIVA	INSTITUTO MURCIANO DE ACCIÓN SOCIAL/24.000 € UNIVERSIDAD DE MURCIA/15.000 €	27/08/2014
ANEXO III AL CONVENIO REGULADOR DE LAS ACTIVIDADES DE LA UNIVERSIDAD INTERNACIONAL DEL MAR EN LA SEDE DE SAN JAVIER (EDICIÓN 2014)	AYUNTAMIENTO DE SAN JAVIER/ 8.000 €	22/09/2014
PRÓRROGA DEL CONVENIO DE COLABORACIÓN SUSCRITO EL 15 DE JULIO DE 2013 ENTRE LA UNIVERSIDAD DE MURCIA Y EL SERVICIO MURCIANO DE SALUD, PARA LA FORMACIÓN DE ÓPTICOS-OPTOMETRISTAS EN LA ASISTENCIA SANITARIA	SMS/24.000 €	29/09/2014
CONVENIO ESPECÍFICO DE COLABORACIÓN ENTRE LA UNIVERSIDAD DE MURCIA Y LA FUNDACIÓN PARA LA FORMACIÓN E INVESTIGACIÓN SANITARIAS DE LA REGIÓN DE MURCIA, PARA LA REALIZACIÓN DEL PROYECTO DE INVESTIGACIÓN "EVALUACIÓN Y DIAGNÓSTICO DE LAS REACCIONES POSTRAUMÁTICAS EN INFANCIA Y ADOLESCENCIA"	FFIS/30.000 €	16/10/2014
CONVENIO DE COLABORACIÓN ENTRE ROYAL CANIN IBÉRICA, S.A. Y LA UNIVERSIDAD DE MURCIA, PARA LA REALIZACIÓN DEL IV SEMINARIO DE NUTRICIÓN EN ANIMALES DE COMPAÑÍA	ROYAL CANIN IBÉRICA, S.A./2.000 €	24/10/2014



UNIVERSIDAD DE  
MURCIA



## RELACIÓN DE CONVENIOS FIRMADOS EN 2014 CON APORTACIÓN ECONÓMICA

TÍTULO DEL CONVENIO	Entidad/Cantidad	Fecha de firma
CONVENIO ESPECÍFICO DE COLABORACIÓN ENTRE LA UNIVERSIDAD DE MURCIA Y LA UNIVERSIDAD POLITÉCNICA DE CARTAGENA, PARA LA FINANCIACIÓN DE ACCIONES DEL CAMPUS MARE NOSTRUM 37/38 ACCIONES CORRESPONDIENTES A LA CONVOCATORIA 2011. SUBPROGRAMA DE FORTALECIMIENTO. MODALIDAD A-CONSOLIDACIÓN	UNIVERSIDAD DE MURCIA/78.944 €	01/12/2014
CONVENIO ESPECÍFICO DE COLABORACIÓN ENTRE LA UNIVERSIDAD DE MURCIA Y LA FUNDACIÓN GRUPO IMO, PARA EL DESARROLLO DE LA VI EDICIÓN DEL MÁSTER PROPIO EN APLICACIONES TECNOLÓGICAS AVANZADAS EN ONCOLOGÍA RADIOTERÁPICA	FUNDACIÓN GRUPO IMO/1.755 €	18/12/2014
PRÓRROGA DEL CONVENIO DE COLABORACIÓN EN NUEVAS TECNOLOGÍAS PARA EL AÑO 2015 ENTRE LA UNIVERSIDAD DE MURCIA Y LA ASAMBLEA REGIONAL DE MURCIA	ASAMBLEA REGIONAL DE MURCIA/ 50.000 €	23/12/2014

Firmante: SANTIAGO MANUEL ALVAREZ CARRERÓN. Fecha-hora: 06/07/2015 12:27:35. Emisor del certificado: OU=FNMT Clase 2 CA O=FNMT C=ES.  
 Firmante: JOSE PEDRO ORIHUELA CALATAYUD. Fecha-hora: 07/07/2015 10:44:27. Emisor del certificado: OU=FNMT Clase 2 CA O=FNMT C=ES.



Código seguro de verificación: RUxFMnl4-WFIG4xfE-YHVNrgMx-ST6+e4bo

COPIA ELECTRÓNICA - Página 116 de 210

Esta es una copia auténtica imprimible de un documento administrativo electrónico archivado por la Universidad de Murcia, según el artículo 30.5 de la Ley 11/2007, de 22 de junio. Su autenticidad puede ser contrastada a través de la siguiente dirección: <https://sede.um.es/validador/>



## Total importes correspondientes al año 2014

### GRUPO 1 - ALTOS CARGOS

	Nº perceptores	H	M	Importe	Hombres	Mujeres	S. Social	Hombres	Mujeres	Nomina+SS	Hombres	Mujeres
CS001 PRESIDENTE CONSEJO SOCIAL	1	0	0	7.827,68	0,00	0,00	1.512,00	1.512,00	0,00	9.339,68	1.512,00	0,00
	<b>1</b>	<b>0</b>	<b>0</b>	<b>7.827,68</b>	<b>0,00</b>	<b>0,00</b>	<b>1.512,00</b>	<b>1.512,00</b>	<b>0,00</b>	<b>9.339,68</b>	<b>1.512,00</b>	<b>0,00</b>

### GRUPO 2 - PERSONAL FUNCIONARIO

#### 2.1 PDI

	Nº perceptores	H	M	Importe	Hombres	Mujeres	S. Social	Hombres	Mujeres	Nomina + SS	Hombres	Mujeres
DCA01 CATEDRATICOS DE UNIVERSIDAD	305	235	70	20.146.325,71	15.542.106,80	4.604.218,91	0,00	0,00	0,00	20.146.325,71	15.542.106,80	4.604.218,91
DCA02 CATEDRATICOS DE ESCUELAS UNIVERSITARIAS	17	7	10	863.597,98	330.353,32	533.244,66	0,00	0,00	0,00	863.597,98	330.353,32	533.244,66
DCA03 CATEDRATICOS DE UNIVERSIDAD VINCULADOS H.V.ARRIXACA	10	10	0	1.518.900,03	1.518.900,03	0,00	21.668,24	21.668,24	0,00	1.540.568,27	1.540.568,27	0,00
DCA04 CATEDRATICOS DE UNIVERSIDAD VINCULADOS HOSP.GENERAL	4	3	1	353.539,34	244.777,84	108.761,50	0,00	0,00	0,00	353.539,34	244.777,84	108.761,50
DTI01 PROFESORES TITULARES DE UNIVERSIDAD	734	436	298	36.274.550,52	21.459.097,33	14.815.453,19	641.678,99	409.163,62	232.515,37	36.916.229,51	21.868.260,95	15.047.968,56
DTI02 PROFESORES TITULARES DE ESCUELAS UNIVERSITARIAS	99	47	52	4.118.036,16	1.935.486,65	2.182.549,51	0,00	0,00	0,00	4.118.036,16	1.935.486,65	2.182.549,51
DTI03 PROFESORES TITULARES DE UNIVERSIDAD VINCULADOS H.V.ARRIXACA	19	12	7	1.583.897,97	1.047.522,39	536.375,58	50.447,49	29.516,74	20.930,75	1.634.345,46	1.077.039,13	557.306,33
DTI04 PROFESORES TITULARES DE UNIVERSIDAD VINCULADOS HOSP.GENERAL	12	7	5	995.127,74	577.720,18	417.407,56	10.096,63	10.096,63	0,00	1.005.224,37	587.816,81	417.407,56
DTI09 PROFESOR TITULAR DE UNIVERSIDAD VINCULADO H.U.M.M.	4	2	2	330.839,26	197.243,67	133.595,59	10.096,63	0,00	10.096,63	340.935,89	197.243,67	143.692,22
DTI10 PROFESOR TITULAR DE UNIVERSIDAD VINCULADO HUSL	1	1	0	99.853,15	99.853,15	0,00	0,00	0,00	0,00	99.853,15	99.853,15	0,00
	<b>1.205</b>	<b>760</b>	<b>445</b>	<b>66.284.667,86</b>	<b>42.953.061,36</b>	<b>23.331.606,50</b>	<b>733.987,98</b>	<b>470.445,23</b>	<b>263.542,75</b>	<b>67.018.655,84</b>	<b>43.423.506,59</b>	<b>23.595.149,25</b>

#### 2.2 PAS

	Nº perceptores	H	M	Importe	Hombres	Mujeres	S. Social	Hombres	Mujeres	Nomina + SS	Hombres	Mujeres
FADOC PROFESOR INSTITUTO	1	1	0	61.570,25	61.570,25	0,00	0,00	0,00	0,00	61.570,25	61.570,25	0,00
FA001 TECNICOS DE GESTION DE LA UNIVERSIDAD DE MURCIA	13	8	5	677.252,23	442.326,02	234.926,21	115.421,78	65.990,20	49.431,58	792.674,01	508.316,22	284.357,79
FA002 FACULTATIVOS DE ARCHIVOS, BIBLIOTECAS Y MUSEOS U.MURCIA	9	1	8	393.853,71	58.700,37	335.153,34	84.096,93	10.834,12	73.262,81	477.950,64	69.534,49	408.416,15
FA003 SUPERIOR DE SISTEMAS Y TECNOLOGIA DE LA INFORMACION U.M.	11	10	1	523.578,63	468.474,30	55.104,33	112.771,00	101.936,88	10.834,12	636.349,63	570.411,18	65.938,45
FA004 TECNICOS DE GESTIÓN: AUDITORIA	4	3	1	134.085,52	105.847,68	28.237,84	36.390,15	27.555,41	8.834,74	170.475,67	133.403,09	37.072,58
FA005 SUPERIOR DE SISTEMAS Y T.I.: ADMINISTRACIÓN ELECTRONICA	1	1	0	32.599,20	32.599,20	0,00	10.236,44	10.236,44	0,00	42.835,64	42.835,64	0,00
FA006 SUPERIOR DE SISTEMA Y T.I.: TECNOLOGÍAS MULTIMEDIA	1	1	0	30.110,37	30.110,37	0,00	9.371,27	9.371,27	0,00	39.481,64	39.481,64	0,00
FA012 FACULTATIVOS: TRANSF.RESULTADOS INVESTIGACIÓN	1	0	1	53.421,76	0,00	53.421,76	10.834,12	0,00	10.834,12	64.255,88	0,00	64.255,88
FA014 FACULTATIVA: ANÁLISIS DE IMÁGENES	2	0	2	78.333,48	0,00	78.333,48	17.532,14	0,00	17.532,14	95.865,62	0,00	95.865,62
FA015 FACULTATIVOS: ANIMALES DE EXPERIMENTACIÓN	1	0	1	49.857,24	0,00	49.857,24	10.834,12	0,00	10.834,12	60.691,36	0,00	60.691,36
FA017 FACULTATIVOS: CIENCIAS DE LA INFORMACIÓN	1	1	0	55.649,23	55.649,23	0,00	10.834,12	10.834,12	0,00	66.483,35	66.483,35	0,00
FA018 FACULTATIVOS: CULTIVO DE TEJIDOS	1	0	1	50.304,03	0,00	50.304,03	10.834,12	0,00	10.834,12	61.138,15	0,00	61.138,15



## Total importes correspondientes al año 2014

FA019	FACULTATIVA: EDUCACIÓN FÍSICA	2	2	0	101.645,87	101.645,87	0,00	21.668,24	21.668,24	0,00	123.314,11	123.314,11	0,00
FA020	FACULTATIVOS: EXPERIMENTACIÓN AGRÍCOLA Y FORESTAL	1	0	1	47.295,09	0,00	47.295,09	10.834,12	0,00	10.834,12	58.129,21	0,00	58.129,21
FA021	FACULTATIVOS: EVALUACIÓN	2	2	0	81.543,39	81.543,39	0,00	15.183,80	15.183,80	0,00	96.727,19	96.727,19	0,00
FA022	FACULTATIVOS: GESTIÓN CULTURAL	2	0	2	90.455,12	0,00	90.455,12	20.504,92	0,00	20.504,92	110.960,04	0,00	110.960,04
FA023	FACULTATIVOS: GESTION DE PROMOCIÓN EDUCATIVA	1	0	1	54.152,38	0,00	54.152,38	10.834,12	0,00	10.834,12	64.986,50	0,00	64.986,50
FA024	FACULTATIVOS: INFORMACIÓN Y COMUNICACIÓN	2	1	1	83.154,00	44.685,64	38.468,36	20.733,94	10.834,12	9.899,82	103.887,94	55.519,76	48.368,18
FA025	FACULTATIVOS: INGENIERIA INDUSTRIAL	1	1	0	59.824,73	59.824,73	0,00	10.834,12	10.834,12	0,00	70.658,85	70.658,85	0,00
FA026	FACULTATIVOS: INSTRUMENTACIÓN CIENTÍFICA	5	3	2	183.710,27	94.399,12	89.311,15	44.160,50	22.492,26	21.668,24	227.870,77	116.891,38	110.979,39
FA027	FACULTATIVOS: INSTRUMENTACION PSICOLOGICA	1	1	0	49.678,23	49.678,23	0,00	10.834,12	10.834,12	0,00	60.512,35	60.512,35	0,00
FA028	FACULTATIVOS: MEDICINA DEL TRABAJO	1	1	0	44.493,18	44.493,18	0,00	10.834,12	10.834,12	0,00	55.327,30	55.327,30	0,00
FA029	FACULTATIVOS: MEDICINA DEL DEPORTE	1	1	0	49.219,67	49.219,67	0,00	10.834,12	10.834,12	0,00	60.053,79	60.053,79	0,00
FA030	FACULTATIVOS: MICROSCOPIA	1	0	1	50.478,74	0,00	50.478,74	10.834,12	0,00	10.834,12	61.312,86	0,00	61.312,86
FA031	FACULTATIVOS: RECURSOS AUDIOVISUALES	1	1	0	39.292,30	39.292,30	0,00	9.765,44	9.765,44	0,00	49.057,74	49.057,74	0,00
FA032	FACULTATIVOS: RADIOPROTECCIÓN Y RESIDUOS	1	0	1	48.046,35	0,00	48.046,35	10.834,12	0,00	10.834,12	58.880,47	0,00	58.880,47
FA033	FACULTATIVOS: VETERINARIA	1	1	0	38.027,28	38.027,28	0,00	8.527,55	8.527,55	0,00	46.554,83	46.554,83	0,00
FA034	FACULTATIVOS: BIOLOGIA MOLECULAR	3	2	1	115.392,95	86.516,87	28.876,08	29.645,13	20.569,28	9.075,85	145.038,08	107.086,15	37.951,93
FA035	FACULTATIVOS: IDIOMAS ESPAÑOL PARA EXTRANJEROS	8	2	6	101.844,77	29.915,59	71.929,18	30.848,81	9.749,90	21.098,91	132.693,58	39.665,49	93.028,09
FA036	FACULTATIVOS: IDIOMAS INGLÉS	13	4	9	218.993,28	78.273,11	140.720,17	72.513,45	25.361,02	47.152,43	291.506,73	103.634,13	187.872,60
FA037	FACULTATIVOS: IDIOMAS FRANCÉS	2	0	2	25.597,81	0,00	25.597,81	7.618,18	0,00	7.618,18	33.215,99	0,00	33.215,99
FA038	FACULTATIVOS: IDIOMAS ALEMÁN	3	2	1	65.993,03	37.180,84	28.812,19	20.138,01	11.241,54	8.896,47	86.131,04	48.422,38	37.708,66
FA039	FACULTATIVOS: IDIOMAS ITALIANO	3	1	2	35.586,33	30.081,49	5.504,84	10.925,10	9.293,87	1.631,23	46.511,43	39.375,36	7.136,07
FA040	FACULTATIVOS: ORIENTACIÓN PROFESIONAL	3	1	2	80.691,10	28.499,90	52.191,20	24.796,35	8.906,12	15.890,23	105.487,45	37.406,02	68.081,43
FA041	FACULTATIVOS: PSICOLOGIA	1	1	0	27.132,50	27.132,50	0,00	9.650,27	9.650,27	0,00	36.782,77	36.782,77	0,00
FA042	FACULTATIVOS: INFORMACIÓN UNIVERSITARIA	1	1	0	48.183,77	48.183,77	0,00	10.834,12	10.834,12	0,00	59.017,89	59.017,89	0,00
FA043	FACULTATIVOS: ESTADISTICA	1	1	0	28.431,95	28.431,95	0,00	8.975,58	8.975,58	0,00	37.407,53	37.407,53	0,00
FA044	FACULTATIVOS: SOCIOLOGIA	1	0	1	28.206,16	0,00	28.206,16	8.753,24	0,00	8.753,24	36.959,40	0,00	36.959,40
FA046	FACULTATIVOS: ACUARILOGIA	1	1	0	32.629,71	32.629,71	0,00	8.595,84	8.595,84	0,00	41.225,55	41.225,55	0,00
FA049	FACULTATIVOS: ADMINISTRACIÓN ELECTRONICA Y PROT. DE DA	1	1	0	26.228,36	26.228,36	0,00	8.278,26	8.278,26	0,00	34.506,62	34.506,62	0,00
FA053	FACULTATIVOS: TECNOLOGÍAS PARA LA FORMACIÓN	2	1	1	51.809,82	25.643,46	26.166,36	16.529,21	8.200,90	8.328,31	68.339,03	33.844,36	34.494,67
FA202	FACULTATIVOS DE ARCHIVOS Y BIBLIOTECAS ( A.ESTADO)	1	0	1	10.591,67	0,00	10.591,67	0,00	0,00	0,00	10.591,67	0,00	10.591,67
FA301	TECNICO (C.A.R.M.)	3	2	1	190.174,35	128.810,12	61.364,23	31.647,86	20.813,74	10.834,12	221.822,21	149.623,86	72.198,35

Código seguro de verificación: RUXFWn14-WF1G4xfE-YHVNrGwX-ST6+e4bo

COPIA ELECTRÓNICA - Página 118 de  
Esta es una copia auténtica imprimible de un documento administrativo electrónico archivado por la Universidad de Murcia, según el artículo 30.5 de la Ley 11/2007, de 22 de junio. Su autenticidad puede ser contrastada a través de la siguiente dirección: <https://sede.um.es/validador/>



## Total importes correspondientes al año 2014

FA302	FACULTATIVOS (C.A.R.M.)	1	1	0	48.297,31	48.297,31	0,00	10.784,12	10.784,12	0,00	59.081,43	59.081,43	0,00
FA303	ARQUITECTO SUPERIOR (C.A.R.M.)	1	1	0	52.030,48	52.030,48	0,00	10.834,12	10.834,12	0,00	62.864,60	62.864,60	0,00
FA401	TECNICO (A..LOCAL)	1	1	0	62.903,23	62.903,23	0,00	10.619,35	10.619,35	0,00	73.522,58	73.522,58	0,00
FB001	GESTION UNIVERSITARIA DE LA UNIVERSIDAD DE MURCIA	51	30	21	2.192.684,47	1.327.311,25	865.373,22	510.204,17	303.769,00	206.435,17	2.702.888,64	1.631.080,25	1.071.808,39
FB002	AYUDANTES DE ARCHIVOS, BIBLIOTECAS Y MUSEOS U. MURCIA	23	2	21	822.980,33	68.990,42	753.989,91	213.924,55	17.959,47	195.965,08	1.036.904,88	86.949,89	949.954,99
FB003	GESTION DE SISTEMAS DE INFORMÁTICA DE LA U. DE MURCIA	36	25	11	1.247.616,28	879.991,15	367.625,13	333.171,98	234.582,21	98.589,77	1.580.788,26	1.114.573,36	466.214,90
FB004	G. SIST. DE INFORMÁTICA: TECN. EN METODOLOGIAS DIR. PROYE	1	0	1	25.464,84	0,00	25.464,84	8.461,54	0,00	8.461,54	33.926,38	0,00	33.926,38
FB005	GESTIÓN: AUDITORIA Y CONTABILIDAD	2	0	2	47.753,06	0,00	47.753,06	14.177,04	0,00	14.177,04	61.930,10	0,00	61.930,10
FB010	DIPLOMADOS: RELAC. INTERNACIONALES	18	3	15	514.144,21	75.979,83	438.164,38	143.188,33	22.183,91	121.004,42	657.332,54	98.163,74	559.168,80
FB011	DIPLOMADOS: RELACIONES INSTITUCIONALES	3	0	3	99.603,92	0,00	99.603,92	19.935,55	0,00	19.935,55	119.539,47	0,00	119.539,47
FB012	DIPLOMADOS: TRANSF.RESULTADOS INVESTIGACION	2	0	2	86.399,90	0,00	86.399,90	21.668,24	0,00	21.668,24	108.068,14	0,00	108.068,14
FB013	DIPLOMADOS: INFORMACION UNIVERSITARIA	6	3	3	168.675,73	89.446,75	79.228,98	45.671,74	24.932,91	20.738,83	214.347,47	114.379,66	99.967,81
FB016	DIPLOMADOS: ARQUITECTURA TÉCNICA	1	1	0	52.713,77	52.713,77	0,00	10.834,12	10.834,12	0,00	63.547,89	63.547,89	0,00
FB018	DIPLOMADOS: CULTIVO DE TEJIDOS	1	1	0	40.993,73	40.993,73	0,00	10.222,36	10.222,36	0,00	51.216,09	51.216,09	0,00
FB019	DIPLOMADOS: GESTION ACTIV. E INSTAL. DEPORT	2	2	0	59.084,72	59.084,72	0,00	17.050,12	17.050,12	0,00	76.134,84	76.134,84	0,00
FB025	DIPLOMADOS: INGENIERÍA TÉCNICA INDUSTRIAL	1	1	0	53.563,54	53.563,54	0,00	10.834,12	10.834,12	0,00	64.397,66	64.397,66	0,00
FB026	DIPLOMADOS: INSTRUMENTACIÓN CIENTÍFICA	1	0	1	36.796,45	0,00	36.796,45	9.526,08	0,00	9.526,08	46.322,53	0,00	46.322,53
FB028	DIPLOMADOS: ATS/DUE DE EMPRESA	1	1	0	41.808,74	41.808,74	0,00	10.668,34	10.668,34	0,00	52.477,08	52.477,08	0,00
FB030	DIPLOMADOS: MICROSCOPIA	1	0	1	39.916,21	0,00	39.916,21	10.076,21	0,00	10.076,21	49.992,42	0,00	49.992,42
FB034	DIPLOMADOS: ALIMENTACIÓN Y RESTAURACIÓN	1	1	0	44.359,00	44.359,00	0,00	10.834,12	10.834,12	0,00	55.193,12	55.193,12	0,00
FB035	DIPLOMADOS: D.U.E. EN DEPORTE	1	0	1	22.799,35	0,00	22.799,35	7.137,49	0,00	7.137,49	29.936,84	0,00	29.936,84
FB036	DIPLOMADOS: GESTION DE ASUNTOS SOCIALES	1	0	1	53.928,83	0,00	53.928,83	10.834,14	0,00	10.834,14	64.762,97	0,00	64.762,97
FB037	DIPLOMADOS: GESTION DE LA INVESTIGACIÓN	13	1	12	385.229,53	30.881,64	354.347,89	102.895,24	7.765,36	95.129,88	488.124,77	38.647,00	449.477,77
FB039	DIPLOMADOS: TALLERES DE ELECTRÓNICA	1	1	0	34.225,22	34.225,22	0,00	9.007,20	9.007,20	0,00	43.232,42	43.232,42	0,00
FB040	DIPLOMADOS: PREVENCIÓN RIESGOS LABORALES	2	2	0	72.915,08	72.915,08	0,00	19.086,01	19.086,01	0,00	92.001,09	92.001,09	0,00
FB041	DIPLOMADOS: PROTOCOLO Y COMUNICACIÓN	1	1	0	46.454,70	46.454,70	0,00	10.834,12	10.834,12	0,00	57.288,82	57.288,82	0,00
FB042	DIPLOMADOS: GESTIÓN DE IDIOMAS	1	0	1	26.706,27	0,00	26.706,27	8.555,07	0,00	8.555,07	35.261,34	0,00	35.261,34
FB043	DIPLOMADOS: PUBLICACIONES	3	1	2	116.475,38	49.491,70	66.983,68	28.509,39	10.834,12	17.675,27	144.984,77	60.325,82	84.658,95
FB044	DIPLOMADOS: INTERCAMBIO CIENTIFICO	1	0	1	34.399,85	0,00	34.399,85	8.990,40	0,00	8.990,40	43.390,25	0,00	43.390,25
FB046	DIPLOMADOS: PROYECCIÓN SOCIAL Y VOLUNTARIADO	1	0	1	23.226,16	0,00	23.226,16	8.276,69	0,00	8.276,69	31.502,85	0,00	31.502,85
FB047	DIPLOMADOS TECNICOS: GESTION DE LA CALIDAD	3	0	3	66.511,31	0,00	66.511,31	17.554,59	0,00	17.554,59	84.065,90	0,00	84.065,90

Código seguro de verificación: RUXFWn14-WFIG4xfE-YHVNrgMx-ST6+e4bo

COPIA ELECTRÓNICA - Página 119 de

Esta es una copia auténtica imprimible de un documento administrativo electrónico archivado por la Universidad de Murcia, según el artículo 30.5 de la Ley 11/2007, de 22 de junio. Su autenticidad puede ser contrastada a través de la siguiente dirección: <https://sede.um.es/validador/>



### Total importes correspondientes al año 2014

FB048	DIPLOMADOS: PLANIFICACIÓN ESTRATEGICA INNOVACIÓN Y PR	3	1	2	68.076,20	22.916,28	45.159,92	22.157,18	7.413,18	14.744,00	90.233,38	30.329,46	59.903,92
FB049	DIPLOMADOS: DOCUMENTALISTA	1	0	1	23.427,57	0,00	23.427,57	7.191,03	0,00	7.191,03	30.618,60	0,00	30.618,60
FB050	DIPLOMADOS: PROSPECTOR DE EMPLEO Y PRÁCTICAS	1	1	0	24.712,25	24.712,25	0,00	7.739,77	7.739,77	0,00	32.452,02	32.452,02	0,00
FB201	GESTION (A.ESTADO)	2	2	0	114.560,06	114.560,06	0,00	0,00	0,00	0,00	114.560,06	114.560,06	0,00
FB702	AYUDANTE DE ARCHIVOS Y BIBLIOTECAS (U.COMPLUTENSE)	1	0	1	21.549,37	0,00	21.549,37	6.010,61	0,00	6.010,61	27.559,98	0,00	27.559,98
FC001	ADMINISTRATIVA UNIVERSIDAD DE MURCIA	389	98	291	*****	2.572.227,24	7.553.168,01	2.581.001,24	693.275,19	1.887.726,05	12.706.396,49	3.265.502,43	9.440.894,06
FC002	AUXILIARES DE ARCHIVOS Y BIBLIOTECAS U.MURCIA	64	23	41	1.707.171,22	644.058,35	1.063.112,87	422.595,69	156.306,12	266.289,57	2.129.766,91	800.364,47	1.329.402,44
FC003	TECNICOS AUXILIARES DE INFORMÁTICA	8	6	2	205.671,46	140.032,87	65.638,59	55.975,53	38.206,96	17.768,57	261.646,99	178.239,83	83.407,16
FC014	TÉCNICOS ESPECIALISTAS: ANALISIS DE IMAGENES	2	2	0	28.181,82	28.181,82	0,00	6.301,90	6.301,90	0,00	34.483,72	34.483,72	0,00
FC015	TÉCNICOS ESPECIALISTAS: ANIMALES DE EXPERIMENTACIÓN	7	5	2	184.201,78	156.870,42	27.331,36	45.475,49	37.003,76	8.471,73	229.677,27	193.874,18	35.803,09
FC016	TECNICOS ESPECIALISTAS: NECROPSIAS	1	1	0	29.860,97	29.860,97	0,00	7.947,74	7.947,74	0,00	37.808,71	37.808,71	0,00
FC017	TECNICOS ESPECIALISTAS: GRANDES ANIMALES	1	1	0	26.122,80	26.122,80	0,00	6.720,11	6.720,11	0,00	32.842,91	32.842,91	0,00
FC018	TÉCNICOS ESPECIALISTAS: CULTIVO DE TEJIDOS	1	0	1	28.125,87	0,00	28.125,87	7.636,13	0,00	7.636,13	35.762,00	0,00	35.762,00
FC019	TÉCNICOS ESPECIALISTAS: ACTIVIDADES E INSTAL. DEPORTIVAS	1	1	0	31.688,92	31.688,92	0,00	8.087,91	8.087,91	0,00	39.776,83	39.776,83	0,00
FC020	TÉCNICOS ESPECIALISTAS: EXPERIENCIAS AGRÍCOLAS Y FORESTA	2	2	0	33.864,04	33.864,04	0,00	5.341,36	5.341,36	0,00	39.205,40	39.205,40	0,00
FC026	TÉCNICOS ESPECIALISTAS: INSTRUMENTACIÓN CIENTÍFICA	6	1	5	177.943,93	33.069,22	144.874,71	34.535,83	8.688,36	25.847,47	212.479,76	41.757,58	170.722,18
FC027	TÉCNICOS ESPECIALISTAS: INSTRUMENTACIÓN PSICOLÓGICA	3	2	1	72.405,59	45.615,21	26.790,38	20.731,99	13.909,03	6.822,96	93.137,58	59.524,24	33.613,34
FC030	TÉCNICOS ESPECIALISTAS: MICROSCOPIA	1	1	0	32.848,57	32.848,57	0,00	8.547,72	8.547,72	0,00	41.396,29	41.396,29	0,00
FC032	TÉCNICOS ESPECIALISTAS: RADIOPROTECCIÓN Y RESÍDUOS	3	2	1	64.613,24	59.364,82	5.248,42	10.218,21	9.075,70	1.142,51	74.831,45	68.440,52	6.390,93
FC034	TÉCNICOS ESPECIALISTAS: COMEDORES	2	0	2	51.973,18	0,00	51.973,18	9.507,56	0,00	9.507,56	61.480,74	0,00	61.480,74
FC040	TÉCNICOS ESPECIALISTAS: PREVENCIÓN RIESGOS LABORALES	1	1	0	27.246,97	27.246,97	0,00	7.015,20	7.015,20	0,00	34.262,17	34.262,17	0,00
FC041	TÉCNICOS ESPECIALISTAS: ALMACEN	1	1	0	34.086,64	34.086,64	0,00	9.187,42	9.187,42	0,00	43.274,06	43.274,06	0,00
FC042	TÉCNICOS ESPECIALISTAS: CABLES	4	4	0	155.215,63	155.215,63	0,00	46.931,16	46.931,16	0,00	202.146,79	202.146,79	0,00
FC043	TÉCNICOS ESPECIALISTAS: CONDUCTORES	4	4	0	138.535,41	138.535,41	0,00	32.325,87	32.325,87	0,00	170.861,28	170.861,28	0,00
FC044	TÉCNICOS ESPECIALISTAS: CORREOS	4	4	0	116.046,84	116.046,84	0,00	29.727,24	29.727,24	0,00	145.774,08	145.774,08	0,00
FC045	TÉCNICOS ESPECIALISTAS: DELINEACION, PROYECCIÓN Y DISEÑO	1	1	0	32.918,97	32.918,97	0,00	8.622,93	8.622,93	0,00	41.541,90	41.541,90	0,00
FC046	TÉCNICOS ESPECIALISTAS: ELEMENTOS DE EDIFICACIÓN	8	8	0	247.169,14	247.169,14	0,00	79.973,10	79.973,10	0,00	327.142,24	327.142,24	0,00
FC047	TÉCNICOS ESPECIALISTAS: FLUIDOS	6	6	0	219.711,65	219.711,65	0,00	69.974,22	69.974,22	0,00	289.685,87	289.685,87	0,00
FC048	TÉCNICOS ESPECIALISTAS: LABORATORIOS DE DISECCIÓN	3	2	1	97.219,28	69.787,35	27.431,93	25.870,11	18.616,35	7.253,76	123.089,39	88.403,70	34.685,69
FC050	TÉCNICOS ESPECIALISTAS: PUBLICACIONES	1	1	0	35.177,81	35.177,81	0,00	9.115,83	9.115,83	0,00	44.293,64	44.293,64	0,00
FC051	TÉCNICOS ESPECIALISTAS: TRANSPORTE	1	1	0	40.593,00	40.593,00	0,00	10.477,22	10.477,22	0,00	51.070,22	51.070,22	0,00

Código seguro de verificación: RUXFWn14-WFIG4xfE-YHVNgWx-ST6+e4bo

COPIA ELECTRÓNICA - Página 120 de  
Esta es una copia auténtica imprimible de un documento administrativo electrónico archivado por la Universidad de Murcia, según el artículo 30.5 de la Ley 11/2007, de 22 de junio. Su autenticidad puede ser contrastada a través de la siguiente dirección: <https://sede.um.es/validador/>



### Total importes correspondientes al año 2014

FC052	TÉCNICOS ESPECIALISTAS: TRATAMIENTO DEL VIDRIO	2	1	1	54.044,98	34.611,83	19.433,15	17.321,22	11.225,28	6.095,94	71.366,20	45.837,11	25.529,09
FC053	TÉCNICOS ESPECIALISTAS: LABORATORIOS DE QUÍMICA	7	4	3	220.676,72	137.346,41	83.330,31	43.633,59	20.090,81	23.542,78	264.310,31	157.437,22	106.873,09
FC054	TÉCNICOS ESPECIALISTAS: LABORATORIOS DE BIOLOGÍA	10	4	6	313.504,20	135.297,74	178.206,46	85.625,67	35.695,61	49.930,06	399.129,87	170.993,35	228.136,52
FC055	TÉCNICOS ESPECIALISTAS: LABORATORIOS SOCIO-SANITARIOS	11	3	8	350.615,92	97.380,92	253.235,00	93.897,47	25.700,75	68.196,72	444.513,39	123.081,67	321.431,72
FC056	TÉCNICOS ESPECIALISTAS: PATOLOGÍA CLÍNICA VETERINARIA	10	9	1	322.517,20	292.176,38	30.340,82	84.608,55	76.618,44	7.990,11	407.125,75	368.794,82	38.330,93
FC059	TÉCNICOS ESPECIALISTAS: FABRICACIÓN MECÁNICA	3	3	0	82.568,69	82.568,69	0,00	26.343,39	26.343,39	0,00	108.912,08	108.912,08	0,00
FC060	TÉCNICOS ESPECIALISTAS: LABORATORIOS DE MEDICINA	4	4	0	126.243,03	126.243,03	0,00	34.354,01	34.354,01	0,00	160.597,04	160.597,04	0,00
FC061	TECNICOS ESPECIALISTAS: BIOLOGIA MOLECULAR	2	1	1	43.073,23	21.585,33	21.487,90	13.497,58	6.746,92	6.750,66	56.570,81	28.332,25	28.238,56
FC062	TECNICOS ESPECIALISTAS: TELEFONÍA	4	0	4	122.661,50	0,00	122.661,50	31.310,54	0,00	31.310,54	153.972,04	0,00	153.972,04
FC065	TECNICOS ESPECIALISTAS: PROTOCOLO Y COMUNICACIÓN	1	0	1	20.950,67	0,00	20.950,67	4.825,98	0,00	4.825,98	25.776,65	0,00	25.776,65
FC067	TECNICOS ESPECIALISTAS: REPROGRAFIA	1	1	0	33.744,59	33.744,59	0,00	8.577,29	8.577,29	0,00	42.321,88	42.321,88	0,00
FC068	TECNICOS ESPECIALISTAS: MUSEOS	2	0	2	39.685,18	0,00	39.685,18	12.279,51	0,00	12.279,51	51.964,69	0,00	51.964,69
FC069	TECNICOS ESPECIALISTAS: CULTURA	1	0	1	23.088,47	0,00	23.088,47	6.906,42	0,00	6.906,42	29.994,89	0,00	29.994,89
FC070	TECNICOS ESPECIALISTAS: PROMOCIÓN EDUCATIVA	3	0	3	60.402,90	0,00	60.402,90	18.816,58	0,00	18.816,58	79.219,48	0,00	79.219,48
FC073	TECNICOS ESPECIALISTAS: PROCESOS	1	1	0	13.204,14	13.204,14	0,00	3.703,15	3.703,15	0,00	16.907,29	16.907,29	0,00
FC074	TECNICOS ESPECIALISTAS: ADM. ACTIVIDAD SOCIO-CULTURALES	3	1	2	52.059,18	18.108,39	33.950,79	16.244,90	5.648,82	10.596,08	68.304,08	23.757,21	44.546,87
FC075	TÉCNICOS ESPECIALISTAS: GOBERNANTA	1	0	1	31.736,49	0,00	31.736,49	8.853,67	0,00	8.853,67	40.590,16	0,00	40.590,16
FC077	TECN. ESPECIALISTAS: COMUNICA. Y DIFUSIÓN DE INV. Y TRANSF.	3	1	2	49.181,54	18.308,58	30.872,96	5.824,78	0,00	5.824,78	55.006,32	18.308,58	36.697,74
FC078	TECN. ESPECIALISTAS: INVESTIGACIÓN Y TRANSFERENCIA	2	1	1	38.420,77	19.046,75	19.374,02	11.920,76	5.962,63	5.958,13	50.341,53	25.009,38	25.332,15
FC101	ADMINISTRATIVO (O.AUTONOMOS)	5	1	4	187.486,45	38.116,55	149.369,90	44.538,84	9.815,88	34.722,96	232.025,29	47.932,43	184.092,86
FC201	ADMINISTRATIVO (A.ESTADO)	4	0	4	128.220,06	0,00	128.220,06	0,00	0,00	0,00	128.220,06	0,00	128.220,06
FD001	AUXILIARES ADMINISTRATIVOS UNIVERSIDAD DE MURCIA	24	4	20	403.610,88	69.798,97	333.811,91	100.479,28	18.823,82	81.655,46	504.090,16	88.622,79	415.467,37
FD002	TECNICOS AUXILIARES: BIBLIOTECAS	1	1	0	18.762,10	18.762,10	0,00	5.753,81	5.753,81	0,00	24.515,91	24.515,91	0,00
FD016	TECNICOS AUXILIARES: NECROPSIAS	1	1	0	9.120,65	9.120,65	0,00	2.726,99	2.726,99	0,00	11.847,64	11.847,64	0,00
FD038	TÉCNICOS AUXILIARES: LABORATORIOS	19	6	13	309.806,56	90.418,77	219.387,79	94.791,29	28.855,79	65.935,50	404.597,85	119.274,56	285.323,29
FD044	TÉCNICOS AUXILIARES: CORREOS	1	0	1	16.853,02	0,00	16.853,02	5.247,71	0,00	5.247,71	22.100,73	0,00	22.100,73
FD048	TÉCNICOS AUXILIARES: LABORATORIOS DE DISECCIÓN	2	2	0	53.017,40	53.017,40	0,00	15.064,10	15.064,10	0,00	68.081,50	68.081,50	0,00
FD051	TECNICOS AUXILIARES: ALMACEN DE PUBLICACIONES	2	2	0	38.818,09	38.818,09	0,00	10.985,44	10.985,44	0,00	49.803,53	49.803,53	0,00
FD058	TÉCNICOS AUXILIARES: TELEFONÍA	1	1	0	18.674,42	18.674,42	0,00	5.737,52	5.737,52	0,00	24.411,94	24.411,94	0,00
FD081	TÉCNICOS AUXILIARES: CARPINTERIA Y CERRAJERÍA (A EXTINGUI)	2	2	0	38.726,09	38.726,09	0,00	9.010,53	9.010,53	0,00	47.736,62	47.736,62	0,00
FD085	TEC. AUX.: CONTROL DE ACCESOS	12	12	0	353.656,19	353.656,19	0,00	98.569,39	98.569,39	0,00	452.225,58	452.225,58	0,00

Código seguro de verificación: RUXFwNl4-WFIG4xfE-YHVNrGwX-ST6+e4bo

COPIA ELECTRÓNICA - Página 121 de  
Esta es una copia auténtica imprimible de un documento administrativo electrónico archivado por la Universidad de Murcia, según el artículo 30.5 de la Ley 11/2007, de 22 de junio. Su autenticidad puede ser contrastada a través de la siguiente dirección: <https://sede.um.es/validador/>



### Total importes correspondientes al año 2014

FD093	ESCALA DE AUXILIARES TECNICOS: ELEMENTOS EDIFICACION	1	1	0	20.986,34	20.986,34	0,00	6.683,16	6.683,16	0,00	27.669,50	27.669,50	0,00
FD097	TEC. AUX.: AUXILIAR DE SERVICIOS	132	62	70	3.002.418,74	1.505.562,44	1.496.856,30	735.215,52	377.786,98	357.428,54	3.737.634,26	1.883.349,42	1.854.284,84
FD098	TEC- AUX.: MOZOS	10	5	5	219.830,06	101.631,40	118.198,66	57.673,77	28.214,82	29.458,95	277.503,83	129.846,22	147.657,61
FD099	TEC. AUX.: LIMPIEZA	1	0	1	26.977,14	0,00	26.977,14	8.207,08	0,00	8.207,08	35.184,22	0,00	35.184,22
FD101	AUXILIAR ADMINISTRATIVA (O.AUTONOMOS)	1	0	1	30.623,66	0,00	30.623,66	8.025,36	0,00	8.025,36	38.649,02	0,00	38.649,02
FE002	SUBALTERNOS: AUXILIAR DE SERVICIOS	3	0	3	70.826,23	0,00	70.826,23	18.497,01	0,00	18.497,01	89.323,24	0,00	89.323,24
FE005	SUBALTERNOS: ANIMALES EXPERIMENTACION PRIMATES NO HUM	1	0	1	23.307,15	0,00	23.307,15	7.319,55	0,00	7.319,55	30.626,70	0,00	30.626,70
FE101	SUBALTERNO (O.AUTONOMOS)	1	1	0	20.811,86	20.811,86	0,00	5.440,12	5.440,12	0,00	26.251,98	26.251,98	0,00
		<b>1.126</b>	<b>456</b>	<b>670</b>	<b>32.057.009,33</b>	<b>14.117.264,06</b>	<b>17.939.745,27</b>	<b>7.991.944,32</b>	<b>3.513.338,65</b>	<b>4.478.605,67</b>	<b>40.048.953,65</b>	<b>17.630.602,71</b>	<b>22.418.350,94</b>
<b>TOTALES PERSONAL FUNCIONARIO</b>		<b>2.331</b>	<b>1.216</b>	<b>1.115</b>	<b>98.341.677,19</b>	<b>57.070.325,42</b>	<b>41.271.351,77</b>	<b>8.725.932,30</b>	<b>3.983.783,88</b>	<b>4.742.148,42</b>	<b>107.067.609,49</b>	<b>61.054.109,30</b>	<b>46.013.500,19</b>

Código seguro de verificación: RUXFWn14-WFIG4xfE-YHVNrGwX-ST6+e4bo

Esta es una copia auténtica imprimible de un documento administrativo electrónico archivado por la Universidad de Murcia, según el artículo 30.5 de la Ley 11/2007, de 22 de junio. Su autenticidad puede ser contrastada a través de la siguiente dirección: <https://sede.um.es/validador/>



## Total importes correspondientes al año 2014

### GRUPO 3 - PERSONAL LABORAL

3.1 PDI		Nº perceptores		H	M	Importe	Hombres	Mujeres	S. Social	Hombres	Mujeres	Nomina + SS	Hombres	Mujeres
DAL01	ASOCIADO CIENCIAS DE LA SALUD	292	190	102		979.487,25	640.130,24	339.357,01	241.119,75	150.740,80	90.378,95	1.220.607,00	790.871,04	429.735,96
DAL12	ASOCIADO A TIEMPO PARCIAL	741	427	314		4.177.096,77	2.383.269,50	1.793.827,27	1.095.501,50	563.249,55	532.251,95	5.272.598,27	2.946.519,05	2.326.079,22
DCDV3	PROFESOR CONTRATADO DOCTOR TIPO A (VINCULADO)	3	2	1		197.205,57	144.179,67	53.025,90	35.450,75	25.447,52	10.003,23	232.656,32	169.627,19	63.029,13
DGD01	PROFESOR CONTRATADO DOCTOR TIPO A (DEI)	231	106	125		8.569.027,99	4.015.754,86	4.553.273,13	2.663.123,37	1.263.282,50	1.399.840,87	11.232.151,36	5.279.037,36	5.953.114,00
DGD03	PROFESOR CONTRATADO DOCTOR TIPO A (DYPI)	2	2	0		79.220,18	79.220,18	0,00	24.493,27	24.493,27	0,00	103.713,45	103.713,45	0,00
DCL01	PROFESOR COLABORADOR (DIPLOMADO)	2	2	0		64.383,24	64.383,24	0,00	20.196,29	20.196,29	0,00	84.579,53	84.579,53	0,00
DCL02	PROFESOR COLABORADOR (LICENCIADO)	12	8	4		392.150,74	266.230,50	125.920,24	112.389,11	70.851,70	41.537,41	504.539,85	337.082,20	167.457,65
DSU01	PROFESOR CONTRATADO PARA SUSTITUCIONES	23	8	15		94.973,01	27.640,24	67.332,77	32.381,07	9.530,37	22.850,70	127.354,08	37.170,61	90.183,47
DSU02	PROFESOR EN ACUMULACIÓN TAREAS (ART. 25.3 CC)	4	1	3		9.347,97	1.303,26	8.044,71	1.736,44	205,96	1.530,48	11.084,41	1.509,22	9.575,19
DYDV1	PROFESOR AYUDANTE DOCTOR CON PUESTO VINCULADO	2	1	1		56.709,17	31.601,58	25.107,59	14.715,05	7.113,63	7.601,42	71.424,22	38.715,21	32.709,01
DYD01	PROFESOR AYUDANTE DOCTOR	35	13	22		1.048.581,00	382.021,74	666.559,26	341.375,12	124.128,44	217.246,68	1.389.956,12	506.150,18	883.805,94
DYLV1	AYUDANTE CON PUESTO ASISTENCIAL	4	2	2		41.312,92	-2.406,06	43.718,98	15.320,98	1.944,93	13.376,05	56.633,90	-461,13	57.095,03
DYLO1	AYUDANTE	13	2	11		257.601,28	49.036,14	208.565,14	63.927,17	16.598,77	47.328,40	321.528,45	65.634,91	255.893,54
		<b>1.364</b>	<b>764</b>	<b>600</b>		<b>15.967.097,09</b>	<b>8.082.365,09</b>	<b>7.884.732,00</b>	<b>4.661.729,87</b>	<b>2.277.783,73</b>	<b>2.383.946,14</b>	<b>20.628.826,96</b>	<b>10.360.148,82</b>	<b>10.268.678,14</b>

3.2 PAS		Nº perceptores		H	M	Importe	Hombres	Mujeres	S. Social	Hombres	Mujeres	Nomina + SS	Hombres	Mujeres
L1001	ANALISTA	2	1	1		59.322,32	46.997,60	12.324,72	9.884,73	5.646,75	4.237,98	69.207,05	52.644,35	69.207,05
L1004	TIT. SUP. CIENCIAS INFORMACION	1	1	0		4.159,71	4.159,71	0,00	0,00	0,00	0,00	4.159,71	4.159,71	4.159,71
L1005	TIT. SUPERIOR	8	3	5		58.066,40	23.488,63	34.577,77	16.902,49	4.232,62	12.669,87	74.968,89	27.721,25	74.968,89
L2019	TIT. GRADO MEDIO INVESTIGACION	1	0	1		24.718,58	0,00	24.718,58	7.792,92	0,00	7.792,92	32.511,50	0,00	32.511,50
L3011	TEC. ESPECIALISTA EN ELECTRONICA	2	2	0		31.200,12	31.200,12	0,00	11.469,02	11.469,02	0,00	42.669,14	42.669,14	42.669,14
L3016	TEC. ESPECIALISTA DE LABORATORIO	1	1	0		34.051,58	34.051,58	0,00	9.627,33	9.627,33	0,00	43.678,91	43.678,91	43.678,91
L3036	TEC. ESPECIALISTA EN FLUIDOS	1	1	0		33.545,46	33.545,46	0,00	9.899,31	9.899,31	0,00	43.444,77	43.444,77	43.444,77
L4038	OFICIAL DE LIMPIEZA	1	0	1		27.050,75	0,00	27.050,75	10.522,82	0,00	10.522,82	37.573,57	0,00	37.573,57
L4039	OFICIAL DE AUXILIAR DE SERVICIOS	18	4	14		443.317,43	75.936,01	367.381,42	111.053,47	26.868,86	84.184,61	554.370,90	102.804,87	557.460,90
L5018	PERSONAL DE LIMPIEZA	1	0	1		26.426,51	0,00	26.426,51	8.019,79	0,00	8.019,79	34.446,30	0,00	34.446,30
L5019	MOZOS	1	0	1		10.613,01	0,00	10.613,01	-4.113,80	0,00	-4.113,80	6.499,21	0,00	6.499,21
L5020	AUXILIAR DE SERVICIOS	2	2	0		54.203,80	54.203,80	0,00	11.946,65	11.946,65	0,00	66.150,45	66.150,45	66.150,45



### Total importes correspondientes al año 2014

L5021	CONTROL DE ACCESOS	2	2	0	28.532,34	28.532,34	0,00	10.038,17	10.038,17	0,00	38.570,51	38.570,51	38.570,51
		41	17	24	835.208,01	332.115,25	503.092,76	213.042,90	89.728,71	123.314,19	1.048.250,91	421.843,96	1.051.340,91
<b>TOTALES PERSONAL LABORAL</b>		<b>1.405</b>	<b>781</b>	<b>624</b>	<b>16.802.305,10</b>	<b>8.414.480,34</b>	<b>8.387.824,76</b>	<b>4.874.772,77</b>	<b>2.367.512,44</b>	<b>2.507.260,33</b>	<b>21.677.074,87</b>	<b>10.781.992,78</b>	<b>11.320.019,05</b>

Código seguro de verificación: RUXFm14-WF1G4xFe-YHVNrG4Mx-ST6+e4bo

Esta es una copia auténtica imprimible de un documento administrativo electrónico archivado por la Universidad de Murcia, según el artículo 30.5 de la Ley 11/2007, de 22 de junio. Su autenticidad puede ser contrastada a través de la siguiente dirección: <https://mede.um.es/validador/>

COPIA ELECTRÓNICA - Página 124 de



## Total importes correspondientes al año 2014

### GRUPO 4 - PERSONAL EVENTUAL

		Nº perceptores	H	M	Importe	Hombres	Mujeres	S. Social	Hombres	Mujeres	Nomina + SS	Hombres	Mujeres
FA099	PERSONAL EVENTUAL DEL CONSEJO SOCIAL	1	1	0	22.221,38	22.221,38	0,00	8.556,24	8.556,24	0,00	30.777,62	30.777,62	0,00
		<b>1</b>	<b>1</b>	<b>0</b>	<b>22.221,38</b>	<b>22.221,38</b>	<b>0,00</b>	<b>8.556,24</b>	<b>8.556,24</b>	<b>0,00</b>	<b>30.777,62</b>	<b>30.777,62</b>	<b>0,00</b>

Código seguro de verificación: RUXFm14-WF1G4xfE-YHVNrG4Mx-ST6+e4bo

Esta es una copia auténtica imprimible de un documento administrativo electrónico archivado por la Universidad de Murcia, según el artículo 30.5 de la Ley 11/2007, de 22 de junio. Su autenticidad puede ser contrastada a través de la siguiente dirección: <https://sede.um.es/validador/>

COPIA ELECTRÓNICA - Página 125 de



### Total importes correspondientes al año 2014

#### GRUPO 5 - OTROS

	Nº perceptores	H	M	Importe	Hombres	Mujeres	S. Social	Hombres	Mujeres	Nomina + SS	Hombres	Mujeres
DEM01 PROFESOR EMERITO	19	18	1	132.374,13	119.648,44	12.725,69	0,00	0,00	0,00	132.374,13	119.648,44	12.725,69
	19	18	1	132.374,13	119.648,44	12.725,69	0,00	0,00	0,00	132.374,13	119.648,44	12.725,69
<b>TOTALES</b>	<b>3.757</b>	<b>2.016</b>	<b>1.740</b>	<b>115.306.366,14</b>	<b>65.626.586,24</b>	<b>49.671.902,22</b>	<b>13.610.769,56</b>	<b>6.361.360,81</b>	<b>7.249.4108,75</b>	<b>128.917.135,70</b>	<b>71.995.824,73</b>	<b>56.921.310,97</b>

Código seguro de verificación: RUXFm14-WFIG4xfE-YHVnrgMx-ST6+e4bo

COPIA ELECTRÓNICA - Página 126 de  
 Esta es una copia auténtica imprimible de un documento administrativo electrónico archivado por la Universidad de Murcia, según el artículo 30.5 de la Ley 11/2007, de 22 de junio. Su autenticidad puede ser contrastada a través de la siguiente dirección: <https://sede.um.es/validador/>



## CUENTAS ANUALES 2014

## Informe complementario del Área de Recursos Humanos

Se adjuntan en documento RTF la distribución del gasto del Capítulo I de los Presupuestos de la Universidad para 2014, distribuido por categorías y agrupado a su vez en Altos Cargos, Personal funcionario (PDI y PAS), Personal Laboral (PDI y PAS), Personal Eventual (PAS)

La suma total acreditada en el indicado documento asciende a 128.917.135,71 EUROS que es el importe acreditado al personal en la nómina y los costes sociales abonados a la Tesorería General como cuota empresarial.

El importe liquidado del Capítulo I, en el resumen de aplicaciones del Área de Gestión Económica asciende a 129.644.836,31 euros.

La diferencia entre ambos importes es de 727.700,6 euros responde a los siguientes conceptos:

Aplicación /programa	Justificación	Importe
160.01/422D	Seg. Social sentencia SIDI	515.164,35
162.04/422D	Ayudas de matrículas, abonadas fuera de nómina	2.257,36
162.01/321B	Formación. El gasto no se realiza a través de nóminas	63.368,07
162.03/422D	Seguros de personal.- El gasto no se realiza a través de nóminas	110.440,08
162.02/422D	Ayudas sociales abonadas fuera de nómina	27.000,00
120.06/422D	Importe cargo académico no pagado por nómina	9.470,74
Total		727.700,60

Murcia a 20 de marzo de 2015  
EL JEFE DEL ÁREA  
Fdo.: Manuel Ángel Baños Bermejo





CUENTAS ANUALES EJERCICIO 2014

ACREEDORES POR OPERACIONES PENDIENTES DE APLICAR A PRESUPUESTO (409)

APLICACIÓN PRESUPUESTARIA	EXPLICACIÓN	IMPORTE	OBSERVACIONES (Ejercicio 2013)
1	GASTOS DE PERSONAL (se excluyen las cotizaciones sociales a cargo emple.)	105.872,26	1.141.885,80
16	CUOTAS, PRESTACIONES Y GASTOS SOCIAL. CARGO EMPLE.	1.187.892,59	1.100.292,03
20	ARRENDAMIENTOS Y CANONES	1.753,44	0,00
21	REPARACIONES, MANTENIMIENTO Y CONSERVACIÓN	138.964,66	40.235,42
22	MATERIAL, SUMINISTROS Y OTROS	145.557,75	156.021,42
23	INDEMNIZACIONES POR RAZÓN DEL SERVICIO	6.659,24	12.340,10
24	GASTOS DE FUNCIONAMIENTO	19.049,36	42.071,25
62	INVERSIÓN NUEVA ASOCIADA FUNCIONAM. OPER. SERVIC.	33.859,58	98.164,63
64	GASTOS DE INVERSIONES DE CARÁCTER INMATERIAL	379.325,75	259.477,87
<b>TOTAL</b>		<b>2.018.934,63</b>	<b>2.850.488,52</b>

COPIA ELECTRÓNICA - Página 128 de  
 Código seguro de verificación: RUXFm14-WF1G4xfE-YHVNrGmX-ST6+e4bo  
 Esta es una copia auténtica imprimible de un documento administrativo electrónico archivado por la Universidad de Murcia, según el artículo 30.5 de la Ley 11/2007, de 22 de junio. Su autenticidad puede ser contrastada a través de la siguiente dirección: <https://sede.um.es/validador/>





CUENTAS ANUALES EJERCICIO 2014

ACREEDORES POR PERIODIFICACIÓN DE GASTOS PRESUPUESTARIOS (411)

APLICACIÓN PRESUPUESTARIA	EXPLICACIÓN	IMPORTE	OBSERVACIONES (Ejercicio 2013)
1	GASTOS DE PERSONAL (paga extra pendiente)	974.199,22	0,00
<b>TOTAL</b>		<b>974.199,22</b>	<b>0,00</b>

Código seguro de verificación: RUXFm14-WF1G4xfE-YHVNrG4Mx-ST6+e4bo

COPIA ELECTRÓNICA - Página 129 de  
 Esta es una copia auténtica imprimible de un documento administrativo electrónico archivado por la Universidad de Murcia, según el artículo 30.5 de la Ley 11/2007, de 22 de junio. Su autenticidad puede ser contrastada a través de la siguiente dirección: <https://sede.um.es/validador/>





# ESTADO DE LIQUIDACIÓN DEL PRESUPUESTO

## EJERCICIO 2014

### ANTICIPOS DE TESORERÍA

CLASIFICACIÓN ECONÓMICA	EXPLICACIÓN	ANTICIPOS CONCEDIDOS	GASTOS AUTORIZADOS	GASTOS COMPROMETIDOS	OBLIGACIONES RECONOCIDAS	PAGOS REALIZADOS
<p>Estado sin operaciones</p>						





## Cuentas Anuales del Ejercicio 2014

### MEMORIA // Obligaciones pptos. Cerrados. Acreedores // Por artículos

Artículo	Denominación artículos	Obligaciones Ptes. pago a 1/01	Rectif. sdo. entrante y anul.	Total obligaciones	Pagos realizados	Oblig. Ptes. pago a 31/01
16	CUOTAS, PRESTACIONES Y GASTOS SOCIAL. CARGO EMPL.	13.544,54	0,00	13.544,54	13.423,61	120,93
20	ARRENDAMIENTOS Y CANONES	9.931,84	0,00	9.931,84	9.931,85	-0,01
21	REPARACIONES, MANTENIMIENTO Y CONSERVACION	1.200.820,80	0,00	1.200.820,80	434.199,42	766.621,38
22	MATERIAL, SUMINISTROS Y OTROS	1.509.750,46	0,00	1.509.750,46	1.503.560,25	6.190,21
23	INDEMNIZACIONES POR RAZON DEL SERVICIO	9.401,24	0,00	9.401,24	8.978,46	422,78
24	GASTOS DE FUNCIONAMIENTO	179.906,23	0,00	179.906,23	179.796,04	110,19
34	DE DEPOSITOS, FIANZAS Y OTROS	44,61	0,00	44,61	44,61	0,00
35	INTERESES DE DEMORA Y OTROS GASTOS FINANCIEROS	331,03	0,00	331,03	0,00	331,03
48	A FAMILIAS E INSTITUCIONES SIN FINES DE LUCRO	62.476,75	0,00	62.476,75	62.476,73	0,02
62	INVERSION NUEVA ASOCIADA FUNCIONAM. OPER. SERVIC.	3.035.865,79	0,00	3.035.865,79	3.034.970,78	895,01
63	INVERSION DE REPOSIC. FUNCIONAM. OPERAT. SERVIC.	68.271,46	0,00	68.271,46	68.271,48	-0,02
64	GASTOS DE INVERSIONES DE CARACTER INMATERIAL	2.890.322,24	0,00	2.890.322,24	2.876.964,73	13.357,51
85	ADQUISICION DE ACCIONES DENTRO DEL SECTOR PUBLICO	0,00	0,00	0,00	0,00	0,00
86	ADQUISICION DE ACCIONES FUERA DEL SECTOR PUBLICO	0,00	0,00	0,00	0,00	0,00
89	CONCESIÓN DE ANTICIPOS	2.100,00	0,00	2.100,00	2.100,00	0,00
91	AMORTIZACION DE PRESTAMOS DEL INTERIOR	0,00	0,00	0,00	0,00	0,00
<b>Total</b>		<b>8.982.766,99</b>	<b>0,00</b>	<b>8.982.766,99</b>	<b>8.194.717,96</b>	<b>788.049,03</b>





**Cuentas Anuales del Ejercicio 2014**  
**MEMORIA // Obligaciones pptos.Cerrados.Acreeedores // Por programas**  
**PROGRAMA: 321B SERVICIOS COMPLEMENTARIOS DE LA ENSEÑANZA**

Artículo	Dominación artículos	Obligaciones Ptes. pago a 1/01	Rectif. sdo. entrante y anul.	Total obligaciones	Pagos realizados	Oblig. Ptes. pago a 31/01
16	CUOTAS, PRESTACIONES Y GASTOS SOCIAL. CARGO EMPLE.	5.441,13	0,00	5.441,13	5.441,13	0,00
20	ARRENDAMIENTOS Y CANONES	3.235,00	0,00	3.235,00	3.235,00	0,00
21	REPARACIONES, MANTENIMIENTO Y CONSERVACION	0,00	0,00	0,00	0,00	0,00
22	MATERIAL, SUMINISTROS Y OTROS	94.479,59	0,00	94.479,59	92.892,39	1.587,20
23	INDEMNIZACIONES POR RAZON DEL SERVICIO	625,70	0,00	625,70	625,70	0,00
48	A FAMILIAS E INSTITUCIONES SIN FINES DE LUCRO	57.279,27	0,00	57.279,27	57.279,25	0,02
62	INVERSION NUEVA ASOCIADA FUNCIONAM. OPER. SERVIC.	54.763,43	0,00	54.763,43	54.763,43	0,00
64	GASTOS DE INVERSIONES DE CARACTER INMATERIAL	210.095,82	0,00	210.095,82	208.598,35	1.497,47
<b>TOTAL:</b>		<b>425.919,94</b>	<b>0,00</b>	<b>425.919,94</b>	<b>422.835,25</b>	<b>3.084,69</b>





**Cuentas Anuales del Ejercicio 2014**  
**MEMORIA // Obligaciones pptos.Cerrados.Acreeedores // Por programas**  
**PROGRAMA: 422D ENSEÑANZA UNIVERSITARIA**

Artículo	Dominación artículos	Obligaciones Ptes. pago a 1/01	Rectif. sdo. entrante y anul.	Total obligaciones	Pagos realizados	Oblig. Ptes. pago a 31/01
16	CUOTAS, PRESTACIONES Y GASTOS SOCIAL. CARGO EMPLE.	8.103,41	0,00	8.103,41	7.982,48	120,93
20	ARRENDAMIENTOS Y CANONES	1.711,71	0,00	1.711,71	1.711,71	0,00
21	REPARACIONES, MANTENIMIENTO Y CONSERVACION	1.178.661,40	0,00	1.178.661,40	412.040,01	766.621,39
22	MATERIAL, SUMINISTROS Y OTROS	1.396.393,72	0,00	1.396.393,72	1.393.916,91	2.476,81
23	INDEMNIZACIONES POR RAZON DEL SERVICIO	8.352,76	0,00	8.352,76	8.352,76	0,00
24	GASTOS DE FUNCIONAMIENTO	177.300,92	0,00	177.300,92	177.190,73	110,19
35	INTERESES DE DEMORA Y OTROS GASTOS FINANCIEROS	331,03	0,00	331,03	0,00	331,03
48	A FAMILIAS E INSTITUCIONES SIN FINES DE LUCRO	525,58	0,00	525,58	525,58	0,00
62	INVERSION NUEVA ASOCIADA FUNCIONAM. OPER. SERVIC.	1.000.098,09	0,00	1.000.098,09	999.894,27	203,82
63	INVERSION DE REPOSIC. FUNCIONAM. OPERAT. SERVIC.	68.271,46	0,00	68.271,46	68.271,48	-0,02
64	GASTOS DE INVERSIONES DE CARACTER INMATERIAL	1.684.263,86	0,00	1.684.263,86	1.686.083,95	-1.820,09
85	ADQUISICION DE ACCIONES DENTRO DEL SECTOR PUBLICO	0,00	0,00	0,00	0,00	0,00
89	CONCESIÓN DE ANTICIPOS	2.100,00	0,00	2.100,00	2.100,00	0,00
91	AMORTIZACION DE PRESTAMOS DEL INTERIOR	0,00	0,00	0,00	0,00	0,00
<b>TOTAL:</b>		<b>5.526.113,94</b>	<b>0,00</b>	<b>5.526.113,94</b>	<b>4.758.069,88</b>	<b>768.044,06</b>





**Cuentas Anuales del Ejercicio 2014**  
**MEMORIA // Obligaciones pptos.Cerrados.Acreeedores // Por programas**  
**PROGRAMA: 463B APOYO A LA COMUNICACIÓN SOCIAL**

Artículo	Dominación artículos	Obligaciones Ptes. pago a 1/01	Rectif. sdo. entrante y anul.	Total obligaciones	Pagos realizados	Oblig. Ptes. pago a 31/01
21	REPARACIONES, MANTENIMIENTO Y CONSERVACION	0,00	0,00	0,00	0,00	0,00
22	MATERIAL, SUMINISTROS Y OTROS	151,22	0,00	151,22	151,21	0,01
62	INVERSION NUEVA ASOCIADA FUNCIONAM. OPER. SERVIC.	0,01	0,00	0,01	0,00	0,01
<b>TOTAL:</b>		<b>151,23</b>	<b>0,00</b>	<b>151,23</b>	<b>151,21</b>	<b>0,02</b>





**Cuentas Anuales del Ejercicio 2014**  
**MEMORIA // Obligaciones pptos.Cerrados.Acreeedores // Por programas**  
**PROGRAMA: 541A INVESTIGACIÓN CIENTÍFICA Y TÉCNICA**

Artículo	Dominación artículos	Obligaciones Ptes. pago a 1/01	Rectif. sdo. entrante y anul.	Total obligaciones	Pagos realizados	Oblig. Ptes. pago a 31/01
20	ARRENDAMIENTOS Y CANONES	4.985,13	0,00	4.985,13	4.985,14	-0,01
21	REPARACIONES, MANTENIMIENTO Y CONSERVACION	22.159,40	0,00	22.159,40	22.159,41	-0,01
22	MATERIAL, SUMINISTROS Y OTROS	18.725,93	0,00	18.725,93	16.599,74	2.126,19
23	INDEMNIZACIONES POR RAZON DEL SERVICIO	422,78	0,00	422,78	0,00	422,78
24	GASTOS DE FUNCIONAMIENTO	2.605,31	0,00	2.605,31	2.605,31	0,00
34	DE DEPOSITOS, FIANZAS Y OTROS	44,61	0,00	44,61	44,61	0,00
48	A FAMILIAS E INSTITUCIONES SIN FINES DE LUCRO	4.671,90	0,00	4.671,90	4.671,90	0,00
62	INVERSION NUEVA ASOCIADA FUNCIONAM. OPER. SERVIC.	1.981.004,26	0,00	1.981.004,26	1.980.313,08	691,18
64	GASTOS DE INVERSIONES DE CARACTER INMATERIAL	995.962,56	0,00	995.962,56	982.282,43	13.680,13
86	ADQUISICION DE ACCIONES FUERA DEL SECTOR PUBLICO	0,00	0,00	0,00	0,00	0,00
91	AMORTIZACION DE PRESTAMOS DEL INTERIOR	0,00	0,00	0,00	0,00	0,00
<b>TOTAL:</b>		<b>3.030.581,88</b>	<b>0,00</b>	<b>3.030.581,88</b>	<b>3.013.661,62</b>	<b>16.920,26</b>







## CUENTAS ANUALES EJERCICIO 2014

## COMPROMISOS DE GASTO CON CARGO A PRESUPUESTOS DE EJERCICIOS FUTUROS

DESCRIPCIÓN	2015	2016	2017	2018	Total
	2010/173/SE-AM SERVICIO DE GESTION DE RESIDUOS PEL	14.654,80			
2011/33/SE-AM. MANTENIMIENTO PREVENTIVO DE LAS INS	149.168,87				149.168,87
2011/41/SE-AM SERVICIO DE MONITRAJE Y ARBITRAJE A	65.000,00				65.000,00
2011/48/SE-AM. PRESTACION DE SERVICIOS PARA EL CTT	171.538,67				171.538,67
2011/78/SE-AM. CONTROL DE PLAGAS EN ESPACIOS EXTER	45.845,57				45.845,57
2012/16/SE-AM CONTROL HIGIENICO SANITARIO DE INSTA	119.790,00				119.790,00
AÑO 2015 GASTO PLURIANUAL 2013/33/SU-AM	6.418,80				6.418,80
AÑO 2016 GASTO PLURIANUAL 2013/33/SU-AM		5.688,00			5.688,00
AÑO 2017 GASTO PLURIANUAL 2013/33/SU-AM			5.214,00		5.214,00
ASIST. EN GEST. Y MANT. SERV. TELEMATICOS SIU	22.032,00				22.032,00
ASIST. TEC. DESARROLLO Y MEJORAS DE PROYECTOS	65.206,02				65.206,02
ASIST. TEC. MANT. APLICAC. INFORMAT. ENC.6/2015	1.520.865,90				1.520.865,90
ASIST. TECN. DESARR. Y OPTIM. WEB REV. CIEN. EDIT	26.625,67				26.625,67
ASIST. TECN. PROY. ADMÓN ELECTRÓNICA DISP. MOVILES	105.513,98				105.513,98
ASIST. TECNICA DESARROLLO JUSTO EN WEB ELARA	77.023,65				77.023,65
ASISTENCIA NUEVAS HERRAMIENTAS	69.158,32				69.158,32
ASIT. TECNICA AULA VIRTUAL Y PORTAL SUMA LIFERAY	154.637,33				154.637,33
ASIT. TECNICA SERV. INFRAEST. ENC. 3/2015	1.115.792,00				1.115.792,00
CONTRATACIÓN 2 TÉCNICOS UNIDAD DE INNOVACIÓN 2015	50.991,84				50.991,84
COSTES INDIRECTOS DE ENCOMIENDA GESTION Nº 3	22.315,92				22.315,92
DESARROLLO Y GEST. CUENTAS VIRTUALES, EUNIS ETC	50.991,84				50.991,84
EXPTE. 2010/231/SE-NS ASIST. Y MANT. GRANJA VETERI	46.159,75				46.159,75
EXPTE. 2013/25/SU-AM SUMINISTRO ENERGÍA ELÉCTRICA	2.460.000,00				2.460.000,00
EXPTE. 2013/42/SE-AM MANTENIMIENTO ALBAÑILERIA		4.142,66			4.142,66
EXPTE. 2013/45/SE-AM MANTENIMIENTO REVESTIMIENTOS		4.142,66			4.142,66
EXPTE. 2013/52/SE-AM MANT. GASES COMPRIMIDOS		1.815,00			1.815,00
EXPTE. 2014/17/SE-AM MANTENIMIENTO ELECTRÓNICA IND		66.238,72			66.238,72
EXPTE. 2014/25/SE-AM MANTENIMIENTO ACUARIO UM	74.471,28				74.471,28
EXPTE. 2014/53/SE-AM MANTENIMIENTO CERRAJERÍA		35.421,77			35.421,77
EXPTE. 2014/53/SE-AM MANTENIMIENTO DE CERRAJERÍA	36.300,00				36.300,00
EXPTE. 2014/77/SE-AM MANTENIMIENTO ELECTRÓNICA INDU	67.881,00				67.881,00
EXPTE. 34/2012 MANTENIMIENTO ESPACIOS VERDES UM	237.169,12				237.169,12
EXPTE. 47/2013/SE-AM MANTENIMIENTO CARPINTERÍA		4.214,00			4.214,00
EXPTE. 51/2013 MANT. INSTALACIONES GAS NATURAL	34.848,00				34.848,00
EXPTE. 51/2013/SE-AM		2.904,00			2.904,00
MANT. APARATOS A/C LABORATORIO Y CAMARAS FRIAS	70.179,95	67.916,18			138.096,13
MANT. E INF. APLICAC. SECC. PROCESOS UN. TECNICA	63.926,46				63.926,46
MANT. SIST. CABLEADO RED COMUNICACIONES UMU	67.082,40				67.082,40
MANT. TABIQUERIA MOVIL Y TECHOS MODULARES UMU	36.542,05	35.363,18			71.905,23
MANT. Y ASIST. TEC. EN INST. ALBAÑILERIA UMU	49.710,96				49.710,96
MANT. Y ASIT. TEC. APARATOS ELEVADORES DEL RECTORA	78.045,00				78.045,00
MANTENIMIENTO DE APLICACIONES DE RECURSOS HUMANOS	48.689,83				48.689,83
MANTENIMIENTO DE LA RED TELEFONIA IP UMU AÑO 2015	31.655,78				31.655,78
MANTENIMIENTO DE LAS INSTALACIONES SOLARES TÉRMICA		10.242,99			10.242,99
MANTENIMIENTO DE LAS INSTALACIONES SOLARES TÉRMICAS	10.688,33				10.688,33
MANTENIMIENTO DE LOS REVESTIMIENTOS	49.710,96				49.710,96
MANTENIMIENTO INSTALACIONES Y ASISTENCIA TÉCNICA	21.780,00				21.780,00
MANTENIMIENTO PLATAFORMAS E LEARNING	40.930,28				40.930,28
MANTENIMIENTO RED TELEFONIA IP UMU AÑO 2016		22.422,80			22.422,80
MANTENIMIENTO Y ASISTENCIA TÉCNICA	91.193,75				91.193,75



## Cuentas Anuales Ejercicio 2014

## COMPROMISOS DE GASTO CON CARGO A PRESUPUESTOS DE EJERCICIOS FUTUROS

DESCRIPCIÓN					Total
	2015	2016	2017	2018	
Nuevo contrato. Petición ADF	232.140,19	3.576,33			235.716,52
PARA RCC 25403/2014	2.400,00				2.400,00
PARA RCC 25404/2014	104,16				104,16
PARA RCC 26372/2014	1.110,00				1.110,00
PARA RCC 26373/2014	104,16				104,16
PARA RCC 26409/2014	3.426,00				3.426,00
PARA RCC 26410/2014	104,16				104,16
PARA RCC 26733/2014	880,00				880,00
PARA RCC 26734/2014	69,44				69,44
PRORROGA BECA EDUARDO PEREZ ASENSIO	8.202,48				8.202,48
PRORROGA EXPTE 2011/74/SU-AM ARRENDAMIENTO SIN OPC	43.560,00				43.560,00
RECOGIDA SELEC. RESIDUOS URBANOS EN LA UMU	223.596,69				223.596,69
S. SOCIAL ALICIA NOHALEZ RUIZ	4.993,94	4.993,94	4.993,94		14.981,82
S. SOCIAL ANTONIA MARTÍNEZ RUIPEREZ	4.993,94	4.993,94	4.993,94		14.981,82
S. SOCIAL CARLOS GIL GANDÍA	4.993,94	4.993,94	4.993,94		14.981,82
S. SOCIAL CRISTINA SORIANO ÚBEDA	4.993,94	4.993,94	4.993,94		14.981,82
S. SOCIAL DIEGO BERNAL BERNAL	4.993,94	4.993,94	4.993,94		14.981,82
S. SOCIAL JESÚS LOPEZ CAMPILLO	4.993,94	4.993,94	4.993,94		14.981,82
S. SOCIAL JOSE MANUEL OLMOS MARTINEZ	4.993,94	4.993,94	4.993,94		14.981,82
S. SOCIAL JULIA SIREs CAMPOS	4.993,94	4.993,94	4.993,94		14.981,82
S. SOCIAL Mª TRINIDAD CUTANDA LÓPEZ	4.993,94		4.993,94		9.987,88
S. SOCIAL MANUEL JIMÉNEZ LÓPEZ	4.993,94	4.993,94	4.993,94		14.981,82
S. SOCIAL MANUEL QUESADA MARTINEZ	4.364,91				4.364,91
S. SOCIAL MARIA RUBIO APARICIO	4.993,94	4.993,94	4.993,94		14.981,82
S. SOCIAL MARTA PAVÍA PAGE	4.993,94	4.993,94	4.993,94		14.981,82
S. SOCIAL SAUL MANZANO RODRIGUEZ	4.993,94	4.993,94			9.987,88
S. SOCIAL VANESA FERNÁNDEZ ESPIN	4.993,94	4.993,94	4.993,94		14.981,82
S. SOCIAL VICTORIA GOMEZ ABELLAN				424,14	424,14
S. SOCIAL SAUL MANZANO RODRIGUEZ			4.993,94		4.993,94
SERVICIO DE ALOJAMIENTO WEB HOSTING Y PAGO POR USO	34.033,78				34.033,78
SERVICIO DE COMEDORES UNIVERSITARIOS DE LA UM 2015	203.703,70				203.703,70
SERVICIO DE COMEDORES UNIVERSITARIOS DE LA UMU		33.950,62			33.950,62
SERVICIO DE LIMPIEZA EN EDIFICIOS Y ESPACIOS EXTER	4.834.008,88				4.834.008,88
SERVICIOS DE COMUNICACIONES DE LA UMU	250.453,32				250.453,32
SUELDO ALICIA NOHALEZ RUIZ	15.606,06	15.606,06	15.606,06		46.818,18
SUELDO ANTONIA MARTÍNEZ RUIPEREZ	15.606,06	15.606,06	15.606,06		46.818,18
SUELDO CARLOS GIL GANDÍA	15.606,06	15.606,06	15.606,06		46.818,18
SUELDO CRISTINA SORIANO ÚBEDA	15.606,06	15.606,06	15.606,06		46.818,18
SUELDO DIEGO BERNAL BERNAL	15.606,06	15.606,06	15.606,06		46.818,18
SUELDO JESÚS LOPEZ CAMPILLO	15.606,06	15.606,06	15.606,06		46.818,18
SUELDO JOSE MANUEL OLMOS MARTINEZ	15.606,06	15.606,06	15.606,06		46.818,18
SUELDO JULIA SIREs CAMPOS	15.606,06	15.606,06	15.606,06		46.818,18
SUELDO Mª TRINIDAD CUTANDA LÓPEZ	15.606,06	15.606,06	15.606,06		46.818,18
SUELDO MANUEL JIMÉNEZ LÓPEZ	15.606,06	15.606,06	15.606,06		46.818,18
SUELDO MANUEL QUESADA MARTINEZ	13.597,86				13.597,86
SUELDO MARIA RUBIO APARICIO	15.606,06	15.606,06	15.606,06		46.818,18
SUELDO MARTA PAVÍA PAGE	15.606,06	15.606,06	15.606,06		46.818,18
SUELDO SAUL MANZANO RODRIGUEZ	15.606,06	15.606,06	15.606,06		46.818,18
SUELDO VANESA FERNÁNDEZ ESPIN	15.606,06	15.606,06	15.606,06		46.818,18
SUELDO VICTORIA GOMEZ ABELLAN	20.600,00	20.600,00	20.600,00	1.325,45	63.125,45
S. SOCIAL CRISTINA MARTÍNEZ SERRANO	4.993,94	4.993,94	4.993,94		14.981,82
S. SOCIAL Mª TRINIDAD CUTANDA LÓPEZ		4.993,94			4.993,94
SUELDO CRISTINA MARTÍNEZ SERRANO	15.606,06	15.606,06	15.606,06		46.818,18
<b>TOTAL</b>	<b>13.655.995,81</b>	<b>627.638,91</b>	<b>334.814,00</b>	<b>1.749,59</b>	<b>14.620.198,31</b>



## Cuentas Anuales Ejercicio 2014

### MEMORIA // Derechos presupuestarios reconocidos

Art.	Explicación	Total derechos reconocidos	Total derechos anulados	Derechos reconocidos netos
30	TASAS	131.020,25	0,00	131.020,25
31	PRECIOS PÚBLICOS	31.919.952,79	582.777,61	31.337.175,18
32	OTROS INGR. PRESTACION SERV. NO PRECIOS PUBLICOS	3.586.705,07	3.234,88	3.583.470,19
33	VENTA DE BIENES	92.589,98	863,58	91.726,40
38	REINTEGROS	44.466,10	0,00	44.466,10
39	OTROS INGRESOS	1.612.477,62	1.760,00	1.610.717,62
40	DE LA ADMINISTRACION DEL ESTADO	1.162.942,20	218.336,74	944.605,46
41	DE ORGANISMOS AUTONOMOS ADMINISTRATIVOS	484.010,00	203.457,50	280.552,50
42	DE LA SEGURIDAD SOCIAL	1.567,80	0,00	1.567,80
43	DE UNIVERSIDADES	9.240,00	0,00	9.240,00
45	DE COMUNIDADES AUTONOMAS	130.213.608,76	0,00	130.213.608,76
47	DE EMPRESAS PRIVADAS	777.314,80	4.569,51	772.745,29
48	DE FAMILIAS E INSTITUCIONES SIN FINES DE LUCRO	89.281,86	0,00	89.281,86
49	DEL EXTERIOR	254.746,50	0,00	254.746,50
52	INTERESES DE DEPÓSITOS	625.305,39	0,00	625.305,39
54	RENTAS DE BIENES INMUEBLES	738.164,95	999,59	737.165,36
55	PRODUCTOS DE CONCESIONES	588.240,33	15.368,93	572.871,40
70	DE LA ADMINISTRACIÓN CENTRAL	4.280.042,31	153.057,13	4.126.985,18
71	DE ORGANISMOS AUTONOMOS ADMINISTRATIVOS	128.232,46	15.482,86	112.749,60
73	DE UNIVERSIDADES ESPAÑOLAS	995,25	2.508,41	-1.513,16
75	DE COMUNIDADES AUTONOMAS	3.638.656,17	8.549,32	3.630.106,85
76	DE CORPORACIONES LOCALES	142.015,10	3.000,00	139.015,10
77	DE EMPRESAS PRIVADAS	612.587,52	0,00	612.587,52
78	DE FAMILIAS E INSTITUCIONES SIN FINES DE LUCRO	1.431.401,65	0,00	1.431.401,65
79	DEL EXTERIOR	5.519.894,54	0,00	5.519.894,54
88	REINTEGRO DE EMPRESAS PÚBLICAS	197.385,32	0,00	197.385,32
89	REINTEGRO DE ANTICIPOS CONCEDIDOS	170.784,00	0,00	170.784,00
91	PRESTAMOS RECIBIDOS DEL INTERIOR	621,60	35.576,84	-34.955,24
<b>TOTAL</b>		<b>188.454.250,32</b>	<b>1.249.542,90</b>	<b>187.204.707,42</b>



## Cuentas Anuales Ejercicio 2014

## DERECHOS PRESUPUESTARIOS RECONOCIDOS

CLASIFICACIÓN ECONÓMICA	EXPLICACIÓN	CONTRAÍDO PREVIO		CONTRAÍDO SIMULTÁNEO		TOTAL DERECHOS RECONOCIDOS
		INGRESO DIRECTO	INGRESO RECIBO	AUTOLIQUIDACIONES	SIN CONTRAÍDO PREVIO	
30	TASAS	0,00			131.020,25	131.020,2
31	PRECIOS PÚBLICOS	2.422.491,79	18.070.953,78		10.843.729,61	31.337.175,1
32	OTROS INGR. PRESTACION SERV. NO PRECIOS PUBLICOS	3.539.219,94			44.250,25	3.583.470,1
33	VENTA DE BIENES	71.368,73			20.357,67	91.726,4
38	REINTEGROS	0,00			44.466,10	44.466,1
39	OTROS INGRESOS	649.134,23			961.583,39	1.610.717,6
40	DE LA ADMINISTRACION DEL ESTADO	438.637,83			505.967,63	944.605,4
41	DE ORGANISMOS AUTONOMOS ADMINISTRATIVOS	0,00			280.552,50	280.552,5
42	DE LA SEGURIDAD SOCIAL	0,00			1.567,80	1.567,8
43	DE UNIVERSIDADES	0,00			9.240,00	9.240,0
45	DE COMUNIDADES AUTONOMAS	130.102.157,54			111.451,22	130.213.608,7
47	DE EMPRESAS PRIVADAS	16.837,08			755.908,21	772.745,2
48	DE FAMILIAS E INSTITUCIONES SIN FINES DE LUCRO	0,00			89.281,86	89.281,8
49	DEL EXTERIOR	0,00			254.746,50	254.746,5
52	INTERESES DE DEPÓSITOS	0,00			625.305,39	625.305,3
54	RENTAS DE BIENES INMUEBLES	72.985,56			664.179,80	737.165,3
55	PRODUCTOS DE CONCESIONES	574.478,27	-1.606,87		0,00	572.871,4
70	DE LA ADMINISTRACIÓN CENTRAL	1.202.253,81			2.924.731,37	4.126.985,1
71	DE ORGANISMOS AUTONOMOS ADMINISTRATIVOS	0,00			112.749,60	112.749,6
73	DE UNIVERSIDADES ESPAÑOLAS	995,25			-2.508,41	-1.513,1
75	DE COMUNIDADES AUTONOMAS	538.319,20			3.091.787,65	3.630.106,8
76	DE CORPORACIONES LOCALES	77.010,12			62.004,98	139.015,1
77	DE EMPRESAS PRIVADAS	0,00			612.587,52	612.587,5
78	DE FAMILIAS E INSTITUCIONES SIN FINES DE LUCRO	224.417,00			1.206.984,65	1.431.401,6
79	DEL EXTERIOR	153.000,00			5.366.894,54	5.519.894,5
88	REINTEGRO DE EMPRESAS PÚBLICAS	0,00			197.385,32	197.385,3
89	REINTEGRO DE ANTICIPOS CONCEDIDOS	0,00			170.784,00	170.784,0
91	PRESTAMOS RECIBIDOS DEL INTERIOR	0,00			-34.955,24	-34.955,2
<b>TOTAL</b>		<b>140.083.306,35</b>	<b>18.069.346,91</b>		<b>29.052.054,16</b>	<b>187.204.707,4</b>

Código seguro de verificación: RUXFWn14-WFIG4xfE-YHVNrGwX-ST6+e4bo

Esta es una copia auténtica imprimible de un documento administrativo electrónico archivado por la Universidad de Murcia, según el artículo 30.5 de la Ley 11/2007, de 22 de junio. Su autenticidad puede ser contrastada a través de la siguiente dirección: <https://sede.um.es/validador/>

COPIA ELECTRÓNICA - Página 139 de





**CUENTAS ANUALES EJERCICIO 2014**

**ANULACIÓN DE DERECHOS PRESUPUESTARIOS**

ARTÍCULO	EXPLICACIÓN	ANULACIÓN DE LIQUIDACIONES		APLAZAMIENTO Y FRACCIONAMIENTO		DEVOLUCIÓN DE INGRESOS	TOTAL DERECHOS ANULADOS
		INGRESO DIRECTO	INGRESO RECIBO	INGRESO DIRECTO	INGRESO RECIBO		
31	PRECIOS PÚBLICOS	665,72				582.111,89	582.777,61
32	OTROS INGR. PRESTACION SERV. NO PRECIOS PUBLICOS	3.050,00				184,88	3.234,88
33	VENTA DE BIENES	840,27				23,31	863,58
39	OTROS INGRESOS	0,00				1.760,00	1.760,00
40	DE LA ADMINISTRACION DEL ESTADO	24.900,00				193.436,74	218.336,74
41	DE ORGANISMOS AUTONOMOS ADMINISTRATIVOS	0,00				203.457,50	203.457,50
47	DE EMPRESAS PRIVADAS	0,00				4.569,51	4.569,51
54	RENTAS DE BIENES INMUEBLES	0,00				999,59	999,59
55	PRODUCTOS DE CONCESIONES	0,00			13.762,06	1.606,87	15.368,93
70	DE LA ADMINISTRACIÓN CENTRAL	0,00				153.057,13	153.057,13
71	DE ORGANISMOS AUTONOMOS ADMINISTRATIVOS	0,00				15.482,86	15.482,86
73	DE UNIVERSIDADES ESPAÑOLAS	0,00				2.508,41	2.508,41
75	DE COMUNIDADES AUTONOMAS	6.400,00				2.149,32	8.549,32
76	DE CORPORACIONES LOCALES	3.000,00				0,00	3.000,00
91	PRESTAMOS RECIBIDOS DEL INTERIOR	0,00				35.576,84	35.576,84
<b>TOTAL</b>		<b>38.855,99</b>			<b>13.762,06</b>	<b>1.196.924,85</b>	<b>1.259.542,90</b>

Código seguro de verificación: RUXFMnl4-WFIG4xFe-YHVNIrgMx-ST6+e4bo  
 Esta es una copia auténtica imprimible de un documento administrativo electrónico archivado por la Universidad de Murcia, según el artículo 30.5 de la Ley 11/2007, de 22 de junio. Su autenticidad puede ser contrastada a través de la siguiente dirección: <https://sede.um.es/validador/>





## Cuentas Anuales del Ejercicio 2014

### MEMORIA // Recaudación neta 2014

Art.	Explicación	Recaudación total	Devolución de ingresos	Recaudación neta
	TASAS	131.020,25	0,00	131.020,25
	PRECIOS PÚBLICOS	31.047.871,95	582.111,89	30.465.760,06
	OTROS INGR. PRESTACION SERV. NO PRECIOS PUBLICOS	2.901.349,71	184,88	2.901.164,83
	VENTA DE BIENES	66.603,33	23,31	66.580,02
	REINTEGROS	44.466,10	0,00	44.466,10
	OTROS INGRESOS	1.181.325,04	1.760,00	1.179.565,04
	DE LA ADMINISTRACION DEL ESTADO	1.114.324,37	193.436,74	920.887,63
	DE ORGANISMOS AUTONOMOS ADMINISTRATIVOS	484.010,00	203.457,50	280.552,50
	DE LA SEGURIDAD SOCIAL	1.567,80	0,00	1.567,80
	DE UNIVERSIDADES	9.240,00	0,00	9.240,00
	DE COMUNIDADES AUTONOMAS	77.419.715,51	0,00	77.419.715,51
	DE EMPRESAS PRIVADAS	770.283,72	4.569,51	765.714,21
	DE FAMILIAS E INSTITUCIONES SIN FINES DE LUCRO	89.281,86	0,00	89.281,86
	DEL EXTERIOR	254.746,50	0,00	254.746,50
	INTERESES DE DEPÓSITOS	625.305,39	0,00	625.305,39
	RENTAS DE BIENES INMUEBLES	734.123,69	999,59	733.124,10
	PRODUCTOS DE CONCESIONES	528.627,87	1.606,87	527.021,00
	DE LA ADMINISTRACIÓN CENTRAL	4.083.434,81	153.057,13	3.930.377,68
	DE ORGANISMOS AUTONOMOS ADMINISTRATIVOS	128.232,46	15.482,86	112.749,60
	DE UNIVERSIDADES ESPAÑOLAS	995,25	2.508,41	-1.513,16
	DE COMUNIDADES AUTONOMAS	3.093.936,97	2.149,32	3.091.787,65
	DE CORPORACIONES LOCALES	67.004,98	0,00	67.004,98
	DE EMPRESAS PRIVADAS	612.587,52	0,00	612.587,52
	DE FAMILIAS E INSTITUCIONES SIN FINES DE LUCRO	1.396.291,00	0,00	1.396.291,00
	DEL EXTERIOR	5.519.894,54	0,00	5.519.894,54
	REINTEGRO DE EMPRESAS PÚBLICAS	197.385,32	0,00	197.385,32
	REINTEGRO DE ANTICIPOS CONCEDIDOS	170.784,00	0,00	170.784,00
	PRESTAMOS RECIBIDOS DEL INTERIOR	621,60	35.576,84	-34.955,24
	<b>TOTAL</b>	<b>132.675.031,54</b>	<b>1.196.924,85</b>	<b>131.478.106,69</b>





## ESTADO DE LIQUIDACIÓN DEL PRESUPUESTO

### EJERCICIO 2014

### DERECHOS CANCELADOS

ARTÍCULO	EXPLICACIÓN	COBROS EN ESPECIE	INSOLVENCIAS	OTRAS	TOTAL DERECHOS CANCELADOS
<p style="font-size: 48px; opacity: 0.5; transform: rotate(-10deg);">Estado sin operaciones</p>					

LIQU300L.Cantidades expresadas en EUROS





# ESTADO DE LIQUIDACIÓN DEL PRESUPUESTO - DEVOLUCIONES DE INGRESOS

Ejercicio: 2014

CLASIF.	EXPLICACIÓN	PENDIENTES DE PAGO A 1 DE ENERO	MODIFICACIÓN SALDO INICIAL	RECONOCIDAS EN EL EJERCICIO	TOTAL DEVOLUCIONES RECONOCIDAS	EFFECTUADAS EN EL EJERCICIO	PENDIENTES DE PAGO A 1 DE DICIEMBRE
30	TASAS			0,00	0,00	0,00	0,00
31	PRECIOS PÚBLICOS			582.111,89	582.111,89	582.111,89	0,00
32	OTROS INGR. PRESTACION SERV. NO PRECIOS PUBLICOS			184,88	184,88	184,88	0,00
33	VENTA DE BIENES			23,31	23,31	23,31	0,00
38	REINTEGROS			0,00	0,00	0,00	0,00
39	OTROS INGRESOS			1.760,00	1.760,00	1.760,00	0,00
40	DE LA ADMINISTRACION DEL ESTADO			193.436,74	193.436,74	193.436,74	0,00
41	DE ORGANISMOS AUTONOMOS ADMINISTRATIVOS			203.457,50	203.457,50	203.457,50	0,00
42	DE LA SEGURIDAD SOCIAL			0,00	0,00	0,00	0,00
43	DE UNIVERSIDADES			0,00	0,00	0,00	0,00
45	DE COMUNIDADES AUTONOMAS			0,00	0,00	0,00	0,00
47	DE EMPRESAS PRIVADAS			4.569,51	4.569,51	4.569,51	0,00
48	DE FAMILIAS E INSTITUCIONES SIN FINES DE LUCRO			0,00	0,00	0,00	0,00
49	DEL EXTERIOR			0,00	0,00	0,00	0,00
52	INTERESES DE DEPÓSITOS			0,00	0,00	0,00	0,00
54	RENTAS DE BIENES INMUEBLES			999,59	999,59	999,59	0,00
55	PRODUCTOS DE CONCESIONES			1.606,87	1.606,87	1.606,87	0,00
70	DE LA ADMINISTRACIÓN CENTRAL			153.057,13	153.057,13	153.057,13	0,00
71	DE ORGANISMOS AUTONOMOS ADMINISTRATIVOS			15.482,86	15.482,86	15.482,86	0,00
73	DE UNIVERSIDADES ESPAÑOLAS			2.508,41	2.508,41	2.508,41	0,00
75	DE COMUNIDADES AUTONOMAS			2.149,32	2.149,32	2.149,32	0,00
76	DE CORPORACIONES LOCALES			0,00	0,00	0,00	0,00
77	DE EMPRESAS PRIVADAS			0,00	0,00	0,00	0,00
78	DE FAMILIAS E INSTITUCIONES SIN FINES DE LUCRO			0,00	0,00	0,00	0,00
79	DEL EXTERIOR			0,00	0,00	0,00	0,00
88	REINTEGRO DE EMPRESAS PÚBLICAS			0,00	0,00	0,00	0,00
89	REINTEGRO DE ANTICIPOS CONCEDIDOS			0,00	0,00	0,00	0,00
91	PRESTAMOS RECIBIDOS DEL INTERIOR			35.576,84	35.576,84	35.576,84	0,00
	<b>TOTAL</b>			<b>1.196.924,85</b>	<b>1.196.924,85</b>	<b>1.196.924,85</b>	<b>0,00</b>

LIQU130L. Cantidades expresadas en EUROS

Página



Código seguro de verificación: RUXFWn14-WFIG4xfE-YHVNrG4X-S16+e4bo

COPIA ELECTRÓNICA - Página 143 de  
Esta es una copia auténtica imprimible de un documento administrativo electrónico archivado por la Universidad de Murcia, según el artículo 30.5 de la Ley 11/2007, de 22 de junio. Su autenticidad puede ser contrastada a través de la siguiente dirección: <https://sede.um.es/validador/>





## TRANSFERENCIAS DE CAPITAL RECIBIDAS 2014

PARTIDA / DENOMINACIÓN	IMPORTE CONCEDIDO PENDIENTE DE LIQUIDAR A 1 DE ENERO	IMPORTE CONCEDIDO EN EL EJERCICIO	IMPORTE LIQUIDADO EN EL EJERCICIO	IMPORTE CONCEDIDO PENDIENTE DE LIQUIDAR A 31 DE DICIEMBRE	REINTEGROS	
					IMPORTE	CAUSAS
70 - DE LA ADMINISTRACIÓN CENTRAL	537.172,22	-77.194,67	248.515,01	211.462,54	325.709,68	
71 - DE ORGANISMOS AUTONOMOS ADMINISTRATIVOS	7.425,00	-15.482,86	-15.482,86	7.425,00	0,00	
72 - DE LA SEGURIDAD SOCIAL	0,01	0,00	0,00	0,01	0,00	
73 - DE UNIVERSIDADES ESPAÑOLAS	0,00	-2.508,41	-2.508,41	0,00	0,00	
75 - DE COMUNIDADES AUTONOMAS	97.776,98	47.850,68	109.205,74	36.421,92	6.400,00	
76 - DE CORPORACIONES LOCALES	106.482,90	121.215,10	58.480,98	169.217,02	3.000,00	
77 - DE EMPRESAS PRIVADAS	39.666,80	18.455,00	18.455,00	39.666,80	0,00	
78 - DE FAMILIAS E INSTITUCIONES SIN FINES DE LUCRO	287.677,08	69.284,79	69.984,79	286.977,08	0,00	
79 - DEL EXTERIOR	2.154.342,80	450.716,91	731.777,83	1.873.281,88	281.060,92	
<b>TOTAL</b>	<b>3.230.543,79</b>	<b>612.336,54</b>	<b>1.218.428,08</b>	<b>2.624.452,25</b>	<b>616.170,60</b>	





## SUBVENCIONES DE CAPITAL RECIBIDAS 2014

PARTIDA / DENOMINACIÓN	FINALIDAD	IMPORTE CONCEDIDO PENDIENTE DE LIQUIDAR A 1 DE ENERO	IMPORTE CONCEDIDO EN EL EJERCICIO	IMPORTE LIQUIDADO EN EL EJERCICIO	IMPORTE CONCEDIDO PENDIENTE DE LIQUIDAR A 31 DE DICIEMBRE	REINTEGROS	
						IMPORTE	CAUSAS
70 - DE LA ADMINISTRACIÓN CENTRAL		1.435.503,99	4.204.179,85	5.150.086,50	489.597,34	0,00	
71 - DE ORGANISMOS AUTONOMOS ADMINISTRATIVOS		0,00	128.232,46	128.232,46	0,00	0,00	
73 - DE UNIVERSIDADES ESPAÑOLAS		0,00	995,25	995,25	0,00	0,00	
75 - DE COMUNIDADES AUTONOMAS		116.909,80	3.582.256,17	3.043.936,97	655.229,00	0,00	
76 - DE CORPORACIONES LOCALES		0,00	17.800,00	17.800,00	0,00	0,00	
77 - DE EMPRESAS PRIVADAS		0,00	594.132,52	594.132,52	0,00	0,00	
78 - DE FAMILIAS E INSTITUCIONES SIN FINES DE LUCRO		674.734,12	1.362.116,86	1.746.991,11	289.859,87	0,00	
79 - DEL EXTERIOR		9.000,00	5.069.177,63	5.069.177,63	9.000,00	0,00	
<b>TOTAL</b>		<b>2.236.147,91</b>	<b>14.958.890,74</b>	<b>15.751.352,44</b>	<b>1.443.686,21</b>	<b>0,00</b>	



**UNIVERSIDAD DE  
MURCIA**



## CUENTAS ANUALES EJERCICIO 2014

### CUADRE FINANCIERO/PRESUPUESTARIO TRANSFERENCIAS y SUBVENCIONES CAPITAL RECIBIDAS

Concepto presupuestario/ Cuenta Contable	Cuenta 756
Concepto 70: De la Administración Central	4.126.985,18
Concepto 71: De Organismos Autónomos adm.	112.749,60
Concepto 73: De universidades españolas	-1.513,16
Concepto 75: De Comunidades Autónomas	3.630.106,85
Concepto 76: De Corporaciones Locales	139.015,10
Concepto 77: De empresas privadas	612.587,52
Concepto 78: De familias e inst. sin fines de lucro	1.431.401,65
Concepto 79: Del exterior	5.519.894,54
Alta Donación inventario	23.000,00
Periódica ejercicio 2013	11.817.070,81
Periódica ejercicio 2014	-12.037.076,82
	<b>15.374.221,27</b>





## TRANSFERENCIAS CORRIENTES RECIBIDAS 2014

PARTIDA / DENOMINACIÓN	IMPORTE CONCEDIDO PENDIENTE DE LIQUIDAR A 1 DE ENERO	IMPORTE CONCEDIDO EN EL EJERCICIO	IMPORTE LIQUIDADO EN EL EJERCICIO	IMPORTE CONCEDIDO PENDIENTE DE LIQUIDAR A 31 DE DICIEMBRE	REINTEGROS	
					IMPORTE	CAUSAS
40 - DE LA ADMINISTRACION DEL ESTADO	166.426,00	26.862,27	26.862,27	166.426,00	24.900,00	
42 - DE LA SEGURIDAD SOCIAL	125,51	0,00	0,00	125,51	0,00	
45 - DE COMUNIDADES AUTONOMAS	240.000,06	130.085.211,19	77.419.715,51	52.905.495,74	0,00	
46 - DE CORPORACIONES LOCALES	20.000,00	0,00	0,00	20.000,00	0,00	
47 - DE EMPRESAS PRIVADAS	25.400,54	514.546,99	507.515,91	32.431,62	0,00	
48 - DE FAMILIAS E INSTITUCIONES SIN FINES DE LUCRO	0,00	7.551,86	7.551,86	0,00	0,00	
<b>TOTAL</b>	<b>451.952,11</b>	<b>130.634.172,31</b>	<b>77.961.645,55</b>	<b>53.124.478,87</b>	<b>24.900,00</b>	





## SUBVENCIONES CORRIENTES RECIBIDAS 2014

PARTIDA / DENOMINACIÓN	FINALIDAD	IMPORTE CONCEDIDO PENDIENTE DE LIQUIDAR A 1 DE ENERO	IMPORTE CONCEDIDO EN EL EJERCICIO	IMPORTE LIQUIDADO EN EL EJERCICIO	IMPORTE CONCEDIDO PENDIENTE DE LIQUIDAR A 31 DE DICIEMBRE	REINTEGROS	
						IMPORTE	CAUSAS
40 - DE LA ADMINISTRACION DEL ESTADO		191.780,00	917.743,19	985.744,36	123.778,83	0,00	
41 - DE ORGANISMOS AUTONOMOS ADMINISTRATIVOS		31.680,00	280.552,50	280.552,50	31.680,00	0,00	
42 - DE LA SEGURIDAD SOCIAL		0,00	1.567,80	1.567,80	0,00	0,00	
43 - DE UNIVERSIDADES		0,00	9.240,00	9.240,00	0,00	0,00	
45 - DE COMUNIDADES AUTONOMAS		51.060.695,90	128.397,57	48.926.676,46	2.262.417,01	0,00	
47 - DE EMPRESAS PRIVADAS		70.486,00	258.198,30	315.198,30	13.486,00	13.067,00	
48 - DE FAMILIAS E INSTITUCIONES SIN FINES DE LUCRO		0,00	81.730,00	81.730,00	0,00	0,00	
49 - DEL EXTERIOR		0,00	254.746,50	254.746,50	0,00	0,00	
<b>TOTAL</b>		<b>51.354.641,90</b>	<b>1.932.175,86</b>	<b>50.855.455,92</b>	<b>2.431.361,84</b>	<b>13.067,00</b>	

LIQU320L. Cantidades expresadas en EUROS

Página



UNIVERSIDAD DE  
MURCIA



## CUENTAS ANUALES EJERCICIO 2014

### CUADRE FINANCIERO/PRESUPUESTARIO TRANSFERENCIAS y SUBVENCIONES CORRIENTES RECIBIDAS

Concepto presupuestario/ Cuenta Contable	Cuenta 750	Cuenta 751	Total
Concepto 40: De la Administración del Estado		944.605,46	944.605,46
Concepto 41: De Organismos Autónomos Administrativos		280.552,50	280.552,50
Concepto 42: De la Seguridad Social		1.567,80	1.567,80
Concepto 43: De universidades		9.240,00	9.240,00
Concepto 45: De Comunidades Autónomas	126.810.616,00	3.402.992,76	130.213.608,76
Concepto 47: De Empresas Privadas		772.745,29	772.745,29
Concepto 48: De Familias e Instituciones sin fines de lucro		89.281,86	89.281,86
Concepto 49: Del Exterior		254.746,50	254.746,50
Periódica ejercicio 2013		2.763.928,05	2.763.928,05
Periódica ejercicio 2014		-2.477.198,84	-2.477.198,84
	<b>126.810.616,00</b>	<b>6.042.461,38</b>	<b>132.853.077,38</b>





## TASAS, PRECIOS PÚBLICOS Y PRECIOS PRIVADOS

Ejercicio: 2014

CLASIFICACIÓN ECONÓMICA	DESCRIPCIÓN	DERECHOS RECONOCIDOS	GASTO FINANCIACIÓN AFECTADO
2014.00.0000.0000.30100	Tasas generales de la Administración	770,70	0,00
2014.00.0000.0000.30101	Tasas por Dirección Facultativa	130.249,55	0,00
2014.00.0000.0000.31000	Precios públicos prestac. servic. academ. univ.	15.260.810,27	0,00
2007.00.0000.0000.31001	Compensación precios públicos por becas M.E.C.	0,00	0,00
2006.00.0000.0000.31001	Compensación precios públicos por becas M.E.C.	0,00	0,00
1998.00.0000.0000.31001	Compensación precios públicos por becas M.E.C.	0,00	0,00
2004.00.0000.0000.31001	Compensación precios públicos por becas M.E.C.	0,00	0,00
2014.00.0000.0000.31001	Compensación precios públicos por becas M.E.C.	6.472.309,20	852.842,78
2004.00.0000.0000.31002	Compensación familia numerosa. de 1ª y 2ª	0,00	0,00
2003.00.0000.0000.31002	Compensación familia numerosa. de 1ª y 2ª	0,00	0,00
1998.00.0000.0000.31002	Compensación familia numerosa. de 1ª y 2ª	0,00	0,00
2013.00.0000.0000.31002	Compensac. familia numerosa categ. gener. y espec.	0,00	36.754,90
2014.00.0000.0000.31002	Compensac. familia numerosa categ. gener. y espec.	1.572.472,05	774.313,48
2014.00.0000.0000.31003	Pruebas de acceso	831.052,06	0,00
2014.09.0094.0000.31005	Otros derechos académicos administrativos	111,34	0,00
2014.02.007E.0000.31005	Otros derechos académicos administrativos	110,00	0,00
2014.00.0000.0000.31005	Otros derechos académicos administrativos	1.582.694,66	0,00
2014.06.0007.0000.31005	Otros derechos académicos administrativos	20.784,18	100.902,53
2014.00.0000.0000.31006	Estudios Oficiales de Postgrado	2.785.670,60	897.224,48
2010.00.0000.0000.31007	Compensación precios públicos ayuda desempleo MEC	0,00	0,00
2014.00.0000.0000.31009	Compensación precios públicos otras instituciones	10.153,58	69.522,71
2014.00.0000.0000.31010	Compensación becas CARM	0,00	0,00
2014.08.006A.0000.31100	Cursos Enseñanza no Reglada	10.470,00	0,00
2014.08.006E.0000.31100	Cursos Enseñanza no Reglada	716.741,00	0,00
2014.08.001E.0000.31100	Cursos Enseñanza no Reglada	19.800,00	16.436,14
2014.09.0018.0000.31100	Cursos Enseñanza no Reglada	25.052,86	0,00
2014.09.006D.0000.31100	Cursos Enseñanza no Reglada	131.550,00	0,00
2014.09.007P.0000.31100	Cursos Enseñanza no Reglada	120,00	2.120,00
2014.09.0094.0000.31100	Cursos Enseñanza no Reglada	865.468,20	1.012.015,82
2000.07.0094.0000.31100	Cursos anuales	0,00	0,00
2001.07.0094.0000.31100	Cursos anuales	0,00	0,07
2002.07.006B.0000.31100	Cursos anuales	0,00	0,00
2004.07.006B.0000.31100	Cursos anuales	0,00	0,00
2006.08.0007.0000.31100	Cursos Enseñanza no Reglada	0,00	0,00
2007.04.0094.0000.31100	Cursos Enseñanza no Reglada	0,00	0,00

LIQU310L. Cantidades expresadas en EUROS

Página





## TASAS, PRECIOS PÚBLICOS Y PRECIOS PRIVADOS

Ejercicio: 2014

CLASIFICACIÓN ECONÓMICA	DESCRIPCIÓN	DERECHOS RECONOCIDOS	GASTO FINANCIACIÓN AFECTADO
2007.11.006D.0000.31100	Cursos Enseñanza no Reglada	0,00	0,00
2009.04.006D.0000.31100	Cursos Enseñanza no Reglada	0,00	0,00
2014.02.007D.0000.31100	Cursos Enseñanza no Reglada	77.800,00	0,00
2014.02.007E.0000.31100	Cursos Enseñanza no Reglada	21.280,00	2.490,00
2014.02.007G.0000.31100	Cursos Enseñanza no Reglada	13.530,00	82.079,05
2014.02.007I.0000.31100	Cursos Enseñanza no Reglada	21.240,00	0,00
2014.04.0092.0000.31100	Cursos Enseñanza no Reglada	1.920,00	0,00
2014.04.0098.0000.31100	Cursos Enseñanza no Reglada	12.060,00	0,00
2014.06.0007.0000.31100	Cursos Enseñanza no Reglada	29.030,00	0,00
2014.10.0016.0000.31102	Cursos de Especialización/Profesionalización M.E.C	2.450,00	0,00
2014.08.0008.0000.31900	Precios Públicos Prestac. Servic.No Academ.	4.531,03	0,00
2014.10.007C.0000.31900	Precios Públicos Prestac. Servic.No Academ.	394.937,00	0,00
2014.10.007K.0000.31900	Precios Públicos Prestac. Servic.No Academ.	28.247,50	0,00
2014.10.007N.0000.31900	Precios Públicos Prestac. Servic.No Academ.	27.896,00	0,00
2014.10.00CF.0000.31900	Precios Públicos Prestac. Servic.No Academ.	14.946,26	0,00
2014.08.006A.0000.31900	Precios Públicos Prestac. Servic.No Academ.	70.539,22	0,00
2014.09.002A.0000.31900	Precios Públicos Prestac. Servic.No Academ.	0,00	0,00
2014.06.007L.0000.31900	Precios Públicos Prestac. Servic.No Academ.	9.747,98	0,00
2014.06.004D.0000.31900	Precios Públicos Prestac. Servic.No Academ.	206,50	0,00
2014.06.0007.0000.31900	Precios Públicos Prestac. Servic.No Academ.	1.177,00	0,00
2014.04.0098.0000.31900	Precios Públicos Prestac. Servic.No Academ.	1.980,00	0,00
2014.04.0092.0000.31900	Precios Públicos Prestac. Servic.No Academ.	251.802,19	0,00
2014.04.004E.0000.31900	Precios Públicos Prestac. Servic.No Academ.	20.589,50	0,00
2014.02.0062.0000.31900	Precios Públicos Prestac. Servic.No Academ.	25.895,00	24.972,39
1998.02.0092.0000.31900	Servicio Actividades Deportivas	0,00	0,00
1999.02.0092.0000.31900	Servicio Actividades Deportivas	0,00	0,00
2000.02.0092.0000.31900	Servicio Actividades Deportivas	0,00	0,00
2001.02.0092.0000.31900	Servicio Actividades Deportivas	0,00	0,00
2008.02.007K.0000.31900	Precios Públicos Prestac. Servic.No Academ.	0,00	0,00
2008.04.0092.0000.31900	Precios Públicos Prestac. Servic.No Academ.	0,00	0,00
2009.06.0007.0000.31900	Precios Públicos Prestac. Servic.No Academ.	0,00	0,00
2009.08.006A.0000.31900	Precios Públicos Prestac. Servic.No Academ.	0,00	0,00
2009.10.007N.0000.31900	Precios Públicos Prestac. Servic.No Academ.	0,00	0,00
2011.08.006A.0000.31900	Precios Públicos Prestac. Servic.No Academ.	0,00	0,00
2011.10.007K.0000.31900	Precios Públicos Prestac. Servic.No Academ.	0,00	0,00

LIQU310L. Cantidades expresadas en EUROS

Página







## TASAS, PRECIOS PÚBLICOS Y PRECIOS PRIVADOS

Ejercicio: 2014

CLASIFICACIÓN ECONÓMICA	DESCRIPCIÓN	DERECHOS RECONOCIDOS	GASTO FINANCIACIÓN AFECTADO
2012.08.006A.0000.31900	Precios Públicos Prestac. Servic.No Academ.	0,00	0,00
2013.04.004E.0000.31900	Precios Públicos Prestac. Servic.No Academ.	0,00	0,00
2013.08.006A.0000.31900	Precios Públicos Prestac. Servic.No Academ.	0,00	0,00
2000.07.0098.0000.31901	Servicio Actividades Culturales	0,00	0,00
2001.08.0008.0000.31905	Servicios Biblioteca Universitaria	0,00	0,00
2005.08.0008.0000.31905	Servicios Biblioteca Universitaria	0,00	0,00
2000.08.006A.0000.31906	Servicios Apoyo Ciencias Experimentales (SACE)	0,00	0,00
2001.08.006A.0000.31906	Servicios Apoyo Ciencias Experimentales (SACE)	0,00	0,00
1999.08.006A.0000.31906	Servicios Apoyo Ciencias Experimentales (SACE)	0,00	0,00
1998.08.006A.0000.31906	Servicios Apoyo Ciencias Experimentales (SACE)	0,00	0,00
1997.00.0000.0000.31906	Servicios Apoyo Ciencias Experimentales (SACE)	0,00	0,00
1997.00.0000.0000.32000	Contratos de investigación	0,00	0,00
1998.08.002B.0000.32000	Contratos de investigación	0,00	0,00
1999.07.003A.0000.32000	Contratos de investigación	0,00	0,00
1999.08.002B.0000.32000	Contratos de investigación	0,00	0,00
2000.08.002B.0000.32000	Contratos de investigación	0,00	0,00
2001.08.002B.0000.32000	Contratos de investigación	0,00	-0,09
2002.08.002B.0000.32000	Contratos de investigación	0,00	0,00
2003.08.002B.0000.32000	Contratos de investigación	0,00	0,00
2004.08.002B.0000.32000	Contratos de investigación	0,00	0,00
2005.08.002B.0000.32000	Contratos de investigación	0,00	0,00
2006.08.002B.0000.32000	Contratos de investigación	0,00	0,00
2007.08.002B.0000.32000	Contratos de investigación	0,00	0,00
2008.08.002B.0000.32000	Contratos de investigación	0,00	0,00
2009.08.002B.0000.32000	Contratos de investigación	0,00	0,00
2010.08.002B.0000.32000	Contratos de investigación	0,00	0,00
2011.08.002B.0000.32000	Contratos de investigación	0,00	0,00
2012.08.002B.0000.32000	Contratos de investigación	0,00	0,00
2013.08.002B.0000.32000	Contratos de investigación	0,00	50.646,31
2014.08.002B.0000.32000	Contratos de investigación	1.023.891,37	1.918.949,42
2014.11.00TR.0000.32000	Contratos de investigación	2.225.455,01	1.419.866,38
2013.06.0007.0000.32002	Contratos para la prestación de servicios	0,00	0,00
2014.00.0000.0000.32901	Derechos de examen (oposiciones)	44.250,25	0,00
2000.00.0000.0000.32902	Publicidad y propaganda	0,00	0,00
2013.09.0094.0000.32902	Publicidad y propaganda	0,00	0,00

LIQU310L. Cantidades expresadas en EUROS





## TASAS, PRECIOS PÚBLICOS Y PRECIOS PRIVADOS

Ejercicio: 2014

CLASIFICACIÓN ECONÓMICA	DESCRIPCIÓN	DERECHOS RECONOCIDOS	GASTO FINANCIACIÓN AFECTADO
2014.04.004E.0000.32903	Otros ingresos por prestación de servicios	0,00	0,00
2014.06.2700.0000.32903	Otros ingresos por prestación de servicios	300,00	0,00
2014.09.006D.0000.32903	Otros ingresos por prestación de servicios	42.600,82	0,00
2014.08.002B.0000.32903	Otros ingresos por prestación de servicios	805,00	3.029,20
2006.03.0094.0000.32903	Otros ingresos por prestación de servicios	0,00	0,00
2013.09.006D.0000.32903	Otros ingresos por prestación de servicios	0,00	0,00
2007.02.0062.0000.32903	Otros ingresos por prestación de servicios	0,00	0,00
2014.06.6000.0000.32903	Otros ingresos por prestación de servicios	200,00	0,00
2014.03.002D.0000.32904	Otros ingresos por gestión de servicios	360,00	44.053,81
2013.06.0007.0000.32904	Otros ingresos por gestión de servicios	0,00	0,00
2014.11.0021.0000.32904	Otros ingresos por gestión de servicios	3.000,00	26.642,92
2014.06.5000.0000.32904	Otros ingresos por gestión de servicios	1.000,00	0,00
2014.08.006B.0000.32904	Otros ingresos por gestión de servicios	30.100,00	14.674,09
2014.06.0007.0000.32904	Otros ingresos por gestión de servicios	83.527,14	0,00
2014.09.0094.0000.32904	Otros ingresos por gestión de servicios	50.400,00	0,00
2014.08.006E.0000.32905	Ingresos Capacitación Alumnos	77.580,60	4.964,86
2014.07.0011.0000.33000	Venta servicio de publicaciones	77.036,38	0,00
2013.07.0011.0000.33000	Venta servicio de publicaciones	0,00	0,00
2012.07.0011.0000.33000	Venta servicio de publicaciones	0,00	0,00
2007.04.0011.0000.33000	Venta servicio de publicaciones	0,00	0,00
2001.07.0011.0000.33000	Venta servicio de publicaciones	0,00	0,00
2000.07.0011.0000.33000	Venta servicio de publicaciones	0,00	0,00
1999.07.0011.0000.33000	Venta servicio de publicaciones	0,00	0,00
1997.00.0000.0000.33000	Venta servicio de publicaciones	0,00	0,00
1998.07.0011.0000.33000	Venta servicio de publicaciones	0,00	0,00
2014.10.007N.0000.33900	Venta de otros bienes	11.419,02	0,00
2014.06.007L.0000.33900	Venta de otros bienes	3.271,00	0,00
<b>TOTAL</b>		<b>35.143.392,02</b>	<b>7.354.501,25</b>

(\* ) La Normativa que regula la exacción se detalla en el documento "Datos de alumnos y exenciones de alumnos"



UNIVERSIDAD DE  
MURCIA



### 3.21. Datos de alumnos y exenciones. Curso 2013/2014

Número de alumnos matriculados en el curso 2013/2014: **33.341**

Resumen de importes por exenciones aplicadas en el curso 2013/2014

<u>GRATUIDAD</u>	<u>Nº ALUMNOS</u>	<u>IMPORTE</u>
BECARIOS M.E.C.	8.754	6.614.343,16
FN GENERAL	2.692	1.505.157,73
FN ESPECIAL	527	716.789,00
ESTUDIANTES CON DISCAPACIDAD	730	866.365,94
HIJO FUNC. FALLECIDO EN ACTO DE SERVICIO	6	5.477,79
CONV. VÍCTIMAS TERRORISMO	1	862,80
M.H./PREMIO EXT. BACHILLERATO	216	208.472,40
	<b>12.926</b>	<b>9.917.468,82</b>

#### Normativa que regula las exenciones aplicadas en la Universidad de Murcia:

1. Becarios No estarán obligados al pago de precios públicos por servicios académicos, los alumnos que reciban beca con cargo a fondos públicos, de conformidad con lo establecido en el Real Decreto 2.298/1983, de 28 de julio, por el que se regula el sistema de becas y otras ayudas al estudio de carácter personalizado.
2. Familia Numerosa de Categoría General: En aplicación de la Ley 40/2003, de 18 de noviembre, de Protección a las Familias Numerosas, disfrutarán de una bonificación del 50 por 100 en los derechos por servicios académicos y administrativos aquellos alumnos beneficiarios de esta Categoría, excepto el Seguro Escolar, que deberá ingresarse, en su caso, en su totalidad.
3. Familia Numerosa de Categoría Especial: La Ley 40/2003, de 18 de noviembre, de Protección a las Familias Numerosas, también protege a los alumnos beneficiarios del título de familia numerosa de Categoría Especial que tendrán gratuidad del 100 por 100 en cualquier derecho de matrícula (servicios académicos y administrativos), a excepción del Seguro Escolar, que se deberá abonar, en su caso, en su totalidad.

**UNIVERSIDAD DE  
MURCIA**

4. Estudiantes con Discapacidad. En aplicación de lo previsto en la disposición adicional vigésima cuarta, punto 6. de la Ley Orgánica 4/2007, de 12 de abril, por la que se modifica la Ley Orgánica 6/2001, de 21 de diciembre, de Universidades, los estudiantes con discapacidad tendrán derecho a la exención total de tasas y precios públicos en los estudios conducentes a la obtención de un título universitario.
  
5. Huérfanos de funcionarios civiles o militares fallecidos en "acto de servicio": La Orden Ministerial del 30 de julio de 1959, (BOE de 20 de agosto) dispone que disfrutarán de matrícula gratuita los huérfanos de los miembros de los Cuerpos Armados fallecidos en acto de servicio. Este beneficio ha sido reiterado y ampliado a los huérfanos de los funcionarios civiles o militares fallecidos en acto de servicio por Orden Ministerial de 17 de agosto de 1982, (BOE de 17 de agosto).
  
6. De conformidad con lo previsto en el artículo 7 de la Ley 32/1999, de 8 de octubre, están exentos de todo tipo de derechos académicos en los centros oficiales de estudios de todos los niveles de enseñanzas, las víctimas de actos terroristas, así como sus cónyuges e hijos. En consecuencia, deberán abonar únicamente los derechos administrativos.
  
7. De acuerdo con lo establecido en la Orden Ministerial de 17 de agosto de 1982, los alumnos que obtengan Matrícula de Honor global en la evaluación del C.O.U. o con premio extraordinario de bachillerato, tendrán derecho, por una sola vez, a matrícula gratuita en primer curso de los estudios universitarios. Por extensión, también será de aplicación en los casos de Matrícula de Honor en la evaluación global del segundo curso del bachillerato LOGSE.



Ejercicio: 2014

rt.	Explicacion	Obligaciones afectadas	Obligaciones no afectadas	Pérdidas de deudores	Otros activos a corto plazo	Total obligaciones
	ALTOS CARGOS	0,00	7.827,68	0,00	0,00	7.827,68
	PERSONAL FUNCIONARIO	5.381,07	0,00	0,00	0,00	5.381,07
	CUOTAS, PRESTACIONES Y GASTOS SOCIAL. CARGO EMPLE.	1.699,29	0,00	0,00	0,00	1.699,29
	REPARACIONES, MANTENIMIENTO Y CONSERVACION	0,00	7.362,67	0,00	0,00	7.362,67
	MATERIAL, SUMINISTROS Y OTROS	0,00	383.029,06	0,00	0,00	383.029,06
	INDEMNIZACIONES POR RAZON DEL SERVICIO	0,00	104.859,66	0,00	0,00	104.859,66
	GASTOS DE FUNCIONAMIENTO	0,00	499.239,04	0,00	0,00	499.239,04
	INTERESES DE DEMORA Y OTROS GASTOS FINANCIEROS	0,00	15.000,00	0,00	0,00	15.000,00
	A FAMILIAS E INSTITUCIONES SIN FINES DE LUCRO	382.899,36	598.639,57	0,00	0,00	981.538,93
	INVERSION NUEVA ASOCIADA FUNCIONAM. OPER. SERVIC.	4.864.616,70	796.142,12	0,00	0,00	5.660.758,82
	GASTOS DE INVERSIONES DE CARACTER INMATERIAL	8.336.964,07	3.739.423,34	0,00	0,00	12.076.387,41
	CONCESION DE PRESTAMOS AL SECTOR PUBLICO	0,00	0,00	0,00	0,00	0,00
	CONCESIÓN DE ANTICIPOS	0,00	150.000,00	0,00	0,00	150.000,00
	AMORTIZACION DE PRESTAMOS DEL INTERIOR	0,00	355.968,58	0,00	0,00	355.968,58
	<b>TOTAL</b>	<b>13.591.560,49</b>	<b>6.657.491,72</b>	<b>0,00</b>	<b>0,00</b>	<b>20.249.052,21</b>





## CUENTAS ANUALES EJERCICIO 2014

## I.- DERECHOS A COBRAR DE PRESUPUESTOS CERRADOS

ARTÍCULO	EXPLICACIÓN	PENDIENTES DE COBRO A 1 DE ENERO		RECTIFICACIONES SALDO ENTRANTE		DERECHOS ANULADOS				DERECHOS PENDIENTES COBRO TOTALES	
		INGRESO DIRECTO	INGRESO POR RECIBO	INGRESO DIRECTO	INGRESO POR RECIBO	ANULACIÓN LIQUIDACIONES		APLAZAMIENTO Y FRACCIONAMIENTO		INGRESO DIRECTO	INGRESO POR RECIBO
						INGRESO DIRECTO	INGRESO POR RECIBO	INGRESO DIRECTO	INGRESO POR RECIBO		
31	PRECIOS PÚBLICOS	812.483,97				4.468,42				802.022,90	
32	OTROS INGR. PRESTACION SERV. NO PRECIOS PUBLICOS	1.387.348,41				10.461,07				1.387.300,86	
33	VENTA DE BIENES	51.096,82				47,55				51.096,82	
38	REINTEGROS	97.134,61								-17.264,80	
39	OTROS INGRESOS	357.489,98				114.399,41				357.489,98	
40	DE LA ADMINISTRACION DEL ESTADO	358.206,00								358.206,00	
41	DE ORGANISMOS AUTONOMOS ADMINISTRATIVOS	31.680,00								31.680,00	
42	DE LA SEGURIDAD SOCIAL	125,51								125,51	
45	DE COMUNIDADES AUTONOMAS	51.300.695,96								51.300.695,96	
46	DE CORPORACIONES LOCALES	20.000,00								6.933,00	
47	DE EMPRESAS PRIVADAS	95.886,54				13.067,00				95.886,54	
54	RENTAS DE BIENES INMUEBLES	60.064,87								60.064,87	
55	PRODUCTOS DE CONCESIONES	121.988,41								121.988,41	
61	DE LAS DEMAS INVERSIONES REALES	0,00								-325.709,68	
70	DE LA ADMINISTRACIÓN CENTRAL	1.972.676,21				325.709,68				1.972.676,21	
71	DE ORGANISMOS AUTONOMOS ADMINISTRATIVOS	7.425,00								7.425,00	
72	DE LA SEGURIDAD SOCIAL	0,01								0,01	
75	DE COMUNIDADES AUTONOMAS	214.686,78								214.686,78	
76	DE CORPORACIONES LOCALES	106.482,90								106.482,90	
77	DE EMPRESAS PRIVADAS	39.666,80								39.666,80	
78	DE FAMILIAS E INSTITUCIONES SIN FINES DE LUCRO	962.411,20								681.350,28	
79	DEL EXTERIOR	2.163.342,80				281.060,92				2.163.342,80	
86	ENAJENACIÓN DE ACCIONES FUERA DEL SECTOR PÚBLICO	0,00								0,00	
87	REMANENTE DE TESORERÍA	0,00								0,00	
88	REINTEGRO DE EMPRESAS PÚBLICAS	0,00								0,00	
89	REINTEGRO DE ANTICIPOS CONCEDIDOS	0,00								0,00	
91	PRESTAMOS RECIBIDOS DEL INTERIOR	5.300.000,80								4.550.786,75	
<b>TOTAL</b>		<b>65.460.893,58</b>				<b>749.214,05</b>				<b>64.711.679,53</b>	





CUENTAS ANUALES EJERCICIO 2014

II.- DERECHOS A COBRAR DE PRESUPUESTOS CERRADOS

ARTÍCULO	EXPLICACIÓN	RECAUDADOS		DERECHOS CANCELADOS								PENDIENTES DE COBRO A 31 DE DICIEMBRE	
				COBROS EN ESPECIE		INSOLVENCIAS		PRESCRIPCIÓN		OTRAS			
		INGRESO DIRECTO	INGRESO POR RECIBO	INGRESO DIRECTO	INGRESO POR RECIBO	INGRESO DIRECTO	INGRESO POR RECIBO	INGRESO DIRECTO	INGRESO POR RECIBO	INGRESO DIRECTO	INGRESO POR RECIBO	INGRESO DIRECTO	INGRESO POR RECIBO
31	PRECIOS PÚBLICOS	707.262,62										100.752,93	
32	OTROS INGR. PRESTACION SERV. NO PRECIOS PUBLICOS	611.915,86										764.971,48	
33	VENTA DE BIENES	26.864,34										24.184,93	
38	REINTEGROS	0,00										97.134,61	
39	OTROS INGRESOS	113.994,60										129.095,97	
40	DE LA ADMINISTRACION DEL ESTADO	91.719,00										266.487,00	
41	DE ORGANISMOS AUTONOMOS ADMINISTRATIVOS	0,00										31.680,00	
42	DE LA SEGURIDAD SOCIAL	0,00										125,51	
45	DE COMUNIDADES AUTONOMAS	48.926.676,46										2.374.019,50	
46	DE CORPORACIONES LOCALES	0,00										20.000,00	
47	DE EMPRESAS PRIVADAS	43.933,00										38.886,54	
54	RENTAS DE BIENES INMUEBLES	39.144,35										20.920,52	
55	PRODUCTOS DE CONCESIONES	43.358,47										78.629,94	
61	DE LAS DEMAS INVERSIONES REALES	0,00										0,00	
70	DE LA ADMINISTRACIÓN CENTRAL	1.142.514,15										504.452,38	
71	DE ORGANISMOS AUTONOMOS ADMINISTRATIVOS	0,00										7.425,00	
72	DE LA SEGURIDAD SOCIAL	0,00										0,01	
75	DE COMUNIDADES AUTONOMAS	61.355,06										153.331,72	
76	DE CORPORACIONES LOCALES	9.276,00										97.206,90	
77	DE EMPRESAS PRIVADAS	0,00										39.666,80	
78	DE FAMILIAS E INSTITUCIONES SIN FINES DE LUCRO	420.684,90										541.726,30	
79	DEL EXTERIOR	0,00										1.882.281,88	
86	ENAJENACIÓN DE ACCIONES FUERA DEL SECTOR PÚBLICO	0,00										0,00	
87	REMANENTE DE TESORERÍA	0,00										0,00	
88	REINTEGRO DE EMPRESAS PÚBLICAS	0,00										0,00	
89	REINTEGRO DE ANTICIPOS CONCEDIDOS	0,00										0,00	
91	PRESTAMOS RECIBIDOS DEL INTERIOR	0,00										5.300.000,80	
<b>SUMA TOTAL</b>		<b>52.238.698,81</b>										<b>12.472.980,72</b>	

COPIA ELECTRÓNICA - Página 158 de  
 Código seguro de verificación: RUXFmnl4-WFIG4xfE-YHVNgMx-ST6+e4bo  
 Esta es una copia auténtica imprimible de un documento administrativo electrónico archivado por la Universidad de Murcia, según el artículo 30.5 de la Ley 11/2007, de 22 de junio. Su autenticidad puede ser contrastada a través de la siguiente dirección: <https://sede.um.es/validador/>





## CUENTAS ANUALES EJERCICIO 2014

## DERECHOS PRESUPUESTARIOS PENDIENTES DE COBRO SEGÚN SU GRADO DE EXIGIBILIDAD. PRESUPUESTO CORRIENTE

ARTÍCULO	EXPLICACIÓN	PENDIENTES DE NOTIFICAR	SUSPENDIDOS	APLAZAMIENTO O FRACCIONAMIENTO		EN PERÍODO VOLUNTARIO	EN PERÍODO EJECUTIVO	TOTAL
				SOLICITADO	CONCEDIDO			
30	TASAS	0,00				0,00		0,00
31	PRECIOS PÚBLICOS	868.625,33	2.789,79			871.415,12		871.415,12
32	PUBLICOS	649.656,44	32.648,92			682.305,36		682.305,36
33	VENTA DE BIENES	25.129,10	17,28			25.146,38		25.146,38
38	REINTEGROS	0,00				0,00		0,00
39	OTROS INGRESOS	280.794,39	150.358,19			431.152,58		431.152,58
40	DE LA ADMINISTRACION DEL ESTADO	23.717,83				23.717,83		23.717,83
41	DE ORGANISMOS AUTONOMOS ADMINISTRATIVOS	0,00				0,00		0,00
42	DE LA SEGURIDAD SOCIAL	0,00				0,00		0,00
43	DE UNIVERSIDADES	0,00				0,00		0,00
45	DE COMUNIDADES AUTONOMAS	52.793.893,25				52.793.893,25		52.793.893,25
46	DE CORPORACIONES LOCALES	0,00				0,00		0,00
47	DE EMPRESAS PRIVADAS	7.031,08				7.031,08		7.031,08
48	DE FAMILIAS E INSTITUCIONES SIN FINES DE LUCRO	0,00				0,00		0,00
49	DEL EXTERIOR	0,00				0,00		0,00
52	INTERESES DE DEPÓSITOS	0,00				0,00		0,00
54	RENTAS DE BIENES INMUEBLES	2.768,65	1.272,61			4.041,26		4.041,26
55	PRODUCTOS DE CONCESIONES	41.631,82	4.218,58			45.850,40		45.850,40
70	DE LA ADMINISTRACIÓN CENTRAL	196.607,50				196.607,50		196.607,50
71	DE ORGANISMOS AUTONOMOS ADMINISTRATIVOS	0,00				0,00		0,00
73	DE UNIVERSIDADES ESPAÑOLAS	0,00				0,00		0,00
75	DE COMUNIDADES AUTONOMAS	538.319,20				538.319,20		538.319,20
76	DE CORPORACIONES LOCALES	72.010,12				72.010,12		72.010,12
77	DE EMPRESAS PRIVADAS	0,00				0,00		0,00
78	DE FAMILIAS E INSTITUCIONES SIN FINES DE LUCRO	35.110,65				35.110,65		35.110,65
79	DEL EXTERIOR	0,00				0,00		0,00
82	REINTEGROS DE PRÉSTAMOS AL SECTOR PÚBLICO	0,00				0,00		0,00
87	REMANENTE DE TESORERÍA	0,00				0,00		0,00
88	REINTEGRO DE EMPRESAS PÚBLICAS	0,00				0,00		0,00
89	REINTEGRO DE ANTICIPOS CONCEDIDOS	0,00				0,00		0,00
91	PRESTAMOS RECIBIDOS DEL INTERIOR	0,00				0,00		0,00
<b>TOTAL</b>		<b>55.535.295,36</b>	<b>191.305,37</b>			<b>55.726.600,73</b>		<b>55.726.600,73</b>

Código seguro de verificación: RUXFMnl4-WFIG4xFe-YHVnrgMx-ST6+e4bo

COPIA ELECTRÓNICA - Página 159 de  
Esta es una copia auténtica imprimible de un documento administrativo electrónico archivado por la Universidad de Murcia, según el artículo 30.5 de la Ley 11/2007, de 22 de junio. Su autenticidad puede ser contrastada a través de la siguiente dirección: <https://sede.um.es/validador/>







## ESTADO DE LIQUIDACIÓN DEL PRESUPUESTO

### EJERCICIO 2014

### DESARROLLO DE LOS COMPROMISOS DE INGRESOS

CLASIFICACIÓN ECONÓMICA	EXPLICACIÓN	COMPROMISOS DE INGRESO CONCERTADOS IMPUTABLES AL EJERCICIO DEL:		COMPROMISOS REALIZADOS	COMPROMISOS PENDIENTES DE REALIZAR A 31 DE DICIEMBRE
		INCORPORADOS DE PTOS. CERRADOS	EN EL EJERCICIO		
<p style="font-size: 48px; opacity: 0.5; transform: rotate(-10deg);">Estado sin operaciones</p>					

LIQU300L.Cantidades expresadas en EUROS





## ESTADO DE LIQUIDACIÓN DEL PRESUPUESTO

### EJERCICIO 2014

### COMPROMISOS DE INGRESO CON CARGO A PRESUPUESTOS EJERCICIOS POSTERIORES

CLASIFICACIÓN ECONÓMICA	EXPLICACIÓN	COMPROMISOS DE INGRESO CONCERTADOS IMPUTABLES AL EJERCICIO DEL:				
		AÑO 1	AÑO 2	AÑO 3	AÑO 4	AÑOS SUCESIVOS
<p style="font-size: 48px; opacity: 0.5;">Estado sin operaciones</p>						

LIQU290L. Cantidades expresadas en EUROS





## GASTOS FINANCIACIÓN AFECTADA PARTIDAS FINALISTAS. 2014

Agrupación	Descripción	Fecha Inicio	Fecha Fin	CF	Ejercicio 2014				
					Derechos	Obligaciones	Relac. Internas	Desviación	RTA
132	Subv. Colegios Profesionales a Escuela Práctica Jurídica	01-ene-14	31-dic-14	1	35.803,04	94.159,76	-2.256,36	-56.100,36	0,0
141	Subv. Cursos Formación	01-ene-14	31-dic-14	1	0,00	63.368,07	-269,00	-63.099,07	0,0
142	Subvenciones y ayudas Universidad del Mar	01-ene-14	31-dic-14	1	122.620,98	176.457,97	-603,46	-53.233,53	0,0
147	Subvención CARM pruebas Selectividad y Prescripción	01-ene-14	31-dic-14	1	127.102,00	364.844,20	-21.972,19	-215.770,01	0,0
2428	Becas sociales alumnos F.Letras y F.Documentación	01-ene-14	31-dic-14	1	5.770,00	148.769,74	0,00	-142.999,74	0,0
2586	Convenios empresas Prácticas COIE	01-ene-14	31-dic-14	1	159.117,30	57.443,32	0,00	101.673,98	101.673,9
2654	Convenio UMU-CAJAMAR 2014	01-ene-14	31-dic-14	1	5.000,00	15.168,40	-1.275,93	-8.892,47	0,0
<b>Totales</b>					<b>455.413,32</b>	<b>920.211,46</b>	<b>-26.376,94</b>	<b>-438.421,20</b>	<b>101.673,9</b>

Código seguro de verificación: RUXFmnl4-WFIG4xFe-YHVNrgMx-ST6+e4bo

Esta es una copia auténtica imprimible de un documento administrativo electrónico archivado por la Universidad de Murcia, según el artículo 30.5 de la Ley 11/2007, de 22 de junio. Su autenticidad puede ser contrastada a través de la siguiente dirección: <https://sede.um.es/validador/>



UNIVERSIDAD DE  
MURCIA

# RESUMEN GASTOS FINANCIACIÓN AFECTADA PROYECTOS. 2014

Nº Proy.	F. inicio	F. fin	Prev.inicial	CF	Ejercicios anteriores			Ejercicio 2014			Ejercicios sucesivos		
					Derechos	Obligaciones	Desv.	Derechos	Obligaciones	Desv.acumu.	RTA	CSI	FPA
<b>Tipo C CURSOS, SEMINARIOS, MASTER, ETC</b>													
<b>CURSOS</b>													
Suma	CURSOS		282.795,00		153.897,90	248.461,50	-94.563,60	149.193,75	175.239,80	-120.609,65	34.374,76	60.128,44	-114.984,
Suma Tip	C	CURSOS, SEMINARIOS, MASTER, ETC	282.795,00		153.897,90	248.461,50	-94.563,60	149.193,75	175.239,80	-120.609,65	34.374,76	60.128,44	-114.984,

<b>Tipo G PROYECTOS DE INVESTIGACIÓN FONDOS PROPIOS</b>													
<b>GRINVEST</b>													
Suma	GRINVEST		0,00		46.617,92	150.530,99	-103.913,07	2.619,10	426,83	-101.720,80	0,00	0,00	-101.720,
Suma Tip	G	PROYECTOS DE INVESTIGACIÓN FONDOS PROPIOS	0,00		46.617,92	150.530,99	-103.913,07	2.619,10	426,83	-101.720,80	0,00	0,00	-101.720,

<b>Tipo I INVESTIGACIÓN</b>													
<b>CONTRATOS</b>													
Suma	CONTRATOS		15.475.254,24		11.769.030,40	8.051.815,19	3.717.215,21	3.098.506,33	2.690.771,98	4.124.949,56	4.200.999,75	1.275.406,99	338.226,
<b>CONVENIOS</b>													
Suma	CONVENIOS		3.637.081,11		3.279.147,91	3.128.189,56	150.958,35	140.014,05	139.798,02	151.174,38	169.584,78	278.265,90	309.244,
<b>CONVOXMODAS</b>													

CF: Coeficiente de Financiación  
RI: Relación Interna

RTA: Remanente de Tesorería Afectado  
CSI: Compromiso Sobre Ingresos

FPA: Financiación Propia Afectada



Nº Proy.	F. inicio	F. fin	Prev.inicial	CF	Ejercicios anteriores			Ejercicio 2014			Ejercicios sucesivos		
					Derechos	Obligaciones	Desv.	Derechos	Obligaciones	Desv.acumu.	RTA	CSI	FPA
<b>Tipo I INVESTIGACIÓN</b>													
Suma	CONVOXMODAS		312.000,00		312.000,00	300.950,74	11.049,26	0,00	10.847,84	201,42	201,42	0,00	0,
<b>FINANCIAOTRI</b>													
Suma	FINANCIAOTRI		434.012,17		659.011,54	680.904,48	-21.892,94	0,00	0,00	-21.892,94	5.585,30	19.873,63	114.533,
<b>PETRIS</b>													
Suma	PETRIS		724.708,45		532.577,76	523.505,80	9.071,96	0,00	0,00	9.071,96	9.071,96	192.130,69	0,
<b>PROYECTOSP4</b>													
Suma	PROYECTOSP4		336.338,40		153.474,55	153.149,69	324,86	0,00	0,00	324,86	324,86	182.863,85	0,
<b>PROYECTOSUE</b>													
Suma	PROYECTOSUE		14.529.293,77		6.894.054,12	5.238.664,88	1.655.389,24	2.440.702,27	1.912.078,52	2.184.012,99	2.278.595,42	5.674.728,84	2.396.217,
<b>RRHH</b>													
Suma	RRHH		732.032,00		800.718,21	2.544.537,98	-1.743.819,77	97.980,00	211.641,24	-1.857.481,01	2.627,79	158.708,00	-1.128.076,
<b>SOLAYUDAS</b>													
Suma	SOLAYUDAS		70.349.600,06		65.119.312,50	60.427.549,76	4.691.762,73	3.401.039,57	5.191.187,89	2.901.614,41	4.548.738,26	5.392.711,47	18.114.714,
<b>SOLIBECAS</b>													
Suma	SOLIBECAS		150.883,05		2.329.745,16	2.015.872,93	313.872,23	1.599.535,26	2.506.833,21	-593.425,72	487.049,35	0,00	-929.592,
Suma Tip	I	INVESTIGACIÓN	106.681.203,25		91.849.072,16	83.065.141,02	8.783.931,14	10.777.777,48	12.663.158,70	6.898.549,92	11.702.778,89	13.174.689,38	19.215.268,

**Tipo K CURSOS NO CONECTADOS A CASIOPEA**  
**CURSOS**

CF: Coeficiente de Financiación  
RI: Relación Interna

RTA: Remanente de Tesorería Afectado  
CSI: Compromiso Sobre Ingresos

FPA: Financiación Propia Afectada



Código seguro de verificación: RUXFWn14-WF1G4xfE-YHVNrG4x - ST6+e4bo  
 Esta es una copia auténtica imprimible de un documento administrativo electrónico archivado por la Universidad de Murcia, según el artículo 30.5 de la Ley 11/2007, de 22 de junio. Su autenticidad puede ser contrastada a través de la siguiente dirección: <https://sede.um.es/validador/>

Nº Proy.	F. inicio	F. fin	Prev.inicial	CF	Ejercicios anteriores			Ejercicio 2014			Ejercicios sucesivos		
					Derechos	Obligaciones	Desv.	Derechos	Obligaciones	Desv.acumu.	RTA	CSI	FPA
<b>Tipo K CURSOS NO CONECTADOS A CASIOPEA</b>													
Suma	CURSOS		35.081,50		23.467,65	86.767,29	-63.299,64	4.300,00	23.658,35	-82.657,99	14.690,00	35.000,00	-62.266,
Suma Tip	K CURSOS NO CONECTADOS A CASIOPEA		35.081,50		23.467,65	86.767,29	-63.299,64	4.300,00	23.658,35	-82.657,99	14.690,00	35.000,00	-62.266,

<b>Tipo N PROYECTOS DE INVERSIÓN</b>													
<b>INVERSIONES</b>													
Suma	INVERSIONES		11.242.880,00		11.921.428,87	10.444.058,06	1.477.370,81	3.313.022,15	6.866.854,82	-2.076.461,86	573.987,95	2.163.171,18	7.392.430,
Suma Tip	N PROYECTOS DE INVERSIÓN		11.242.880,00		11.921.428,87	10.444.058,06	1.477.370,81	3.313.022,15	6.866.854,82	-2.076.461,86	573.987,95	2.163.171,18	7.392.430,

<b>Tipo O OTROS PROYECTOS</b>													
<b>OTROS</b>													
Suma	OTROS		14.510.148,07		52.349.283,60	50.020.263,98	2.329.019,70	5.524.824,76	5.156.701,13	2.697.143,25	6.963.636,32	10.096.342,33	-5.636.497,
Suma Tip	O OTROS PROYECTOS		14.510.148,07		52.349.283,60	50.020.263,98	2.329.019,70	5.524.824,76	5.156.701,13	2.697.143,25	6.963.636,32	10.096.342,33	-5.636.497,

CF: Coeficiente de Financiación  
RI: Relación Interna

RTA: Remanente de Tesorería Afectado  
CSI: Compromiso Sobre Ingresos

FPA: Financiación Propia Afectada



Nº Proy.	F. inicio	F. fin	Prev.inicial	CF	Ejercicios anteriores			Ejercicio 2014			Ejercicios sucesivos		
					Derechos	Obligaciones	Desv.	Derechos	Obligaciones	Desv.acumu.	RTA	CSI	FPA
<b>Tipo Y INVESTIGACIÓN NO CONECTADA A GINVEST</b>													
<b>INVESTIGACIÓN NO C</b>													
Suma	INVESTIGACIÓN NO C	3.911.938,00	13.038.122,05	12.953.035,29	986.393,74	415.796,32	1.739.498,63	101.270,97	1.207.918,49	12.351,40	918.474,8		
Suma Tip Y	INVESTIGACIÓN NO CONECTADA A GINVEST	3.911.938,00	13.038.122,05	12.953.035,29	986.393,74	415.796,32	1.739.498,63	101.270,97	1.207.918,49	12.351,40	918.474,8		
<b>Suma total</b>		<b>136.664.045,81</b>	<b>169.381.890,14</b>	<b>156.968.258,13</b>	<b>13.314.938,99</b>	<b>20.187.533,56</b>	<b>26.625.538,23</b>	<b>7.315.513,84</b>	<b>20.497.386,42</b>	<b>25.541.682,73</b>	<b>24.143.622</b>		

CF: Coeficiente de Financiación  
RI: Relación Interna

RTA: Remanente de Tesorería Afectado  
CSI: Compromiso Sobre Ingresos

FPA: Financiación Propia Afectada





CUENTAS ANUALES EJERCICIO 2014

INMOVILIZADO INMATERIAL

CUENTA	DESCRIPCIÓN	CALIFICACIÓN JURÍDICA	VALOR A 01/01/2014	VARIACIONES 2014	TIPO VARIACIONES 2014 (1)	AMORTIZACIÓN AÑO 2014	VALOR A 31/12/2014 (2)	AMORTIZACION ACUMULADA
212	Propiedad Industrial	PATRIM/DOM.PUB.	41.290,78	0,00	A	8.882,63	41.290,78	35.400,25
215	Aplicaciones informáticas	PATRIM/DOM.PUB.	2.397.745,48	141.695,21	A	136.398,53	2.539.769,68	2.281.264,84
				0,00	B			
				-705,24	R			
				1.034,23	P			
TOTAL			2.439.036,26	142.024,20		145.281,16	2.581.060,46	2.316.665,09

(1) A: Alta / B: Baja / R: Reajuste / T: Traspaso / P: Importe pendiente de aplicar a presupuesto  
 (2) Saldo Contable 31/12







CUENTAS ANUALES EJERCICIO 2014

INMOVILIZADO MATERIAL

CUENTA	DESCRIPCIÓN	CALIFICACIÓN JURÍDICA	VALOR A 01/01/2014	VARIACIONES 2014	TIPO VARIACIÓN 2014 (1)	AMORTIZACIÓN AÑO 2014	VALOR A 31/12/2014 (2)	AMORTIZACIÓN ACUMULADA
2200	Terrenos y bienes naturales	PATRIM/DOM.PUB.	28.551.682,77	209.810,00	R	0,00	28.761.492,77	0,00
2201	Aparcamientos en terrenos	PATRIM/DOM.PUB.	7.760.951,66	202.349,33 -209.810,00 303.472,95	A R T	155.833,18	8.056.963,94	697.647,18
2210	Construcciones en curso	PATRIM/DOM.PUB.	9.205.809,17	3.612.927,46 -11.151.173,82 -36.652,72 2.480,63	A T R P	0,00	1.633.390,72	0,00
2211	Construcciones	PATRIM/DOM.PUB.	223.754.652,80	1.484.058,78 9.568.526,93 -31.797,16 45.432,80	A T R P	4.637.729,89	234.820.874,15	56.476.624,83
2219	Reformas y modificaciones menores	PATRIM/DOM.PUB.	1.669.888,36	139.788,38 -7.382,31 12.254,19	A R P	139.788,38	1.814.548,62	1.802.294,43
222	Instalaciones técnicas	PATRIM/DOM.PUB.	12.244.711,46	201.100,97 1.279.173,94	A T	1.200.391,02	13.724.986,37	7.111.086,94
223	Maquinaria	PATRIM/DOM.PUB.	49.691.073,06	2.837.717,04 -44.382,55 -17.669,11 68.132,41	A B R P	3.604.695,06	52.534.870,85	34.528.383,03
224	Utillaje	PATRIM/DOM.PUB.	257.303,83	3.460,55 13.457,00	A B	20.255,23	247.307,38	187.418,94
226	Mobiliario	PATRIM/DOM.PUB.	19.006.044,16	2.087.175,51 -9.080,70 -7.125,14 1.906,00	A B R P	1.252.615,03	21.078.919,83	14.290.388,08

Código seguro de verificación: RUXFm14-WF1G4xfE-YHVNrGix-ST6+e4bo

COPIA ELECTRÓNICA - Página 168 de 170  
Esta es una copia auténtica imprimible de un documento administrativo electrónico archivado por la Universidad de Murcia, según el artículo 30.5 de la Ley 11/2007, de 22 de junio. Su autenticidad puede ser contrastada a través de la siguiente dirección: <https://sede.um.es/validador/>

(1) A: Alta / B: Baja / C: Bajas / D: Traspaso / E: Inmovilizado pendiente de ceder a presupuesto





CUENTAS ANUALES EJERCICIO 2014

INMOVILIZADO MATERIAL

CUENTA	DESCRIPCIÓN	CALIFICACIÓN JURÍDICA	VALOR A 01/01/2014	VARIACIONES 2014	TIPO VARIACIÓN 2014 (1)	AMORTIZACIÓN AÑO 2014	VALOR A 31/12/2014 (2)	AMORTIZACIÓN ACUMULADA
227	Equipos procesos de información	PATRIM/DOM.PUB.	29.923.236,67	1.757.454,58 -676.267,93 -12.687,58 33.596,61	A B R P	1.947.831,55	31.025.332,35	27.271.002,42
228	Elementos de transporte	PATRIM/DOM.PUB.	1.021.051,39	4.622,20 0,00	A B	85.652,61	1.025.673,59	866.930,47
2299	Otro inmovilizado material	PATRIM/DOM.PUB.	9.989.067,88	278.212,20 -10.192,15 -594,90 9.448,84	A B R P	728.785,68	10.265.941,87	8.287.567,58
2291	Fondo Bibliográfico. Libros	PATRIM/DOM.PUB.	23.703.634,66	299.217,40 -425,86 -4.039,45 8.087,44	A B R P	380.429,30	24.006.474,19	23.314.763,40
2292	Fondo Bibliográfico- Revistas	PATRIM/DOM.PUB.	6.670.823,71	477.390,64 -2.525,90 1.874,58	A R P	723.020,99	7.147.563,03	6.187.513,74
<b>TOTAL</b>			<b>423.449.931,58</b>	<b>12.721.322,08</b>		<b>14.877.027,92</b>	<b>436.144.339,66</b>	<b>181.021.621,04</b>

Código seguro de verificación: RUXFm14-WF1G4xfE-YHVNrGvX-ST6+e4bo

COPIA ELECTRÓNICA - Página 169 de  
Esta es una copia auténtica imprimible de un documento administrativo electrónico archivado por la Universidad de Murcia, según el artículo 30.5 de la Ley 11/2007, de 22 de junio. Su autenticidad puede ser contrastada a través de la siguiente dirección: <https://sede.um.es/validador/>





CUENTAS ANUALES EJERCICIO 2014

INMOVILIZADO MATERIAL EN CURSO

DESCRIPCION	IMPORTE A 1 DE ENERO	CARGOS			ABONOS		IMPORTE A 31 DE DICIEMBRE
		PROYECTOS REALIZADOS POR LA ENTIDAD	PROYECTOS DERIVADOS DE CTTOS CON TERCEROS	GASTOS FINANCIEROS ACTIVADOS	IMPORTE TRASPASADO A INMOVILIZADO TERMINADO		
<b>Campus Ciencias de la Salud</b>							
<i>Expediente contratación 2008/18/AS-R</i>							
OK nº 72781/2008	207.734,20	0,00	0,00	0,00	0,00	0,00	207.734,20
OK nº 72782/2008	185.126,09	0,00	0,00	0,00	0,00	0,00	185.126,09
<b>TOTAL</b>	<b>392.860,29</b>	<b>0,00</b>	<b>0,00</b>	<b>0,00</b>	<b>0,00</b>	<b>0,00</b>	<b>392.860,29</b>
<i>Expediente contratación 2012/62</i>							
OK nº 35471/2013	15.526,64	0,00	0,00	0,00	15.526,64	0,00	0,00
OK nº 2216/2014	0,00	0,00	53.408,42	0,00	53.408,42	0,00	0,00
OK nº 13095/2014	0,00	0,00	18.508,04	0,00	18.508,04	0,00	0,00
OK nº 13097/2014	0,00	0,00	5.940,45	0,00	5.940,45	0,00	0,00
OK nº 25470/2014	0,00	0,00	29.332,34	0,00	29.332,34	0,00	0,00
<b>TOTAL</b>	<b>15.526,64</b>	<b>0,00</b>	<b>107.189,25</b>	<b>0,00</b>	<b>122.715,89</b>	<b>0,00</b>	<b>0,00</b>
<i>Expediente de contratación 2012/65/OB-NS</i>							
OK nº 38673/2013	85.813,20	0,00	0,00	0,00	85.813,20	0,00	0,00
<b>TOTAL</b>	<b>85.813,20</b>	<b>0,00</b>	<b>0,00</b>	<b>0,00</b>	<b>85.813,20</b>	<b>0,00</b>	<b>0,00</b>
<i>Expediente contratación 2013/38</i>							
OK nº 38381/2013	86.561,83	0,00	0,00	0,00	86.561,83	0,00	0,00
OK nº 38382/2013	8.290,40	0,00	0,00	0,00	8.290,40	0,00	0,00
<b>TOTAL</b>	<b>94.852,23</b>	<b>0,00</b>	<b>0,00</b>	<b>0,00</b>	<b>94.852,23</b>	<b>0,00</b>	<b>0,00</b>
<i>Expediente contratación 2014/66/OB-NS</i>							
OK nº 39452/2014	0,00	0,00	22.995,69	0,00	0,00	22.995,69	0,00
OK nº 39459/2014	0,00	0,00	29.047,19	0,00	0,00	29.047,19	0,00
<b>TOTAL</b>	<b>0,00</b>	<b>0,00</b>	<b>52.042,88</b>	<b>0,00</b>	<b>0,00</b>	<b>52.042,88</b>	<b>0,00</b>
<i>Expediente contratación 2014/70/OB-NS</i>							
OK nº 40452/2014	0,00	0,00	37.303,52	0,00	0,00	37.303,52	0,00
OK nº 40453/2014	0,00	0,00	92.386,62	0,00	0,00	92.386,62	0,00
<b>TOTAL</b>	<b>0,00</b>	<b>0,00</b>	<b>129.690,14</b>	<b>0,00</b>	<b>0,00</b>	<b>129.690,14</b>	<b>0,00</b>
<i>Expediente contratación 2014/80/OB-M</i>							
OK nº 40428/2014	0,00	0,00	29.989,78	0,00	0,00	29.989,78	0,00
<b>TOTAL</b>	<b>0,00</b>	<b>0,00</b>	<b>29.989,78</b>	<b>0,00</b>	<b>0,00</b>	<b>29.989,78</b>	<b>0,00</b>
<b>Centro de investigación de carácter mixto ciavys-vitalys</b>							
<i>Expediente contratación 2012/4</i>							
OK nº 27046/2012	80.886,42	0,00	0,00	0,00	80.886,42	0,00	0,00
OK nº 42942/2012	22.606,71	0,00	0,00	0,00	22.606,71	0,00	0,00
OK nº 42253/2012	127.689,14	0,00	0,00	0,00	127.689,14	0,00	0,00
OK nº 42254/2012	69.249,03	0,00	0,00	0,00	69.249,03	0,00	0,00
OK nº 45567/2012	114.739,49	0,00	0,00	0,00	114.739,49	0,00	0,00
OK nº 3624/2013	52.023,25	0,00	0,00	0,00	52.023,25	0,00	0,00
OK nº 6442/2013	8.764,21	0,00	0,00	0,00	8.764,21	0,00	0,00
OK nº 8561/2013	29.981,01	0,00	0,00	0,00	29.981,01	0,00	0,00
OK nº 13231/2013	89.423,44	0,00	0,00	0,00	89.423,44	0,00	0,00
OK nº 17397/2013	164.679,26	0,00	0,00	0,00	164.679,26	0,00	0,00
OK nº 17398/2013	7.700,00	0,00	0,00	0,00	7.700,00	0,00	0,00
OK nº 19654/2013	168.896,67	0,00	0,00	0,00	168.896,67	0,00	0,00
OK nº 23880/2013	341.608,98	0,00	0,00	0,00	341.608,98	0,00	0,00
OK nº 23890/2013	236.096,08	0,00	0,00	0,00	236.096,08	0,00	0,00
OK nº 27545/2013	192.635,33	0,00	0,00	0,00	192.635,33	0,00	0,00
OK nº 32011/2013	242.347,87	0,00	0,00	0,00	242.347,87	0,00	0,00
OK nº 38119/2013	252.532,77	0,00	0,00	0,00	252.532,77	0,00	0,00
OK nº 40681/2013	136.590,28	0,00	0,00	0,00	136.590,28	0,00	0,00
OK nº 2972/2014	0,00	0,00	177.999,73	0,00	177.999,73	0,00	0,00
OK nº 9158/2014	0,00	0,00	232.217,64	0,00	232.217,64	0,00	0,00
<b>TOTAL</b>	<b>2.338.449,94</b>	<b>0,00</b>	<b>410.217,37</b>	<b>0,00</b>	<b>2.748.667,31</b>	<b>0,00</b>	<b>0,00</b>
<i>Expediente contratación 2013/21</i>							
OK nº 22445/2013	26.000,00	0,00	0,00	0,00	26.000,00	0,00	0,00
OK nº 29236/2013	13.000,00	0,00	0,00	0,00	13.000,00	0,00	0,00
OK nº 6862/2014	0,00	0,00	11.700,00	0,00	11.700,00	0,00	0,00
OK nº 24543/2014	0,00	0,00	1.300,00	0,00	1.300,00	0,00	0,00
<b>TOTAL</b>	<b>39.000,00</b>	<b>0,00</b>	<b>13.000,00</b>	<b>0,00</b>	<b>52.000,00</b>	<b>0,00</b>	<b>0,00</b>
<i>Expediente contratación 2013/32</i>							
OK nº 24983/2013	62.940,81	0,00	0,00	0,00	62.940,81	0,00	0,00
OK nº 29238/2013	106.590,48	0,00	0,00	0,00	106.590,48	0,00	0,00
<b>TOTAL</b>	<b>169.531,29</b>	<b>0,00</b>	<b>0,00</b>	<b>0,00</b>	<b>169.531,29</b>	<b>0,00</b>	<b>0,00</b>

Código seguro de verificación: RUXFWml4-WFIG4xfE-YHVNrjgWx-ST6+e4bo

Esta es una copia auténtica imprimible de un documento administrativo electrónico archivado por la Universidad de Murcia, según el artículo 30.5 de la Ley 11/2007, de 22 de junio. Su autenticidad puede ser contrastada a través de la siguiente dirección: <https://sede.um.es/validador/>





CUENTAS ANUALES EJERCICIO 2014

INMOVILIZADO MATERIAL EN CURSO

DESCRIPCION	IMPORTE A 1 DE ENERO	CARGOS			ABONOS	
		PROYECTOS REALIZADOS POR LA ENTIDAD	PROYECTOS DERIVADOS DE CTOS CON TERCEROS	GASTOS FINANCIEROS ACTIVADOS	IMPORTE TRASPASADO A INMOVILIZADO TERMINADO	IMPORTE A 31 DE DICIEMBRE
<b>centro de investigación multidisciplinar en biociencias (pleiades)</b>						
<i>Expediente contratación 2009/157/SE-AM</i>						
OK nº 49481/2010	62.400,00	0,00	0,00	0,00	62.400,00	0,00
OK nº 13930/2011	62.400,00	0,00	0,00	0,00	62.400,00	0,00
OK nº 34305/2012	5.257,72	0,00	0,00	0,00	5.257,72	0,00
OK nº 40661/2012	11.609,00	0,00	0,00	0,00	11.609,00	0,00
OK nº 45368/2012	10.587,45	0,00	0,00	0,00	10.587,45	0,00
OK nº 18812/2013	14.592,70	0,00	0,00	0,00	14.592,70	0,00
OK nº 25556/2013	11.973,20	0,00	0,00	0,00	11.973,20	0,00
OK nº 38118/2013	20.974,07	0,00	0,00	0,00	20.974,07	0,00
OK nº 38693/2014	0,00	0,00	7.125,30	0,00	7.125,30	0,00
OK nº 17209/2014	0,00	0,00	16.393,88	0,00	16.393,88	0,00
ADOK nº 38692/2014	0,00	0,00	5.257,73	0,00	5.257,73	0,00
<b>TOTAL</b>	<b>199.794,14</b>	<b>0,00</b>	<b>28.776,91</b>	<b>0,00</b>	<b>228.571,05</b>	<b>0,00</b>
<i>Expediente contratación 2011/65</i>						
OK nº 13731/2012	3.536,49	0,00	0,00	0,00	3.536,49	0,00
OK nº 16279/2012	1.545,57	0,00	0,00	0,00	1.545,57	0,00
OK nº 20529/2012	2.286,01	0,00	0,00	0,00	2.286,01	0,00
OK nº 24517/2012	502,08	0,00	0,00	0,00	502,08	0,00
OK nº 27960/2012	113.696,08	0,00	0,00	0,00	113.696,08	0,00
OK nº 44797/2012	114.971,16	0,00	0,00	0,00	114.971,16	0,00
OK nº 41212/2012	307.064,33	0,00	0,00	0,00	307.064,33	0,00
OK nº 45367/2012	220.611,11	0,00	0,00	0,00	220.611,11	0,00
OK nº 32732/2012	99.216,59	0,00	0,00	0,00	99.216,59	0,00
OK nº 4017/2013	190.649,92	0,00	0,00	0,00	190.649,92	0,00
OK nº 4018/2013	240.540,85	0,00	0,00	0,00	240.540,85	0,00
OK nº 7605/2013	200.135,84	0,00	0,00	0,00	200.135,84	0,00
OK nº 11255/2013	164.129,38	0,00	0,00	0,00	164.129,38	0,00
OK nº 14832/2013	190.008,26	0,00	0,00	0,00	190.008,26	0,00
OK nº 18480/2013	206.757,39	0,00	0,00	0,00	206.757,39	0,00
OK nº 22810/2013	255.037,05	0,00	0,00	0,00	255.037,05	0,00
OK nº 24478/2013	230.844,75	0,00	0,00	0,00	230.844,75	0,00
OK nº 26301/2013	596.222,78	0,00	0,00	0,00	596.222,78	0,00
OK nº 32323/2013	315.807,03	0,00	0,00	0,00	315.807,03	0,00
OK nº 37546/2013	235.105,77	0,00	0,00	0,00	235.105,77	0,00
OK nº 39911/2013	439.412,84	0,00	0,00	0,00	439.412,84	0,00
OK nº 41055/2013	193.767,67	0,00	0,00	0,00	193.767,67	0,00
OK nº 15614/2014	0,00	0,00	374.808,99	0,00	374.808,99	0,00
<b>TOTAL</b>	<b>4.321.848,95</b>	<b>0,00</b>	<b>374.808,99</b>	<b>0,00</b>	<b>4.696.657,94</b>	<b>0,00</b>
<i>Expediente contratación 2012/25</i>						
OK nº 32699/2012	2.168,79	0,00	0,00	0,00	0,00	2.168,79
OK nº 7603/2013	13.235,12	0,00	0,00	0,00	0,00	13.235,12
OK nº 12003/2013	3.570,50	0,00	0,00	0,00	0,00	3.570,50
OK nº 13058/2013	4.291,34	0,00	0,00	0,00	0,00	4.291,34
OK nº 22609/2013	3.389,82	0,00	0,00	0,00	0,00	3.389,82
OK nº 23999/2013	2.928,13	0,00	0,00	0,00	0,00	2.928,13
OK nº 24132/2013	3.688,63	0,00	0,00	0,00	0,00	3.688,63
OK nº 27645/2013	4.118,36	0,00	0,00	0,00	0,00	4.118,36
OK nº 29144/2013	10.636,84	0,00	0,00	0,00	0,00	10.636,84
OK nº 3243/2014	0,00	0,00	21.566,44	0,00	0,00	21.566,44
<b>TOTAL</b>	<b>48.027,53</b>	<b>0,00</b>	<b>21.566,44</b>	<b>0,00</b>	<b>0,00</b>	<b>69.593,97</b>
<i>Expediente contratación 2014/69/OB-NS</i>						
OK nº 31882/2014	0,00	0,00	9.184,27	0,00	0,00	9.184,27
OK nº 38597/2014	0,00	0,00	69.281,56	0,00	0,00	69.281,56
OK nº 40427/2014	0,00	0,00	47.670,92	0,00	0,00	47.670,92
<b>TOTAL</b>	<b>0,00</b>	<b>0,00</b>	<b>126.136,75</b>	<b>0,00</b>	<b>0,00</b>	<b>126.136,75</b>
<i>Expediente de contratación 2013/55</i>						
OK nº 24107/2013	116.243,95	0,00	0,00	0,00	116.243,95	0,00
OK nº 27547/2013	4.703,33	0,00	0,00	0,00	4.703,33	0,00
OK nº 12187/2014	0,00	0,00	7.954,55	0,00	7.954,55	0,00
<b>TOTAL</b>	<b>120.947,28</b>	<b>0,00</b>	<b>7.954,55</b>	<b>0,00</b>	<b>128.901,83</b>	<b>0,00</b>
<i>Expediente contratación 2014/89/OB-NS</i>						
OK nº 38600/2014	0,00	0,00	15.764,27	0,00	0,00	15.764,27
OK nº 40450/2014	0,00	0,00	165.485,73	0,00	0,00	165.485,73
<b>TOTAL</b>	<b>0,00</b>	<b>0,00</b>	<b>181.250,00</b>	<b>0,00</b>	<b>0,00</b>	<b>181.250,00</b>
<i>Expediente contratación 2014/92/OB-NS</i>						
OK nº 40451/2014	0,00	0,00	102.479,34	0,00	0,00	102.479,34
<b>TOTAL</b>	<b>0,00</b>	<b>0,00</b>	<b>102.479,34</b>	<b>0,00</b>	<b>0,00</b>	<b>102.479,34</b>

Código seguro de verificación: RUXFWn14-WF1G4xfE-YHVnrGMx-ST6+e4bo  
 Esta es una copia auténtica imprimible de un documento administrativo electrónico archivado por la Universidad de Murcia, según el artículo 30.5 de la Ley 11/2007, de 22 de junio. Su autenticidad puede ser contrastada a través de la siguiente dirección: <https://sede.um.es/validador/>





CUENTAS ANUALES EJERCICIO 2014

INMOVILIZADO MATERIAL EN CURSO

DESCRIPCION	IMPORTE A 1 DE ENERO	CARGOS			ABONOS		IMPORTE A 31 DE DICIEMBRE
		PROYECTOS REALIZADOS POR LA ENTIDAD	PROYECTOS DERIVADOS DE CTTOS CON TERCEROS	GASTOS FINANCIEROS ACTIVADOS	IMPORTE TRASPASADO A INMOVILIZADO TERMINADO		
<b>Facultad de documentación</b>							
<i>Expediente contratación 2010/35/SE-AM</i>							
OK nº 49480/2010	62.488,36	0,00	0,00	0,00	0,00	62.488,36	
OK nº 48536/2011	62.488,37	0,00	0,00	0,00	0,00	62.488,37	
<b>TOTAL</b>	<b>124.976,73</b>	<b>0,00</b>	<b>0,00</b>	<b>0,00</b>	<b>0,00</b>	<b>124.976,73</b>	
<i>Expediente contratación 2013/35</i>							
OK nº 24104/2013	36.733,51	0,00	0,00	0,00	36.733,51	0,00	
OK nº 24105/2013	35.463,27	0,00	0,00	0,00	35.463,27	0,00	
OK nº 24106/2013	15.042,95	0,00	0,00	0,00	15.042,95	0,00	
OK nº 28976/2013	6.761,47	0,00	0,00	0,00	6.761,47	0,00	
OK nº 28978/2013	6.949,47	0,00	0,00	0,00	6.949,47	0,00	
OK nº 29239/2013	17.279,14	0,00	0,00	0,00	17.279,14	0,00	
OK nº 18305/2014	0,00	0,00	1.642,38	0,00	1.642,38	0,00	
OK nº 18306/2014	0,00	0,00	1.296,26	0,00	1.296,26	0,00	
OK nº 18307/2014	0,00	0,00	1.907,01	0,00	1.907,01	0,00	
<b>TOTAL</b>	<b>118.229,81</b>	<b>0,00</b>	<b>4.845,65</b>	<b>0,00</b>	<b>123.075,46</b>	<b>0,00</b>	
<b>Facultad de Biología</b>							
<i>Expediente contratación 2013/20</i>							
OK nº 17948/2013	17.173,38	0,00	0,00	0,00	17.173,38	0,00	
OK nº 18807/2013	58.964,56	0,00	0,00	0,00	58.964,56	0,00	
OK nº 24103/2013	12.797,06	0,00	0,00	0,00	12.797,06	0,00	
<b>TOTAL</b>	<b>88.935,00</b>	<b>0,00</b>	<b>0,00</b>	<b>0,00</b>	<b>88.935,00</b>	<b>0,00</b>	
<b>Facultad de Psicología</b>							
<i>Expediente contratación 2014/58/OB-NS</i>							
OK nº 39414/2014	0,00	0,00	19.802,75	0,00	0,00	19.802,75	
OK nº 40431/2014	0,00	0,00	123.142,72	0,00	0,00	123.142,72	
<b>TOTAL</b>	<b>0,00</b>	<b>0,00</b>	<b>142.945,47</b>	<b>0,00</b>	<b>0,00</b>	<b>142.945,47</b>	
<b>Campus de Espinardo</b>							
<i>Expediente contratación 2013/24</i>							
OK nº 25986/2013	8.644,46	0,00	0,00	0,00	8.644,46	0,00	
OK nº 28309/2013	7.065,48	0,00	0,00	0,00	7.065,48	0,00	
OK nº 31475/2013	22.923,47	0,00	0,00	0,00	22.923,47	0,00	
OK nº 39018/2013	41.170,74	0,00	0,00	0,00	41.170,74	0,00	
<b>TOTAL</b>	<b>79.804,15</b>	<b>0,00</b>	<b>0,00</b>	<b>0,00</b>	<b>79.804,15</b>	<b>0,00</b>	
<i>Expediente contratación 2013/67</i>							
OK nº 41050/2013	152.460,00	0,00	0,00	0,00	152.460,00	0,00	
<b>TOTAL</b>	<b>152.460,00</b>	<b>0,00</b>	<b>0,00</b>	<b>0,00</b>	<b>152.460,00</b>	<b>0,00</b>	
<i>Expediente contratación 2014/56/OB-NS</i>							
OK nº 33913/2014	0,00	0,00	2.732,83	0,00	0,00	2.732,83	
OK nº 39181/2014	0,00	0,00	2.161,06	0,00	0,00	2.161,06	
OK nº 40447/2014	0,00	0,00	4.884,93	0,00	0,00	4.884,93	
<b>TOTAL</b>	<b>0,00</b>	<b>0,00</b>	<b>9.778,82</b>	<b>0,00</b>	<b>0,00</b>	<b>9.778,82</b>	
<i>Expediente contratación 2014/62/OB-NS</i>							
OK nº 39409/2014	0,00	0,00	14.718,04	0,00	0,00	14.718,04	
OK nº 39961/2014	0,00	0,00	51.744,95	0,00	0,00	51.744,95	
<b>TOTAL</b>	<b>0,00</b>	<b>0,00</b>	<b>66.462,99</b>	<b>0,00</b>	<b>0,00</b>	<b>66.462,99</b>	
<b>Universidad de Murcia</b>							
<i>Expediente contratación 2013/39</i>							
OK nº 29145/2013	39.473,25	0,00	0,00	0,00	39.473,25	0,00	
OK nº 32266/2013	30.827,75	0,00	0,00	0,00	30.827,75	0,00	
<b>TOTAL</b>	<b>70.301,00</b>	<b>0,00</b>	<b>0,00</b>	<b>0,00</b>	<b>70.301,00</b>	<b>0,00</b>	
<i>Expediente contratación 2013/70</i>							
OK nº 41063/2013	147.893,33	0,00	0,00	0,00	147.893,33	0,00	
<b>TOTAL</b>	<b>147.893,33</b>	<b>0,00</b>	<b>0,00</b>	<b>0,00</b>	<b>147.893,33</b>	<b>0,00</b>	
<i>Expediente contratación 2013/71</i>							
OK nº 41051/2013	46.986,30	0,00	0,00	0,00	46.986,30	0,00	
<b>TOTAL</b>	<b>46.986,30</b>	<b>0,00</b>	<b>0,00</b>	<b>0,00</b>	<b>46.986,30</b>	<b>0,00</b>	
<i>Expediente contratación 81/2014/OB-NS</i>							
OK nº 39429/2014	0,00	0,00	58.080,00	0,00	0,00	58.080,00	
<b>TOTAL</b>	<b>0,00</b>	<b>0,00</b>	<b>58.080,00</b>	<b>0,00</b>	<b>0,00</b>	<b>58.080,00</b>	

COPIA ELECTRÓNICA - Página 172 de

Código seguro de verificación: RUXFWn14-WF1G4xfE-YHVNrGix-ST6+e4bo

Esta es una copia auténtica imprimible de un documento administrativo electrónico archivado por la Universidad de Murcia, según el artículo 30.5 de la Ley 11/2007, de 22 de junio. Su autenticidad puede ser contrastada a través de la siguiente dirección: <https://sede.um.es/validador/>





CUENTAS ANUALES EJERCICIO 2014

INMOVILIZADO MATERIAL EN CURSO

DESCRIPCION	IMPORTE A 1 DE ENERO	CARGOS			ABONOS		IMPORTE A 31 DE DICIEMBRE
		PROYECTOS REALIZADOS POR LA ENTIDAD	PROYECTOS DERIVADOS DE CTOS CON TERCEROS	GASTOS FINANCIEROS ACTIVADOS	IMPORTE TRASPASADO A INMOVILIZADO TERMINADO		
<b>Clinica Odontológica</b>							
<i>Expediente contratación 2013/46</i>							
OK nº 28539/2013	12.506,23	0,00	0,00	0,00	12.506,23	0,00	
OK nº 28540/2013	8.497,45	0,00	0,00	0,00	8.497,45	0,00	
OK nº 32288/2013	63.156,89	0,00	0,00	0,00	63.156,89	0,00	
OK nº 39015/2013	15.578,72	0,00	0,00	0,00	15.578,72	0,00	
OK nº 41059/2013	166,61	0,00	0,00	0,00	166,61	0,00	
OK nº 18814/2014	0,00	0,00	38.630,79	0,00	38.630,79	0,00	
<b>TOTAL</b>	<b>99.905,89</b>	<b>0,00</b>	<b>38.630,79</b>	<b>0,00</b>	<b>138.536,68</b>	<b>0,00</b>	
<b>Edificio C</b>							
<i>Expediente contratación 2013/75</i>							
OK nº 39016/2013	23.445,52	0,00	0,00	0,00	0,00	23.445,52	
OK nº 39017/2013	19.732,76	0,00	0,00	0,00	0,00	19.732,76	
<b>TOTAL</b>	<b>43.178,28</b>	<b>0,00</b>	<b>0,00</b>	<b>0,00</b>	<b>0,00</b>	<b>43.178,28</b>	
<b>Pabellón docente deportivo</b>							
<i>Expediente contratación 2013/5</i>							
OK nº 24133/2013	84.944,90	0,00	0,00	0,00	84.944,90	0,00	
ADOK nº 25226/2013	17.838,43	0,00	0,00	0,00	17.838,43	0,00	
OK nº 25988/2013	25.147,96	0,00	0,00	0,00	25.147,96	0,00	
OK nº 30103/2013	26.934,82	0,00	0,00	0,00	26.934,82	0,00	
ADOK nº 33392/2013	5.656,31	0,00	0,00	0,00	5.656,31	0,00	
OK nº 34381/2013	49.523,34	0,00	0,00	0,00	49.523,34	0,00	
OK nº 37547/2013	104.865,06	0,00	0,00	0,00	104.865,06	0,00	
ADOK nº 38220/2013	10.399,90	0,00	0,00	0,00	10.399,90	0,00	
OK nº 40973/2013	44.523,76	0,00	0,00	0,00	44.523,76	0,00	
ADOK nº 1173/2014	0,00	0,00	22.021,66	0,00	22.021,66	0,00	
OK nº 3557/2014	0,00	0,00	25.000,78	0,00	25.000,78	0,00	
ADOK nº 4181/2014	0,00	0,00	9.349,99	0,00	9.349,99	0,00	
ADOK nº 5112/2014	0,00	0,00	5.281,07	0,00	5.281,07	0,00	
ADOK nº 7563/2014	0,00	0,00	5.250,16	0,00	5.250,16	0,00	
OK nº 8031/2014	0,00	0,00	33.974,44	0,00	33.974,44	0,00	
ADOK nº 10090/2014	0,00	0,00	7.134,63	0,00	7.134,63	0,00	
OK nº 10141/2014	0,00	0,00	26.690,65	0,00	26.690,65	0,00	
ADOK nº 12028/2014	0,00	0,00	5.605,04	0,00	5.605,04	0,00	
ADOK nº 18157/2014	0,00	0,00	37.404,55	0,00	37.404,55	0,00	
ADOK nº 20561/2014	0,00	0,00	7.854,96	0,00	7.854,96	0,00	
<b>TOTAL</b>	<b>369.834,48</b>	<b>0,00</b>	<b>185.567,93</b>	<b>0,00</b>	<b>555.402,41</b>	<b>0,00</b>	
<b>Hospital Morales Meseguer</b>							
<i>Expediente contratación 2014/55/OB-NS</i>							
OK nº 40426/2014	0,00	0,00	4.236,38	0,00	0,00	4.236,38	
OK nº 40432/2014	0,00	0,00	79.544,11	0,00	0,00	79.544,11	
<b>TOTAL</b>	<b>0,00</b>	<b>0,00</b>	<b>83.780,49</b>	<b>0,00</b>	<b>0,00</b>	<b>83.780,49</b>	
<b>Edificio Rector Soler</b>							
<i>Expediente contratación 2014/98/OB-M</i>							
OK nº 40449/2014	0,00	0,00	17.664,17	0,00	0,00	17.664,17	
<b>TOTAL</b>	<b>0,00</b>	<b>0,00</b>	<b>17.664,17</b>	<b>0,00</b>	<b>0,00</b>	<b>17.664,17</b>	
<b>Periodificación gastos devengados y no vencidos ( Facturas pendientes de aplicar a presupuesto) ejercicio 2013</b>	36.652,72				36.652,72	0,00	
<b>Periodificación gastos devengados y no vencidos ( Facturas pendientes de aplicar a presupuesto) ejercicio 2014</b>	0,00		2.480,63		0,00	2.480,63	
<b>Expedientes iniciados y finalizados en 2014</b>	0,00		1.420.068,75		1.420.068,75	0,00	
<b>TOTAL</b>	<b>9.205.809,18</b>		<b>3.615.408,09</b>		<b>11.187.826,54</b>	<b>1.633.390,73</b>	

Código seguro de verificación: RUXFWn14-WFIG4xfE-YHVNrgMx-ST6+e4bo

COPIA ELECTRÓNICA - Página 173 de

Esta es una copia auténtica imprimible de un documento administrativo electrónico archivado por la Universidad de Murcia, según el artículo 30.5 de la Ley 11/2007, de 22 de junio. Su autenticidad puede ser contrastada a través de la siguiente dirección: <https://sede.um.es/validador/>





CUENTAS ANUALES EJERCICIO 2014

INVERSIONES DESTINADAS AL USO GENERAL

CUENTA	DESCRIPCIÓN	IMPORTE A 1 DE ENERO	TIPO DE VARIACIÓN	CARGOS				ABONOS	IMPORTE A 3 DICIEMBRE
				VARIACIONES	PROYECTOS REALIZADOS POR LA ENTIDAD	PROYECTOS DERIVADOS DE CTTOS CON TERCEROS	GASTOS FINANCIEROS ACTIVADOS	IMPORTE DE INVERSIONES ENTREGADAS	
2081	Bienes del Patrimonio histórico, artístico y cultural. Fondo Artístico	420.156,83	A	33.011,79					449.568,62
			B	-3.600,00					
<b>TOTAL</b>		420.156,83		29.411,79	0,00	0,00	0,00	0,00	449.568,6

A: Adquisición; C: Cesión; B: Baja; R: Regularización



Código seguro de verificación: RUXFmnl4-WF1G4xfE-YHVNrG4Mx-ST6+e4bo  
 Esta es una copia auténtica imprimible de un documento administrativo electrónico archivado por la Universidad de Murcia, según el artículo 30.5 de la Ley 11/2007, de 22 de junio. Su autenticidad puede ser contrastada a través de la siguiente dirección: <https://sede.um.es/validador/>



## ESTADO DE LIQUIDACIÓN DEL PRESUPUESTO

### EJERCICIO 2014

### INVERSIONES GESTIONADAS PARA OTROS ENTES PÚBLICOS

DESCRIPCIÓN	ENTIDAD	IMPORTE A 1 DE ENERO	CARGOS			ABONOS	IMPORTE A 31 DE DICIEMBRE
			PROYECTOS REALIZADOS POR LA ENTIDAD	PROYECTOS DERIVADOS DE CCTOS CON TERCEROS	GASTOS FINANCIEROS ACTIVADOS	IMPORTE DE INVERSIONES ENTREGADAS	
<p style="font-size: 48px; opacity: 0.5; font-weight: normal;">Estado sin operaciones</p>							

LIQU250L. Cantidades expresadas en EUROS







CUENTAS ANUALES EJERCICIO 2014

INVERSIONES FINANCIERAS EN CAPITAL

DESCRIPCION	% DE PARTICIPACION	VALOR A 1 DE ENERO	PROVISION DEPRECIACION A 01/01/2014	VARIACION 2014	VALOR A 31/12/2014	PROVISION DEPRECIACION A 31/12/2014
LA VERDAD RADIO Y TELEVISIÓN, S.A.	1,65%	17.208,00	-8.061,93	0,00	17.208,00	-10.124,66
PORTAL UNIVERSIA, S.A.	0,17%	2.678,88	-2.678,88	-1.339,44	1.339,44	-1.339,44
UNIÓN DE MEDIOS DE COMUNICACIÓN, S.A.	3,00%	71.200,00	-17.693,82	0,00	71.200,00	-58.293,21
DESARROLLO DE APLICACIONES PARA LAS COMUNICACIONES, CONTROL Y TECNOLOGÍAS DE LA INFORMACIÓN, S.L.(DRACOTIC)	6,00%	846,00	-846,00	0,00	846,00	-846,00
NEOTECNO DESARROLLOS, S.L.	1,05%	5.523,00	0,00	0,00	5.523,00	0,00
INBIONOVA BIOTECH, S.L.	4,00%	6.358,00	-3.426,76	0,00	6.358,00	-6.358,00
AMBIENTAL INTELIGENCE & INTERACTION, S.L.L.	4,00%	9.700,00	0,00	0,00	9.700,00	0,00
ACCESIUM TECHNOLOGY, S.L.	49,00%	19.600,00	-19.600,00	0,00	19.600,00	0,00
THADER BIOTECHNOLOGY, S.L.	5,00%	8.110,00	-8.110,00	0,00	8.110,00	-8.110,00
VOPTICA, S.L.	5,00%	15.600,00	-8.625,75	0,00	15.600,00	-10.218,07
TICARUM, S.L.U.	100,00%	219.053,00	0,00	0,00	219.053,00	0,00
2UP SEED CAPITAL, S.L.	13,54%	65.000,00	-2.332,82	0,00	65.000,00	-3.626,91
ODIN SOLUTIONS, S.L.	8,00%	0,00	0,00	8.624,00	8.624,00	0,00
VERTEBRA GESTIÓN, S.L	5,00%	0,00	0,00	2.012,00	2.012,00	0,00
CYUM, S.L.	0,00%	150.000,00	0,00	-150.000,00	0,00	0,00
<b>TOTAL</b>		<b>590.876,88</b>	<b>-71.375,96</b>	<b>-140.703,44</b>	<b>450.173,44</b>	<b>-98.916,29</b>

Código seguro de verificación: RUXFMnl4-WFIG4xfE-YHVNrgMx-ST6+e4bo

COPIA ELECTRÓNICA - Página 176 de  
 Esta es una copia auténtica imprimible de un documento administrativo electrónico archivado por la Universidad de Murcia, según el artículo 30.5 de la Ley 11/2007, de 22 de junio. Su autenticidad puede ser contrastada a través de la siguiente dirección: <https://sede.um.es/validador/>





**CUENTAS ANUALES EJERCICIO 2014**

**VALORES DE RENTA FIJA A CORTO PLAZO**

CUENTA	DESCRIPCION	VALOR A 1 DE ENERO	VARIACION 2014	VALOR A 31/12/2014	PROVISION DEPRECIACIÓN
5411	ADQUISICIÓN DE REPO'S A CORTO PLAZO	0,00	0,00	0,00	0,00
<b>TOTAL</b>		0,00	0,00	0,00	0,00

Código seguro de verificación: RUXFm14-WF1G4xfE-YHVNrG4Mx-ST6+e4bo

COPIA ELECTRÓNICA - Página 177 de  
 Esta es una copia auténtica imprimible de un documento administrativo electrónico archivado por la Universidad de Murcia, según el artículo 30.5 de la Ley 11/2007, de 22 de junio. Su autenticidad puede ser contrastada a través de la siguiente dirección: <https://sede.um.es/validador/>





## ESTADO DE LIQUIDACIÓN DEL PRESUPUESTO

EJERCICIO 2014

### CRÉDITOS

DESCRIPCIÓN	VALOR A 1 DE ENERO	VARIACIONES	VALOR A 31 DE DICIEMBRE	INTERESES DEVENGADOS Y NO COBRADOS	PROVISIÓN INSOLVENCIAS
<p style="font-size: 48px; opacity: 0.5;">Estado sin operaciones</p>					

LIQU270L. Cantidades expresadas en EUROS

Código seguro de verificación: RUXFMnl4-WFIG4xFe-YHVNgMx-ST6+e4bo

COPIA ELECTRÓNICA - Página 178 de  
Esta es una copia auténtica imprimible de un documento administrativo electrónico archivado por la Universidad de Murcia, según el artículo 30.5 de la Ley 11/2007, de 22 de junio. Su autenticidad puede ser contrastada a través de la siguiente dirección: <https://sede.um.es/validador/>





## CUENTAS ANUALES EJERCICIO 2014

### PASIVOS FINANCIEROS

CARACTERÍSTICAS DE LA DEUDA	DEUDA A 1 DE ENERO DE 2014	AUMENTOS				DISMINUCIONES			DEUDA A 31 DE DICIEMBRE DE 2014		INTERESES IMPLÍCITOS NO DEVENGADOS A 31 DE DICIEMBRE	INTERESES EXPLÍCITOS DEVENGADOS Y NO VENCIDOS A 31 DE DICIEMBRE	
		CREACIÓN	CONVERSIÓN	ASUNCIÓN	OTROS	REEMBOLSO	CONVERSIÓN	OTROS	L/P	C/P			
No existen en 2014													
<b>TOTALES .....</b>	<b>0,00</b>	<b>.....</b>				<b>0,00</b>	<b>.....</b>			<b>0,00</b>	<b>0,00</b>	<b>0,00</b>	





## CUENTAS ANUALES EJERCICIO 2014

### AVALES 2014

CARACTERÍSTICAS DEL AVAL	AVALES A 1 DE ENERO 2014	AVALES CONCEDIDOS EN EL EJERCICIO 2014	AVALES CANCELADOS EN EL EJERCICIO 2014	AVALES A 31 DE DICIEMBRE DE 2014
Aval de 16/10/2003 presentado al Excmo. Ayuntamiento de Molina de Segura (Murcia) para responder de las obligaciones siguientes: "Garantizar la correcta ejecución de las obras y arreglo de los posibles desperfectos que pudiera ocasionar en los servicios urbanísticos existentes por autorizar paso vehículos pesados en camino del velódromo, Cabezo Cortao" derivadas del expediente núm. 001614/2003-2603.	12.339,98			Vigente
Aval de 22 de julio de 2010 presentado ante la Consejería de Universidades, Empresa e Investigación para responder de las obligaciones siguientes: "Instalación solar fotovoltaica conectada a red según las condiciones del Real Decreto 1578/2008 de 26 de septiembre, de 30 Kw de potencia nominal, campo solar de 31,5 Kwip.	15.000,00			Vigente
Aval del 29 de septiembre de 2006 presentado ante Red Española de Servicios, S.A. (RESSA) por la instalación de dos dispositivos electrónicos normalizados OBE (on board equipment).	1.200,00			Vigente





## ESTADO DE LIQUIDACIÓN DEL PRESUPUESTO

### EJERCICIO 2014

### EXISTENCIAS

GRUPO		PRECIO DE ADQUISICIÓN O COSTE DE PRODUCCIÓN	PROVISIÓN POR DEPRECIACIÓN	CRITERIOS DE VALORACIÓN
<p style="font-size: 48px; opacity: 0.5;">Estado sin operaciones</p>				

LIQU280L. Cantidades expresadas en EUROS





## MEMORIA // Estado de acreedores no presupuestarios

Grupo cuentas	Cuenta extrap.	Descripción	Saldo a 1/01	Modific. a Saldo inicial	Abonos realiz. en ejercicio	Total acreedores	Cargos realiz. en ejercicio	Acreedores ptes.
408	DEVINGR	ACREEDORES DEV. DE INGRESOS	0,00	0,00	1.196.924,85	1.196.924,85	1.196.924,85	
410	ACREIVA	ACREEDORES POR IVA	593.800,55	0,00	3.150.129,39	3.743.929,94	3.447.810,08	296.1
4193	RETSIN	RETENCIONES SINDICALES	0,00	0,00	51.109,90	51.109,90	51.109,90	
4194	RETJUDI	RETENCIONES JUDICIALES	0,00	0,00	92.332,27	92.332,27	92.332,27	
4195	RETPP	RETENCIONES PLAN PENSIONES	0,00	0,00	223.215,43	223.215,43	223.215,43	
4197	RETJESU	RETENCIONES JESUS ABANDONADO	0,00	0,00	34.310,00	34.310,00	34.310,00	
4199	NOMINA	CUENTA DE COMPENSACION NOMINA	0,00	0,00	90.082.368,50	90.082.368,50	90.082.368,50	
4750	IVAHP	HACIENDA PUBLICA ACREEDORA POR IVA	0,00	0,00	562.206,20	562.206,20	562.206,20	
4751	IRPF	IMP. RENTA PERSONAS FISICAS	2.549.746,25	0,00	27.394.341,57	29.944.087,82	27.345.414,07	2.598.6
4760	ESCOLAR	SEGURO ESCOLAR	0,00	0,00	27.046,80	27.046,80	27.046,80	
4760	SS	SEGURIDAD SOCIAL CUOTA OBRERA	260.129,38	0,00	3.163.246,95	3.423.376,33	3.148.345,35	275.0
4761	MUFACEE	MUFACE FONDO ESPECIAL	0,00	0,00	0,00	0,00	0,00	
4761	MUFACEG	MUFACE FONDO GENERAL	110.904,90	0,00	772.974,16	883.879,06	776.094,41	107.7
4769	DERPAS	DERECHOS PASIVOS	484.775,92	0,00	1.686.405,72	2.171.181,64	1.700.680,15	470.5
5540	INGPA	INGRESOS ANTICIPADOS Y PENDIENTES APLICACION	916.900,61	0,00	78.245.164,34	79.162.064,95	78.471.545,72	690.5
5549	IPAMONE	INGRESOS PENDIENTES DE CUENTAS VIRTUALES EUNIS	10.599,84	0,00	39.814,00	50.413,84	36.608,90	13.8
5591	DIFEUNI	DIFERENCIAS RECAUDACION EUNIS	0,00	0,00	9,00	9,00	9,00	
5600	FIANZRE	FIANZAS RECIBIDAS	52.515,49	0,00	23.084,60	75.600,09	31.202,87	44.3
5600	FIANZTR	FIANZAS TROFEO RECTOR	108,00	0,00	0,00	108,00	0,00	1
5601	FIANZCM	FIANZAS RECIBIDAS. COLEGIO MAYOR AZARBE	44.592,00	0,00	28.000,00	72.592,00	22.400,00	50.1
5602	FIABICI	FIANZAS BICICLETAS	3.700,00	0,00	1.300,00	5.000,00	2.350,00	2.6
<b>Suma total:</b>			<b>5.027.772,94</b>	<b>0,00</b>	<b>206.773.983,68</b>	<b>211.801.756,62</b>	<b>207.251.974,50</b>	<b>4.549.7</b>





**Cuentas Anuales del Ejercicio 2014**  
**MEMORIA // Estado de acreedores no presupuestarios.**  
**Ingresos y pagos.**

Grupo cuentas	Cuentas extrap.	Descripción	Ingresos	Pagos
408	DEVINGR	ACREEDORES DEV. DE INGRESOS	0,00	0,00
410	ACREIVA	ACREEDORES POR IVA	1.412,40	3.449.222,48
4193	RETSIN	RETENCIONES SINDICALES	51.109,90	51.109,90
4194	RETJUDI	RETENCIONES JUDICIALES	92.332,27	92.332,27
4195	RETPP	RETENCIONES PLAN PENSIONES	223.215,43	223.215,43
4197	RETJESU	RETENCIONES JESUS ABANDONADO	34.310,00	34.310,00
4199	NOMINA	CUENTA DE COMPENSACION NOMINA	90.082.368,50	90.082.368,50
4750	IVAHP	HACIENDA PUBLICA ACREEDORA POR IVA	562.206,20	60.022,55
4751	IRPF	IMP. RENTA PERSONAS FISICAS	27.394.341,57	27.345.414,07
4760	ESCOLAR	SEGURO ESCOLAR	27.046,80	27.046,80
4760	SS	SEGURIDAD SOCIAL CUOTA OBRERA	3.163.246,95	3.148.345,35
4761	MUFACEE	MUFACE FONDO ESPECIAL	0,00	0,00
4761	MUFACEG	MUFACE FONDO GENERAL	772.974,16	776.094,41
4769	DERPAS	DERECHOS PASIVOS	1.686.405,72	1.700.680,15
5540	INGPA	INGRESOS ANTICIPADOS Y PENDIENTES APLICACION	76.157.548,23	72.001.631,34
5549	IPAMONE	INGRESOS PENDIENTES DE CUENTAS VIRTUALES EUNIS	39.814,00	36.608,90
5591	DIFEUNI	DIFERENCIAS RECAUDACION EUNIS	9,00	9,00
5600	FIANZRE	FIANZAS RECIBIDAS	23.084,60	31.202,87
5600	FIANZTR	FIANZAS TROFEO RECTOR	0,00	0,00
5601	FIANZCM	FIANZAS RECIBIDAS. COLEGIO MAYOR AZARBE	28.000,00	22.400,00
5602	FIABICI	FIANZAS BICICLETAS	1.300,00	2.350,00
<b>TOTAL</b>			<b>200.340.725,73</b>	<b>199.084.364,02</b>







**Cuentas Anuales del Ejercicio 2014 a 31/12/2014**  
**MEMORIA // Estado de deudores no presupuestarios**

Grupo cuentas	Cuentas extrap.	Descripción	Saldo a 1/01	Modific.a saldo inicial	Cargos realiz. en ejercicio	Total deudores	Abonos realiz. en ejercicio	Deudo ptes.co
440	DEUDIVA	DEUDORES POR IVA	319.455,33	-25.390,17	772.472,07	1.066.537,23	745.579,88	320.
4700	IVAHD	HACIENDA PUBLICA DEUDORA POR IVA	0,00	0,00	2.404.784,21	2.404.784,21	2.404.784,21	
4708	IVAHDA	HACIENDA PUBLICA DEUDOR POR IVA AÑO ANTERIOR	1.385.376,85	0,00	1.902.600,56	3.287.977,41	1.385.376,85	1.902.000,00
555	PAGNO	PAGOS A CUENTA NÓMINA	7.918,85	0,00	358.024,22	365.943,07	309.801,13	56.141,94
555	PAGPA	PAGOS ANTICIPADOS Y PENDIENTES APLICACION	32.291,90	0,00	2.950.383,72	2.982.675,62	2.950.384,95	32.291,90
5591	DIFCAMB	DIFERENCIAS CAMBIO MONEDA EXTRANJERA	0,00	0,00	3.375,95	3.375,95	3.375,95	
565	FIANZCO	FIANZAS CONSTITUIDAS	8.978,05	0,00	6.600,00	15.578,05	0,00	15.578,05
566	DEPOSJU	DEPOSITOS GASTOS JURIDICOS	20.543,93	0,00	460,00	21.003,93	1.050,00	19.953,93
<b>TOTAL</b>			<b>1.774.564,91</b>	<b>-25.390,17</b>	<b>8.398.700,73</b>	<b>10.147.875,47</b>	<b>7.800.352,97</b>	<b>2.347.521,00</b>

Cantidades expresadas en EUROS

Página





## Cuentas Anuales del Ejercicio 2014

### MEMORIA // Estado de deudores no presupuestarios

### Ingresos y pagos

Grupo cuentas	Cuentas extrap.	Descripción	Ingresos	Pagos
440	DEUDIVA	DEUDORES POR IVA	743.843,16	0,00
4700	IVAHD	HACIENDA PUBLICA DEUDORA POR IVA	0,00	0,00
4708	IVAHDA	HACIENDA PUBLICA DEUDOR POR IVA AÑO ANTERIOR	1.285.286,00	0,00
555	PAGNO	PAGOS A CUENTA NÓMINA	309.801,13	358.024,22
555	PAGPA	PAGOS ANTICIPADOS Y PENDIENTES APLICACION	2.950.384,95	2.950.383,72
5591	DIFCAMB	DIFERENCIAS CAMBIO MONEDA EXTRANJERA	3.375,95	3.375,95
565	FIANZCO	FIANZAS CONSTITUIDAS	0,00	6.600,00
566	DEPOSJU	DEPOSITOS GASTOS JURIDICOS	1.050,00	460,00
<b>TOTAL</b>			<b>5.293.741,19</b>	<b>3.318.843,89</b>



UNIVERSIDAD DE  
MURCIA



# Cuentas Anuales Ejercicio 2014

## Información complementaria

Estudio comparativo interanual de  
gastos e ingresos

Firmante: SANTIAGO MANUEL ALVAREZ CARRERÓN. Fecha-hora: 06/07/2015 12:27:35. Emisor del certificado: OU=FNMT Clase 2 CA=O=FNMT,C=ES.  
Firmante: JOSE PEDRO ORIHUELA CALATAYUD. Fecha-hora: 07/07/2015 10:44:27. Emisor del certificado: OU=FNMT Clase 2 CA=O=FNMT,C=ES.



Código seguro de verificación: RUxFMnl4-WFIG4xfE-YHVNrgMx-ST6+e4bo

COPIA ELECTRÓNICA - Página 186 de 210

Esta es una copia auténtica imprimible de un documento administrativo electrónico archivado por la Universidad de Murcia, según el artículo 30.5 de la Ley 11/2007, de 22 de junio. Su autenticidad puede ser contrastada a través de la siguiente dirección: <https://sede.um.es/validador/>



Firmante: SANTIAGO MANUEL ALVAREZ CARREÑO. Fecha-hora: 06/07/2015 12:27:35. Emisor del certificado: OU=FNMT Clase 2 CA,O=FNMT,C=ES.  
Firmante: JOSE PEDRO ORIHUELA CALATAYUD. Fecha-hora: 07/07/2015 10:44:27. Emisor del certificado: OU=FNMT Clase 2 CA,O=FNMT,C=ES.



Código seguro de verificación: RUxFMnl4-WFIG4xfE-YHVNrgMx-ST6+e4bo	COPIA ELECTRÓNICA - Página 187 de 210
--------------------------------------------------------------------	---------------------------------------

Esta es una copia auténtica imprimible de un documento administrativo electrónico archivado por la Universidad de Murcia, según el artículo 30.5 de la Ley 11/2007, de 22 de junio. Su autenticidad puede ser contrastada a través de la siguiente dirección: <https://sede.um.es/validador/>



## EJERCICIO 2014

LIQUIDACIÓN DEL PRESUPUESTO DE INGRESOS						
CAPITULO	PRESUPUESTO INICIAL	MODIFICACIONES	PRESUPUESTO DEFINITIVO	DERECHOS LIQUIDADOS	RECAUDACIÓN LIQUIDA	PENDIENTE DE COBRO
3. Tasas y otros ingresos	31.319.453,00	4.623.917,20	35.943.370,20	36.798.575,74	34.788.556,30	2.010.019,44
4. Transferencias corrientes	130.969.617,00	1.267.077,72	132.236.694,72	132.566.348,17	79.741.706,01	52.824.642,16
5. Ingresos patrimoniales	1.375.300,00	136.915,34	1.512.215,34	1.935.342,15	1.885.450,49	49.891,66
<b>TOTAL OPERACIONES CORRIENTES</b>	<b>163.664.370,00</b>	<b>6.027.910,26</b>	<b>169.692.280,26</b>	<b>171.300.266,06</b>	<b>116.415.712,80</b>	<b>54.884.553,26</b>
6. Enajenación inversiones reales	0,00	0,00	0,00	0,00	0,00	0,00
7. Transferencias de capital	8.757.967,00	7.878.943,04	16.636.910,04	15.571.227,28	14.729.179,81	842.047,47
<b>TOTAL OPERACIONES DE CAPITAL</b>	<b>8.757.967,00</b>	<b>7.878.943,04</b>	<b>16.636.910,04</b>	<b>15.571.227,28</b>	<b>14.729.179,81</b>	<b>842.047,47</b>
<b>TOTAL OPERACIONES NO FINANCIERAS</b>	<b>172.422.337,00</b>	<b>13.906.853,30</b>	<b>186.329.190,30</b>	<b>186.871.493,34</b>	<b>131.144.892,61</b>	<b>55.726.600,73</b>
8. Variación de activos financieros	5.195.830,00	38.787.463,66	43.983.293,66	368.169,32	368.169,32	0,00
9. Variación de pasivos financieros	0,00	-35.576,84	-35.576,84	-34.955,24	-34.955,24	0,00
<b>TOTAL OPERACIONES FINANCIERAS</b>	<b>5.195.830,00</b>	<b>38.751.886,82</b>	<b>43.947.716,82</b>	<b>333.214,08</b>	<b>333.214,08</b>	<b>0,00</b>
<b>TOTAL INGRESOS</b>	<b>177.618.167,00</b>	<b>52.658.740,12</b>	<b>230.276.907,12</b>	<b>187.204.707,42</b>	<b>131.478.106,69</b>	<b>55.726.600,73</b>

LIQUIDACIÓN DEL PRESUPUESTO DE GASTOS						
CAPITULO	PRESUPUESTO INICIAL	MODIFICACIONES	PRESUPUESTO DEFINITIVO	OBLIGACIONES RECONOCIDAS	PAGOS LIQUIDOS	PENDIENTE DE PAGO
1. Gastos de personal	132.723.990,00	75.552,71	132.799.542,71	129.644.836,31	129.633.787,03	11.049,28
2. Bienes corrientes y servicios	25.842.855,00	1.983.436,26	27.826.291,26	25.059.830,28	21.782.301,95	3.277.528,33
3. Gastos financieros	62.626,00	55.000,00	117.626,00	114.803,98	114.803,98	0,00
4. Transferencias corrientes	1.344.157,00	3.462.829,68	4.806.986,68	3.037.494,28	3.017.245,81	20.248,47
<b>TOTAL OPERACIONES CORRIENTES</b>	<b>159.973.628,00</b>	<b>5.576.818,65</b>	<b>165.550.446,65</b>	<b>157.856.964,85</b>	<b>154.548.138,77</b>	<b>3.308.826,08</b>
6. Inversiones reales	16.362.690,00	45.408.458,26	61.771.148,26	33.532.713,67	30.508.308,26	3.024.405,41
7. Transferencias de capital	0,00	0,00	0,00	0,00	0,00	0,00
<b>TOTAL OPERACIONES DE CAPITAL</b>	<b>16.362.690,00</b>	<b>45.408.458,26</b>	<b>61.771.148,26</b>	<b>33.532.713,67</b>	<b>30.508.308,26</b>	<b>3.024.405,41</b>
<b>TOTAL OPERACIONES NO FINANCIERAS</b>	<b>176.336.318,00</b>	<b>50.985.276,91</b>	<b>227.321.594,91</b>	<b>191.389.678,52</b>	<b>185.056.447,03</b>	<b>6.333.231,49</b>
8. Activos financieros	230.000,00	1.275.000,00	1.505.000,00	243.010,00	243.010,00	0,00
9. Pasivos financieros	1.051.849,00	398.463,21	1.450.312,21	1.406.674,64	1.406.674,64	0,00
<b>TOTAL OPERACIONES FINANCIERAS</b>	<b>1.281.849,00</b>	<b>1.673.463,21</b>	<b>2.955.312,21</b>	<b>1.649.684,64</b>	<b>1.649.684,64</b>	<b>0,00</b>
<b>TOTAL GASTOS</b>	<b>177.618.167,00</b>	<b>52.658.740,12</b>	<b>230.276.907,12</b>	<b>193.039.363,16</b>	<b>186.706.131,67</b>	<b>6.333,23</b>



UNIVERSIDAD DE  
MURCIA

## EJERCICIO 2014

## LIQUIDACION DEL PRESUPUESTO DE GASTOS

CAPITULO	1 PRESUPUESTO INICIAL	2 MODIFICACIONES	%2/1	3 PRESUPUESTO DEFINITIVO	4 OBLIGACIONES RECONOCIDAS	% 4/3	5 PAGOS LIQUIDOS	%5/4	6 PENDIENTE DE PAGO	% 6/5
1. Gastos de personal	132.723.990,00	75.552,71	0,06%	132.799.542,71	129.644.836,31	97,62%	129.633.787,03	99,99%	11.049,28	0,01%
2. Bienes corrientes y servicios	25.842.855,00	1.983.436,26	7,67%	27.826.291,26	25.059.830,28	90,06%	21.782.301,95	86,92%	3.277.528,33	15,05%
3. Gastos financieros	62.626,00	55.000,00	87,82%	117.626,00	114.803,98	97,60%	114.803,98	100,00%	0,00	N/S
4. Transferencias corrientes	1.344.157,00	3.462.829,68	257,62%	4.806.986,68	3.037.494,28	63,19%	3.017.245,81	99,33%	20.248,47	0,67%
<b>TOTAL OPERACIONES CORRIENTES</b>	<b>159.973.628,00</b>	<b>5.576.818,65</b>	<b>3,49%</b>	<b>165.550.446,65</b>	<b>157.856.964,85</b>	<b>95,35%</b>	<b>154.548.138,77</b>	<b>97,90%</b>	<b>3.308.826,08</b>	<b>2,14%</b>
6. Inversiones reales	16.362.690,00	45.408.458,26	277,51%	61.771.148,26	33.532.713,67	54,29%	30.508.308,26	90,98%	3.024.405,41	9,91%
7. Transferencias de capital	0,00	0,00	N/S	0,00	0,00	N/S	0,00	N/S	0,00	N/S
<b>TOTAL OPERACIONES DE CAPITAL</b>	<b>16.362.690,00</b>	<b>45.408.458,26</b>	<b>277,51%</b>	<b>61.771.148,26</b>	<b>33.532.713,67</b>	<b>54,29%</b>	<b>30.508.308,26</b>	<b>90,98%</b>	<b>3.024.405,41</b>	<b>9,91%</b>
<b>TOTAL OPERACIONES NO FINANCIERAS</b>	<b>176.336.318,00</b>	<b>50.985.276,91</b>	<b>28,91%</b>	<b>227.321.594,91</b>	<b>191.389.678,52</b>	<b>84,19%</b>	<b>185.056.447,03</b>	<b>96,69%</b>	<b>6.333.231,49</b>	<b>3,42%</b>
8. Activos financieros	230.000,00	1.275.000,00	554,35%	1.505.000,00	243.010,00	16,15%	243.010,00	100,00%	0,00	N/S
9. Pasivos financieros	1.051.849,00	398.463,21	37,88%	1.450.312,21	1.406.674,64	96,99%	1.406.674,64	100,00%	0,00	N/S
<b>TOTAL OPERACIONES FINANCIERAS</b>	<b>1.281.849,00</b>	<b>1.673.463,21</b>	<b>130,55%</b>	<b>2.955.312,21</b>	<b>1.649.684,64</b>	<b>55,82%</b>	<b>1.649.684,64</b>	<b>100,00%</b>	<b>0,00</b>	<b>N/S</b>
<b>TOTAL GASTOS</b>	<b>177.618.167,00</b>	<b>52.658.740,12</b>	<b>29,65%</b>	<b>230.276.907,12</b>	<b>193.039.363,16</b>	<b>83,83%</b>	<b>186.706.131,67</b>	<b>96,72%</b>	<b>6.333.231,49</b>	<b>3,39%</b>

Código seguro de verificación: RUXFWml4-WF1G4xfE-YHVNrjgMx-ST6+e4bo

Esta es una copia auténtica imprimible de un documento administrativo electrónico archivado por la Universidad de Murcia, según el artículo 30.5 de la Ley 11/2007, de 22 de junio. Su autenticidad puede ser contrastada a través de la siguiente dirección: <https://sede.um.es/validador/>

UNIVERSIDAD DE  
MURCIA

## LIQUIDACION DEL PRESUPUESTO DE GASTOS

## GRADO DE EJECUCION POR CAPITULOS . COMPARATIVO 2014-2013

CAPITULO	2013					2014				
	CREDITOS DEFINITIVOS	% s/total	OBLIGACIONES RECONOCIDAS	% s/total	% ejecución	CREDITOS DEFINITIVOS	% s/total	OBLIGACIONES RECONOCIDAS	% s/total	% ejecución
1. Gastos de personal	133.206.292,10	54,63%	128.475.089,11	65,53%	96,45%	132.799.542,71	57,67%	129.644.836,31	67,16%	97,62%
2. Bienes corrientes y servicios	29.090.168,36	11,93%	26.266.692,05	13,40%	90,29%	27.826.291,26	12,08%	25.059.830,28	12,98%	90,06%
3. Gastos financieros	113.334,13	0,05%	71.701,38	0,04%	63,27%	117.626,00	0,05%	114.803,98	0,06%	97,60%
4. Transferencias corrientes	5.020.190,66	2,06%	3.449.206,29	1,76%	68,71%	4.806.986,68	2,09%	3.037.494,28	1,57%	63,19%
<b>TOTAL OPERACIONES CORRIENTES</b>	<b>167.429.985,25</b>	<b>68,66%</b>	<b>158.262.688,83</b>	<b>80,73%</b>	<b>94,52%</b>	<b>165.550.446,65</b>	<b>71,89%</b>	<b>157.856.964,85</b>	<b>81,77%</b>	<b>95,35%</b>
6. Inversiones reales	73.468.968,17	30,13%	36.956.550,84	18,85%	50,30%	61.771.148,26	26,82%	33.532.713,67	17,37%	54,29%
7. Transferencias de capital	0,00	N/S	0	N/S	N/S	0,00	N/S	0,00	N/S	N/S
<b>TOTAL OPERACIONES DE CAPITAL</b>	<b>73.468.968,17</b>	<b>30,13%</b>	<b>36.956.550,84</b>	<b>18,85%</b>	<b>50,30%</b>	<b>61.771.148,26</b>	<b>26,82%</b>	<b>33.532.713,67</b>	<b>17,37%</b>	<b>54,29%</b>
<b>TOTAL OPERACIONES NO FINANCIERAS</b>	<b>240.898.953,42</b>	<b>98,79%</b>	<b>195.219.239,67</b>	<b>99,58%</b>	<b>81,04%</b>	<b>227.321.594,91</b>	<b>98,72%</b>	<b>191.389.678,52</b>	<b>99,15%</b>	<b>84,19%</b>
8. Variación de activos financieros	2.220.000,00	0,91%	503.190,00	0,26%	22,67%	1.505.000,00	0,65%	243.010,00	0,13%	16,15%
9. Pasivos financieros	721.208,00	0,30%	322.740,26	0,16%	44,75%	1.450.312,21	0,63%	1.406.674,64	0,73%	96,99%
<b>TOTAL OPERACIONES FINANCIERAS</b>	<b>2.941.208,00</b>	<b>1,21%</b>	<b>825.930,26</b>	<b>0,42%</b>	<b>28,08%</b>	<b>2.955.312,21</b>	<b>1,28%</b>	<b>1.649.684,64</b>	<b>0,85%</b>	<b>55,82%</b>
<b>TOTAL GASTOS</b>	<b>243.840.161,42</b>	<b>100,00%</b>	<b>196.045.169,93</b>	<b>100,00%</b>	<b>80,40%</b>	<b>230.276.907,12</b>	<b>100,00%</b>	<b>193.039.363,16</b>	<b>100,00%</b>	<b>83,83%</b>

Código seguro de verificación: RUXFWn14-WFIG4xfE-YHVNgMx-ST6+e4bo

Esta es una copia auténtica imprimible de un documento administrativo electrónico archivado por la Universidad de Murcia, según el artículo 30.5 de la Ley 11/2007, de 22 de junio. Su autenticidad puede ser contrastada a través de la siguiente dirección: <https://sede.um.es/validador/>

UNIVERSIDAD DE  
MURCIA

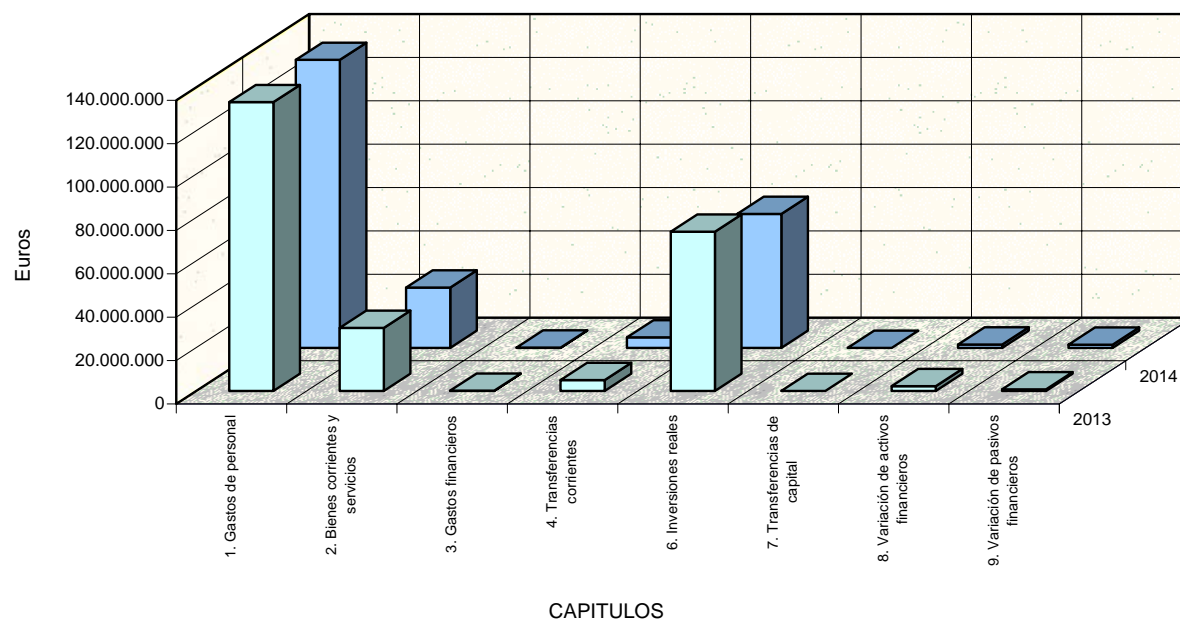


## LIQUIDACION DEL PRESUPUESTO DE GASTOS

### COMPARATIVO 2014-2013

CAPITULO	2013	2014	Incremento 2014 s/2013
	CREDITOS DEFINITIVOS	CREDITOS DEFINITIVOS	
1. Gastos de personal	133.206.292,10	132.799.542,71	-0,31%
2. Bienes corrientes y servicios	29.090.168,36	27.826.291,26	-4,34%
3. Gastos financieros	113.334,13	117.626,00	3,79%
4. Transferencias corrientes	5.020.190,66	4.806.986,68	-4,25%
<b>TOTAL OPERACIONES CORRIENTES</b>	<b>167.429.985,25</b>	<b>165.550.446,65</b>	<b>-1,12%</b>
6. Inversiones reales	73.468.968,17	61.771.148,26	-15,92%
7. Transferencias de capital	0,00	0,00	N/S
<b>TOTAL OPERACIONES DE CAPITAL</b>	<b>73.468.968,17</b>	<b>61.771.148,26</b>	<b>-15,92%</b>
<b>TOTAL OPERACIONES NO FINANCIERAS</b>	<b>240.898.953,42</b>	<b>227.321.594,91</b>	<b>-5,64%</b>
8. Variación de activos financieros	2.220.000,00	1.505.000,00	-32,21%
9. Variación de pasivos financieros	721.208,00	1.450.312,21	101,09%
<b>TOTAL OPERACIONES FINANCIERAS</b>	<b>2.941.208,00</b>	<b>2.955.312,21</b>	<b>0,48%</b>
<b>TOTAL GASTOS</b>	<b>243.840.161,42</b>	<b>230.276.907,12</b>	<b>-5,56%</b>

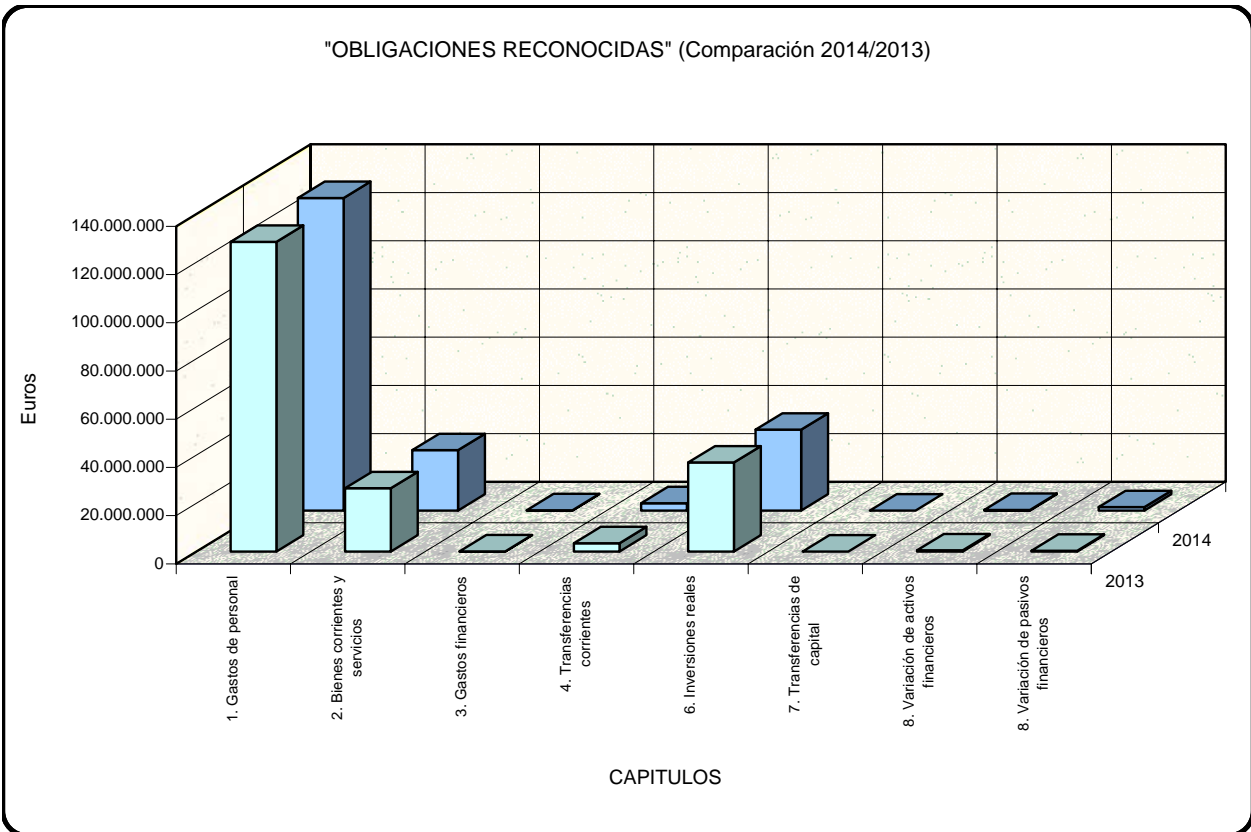
"CRÉDITOS DEFINITIVOS" (Comparación 2014/2013)







LIQUIDACION DEL PRESUPUESTO DE GASTOS			
COMPARATIVO 2014-2013			
CAPITULO	2013	2014	Incremento 2014 s/2013
	OBLIGACIONES RECONOCIDAS	OBLIGACIONES RECONOCIDAS	
1. Gastos de personal	128.475.089,11	129.644.836,31	0,91%
2. Bienes corrientes y servicios	26.266.692,05	25.059.830,28	-4,59%
3. Gastos financieros	71.701,38	114.803,98	60,11%
4. Transferencias corrientes	3.449.206,29	3.037.494,28	-11,94%
<b>TOTAL OPERACIONES CORRIENTES</b>	<b>158.262.688,83</b>	<b>157.856.964,85</b>	<b>-0,26%</b>
6. Inversiones reales	36.956.550,84	33.532.713,67	-9,26%
7. Transferencias de capital	0,00	0,00	N/S
<b>TOTAL OPERACIONES DE CAPITAL</b>	<b>36.956.550,84</b>	<b>33.532.713,67</b>	<b>-9,26%</b>
<b>TOTAL OPERACIONES NO FINANCIERAS</b>	<b>195.219.239,67</b>	<b>191.389.678,52</b>	<b>-1,96%</b>
8. Variación de activos financieros	503.190,00	243.010,00	-51,71%
8. Variación de pasivos financieros	322.740,26	1.406.674,64	335,85%
<b>TOTAL OPERACIONES FINANCIERAS</b>	<b>825.930,26</b>	<b>1.649.684,64</b>	<b>99,74%</b>
<b>TOTAL GASTOS</b>	<b>196.045.169,93</b>	<b>193.039.363,16</b>	<b>-1,53%</b>



Firmante: SANTIAGO MANUEL ALVAREZ CARRERÓN. Fecha-hora: 06/07/2015 12:27:35. Emisor del certificado: OU=FNMT Clase 2 CA=O=FNMT,C=ES.  
 Firmante: JOSE PEDRO ORIHUELA CALATAYUD. Fecha-hora: 07/07/2015 10:44:27. Emisor del certificado: OU=FNMT Clase 2 CA=O=FNMT,C=ES.





## EJERCICIO 2014

LIQUIDACIÓN DEL PRESUPUESTO DE INGRESOS										
CAPÍTULO	1 PREVISIÓN INICIAL	2 MODIFICACIONES	% 2/1	3 PREVISIÓN DEFINITIVA	4 DERECHOS LIQUIDADOS	% 4/3	5 RECAUDACIÓN LIQUIDA	% 5/4	6 PENDIENTE DE COBRO	% 6/5
3. Tasas y otros ingresos	31.319.453,00	4.623.917,20	14,76%	35.943.370,20	36.798.575,74	102,38%	34.788.556,30	94,54%	2.010.019,44	5,78%
4. Transferencias corrientes	130.969.617,00	1.267.077,72	0,97%	132.236.694,72	132.566.348,17	100,25%	79.741.706,01	60,15%	52.824.642,16	66,24%
5. Ingresos patrimoniales	1.375.300,00	136.915,34	9,96%	1.512.215,34	1.935.342,15	127,98%	1.885.450,49	97,42%	49.891,66	2,65%
<b>TOTAL OPERACIONES CORRIENTES</b>	<b>163.664.370,00</b>	<b>6.027.910,26</b>	<b>3,68%</b>	<b>169.692.280,26</b>	<b>171.300.266,06</b>	<b>100,95%</b>	<b>116.415.712,80</b>	<b>67,96%</b>	<b>54.884.553,26</b>	<b>47,15%</b>
6. Enajenación inversiones reales	0,00	0,00	N/S	0,00	0,00	N/S	0,00	N/S	0,00	N/S
7. Transferencias de capital	8.757.967,00	7.878.943,04	89,96%	16.636.910,04	15.571.227,28	93,59%	14.729.179,81	94,59%	842.047,47	5,72%
<b>TOTAL OPERACIONES DE CAPITAL</b>	<b>8.757.967,00</b>	<b>7.878.943,04</b>	<b>89,96%</b>	<b>16.636.910,04</b>	<b>15.571.227,28</b>	<b>93,59%</b>	<b>14.729.179,81</b>	<b>94,59%</b>	<b>842.047,47</b>	<b>5,72%</b>
<b>TOTAL OPERACIONES NO FINANCIERAS</b>	<b>172.422.337,00</b>	<b>13.906.853,30</b>	<b>8,07%</b>	<b>186.329.190,30</b>	<b>186.871.493,34</b>	<b>100,29%</b>	<b>131.144.892,61</b>	<b>70,18%</b>	<b>55.726.600,73</b>	<b>42,49%</b>
8. Variación de activos financieros	5.195.830,00	38.787.463,66	746,51%	43.983.293,66	368.169,32	0,84%	368.169,32	100,00%	0,00	N/S
9. Variación de pasivos financieros	0,00	-35.576,84	N/S	-35.576,84	-34.955,24	98,25%	-34.955,24	100,00%	0,00	N/S
<b>TOTAL OPERACIONES FINANCIERAS</b>	<b>5.195.830,00</b>	<b>38.751.886,82</b>	<b>745,83%</b>	<b>43.947.716,82</b>	<b>333.214,08</b>	<b>0,76%</b>	<b>333.214,08</b>	<b>100,00%</b>	<b>0,00</b>	<b>N/S</b>
<b>TOTAL INGRESOS</b>	<b>177.618.167,00</b>	<b>52.658.740,12</b>	<b>29,65%</b>	<b>230.276.907,12</b>	<b>187.204.707,42</b>	<b>81,30%</b>	<b>131.478.106,69</b>	<b>70,23%</b>	<b>55.726.600,73</b>	<b>42,38%</b>

Código seguro de verificación: RUXFm14-WF1G4xfE-YHVNrjMx-ST6+e4bo

COPIA ELECTRÓNICA - Página 193 de  
Esta es una copia auténtica imprimible de un documento administrativo electrónico archivado por la Universidad de Murcia, según el artículo 30.5 de la Ley 11/2007, de 22 de junio. Su autenticidad puede ser contrastada a través de la siguiente dirección: <https://sede.um.es/validador/>





## LIQUIDACIÓN DEL PRESUPUESTO DE INGRESOS

## GRADO DE EJECUCIÓN POR CAPÍTULOS . COMPARATIVO 2013-2014

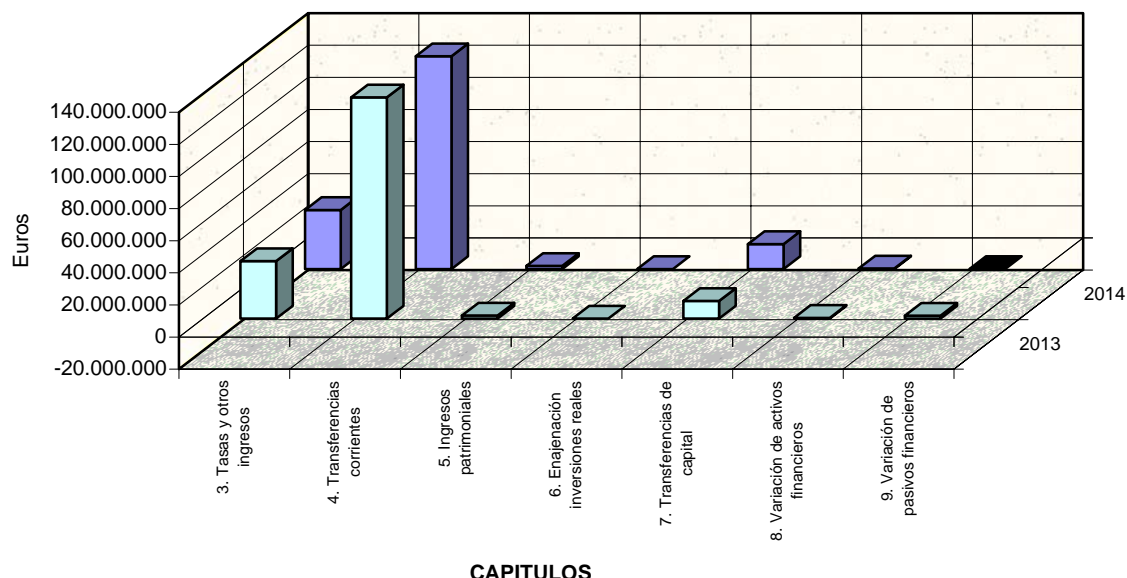
	2013					2014				
	PRESUPUESTO	%	DERECHOS	%	%	PRESUPUESTO	%	DERECHOS	%	%
	DEFINITIVO	s/total	LIQUIDADOS	s/total	ejecución	DEFINITIVO	s/total	LIQUIDADOS	s/total	ejecución
3. Tasas y otros ingresos	35.876.634,96	14,71%	35.828.832,15	18,97%	99,87%	35.943.370,20	15,61%	36.798.575,74	19,66%	102,38%
4. Transferencias corrientes	140.553.343,11	57,64%	137.800.967,38	72,98%	98,04%	132.236.694,72	57,43%	132.566.348,17	70,81%	100,25%
5. Ingresos patrimoniales	1.328.098,38	0,54%	1.944.232,30	1,03%	146,39%	1.512.215,34	0,66%	1.935.342,15	1,03%	127,98%
<b>TOTAL OPERACIONES CORRIENTES</b>	<b>177.758.076,45</b>	<b>72,90%</b>	<b>175.574.031,83</b>	<b>92,98%</b>	<b>98,77%</b>	<b>169.692.280,26</b>	<b>73,69%</b>	<b>171.300.266,06</b>	<b>91,50%</b>	<b>100,95%</b>
6. Enajenación inversiones reales	3.100,00	0,00%	3.100,00	0,00%	100,00%	0,00	N/S	0,00	N/S	N/S
7. Transferencias de capital	12.426.023,98	5,10%	10.960.431,69	5,80%	88,21%	16.636.910,04	7,22%	15.571.227,28	8,32%	93,59%
<b>TOTAL OPERACIONES DE CAPITAL</b>	<b>12.429.123,98</b>	<b>5,10%</b>	<b>10.963.531,69</b>	<b>5,81%</b>	<b>88,21%</b>	<b>16.636.910,04</b>	<b>7,22%</b>	<b>15.571.227,28</b>	<b>8,32%</b>	<b>93,59%</b>
<b>TOTAL OPERACIONES NO FINANCIERAS</b>	<b>190.187.200,43</b>	<b>78,00%</b>	<b>186.537.563,52</b>	<b>98,79%</b>	<b>98,08%</b>	<b>186.329.190,30</b>	<b>80,92%</b>	<b>186.871.493,34</b>	<b>99,82%</b>	<b>100,29%</b>
8. Variación de activos financieros	51.901.764,15	21,29%	484.726,00	0,26%	0,93%	43.983.293,66	19,10%	368.169,32	0,20%	0,84%
9. Variación de pasivos financieros	1.751.196,84	0,72%	1.804.530,97	0,96%	103,05%	-35.576,84	-0,02%	-34.955,24	-0,02%	98,25%
<b>TOTAL OPERACIONES FINANCIERAS</b>	<b>53.652.960,99</b>	<b>22,00%</b>	<b>2.289.256,97</b>	<b>1,21%</b>	<b>4,27%</b>	<b>43.947.716,82</b>	<b>19,08%</b>	<b>333.214,08</b>	<b>0,18%</b>	<b>0,76%</b>
<b>TOTAL INGRESOS</b>	<b>243.840.161,42</b>	<b>100,00%</b>	<b>188.826.820,49</b>	<b>100,00%</b>	<b>77,44%</b>	<b>230.276.907,12</b>	<b>100,00%</b>	<b>187.204.707,42</b>	<b>100,00%</b>	<b>81,30%</b>



**UNIVERSIDAD DE  
MURCIA**

**LIQUIDACIÓN DEL PRESUPUESTO DE INGRESOS**
**COMPARATIVO 2014-2013**

CAPITULO	2013	2014	% Incremento 2014/2013
	DERECHOS LIQUIDADOS	DERECHOS LIQUIDADOS	
3. Tasas y otros ingresos	35.828.832,15	36.798.575,74	2,71%
4. Transferencias corrientes	137.800.967,38	132.566.348,17	-3,80%
5. Ingresos patrimoniales	1.944.232,30	1.935.342,15	-0,46%
<b>TOTAL OPERACIONES CORRIENTES</b>	<b>175.574.031,83</b>	<b>171.300.266,06</b>	<b>-2,43%</b>
6. Enajenación inversiones reales	3.100,00	0,00	N/S
7. Transferencias de capital	10.960.431,69	15.571.227,28	42,07%
<b>TOTAL OPERACIONES DE CAPITAL</b>	<b>10.963.531,69</b>	<b>15.571.227,28</b>	<b>42,03%</b>
<b>TOTAL OPERACIONES NO FINANCIERAS</b>	<b>186.537.563,52</b>	<b>186.871.493,34</b>	<b>0,18%</b>
8. Variación de activos financieros	484.726,00	368.169,32	-24,05%
9. Variación de pasivos financieros	1.804.530,97	-34.955,24	-101,94%
<b>TOTAL OPERACIONES FINANCIERAS</b>	<b>2.289.256,97</b>	<b>333.214,08</b>	<b>-85,44%</b>
<b>TOTAL DERECHOS</b>	<b>188.826.820,49</b>	<b>187.204.707,42</b>	<b>-0,86%</b>

**"DERECHOS LIQUIDADOS" (Comparación 2014/2013)**

**CAPITULOS**

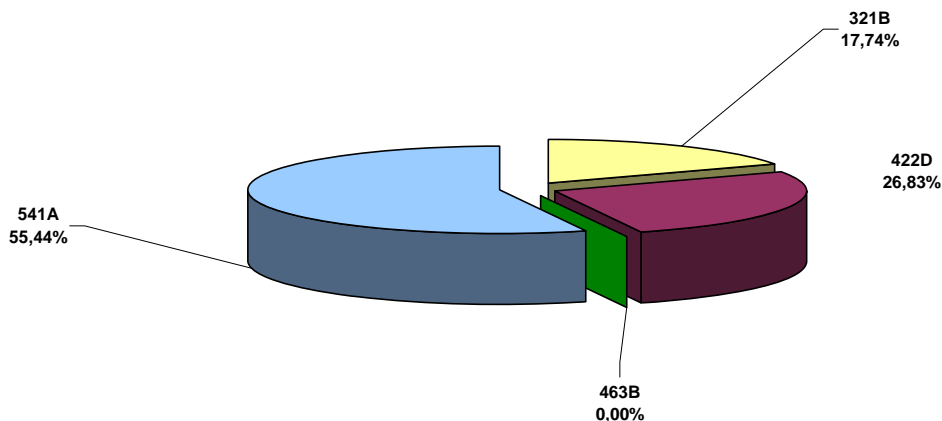



EJERCICIO 2014

LIQUIDACION DEL PRESUPUESTO DE GASTOS POR PROGRAMA Y CAPÍTULO					
CAPÍTULO	OBLIGACIONES RECONOCIDAS				TOTAL PPTO.
	PROGRAMA				
	321B	422D	463B	541A	
1. Gastos de Personal	4.047.508,56	118.928.396,86	113.367,42	6.555.563,47	129.644.836,31
2. Bienes corrientes y servicios	1.718.537,15	22.248.858,50	51.069,87	1.041.364,76	25.059.830,28
3. Gastos financieros	-	21.051,97	-	93.752,01	114.803,98
4. Transferencias corrientes	2.286.261,06	166.154,15	0,00	585.079,07	3.037.494,28
<b>TOTAL OPERACIONES CORRIENTES</b>	<b>8.052.306,77</b>	<b>141.364.461,48</b>	<b>164.437,29</b>	<b>8.275.759,31</b>	<b>157.856.964,85</b>
6. Inversiones reales	4.512.832,41	9.137.504,17	0,00	19.882.377,09	33.532.713,67
7. Transferencias de capital	-	-	-	-	-
<b>TOTAL OPERACIONES DE CAPITAL</b>	<b>4.512.832,41</b>	<b>9.137.504,17</b>	<b>0,00</b>	<b>19.882.377,09</b>	<b>33.532.713,67</b>
<b>TOTAL OPERACIONES NO FINANCIERAS</b>	<b>12.565.139,18</b>	<b>150.501.965,65</b>	<b>164.437,29</b>	<b>28.158.136,40</b>	<b>191.389.678,52</b>
8. Variación de activos financieros	-	243.010,00	-	0,00	243.010,00
9. Pasivos financieros	-	716.590,16	-	690.084,48	1.406.674,64
<b>TOTAL OPERACIONES FINANCIERAS</b>	<b>0,00</b>	<b>959.600,16</b>	<b>0,00</b>	<b>690.084,48</b>	<b>1.649.684,64</b>
<b>TOTAL GASTOS PROGRAMA</b>	<b>12.565.139,18</b>	<b>151.461.565,81</b>	<b>164.437,29</b>	<b>28.848.220,88</b>	<b>193.039.363,16</b>

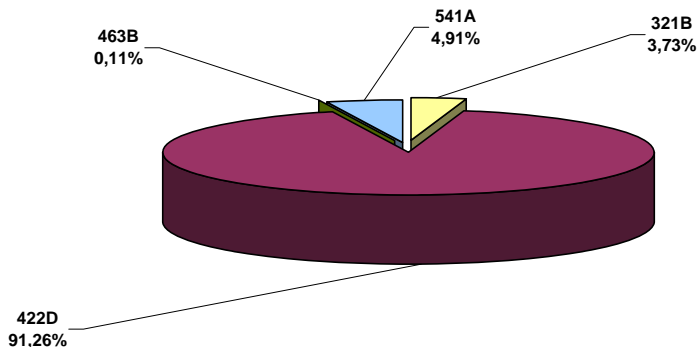
OBLIGACIONES RECONOCIDAS POR PROGRAMA

Excluidos gastos de funcionamiento



OBLIGACIONES RECONOCIDAS POR PROGRAMA

gastos de funcionamiento



Firmante: SANTIAGO MANUEL ALVAREZ CARRERÓN. Fecha-hora: 06/07/2015 12:27:35. Emisor del certificado: OU=FNMT Clase 2 CA=O=FNMT,C=ES. Firmante: JOSE PEDRO ORIHUELA CALATAYUD. Fecha-hora: 07/07/2015 10:44:27. Emisor del certificado: OU=FNMT Clase 2 CA=O=FNMT,C=ES.

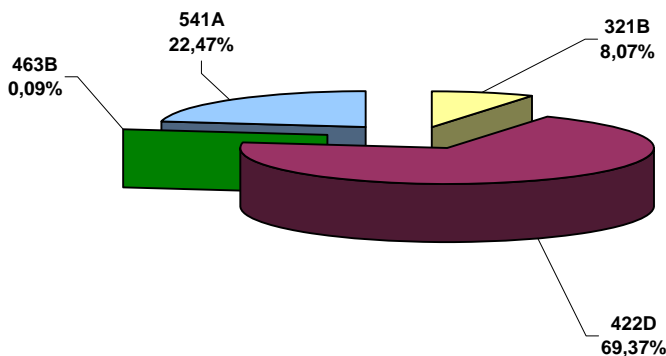




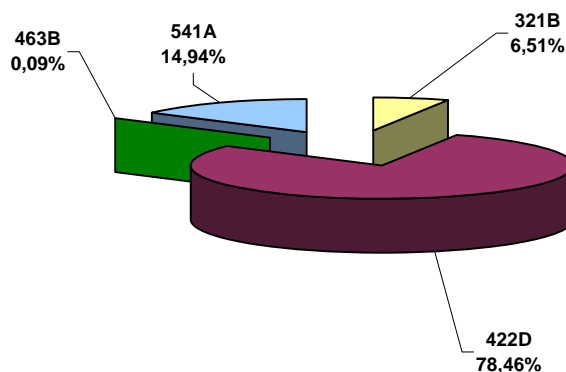
EJERCICIO 2014

LIQUIDACION DEL PRESUPUESTO DE GASTOS					
GRADO DE EJECUCION POR PROGRAMAS					
PROGRAMA	CREDITOS DEFINITIVOS	% s/total	OBLIGACIONES RECONOCIDAS	% s/total	% ejecución
321B SERVICIOS COMPLEMENTARIOS DE LA ENSEÑANZA	18.578.248,34	8,07%	12.565.139,18	6,51%	67,63%
422D ENSEÑANZA UNIVERSITARIA	158.644.551,69	68,89%	150.501.965,65	77,96%	94,87%
463B APOYO A LA COMUNICACIÓN SOCIAL	210.633,06	0,09%	164.437,29	0,09%	78,07%
541A INVESTIGACIÓN CIENTÍFICA Y TÉCNICA	49.888.161,82	21,66%	28.158.136,40	14,59%	56,44%
<b>TOTAL OPERACIONES NO FINANCIERAS</b>	<b>227.321.594,91</b>	<b>98,72%</b>	<b>191.389.678,52</b>	<b>99,15%</b>	<b>84,19%</b>
321B SERVICIOS COMPLEMENTARIOS DE LA ENSEÑANZA	-	-	-	-	-
422D ENSEÑANZA UNIVERSITARIA	1.096.900,58	0,48%	959.600,16	0,50%	87,48%
463B APOYO A LA COMUNICACIÓN SOCIAL	-	-	-	-	-
541A INVESTIGACIÓN CIENTÍFICA Y TÉCNICA	1.858.411,63	0,81%	690.084,48	0,36%	37,13%
<b>TOTAL OPERACIONES FINANCIERAS</b>	<b>2.955.312,21</b>	<b>1,28%</b>	<b>1.649.684,64</b>	<b>0,85%</b>	<b>55,82%</b>
<b>TOTAL GASTOS</b>	<b>230.276.907,12</b>	<b>100,00%</b>	<b>193.039.363,16</b>	<b>100,00%</b>	<b>83,83%</b>

Creditos Definitivos 2014



Obligaciones reconocidas 2014



Firmante: SANTIAGO MANUEL ALVAREZ CARRERÓN. Fecha-hora: 06/07/2015 12:27:35. Emisor del certificado: OU=FNMT, C=ES. Firmante: JOSE PEDRO ORIHUELA CALATAYUD. Fecha-hora: 07/07/2015 10:44:27. Emisor del certificado: OU=FNMT, C=ES.



UNIVERSIDAD DE  
MURCIA



## EJERCICIO 2014

LIQUIDACION DEL PRESUPUESTO DE GASTOS						
PROGRAMA: 321-B Servicios Complementarios de la Enseñanza						
CAPÍTULO	1 PRESUPUESTO INICIAL	2 MODIFICACIONES	% 2/1	3 PRESUPUESTO DEFINITIVO	4 OBLIGACIONES RECONOCIDAS	% 4/3
1. Gastos de Personal	4.412.636,00	28.651,50	0,65%	4.441.287,50	4.047.508,56	91,13%
2. Bienes corrientes y servicios	2.296.315,00	-446,99	-0,02%	2.295.868,01	1.718.537,15	74,85%
3. Gastos financieros	-	-	-	-	-	-
4. Transferencias corrientes	581.964,00	2.656.678,97	456,50%	3.238.642,97	2.286.261,06	70,59%
<b>TOTAL OPERACIONES CORRIENTES</b>	<b>7.290.915,00</b>	<b>2.684.883,48</b>	<b>36,83%</b>	<b>9.975.798,48</b>	<b>8.052.306,77</b>	<b>80,72%</b>
6. Inversiones reales	1.246.387,00	7.356.062,86	590,19%	8.602.449,86	4.512.832,41	52,46%
7. Transferencias de capital	-	-	-	-	-	-
<b>TOTAL OPERACIONES DE CAPITAL</b>	<b>1.246.387,00</b>	<b>7.356.062,86</b>	<b>590,19%</b>	<b>8.602.449,86</b>	<b>4.512.832,41</b>	<b>52,46%</b>
<b>TOTAL OPERACIONES NO FINANCIERAS</b>	<b>8.537.302,00</b>	<b>10.040.946,34</b>	<b>117,61%</b>	<b>18.578.248,34</b>	<b>12.565.139,18</b>	<b>67,63%</b>
8. Variación de activos financieros	-	-	-	-	-	-
9. Pasivos financieros	-	-	-	-	-	-
<b>TOTAL OPERACIONES FINANCIERAS</b>	<b>-</b>	<b>-</b>	<b>-</b>	<b>-</b>	<b>-</b>	<b>-</b>
<b>TOTAL GASTOS</b>	<b>8.537.302,00</b>	<b>10.040.946,34</b>	<b>117,61%</b>	<b>18.578.248,34</b>	<b>12.565.139,18</b>	<b>67,63%</b>

Código seguro de verificación: RUXFmnl4-WFfG4xfE-YHVNgMx-ST6+e4bo

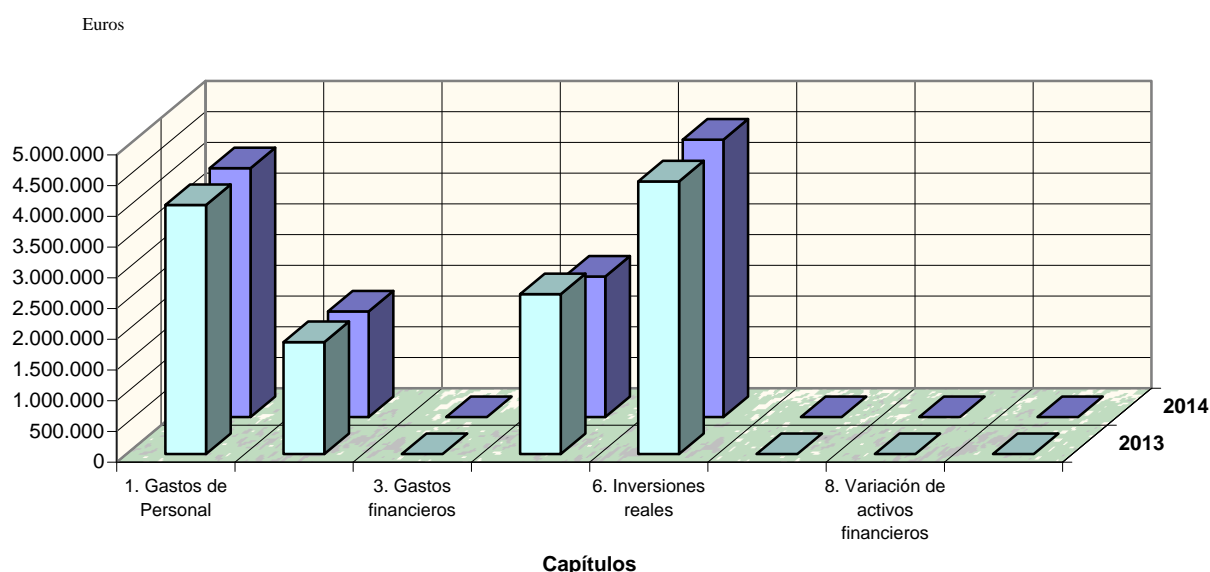
Esta es una copia auténtica imprimible de un documento administrativo electrónico archivado por la Universidad de Murcia, según el artículo 30.5 de la Ley 11/2007, de 22 de junio. Su autenticidad puede ser contrastada a través de la siguiente dirección: <https://sede.um.es/validador/>



**UNIVERSIDAD DE  
MURCIA**

**LIQUIDACION DEL PRESUPUESTO DE GASTOS**
**PROGRAMA: 321B Servicios Complementarios de la Enseñanza**

CAPÍTULO	COMPARATIVO 2014/2013		
	2013	2014	INCREMENTO 2014/2013
	OBLIGACIONES RECONOCIDAS	OBLIGACIONES RECONOCIDAS	
1. Gastos de Personal	4.049.574,75	4.047.508,56	-0,05%
2. Bienes corrientes y servicios	1.820.146,89	1.718.537,15	-5,58%
3. Gastos financieros	-	-	-
4. Transferencias corrientes	2.600.017,81	2.286.261,06	-12,07%
<b>TOTAL OPERACIONES CORRIENTES</b>	<b>8.469.739,45</b>	<b>8.052.306,77</b>	<b>-4,93%</b>
6. Inversiones reales	4.434.419,85	4.512.832,41	1,77%
7. Transferencias de capital	-	-	-
<b>TOTAL OPERACIONES DE CAPITAL</b>	<b>4.434.419,85</b>	<b>4.512.832,41</b>	<b>1,77%</b>
<b>TOTAL OPERACIONES NO FINANCIERAS</b>	<b>12.904.159,30</b>	<b>12.565.139,18</b>	<b>-2,63%</b>
8. Variación de activos financieros	-	-	-
9. Pasivos financieros	-	-	-
<b>TOTAL OPERACIONES FINANCIERAS</b>	<b>-</b>	<b>-</b>	<b>-</b>
<b>TOTAL OBLIGACIONES</b>	<b>12.904.159,30</b>	<b>12.565.139,18</b>	<b>-2,63%</b>

**'Obligaciones Reconocidas' PROGRAMA: 321B**




UNIVERSIDAD DE  
MURCIA



## EJERCICIO 2014

LIQUIDACION DEL PRESUPUESTO DE GASTOS						
PROGRAMA: 422-D Enseñanza Universitaria						
CAPÍTULO	1 PRESUPUESTO INICIAL	2 MODIFICACIONES	% 2/1	3 PRESUPUESTO DEFINITIVO	4 OBLIGACIONES RECONOCIDAS	% 4/3
1. Gastos de Personal	121.048.853,00	8.322,00	0,01%	121.057.175,00	118.928.396,86	98,24%
2. Bienes corrientes y servicios	22.814.990,00	1.505.023,06	6,60%	24.320.013,06	22.248.858,50	91,48%
3. Gastos financieros	8.667,00	15.000,00	173,07%	23.667,00	21.051,97	88,95%
4. Transferencias corrientes	198.239,00	80.807,06	40,76%	279.046,06	166.154,15	59,54%
<b>TOTAL OPERACIONES CORRIENTES</b>	<b>144.070.749,00</b>	<b>1.609.152,12</b>	<b>1,12%</b>	<b>145.679.901,12</b>	<b>141.364.461,48</b>	<b>97,04%</b>
6. Inversiones reales	7.238.802,00	5.725.848,57	79,10%	12.964.650,57	9.137.504,17	70,48%
7. Transferencias de capital	-	-	-	-	-	-
<b>TOTAL OPERACIONES DE CAPITAL</b>	<b>7.238.802,00</b>	<b>5.725.848,57</b>	<b>79,10%</b>	<b>12.964.650,57</b>	<b>9.137.504,17</b>	<b>70,48%</b>
<b>TOTAL OPERACIONES NO FINANCIERAS</b>	<b>151.309.551,00</b>	<b>7.335.000,69</b>	<b>0,80</b>	<b>158.644.551,69</b>	<b>150.501.965,65</b>	<b>94,87%</b>
8. Variación de activos financieros	230.000,00	150.000,00	65,22%	380.000,00	243.010,00	63,95%
9. Pasivos financieros	385.932,00	330.968,58	85,76%	716.900,58	716.590,16	99,96%
<b>TOTAL OPERACIONES FINANCIERAS</b>	<b>615.932,00</b>	<b>480.968,58</b>	<b>78,09%</b>	<b>1.096.900,58</b>	<b>959.600,16</b>	<b>87,48%</b>
<b>TOTAL GASTOS</b>	<b>151.925.483,00</b>	<b>7.815.969,27</b>	<b>5,14%</b>	<b>159.741.452,27</b>	<b>151.461.565,81</b>	<b>94,82%</b>

Código seguro de verificación: RUXFmnl4-WFIG4xfE-YHVNgMx-ST6+e4bo

Esta es una copia auténtica imprimible de un documento administrativo electrónico archivado por la Universidad de Murcia, según el artículo 30.5 de la Ley 11/2007, de 22 de junio. Su autenticidad puede ser contrastada a través de la siguiente dirección: <https://sede.um.es/validador/>

COPIA ELECTRÓNICA - Página 200 de



UNIVERSIDAD DE  
MURCIA

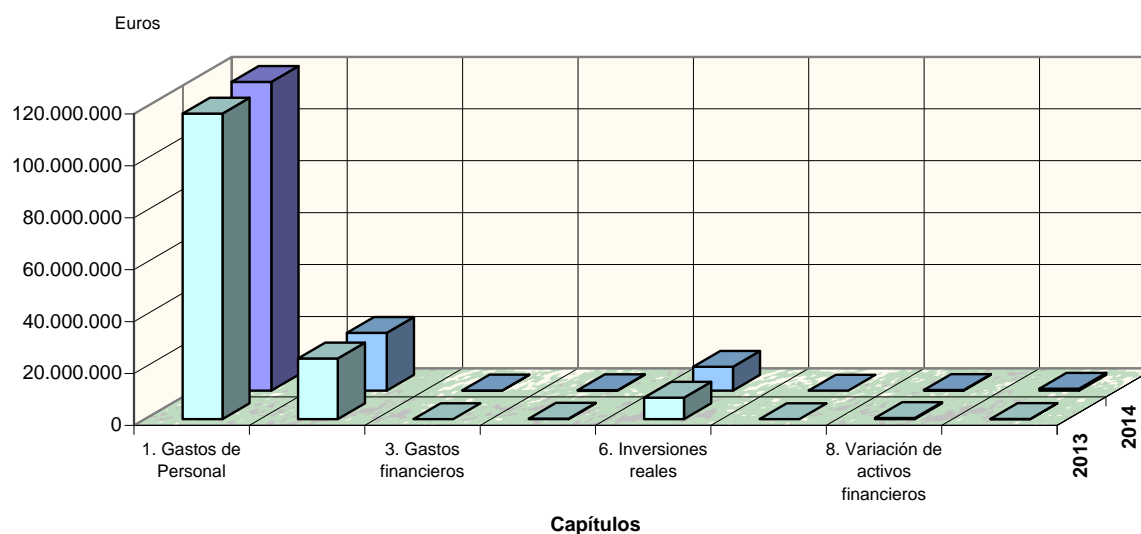


### LIQUIDACION DEL PRESUPUESTO DE GASTOS

#### PROGRAMA: 422D Enseñanza Universitaria

CAPÍTULO	COMPARATIVO 2014/2013		
	2013	2014	INCREMENTO 2014/2013
	OBLIGACIONES RECONOCIDAS	OBLIGACIONES RECONOCIDAS	
1. Gastos de Personal	117.677.252,82	118.928.396,86	1,06%
2. Bienes corrientes y servicios	23.358.195,99	22.248.858,50	-4,75%
3. Gastos financieros	8.672,15	21.051,97	142,75%
4. Transferencias corrientes	186.731,95	166.154,15	-11,02%
<b>TOTAL OPERACIONES CORRIENTES</b>	<b>141.230.852,91</b>	<b>141.364.461,48</b>	<b>0,09%</b>
6. Inversiones reales	8.246.722,47	9.137.504,17	10,80%
7. Transferencias de capital	-	-	-
<b>TOTAL OPERACIONES DE CAPITAL</b>	<b>8.246.722,47</b>	<b>9.137.504,17</b>	<b>10,80%</b>
<b>TOTAL OPERACIONES NO FINANCIERAS</b>	<b>149.477.575,38</b>	<b>150.501.965,65</b>	<b>0,69%</b>
8. Variación de activos financieros	438.190,00	243.010,00	-44,54%
9. Pasivos financieros	54.961,61	716.590,16	1203,80%
<b>TOTAL OPERACIONES FINANCIERAS</b>	<b>493.151,61</b>	<b>959.600,16</b>	<b>94,59%</b>
<b>TOTAL OBLIGACIONES</b>	<b>149.970.726,99</b>	<b>151.461.565,81</b>	<b>0,99%</b>

#### 'Obligaciones Reconocidas' PROGRAMA: 422D



UNIVERSIDAD DE  
MURCIA



## EJERCICIO 2014

LIQUIDACION DEL PRESUPUESTO DE GASTOS						
PROGRAMA: 463-B Apoyo a la Comunicación Social						
CAPÍTULO	1 PRESUPUESTO INICIAL	2 MODIFICACIONES	% 2/1	3 PRESUPUESTO DEFINITIVO	4 OBLIGACIONES RECONOCIDAS	% 4/3
1. Gastos de Personal	114.722,00	15.000,00	13,08%	129.722,00	113.367,42	87,39%
2. Bienes corrientes y servicios	77.166,00	-6.769,95	-8,77%	70.396,05	51.069,87	72,55%
3. Gastos financieros	-	-	-	-	-	-
4. Transferencias corrientes	7.200,00	0,00	N/S	7.200,00	0,00	N/S
<b>TOTAL OPERACIONES CORRIENTES</b>	<b>199.088,00</b>	<b>8.230,05</b>	<b>4,13%</b>	<b>207.318,05</b>	<b>164.437,29</b>	<b>79,32%</b>
6. Inversiones reales	4.000,00	-684,99	-17,12%	3.315,01	0,00	N/S
7. Transferencias de capital	-	-	-	-	-	-
<b>TOTAL OPERACIONES DE CAPITAL</b>	<b>4.000,00</b>	<b>-684,99</b>	<b>-17,12%</b>	<b>3.315,01</b>	<b>0,00</b>	<b>N/S</b>
<b>TOTAL OPERACIONES NO FINANCIERAS</b>	<b>203.088,00</b>	<b>7.545,06</b>	<b>3,72%</b>	<b>210.633,06</b>	<b>164.437,29</b>	<b>78,07%</b>
8. Variación de activos financieros	-	-	-	-	-	-
9. Pasivos financieros	-	-	-	-	-	-
<b>TOTAL OPERACIONES FINANCIERAS</b>	<b>-</b>	<b>-</b>	<b>-</b>	<b>-</b>	<b>-</b>	<b>-</b>
<b>TOTAL GASTOS</b>	<b>203.088,00</b>	<b>7.545,06</b>	<b>3,72%</b>	<b>210.633,06</b>	<b>164.437,29</b>	<b>78,07%</b>

Código seguro de verificación: RUXFmnl4-WFIG4xfE-YHVNrgMx-ST6+e4bo

Esta es una copia auténtica imprimible de un documento administrativo electrónico archivado por la Universidad de Murcia, según el artículo 30.5 de la Ley 11/2007, de 22 de junio. Su autenticidad puede ser contrastada a través de la siguiente dirección: <https://sede.um.es/validador/>

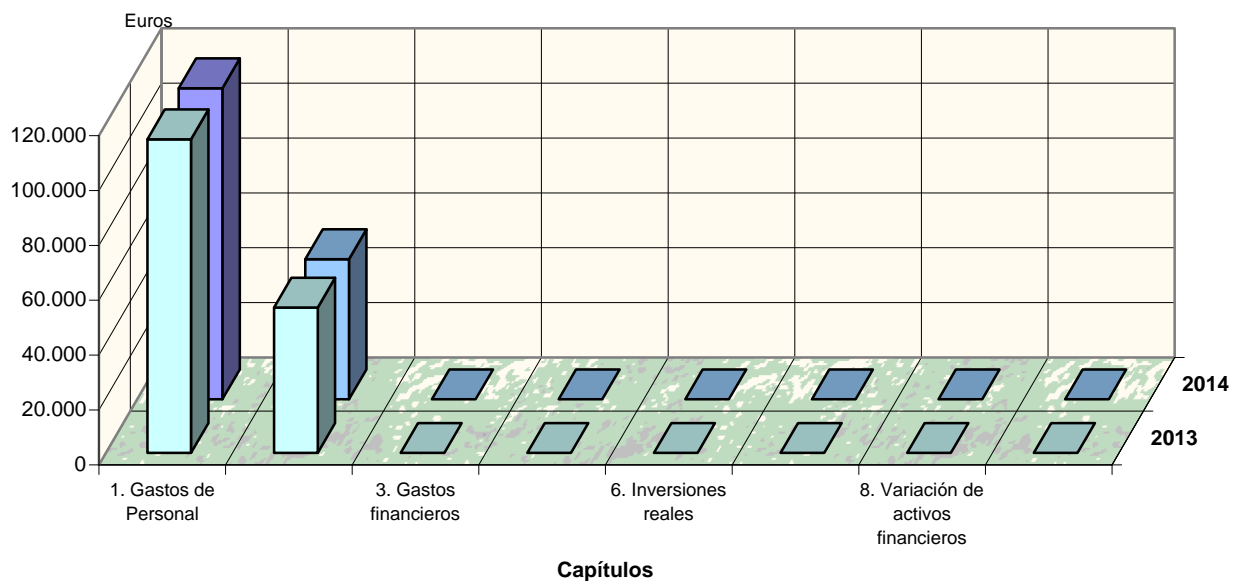
COPIA ELECTRÓNICA - Página 202 de



**UNIVERSIDAD DE  
MURCIA**

**LIQUIDACION DEL PRESUPUESTO DE GASTOS**
**PROGRAMA: 463B Apoyo a la Comunicación Social**

CAPÍTULO	COMPARATIVO 2014/2013		
	2013	2014	INCREMENTO 2014/2013
	OBLIGACIONES RECONOCIDAS	OBLIGACIONES RECONOCIDAS	
1. Gastos de Personal	114.326,79	113.367,42	-0,84%
2. Bienes corrientes y servicios	52.968,68	51.069,87	-3,58%
3. Gastos financieros	-	-	-
4. Transferencias corrientes	0,00	0,00	N/S
<b>TOTAL OPERACIONES CORRIENTES</b>	<b>167.295,47</b>	<b>164.437,29</b>	<b>-1,71%</b>
6. Inversiones reales	0,00	0,00	N/S
7. Transferencias de capital	-	-	-
<b>TOTAL OPERACIONES DE CAPITAL</b>	<b>0,00</b>	<b>0,00</b>	<b>N/S</b>
<b>TOTAL OPERACIONES NO FINANCIERAS</b>	<b>167.295,47</b>	<b>164.437,29</b>	<b>-1,71%</b>
8. Variación de activos financieros	-	-	-
9. Pasivos financieros	-	-	-
<b>TOTAL OPERACIONES FINANCIERAS</b>	<b>-</b>	<b>-</b>	<b>-</b>
<b>TOTAL OBLIGACIONES</b>	<b>167.295,47</b>	<b>164.437,29</b>	<b>-1,71%</b>

**'Obligaciones Reconocidas' PROGRAMA: 463B**


UNIVERSIDAD DE  
MURCIA

## EJERCICIO 2014

LIQUIDACION DEL PRESUPUESTO DE GASTOS						
PROGRAMA: 541-A Investigación Científica y Técnica						
CAPÍTULO	1 PRESUPUESTO INICIAL	2 MODIFICACIONES	% 2/1	3 PRESUPUESTO DEFINITIVO	4 OBLIGACIONES RECONOCIDAS	% 4/3
1. Gastos de Personal	7.147.779,00	23.579,21	0,33%	7.171.358,21	6.555.563,47	91,41%
2. Bienes corrientes y servicios	654.384,00	485.630,14	74,21%	1.140.014,14	1.041.364,76	91,35%
3. Gastos financieros	53.959,00	40.000,00	74,13%	93.959,00	93.752,01	99,78%
4. Transferencias corrientes	556.754,00	725.343,65	130,28%	1.282.097,65	585.079,07	45,63%
<b>TOTAL OPERACIONES CORRIENTES</b>	<b>8.412.876,00</b>	<b>1.274.553,00</b>	<b>15,15%</b>	<b>9.687.429,00</b>	<b>8.275.759,31</b>	<b>85,43%</b>
6. Inversiones reales	7.873.501,00	32.327.231,82	410,58%	40.200.732,82	19.882.377,09	49,46%
7. Transferencias de capital	-	-	-	-	-	-
<b>TOTAL OPERACIONES DE CAPITAL</b>	<b>7.873.501,00</b>	<b>32.327.231,82</b>	<b>410,58%</b>	<b>40.200.732,82</b>	<b>19.882.377,09</b>	<b>49,46%</b>
<b>TOTAL OPERACIONES NO FINANCIERAS</b>	<b>16.286.377,00</b>	<b>33.601.784,82</b>	<b>206,32%</b>	<b>49.888.161,82</b>	<b>28.158.136,40</b>	<b>56,44%</b>
8. Variación de activos financieros	0,00	1.125.000,00	N/S	1.125.000,00	0,00	N/S
9. Pasivos financieros	665.917,00	67.494,63	10,14%	733.411,63	690.084,48	94,09%
<b>TOTAL OPERACIONES FINANCIERAS</b>	<b>665.917,00</b>	<b>1.192.494,63</b>	<b>179,08%</b>	<b>1.858.411,63</b>	<b>690.084,48</b>	<b>37,13%</b>
<b>TOTAL GASTOS</b>	<b>16.952.294,00</b>	<b>34.794.279,45</b>	<b>205,25%</b>	<b>51.746.573,45</b>	<b>28.848.220,88</b>	<b>55,75%</b>

Código seguro de verificación: RUXFmnl4-WF1G4xfE-YHVNrgMx-ST6+e4bo

Esta es una copia auténtica imprimible de un documento administrativo electrónico archivado por la Universidad de Murcia, según el artículo 30.5 de la Ley 11/2007, de 22 de junio. Su autenticidad puede ser contrastada a través de la siguiente dirección: <https://sede.um.es/validador/>

UNIVERSIDAD DE  
MURCIA

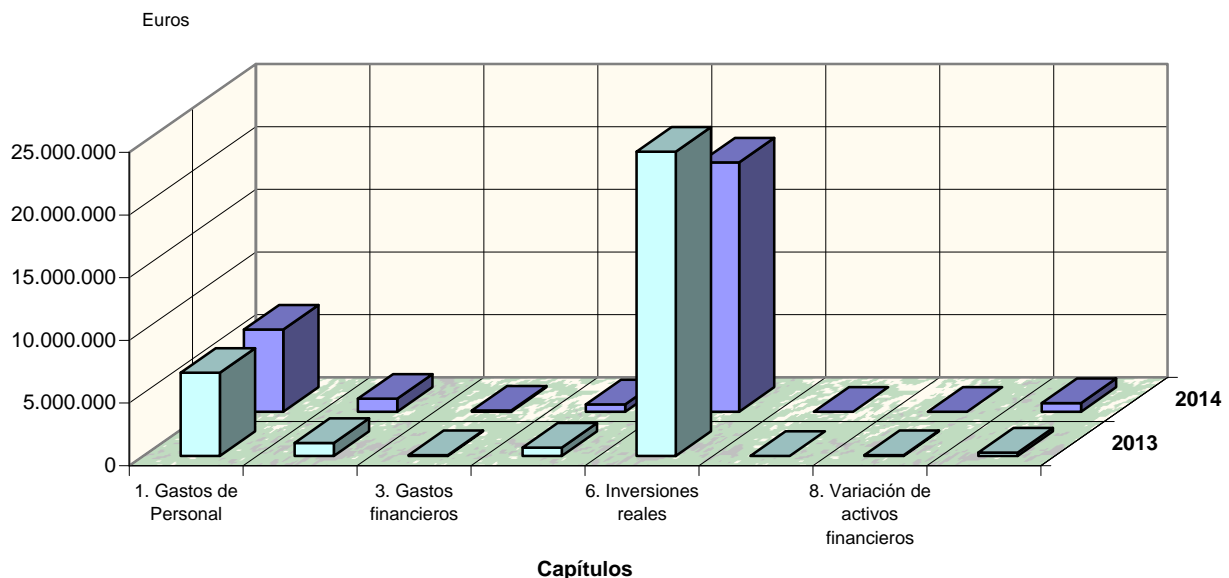


## LIQUIDACION DEL PRESUPUESTO DE GASTOS

### PROGRAMA: 541A Investigación Científica y Técnica

CAPÍTULO	COMPARATIVO 2014/2013		
	2013	2014	INCREMENTO 2014/2013
	OBLIGACIONES RECONOCIDAS	OBLIGACIONES RECONOCIDAS	
1. Gastos de Personal	6.633.934,75	6.555.563,47	-1,18%
2. Bienes corrientes y servicios	1.035.380,49	1.041.364,76	0,58%
3. Gastos financieros	63.029,23	93.752,01	48,74%
4. Transferencias corrientes	662.456,53	585.079,07	-11,68%
<b>TOTAL OPERACIONES CORRIENTES</b>	<b>8.394.801,00</b>	<b>8.275.759,31</b>	<b>-1,42%</b>
6. Inversiones reales	24.275.408,52	19.882.377,09	-18,10%
7. Transferencias de capital	-	-	-
<b>TOTAL OPERACIONES DE CAPITAL</b>	<b>24.275.408,52</b>	<b>19.882.377,09</b>	<b>-18,10%</b>
<b>TOTAL OPERACIONES NO FINANCIERAS</b>	<b>32.670.209,52</b>	<b>28.158.136,40</b>	<b>-13,81%</b>
8. Variación de activos financieros	65.000,00	0,00	N/S
9. Pasivos financieros	267.778,65	690.084,48	157,71%
<b>TOTAL OPERACIONES FINANCIERAS</b>	<b>332.778,65</b>	<b>690.084,48</b>	<b>107,37%</b>
<b>TOTAL OBLIGACIONES</b>	<b>33.002.988,17</b>	<b>28.848.220,88</b>	<b>-12,59%</b>

### 'Obligaciones Reconocidas' PROGRAMA: 541A



Firmante: SANTIAGO MANUEL ALVAREZ CARREÑO. Fecha-hora: 06/07/2015 12:27:35. Emisor del certificado: OU=FNMT Clase 2 CA,O=FNMT,C=ES.  
Firmante: JOSE PEDRO ORIHUELA CALATAYUD. Fecha-hora: 07/07/2015 10:44:27. Emisor del certificado: OU=FNMT Clase 2 CA,O=FNMT,C=ES.



Código seguro de verificación: RUxFMnl4-WFIG4xfE-YHVNrgMx-ST6+e4bo

COPIA ELECTRÓNICA - Página 206 de 210

Esta es una copia auténtica imprimible de un documento administrativo electrónico archivado por la Universidad de Murcia, según el artículo 30.5 de la Ley 11/2007, de 22 de junio. Su autenticidad puede ser contrastada a través de la siguiente dirección: <https://sede.um.es/validador/>

UNIVERSIDAD DE  
MURCIA



# Cuentas Anuales Ejercicio 2014

GYUM

Tecnologías y Comunicaciones, S.L.

---

Firmante: SANTIAGO MANUEL ALVAREZ CARRERO. Fecha-hora: 06/07/2015 12:27:35. Emisor del certificado: OU=FNMT Clase 2 CA,O=FNMT,C=ES.  
Firmante: JOSE PEDRO ORIHUELA CALATAYUD. Fecha-hora: 07/07/2015 10:44:27. Emisor del certificado: OU=FNMT Clase 2 CA,O=FNMT,C=ES.



Código seguro de verificación: RUxFMnl4-WFIG4xfE-YHVNrgMx-ST6+e4bo

COPIA ELECTRÓNICA - Página 207 de 210

Esta es una copia auténtica imprimible de un documento administrativo electrónico archivado por la Universidad de Murcia, según el artículo 30.5 de la Ley 11/2007, de 22 de junio. Su autenticidad puede ser contrastada a través de la siguiente dirección: <https://sede.um.es/validador/>



Firmante: SANTIAGO MANUEL ALVAREZ CARRERÓN. Fecha-hora: 06/07/2015 12:27:35. Emisor del certificado: OU=FNMT Clase 2 CA,O=FNMT,C=ES.  
Firmante: JOSE PEDRO ORIHUELA CALATAYUD. Fecha-hora: 07/07/2015 10:44:27. Emisor del certificado: OU=FNMT Clase 2 CA,O=FNMT,C=ES.



Código seguro de verificación: RUxFMnl4-WFIG4xfE-YHVNrgMx-ST6+e4bo

COPIA ELECTRÓNICA - Página 208 de 210

Esta es una copia auténtica imprimible de un documento administrativo electrónico archivado por la Universidad de Murcia, según el artículo 30.5 de la Ley 11/2007, de 22 de junio. Su autenticidad puede ser contrastada a través de la siguiente dirección: <https://sede.um.es/validador/>



Con fecha 25 de noviembre de 2013, la Junta General de Accionistas acordó la disolución de la Sociedad CYUM Tecnologías y Comunicaciones S.L., el cese de los miembros del Consejo de Administración y el nombramiento de Liquidador, iniciándose al efecto el proceso de liquidación de la Sociedad conforme a lo establecido en el Título X, capítulo 2 del Real Decreto Legislativo 1/2010, de 2 de julio, por el que se aprueba el texto refundido de la Ley de Sociedades de Capital (LSC).

Abierto el periodo de liquidación se elaboró inventario y balance de la sociedad, otorgándose finalmente escritura de extinción el 16.04.2014, con el acuerdo sobre el balance a 31.03.2014 y el reparto de activo entre Universidad de Murcia y el Banco Mare Nostrum, SA. El patrimonio neto de la Sociedad al 31.03.2014 ascendía a un montante de 409.551,76 euros.

Conforme a lo establecido en el artículo 392 de la LSC, se aprobó que la cuota de liquidación de ambos socios se estableciera proporcionalmente a su participación en el capital social. Siendo así que el capital social de la sociedad correspondía a las siguientes entidades:

- Banco Mare Nostrum S.A., en un porcentaje de 50%, correspondiente a la titularidad de 25 participaciones sociales, de 6.000 euros cada una de ellas, lo que supone un importe nominal total de 150.000 euros.
- Universidad de Murcia, con un porcentaje del 50% correspondiente a la titularidad de 25 participaciones sociales, de 6.000 euros cada una de ellas, lo que supone un importe nominal total de 150.000 euros.

La adjudicación de activos se llevó a cabo de la siguiente manera:

- Banco Mare Nostrum S.A., adjudicaciones de activos por un montante de 204.775,88 euros.
- Universidad de Murcia, adjudicaciones de activos por un montante de 204.775,88 euros.

Se adjunta a continuación Balance de Liquidación de la sociedad a 31.03.2014 y Proyecto de adjudicación de Activos acordados en escritura de extinción el 16.04.2014.

**CYUM TECNOLOGIAS Y COMUNICACIONES S.L. -en liquidación-  
BALANCE DE LIQUIDACIÓN AL 31/03/2014**

Activo	31/03/2014
<b>B) ACTIVO CORRIENTE</b>	<b>411.622,60</b>
II. Deudores comerciales y otras cuentas a cob.	16.125,79
1. Clientes ventas y prestación de servicios	11.504,93
b) Clites.ventas y prestación servicios CP	11.504,93
43000189 BANCO MARE NOSTRUM, SA	4.758,93
43000511 LA MANGA CLUB, S.L.	5.809,07
43000801 UNIVERSIDAD DE MURCIA	936,93
3. Otros deudores	4.620,86
47090001 H.P. DEUDORA IS 2013	2.576,74
47090002 H.P. DEUDORA IVA 2013	1.618,20
47310000 RETENCION CAPITAL MOBILIARIO	425,92
VI. Efectivo y otros activos líquidos equival.	395.496,81
57200001 CAJAMURCIA CUENTA 20.090.54382	395.496,81
<b>TOTAL ACTIVO</b>	<b>411.622,60</b>

Pasivo	31/03/2014
<b>A) PATRIMONIO NETO</b>	<b>409.551,76</b>
A-1) Fondos propios	409.551,76
I. Capital	300.000,00
1. Capital escriturado	300.000,00
10000000 CAPITAL SOCIAL	300.000,00
III. Reservas	137.119,21
11200000 RESERVA LEGAL	96.058,06
11300000 RESERVAS VOLUNTARIAS	41.061,15
V. Resultados	-27.567,45
12000001 RESULTADOS DE LIQUIDACION 2014	-655,21
12100001 RESULTADO NEGATIVO 2013	-26.912,24
VII. Resultado del ejercicio	0
<b>C) PASIVO CORRIENTE</b>	<b>2.070,84</b>
I. Provisiones a corto plazo	1.458,99
49990001 PROVISIONES GASTOS LIQUIDACION	1.458,99
IV. Acreedores comerc. y otras cuentas a pagar	611,85
2. Otros acreedores	611,85
41000999 ACREEDORES SUPLIDOS	505,66
47510000 H.PUB.ACRED. RET. PROFESIONALES	106,19
<b>T O T A L PATRIMONIO NETO Y PASIVO</b>	<b>411.622,60</b>

PROYECTO DE ADJUDICACIÓN DE ACTIVOS					
LOTE	NATURALEZA	IMPORTE	%	BANCO MARE NOSTRUM S.A.	UNIVERSIDAD DE MURCIA
Saldo deudor					
A.1.	Banco Mare Nostrum S.A.	4.758,93 €	100%	4.758,93 €	- €
Saldo deudor					
A.2.	La Manga Club S.L.	5.809,07 €	50%	2.904,54 €	2.904,54 €
Saldo deudor					
A.3.	Universidad de Murcia	936,93 €	100%	- €	936,93 €
Saldo deudor liquidación					
B.1	Impuesto Soc.2013	2.576,74 €	50%	1.288,37 €	1.288,37 €
Saldo deudor devolución					
B.2	IVA 2013	1.618,20 €	50%	809,10 €	809,10 €
Saldo deudor Liquidación					
B.3	Impuesto Soc. 2014	425,92 €	50%	212,96 €	212,96 €
C	Tesorería disponible	393.425,96 €	Resto	194.801,98 €	198.623,98 €
<b>TOTALES</b>				<b>204.775,88 €</b>	<b>204.775,88 €</b>

Firmante: SANTIAGO MANUEL ALVAREZ CARRERO. Fecha-hora: 06/07/2015 12:27:35. Emisor del certificado: OU=FNMT Clase 2 CA=O=FNMT,C=ES.  
Firmante: JOSE PEDRO ORIHUELA CALATAYUD. Fecha-hora: 07/07/2015 10:44:27. Emisor del certificado: OU=FNMT Clase 2 CA=O=FNMT,C=ES.



Código seguro de verificación: RUxFMnl4-WFIG4xfE-YHVNrgMx-ST6+e4bo

COPIA ELECTRÓNICA - Página 210 de 210

Esta es una copia auténtica imprimible de un documento administrativo electrónico archivado por la Universidad de Murcia, según el artículo 30.5 de la Ley 11/2007, de 22 de junio. Su autenticidad puede ser contrastada a través de la siguiente dirección: <https://sede.um.es/validador/>