



JAVIER RUANO GARCÍA, SECRETARIO DEL CONSEJO SOCIAL DE LA
UNIVERSIDAD DE MURCIA.

CERTIFICA:

Que el Pleno del Consejo Social, reunido en sesión ordinaria de fecha 08 de julio de 2014, **aprobó las Cuentas Anuales correspondientes al ejercicio 2013 de la Universidad de Murcia**, en los términos que se indican en el anexo adjunto, con la denominación **CS-GER Prop. Cuentas Anuales UM 2013**.

Y para que conste y surta los efectos oportunos, expido la presente, con mi firma y sello en tinta del Consejo Social, con el visto bueno del Sr. Presidente, en Murcia, a ocho de julio de dos mil catorce.

Vº Bº
EL PRESIDENTE DEL
CONSEJO SOCIAL

José Manuel Martínez Martínez





**SANTIAGO M. ÁLVAREZ CARREÑO, SECRETARIO GENERAL DE LA
UNIVERSIDAD DE MURCIA**

CERTIFICO:

Que el **Consejo de Gobierno de 4 de julio de 2014**, estando incluido en el orden del día, aprobó la **propuesta de Cuentas Anuales de la Universidad de Murcia correspondientes al ejercicio 2013**, en los términos que se indican en el anexo adjunto.

Lo que hago constar a los efectos oportunos, en Murcia, a cuatro de julio de dos mil catorce.

(documento firmado electrónicamente)

VºBº

EL RECTOR

Fdo. José P. Orihuela Calatayud

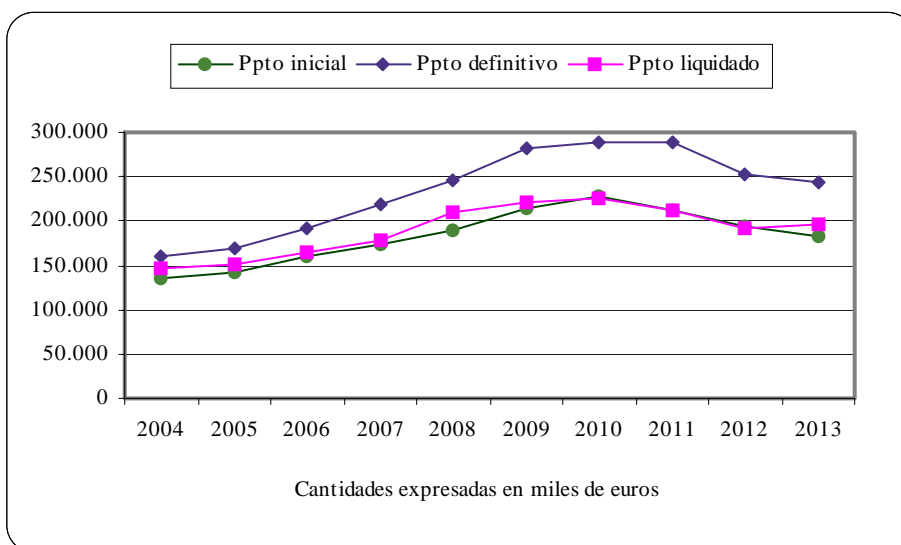
(*) A los efectos de lo establecido en el artículo 27.5 de la Ley 30/1992 de 26 de noviembre, de Régimen Jurídico de las Administraciones Públicas y del Procedimiento Administrativo Común (B.O.E. de 27 de noviembre), se advierte que el acta de la sesión citada en esta certificación se encuentra pendiente de aprobación.

Firmante: SANTIAGO MANUEL ALVAREZ CARREÑO. Fecha-hora: 07/07/2014 17:11:48. Emisor del certificado: OU=FNMT Clase 2 CA,O=FNMT,C=ES.
Firmante: JOSE PEDRO ORIHUELA CALATAYUD. Fecha-hora: 07/07/2014 19:58:40. Emisor del certificado: OU=FNMT Clase 2 CA,O=FNMT,C=ES.
Firmante: FRANCISCO JAVIER RUANO GARCÍA. Fecha-hora: 08/07/2014 17:13:10. Emisor del certificado: OU=FNMT Clase 2 CA,O=FNMT,C=ES.



Cuentas Anuales Ejercicio 2013

UNIVERSIDAD
DE
MURCIA



Firmante: SANTIAGO MANUEL ALVAREZ CARREÑO; Fecha-hora: 07/07/2014 17:11:48; Emisor del certificado: OU=FNMT Clase 2 CA,O=FNMT,C=ES;
Firmante: JOSE PEDRO ORIHUELA CALATAYUD; Fecha-hora: 07/07/2014 19:58:40; Emisor del certificado: OU=FNMT Clase 2 CA,O=FNMT,C=ES;
Firmante: FRANCISCO JAVIER RUANO GARCÍA; Fecha-hora: 08/07/2014 17:13:10; Emisor del certificado: OU=FNMT Clase 2 CA,O=FNMT,C=ES;



Código seguro de verificación: UE9SMjch-rgtpbI0f-hW0oxlAT-t0KBw0WT

Firmante: SANTIAGO MANUEL ALVAREZ CARREÑO; Fecha-hora: 07/07/2014 17:11:48; Emisor del certificado: OU=FNMT Clase 2 CA,O=FNMT,C=ES;
Firmante: JOSE PEDRO ORIHUELA CALATAYUD; Fecha-hora: 07/07/2014 19:58:40; Emisor del certificado: OU=FNMT Clase 2 CA,O=FNMT,C=ES;
Firmante: FRANCISCO JAVIER RUANO GARCÍA; Fecha-hora: 08/07/2014 17:13:10; Emisor del certificado: OU=FNMT Clase 2 CA,O=FNMT,C=ES;



Código seguro de verificación: UE9SMjch-rgtpbI0f-hW0oxlAT-t0KBw0WT	COPIA ELECTRÓNICA - Página 4 de 211
--	-------------------------------------

Esta es una copia auténtica imprimible de un documento administrativo electrónico archivado por la Universidad de Murcia, según el artículo 30.5 de la Ley 11/2007, de 22 de junio. Su autenticidad puede ser contrastada a través de la siguiente dirección: <https://sede.um.es/validador/>

Firmante: SANTIAGO MANUEL ALVAREZ CARREÑO; Fecha-hora: 07/07/2014 17:11:48; Emisor del certificado: OU=FNMT Clase 2 CA,O=FNMT,C=ES;
Firmante: JOSE PEDRO ORIHUELA CALATAYUD; Fecha-hora: 07/07/2014 19:58:40; Emisor del certificado: OU=FNMT Clase 2 CA,O=FNMT,C=ES;
Firmante: FRANCISCO JAVIER RUANO GARCÍA; Fecha-hora: 08/07/2014 17:13:10; Emisor del certificado: OU=FNMT Clase 2 CA,O=FNMT,C=ES;



Código seguro de verificación: UE9SMjch-rgtpbI0f-hW0oxlAT-t0KBw0WT	COPIA ELECTRÓNICA - Página 5 de 211
--	-------------------------------------

Esta es una copia auténtica imprimible de un documento administrativo electrónico archivado por la Universidad de Murcia, según el artículo 30.5 de la Ley 11/2007, de 22 de junio. Su autenticidad puede ser contrastada a través de la siguiente dirección: <https://sede.um.es/validador/>



Cuentas Anuales Ejercicio 2013

ÍNDICE GENERAL

	Página
Bases de presentación de las Cuentas Anuales.....	1
A. Estado de cuentas anuales (Plan Gral. Contabilidad Pública)	15
A.1. <u>Balance de situación</u>	17
A.2. <u>Cuenta del resultado económico-patrimonial</u>	33
A.3. <u>Liquidación del presupuesto</u>.....	41
A.3.1. <i>Liquidación del presupuesto de gastos</i>	49
A.3.2. <i>Liquidación del presupuesto de ingresos</i>	54
A.3.3. <i>Resultado de operaciones comerciales</i>	55
A.3.4. <i>Resultado presupuestario</i>	56
A.3.5. <i>Conciliación resultado presupuestario y resultado económico-patrimonial</i>	57
A.4. <u>Memoria</u>	59
A.4. 1. <i>Organización</i>	61
A.4. 2. <i>Estado operativo</i>	71
A.4. 3. <i>Cuadro de financiación</i>	72
A.4. 4. <i>Variación capital circulante</i>	73
A.4. 5. <i>Remanente de tesorería</i>	74
A.4. 6. <i>Estado de tesorería</i>	75
A.4. 7. <i>Estado Flujo neto de tesorería</i>	76
A.4. 8. <i>Modificaciones de crédito</i>	80
A.4. 9. <i>Remanentes de crédito</i>	88
A.4. 10. <i>Clasificación funcional del gasto</i>	93
A.4. 11. <i>Ejecución de proyectos de inversión</i>	94
A.4. 12. <i>Contratación administrativa</i>	97
A.4. 13. <i>Transferencias y subvenciones concedidas</i>	102
A.4. 14. <i>Convenios</i>	108
A.4. 15. <i>Personal</i>	113
A.4. 16. <i>Acreedores por operaciones pdtes aplicar a ppto.</i>	124
A.4. 17. <i>Anticipos de tesorería</i>	125
A.4. 18. <i>Obligaciones de presupuestos cerrados</i>	126

Firmante: SANTIAGO MANUEL ALVAREZ CARRERÓN. Fecha-hora: 07/07/2014 17:11:48. Emisor del certificado: OU=FNMT Clase 2 CA,O=FNMT,C=ES.
 Firmante: JOSE PEDRO ORIHUELA CALATAYUD. Fecha-hora: 07/07/2014 19:58:40. Emisor del certificado: OU=FNMT Clase 2 CA,O=FNMT,C=ES.
 Firmante: FRANCISCO JAVIER RUANO GARCÍA. Fecha-hora: 08/07/2014 17:13:10. Emisor del certificado: OU=FNMT Clase 2 CA,O=FNMT,C=ES.





Cuentas Anuales Ejercicio 2013

ÍNDICE GENERAL

	Página
A.4. 19. <i>Compromisos de gasto con cargo pptos. eje. posteriores</i>	131
A.4. 20. <i>Derechos presupuestarios reconocidos</i>	133
A.4. 21. <i>Derechos reconocidos por contraído</i>	134
A.4. 22. <i>Anulación de derechos presupuestarios</i>	135
A.4. 23. <i>Recaudación neta</i>	136
A.4. 24. <i>Derechos cancelados</i>	137
A.4. 25. <i>Devoluciones de ingresos</i>	138
A.4. 26. <i>Transferencias y subvenciones recibidas</i>	139
A.4. 27. <i>Tasas, precios públicos y precios privados</i>	145
A.4. 28. <i>Aplicación del remanente de tesorería</i>	151
A.4. 29. <i>Derechos a cobrar presupuestos cerrados</i>	152
A.4. 30. <i>Derechos pptarios. pdtes. de cobro según su grado exigibilidad</i>	154
A.4. 31. <i>Desarrollo de los compromisos de ingresos</i>	155
A.4. 32. <i>Gastos con financiación afectada</i>	157
A.4. 33. <i>Inmovilizado inmaterial</i>	162
A.4. 34. <i>Inmovilizado material, en curso y destinado al uso general</i>	163
A.4. 35. <i>Inversiones gestionadas para otros entes públicos</i>	169
A.4. 36. <i>Inversiones financieras en capital</i>	170
A.4. 37. <i>Valores renta fija</i>	171
A.4. 38. <i>Créditos (concedidos)</i>	172
A.4. 39. <i>Pasivos financieros</i>	173
A.4. 40. <i>Avales (concedidos)</i>	174
A.4. 41. <i>Existencias</i>	175
A.4. 42. <i>Estado de acreedores no presupuestarios</i>	176
A.4. 43. <i>Estado de deudores no presupuestarios</i>	178
Estudio comparativo interanual Gastos e Ingresos	181
Cuentas Anuales CYUM	201

Firmante: SANTIAGO MANUEL ALVAREZ CARRERO. Fecha-hora: 07/07/2014 17:11:48. Emisor del certificado: OU=FNMT Clase 2 CA=O=FNMT.C=ES.
 Firmante: JOSE PEDRO ORIHUELA CALATAYUD. Fecha-hora: 07/07/2014 19:58:40. Emisor del certificado: OU=FNMT Clase 2 CA=O=FNMT.C=ES.
 Firmante: FRANCISCO JAVIER RUANO GARCIA. Fecha-hora: 08/07/2014 17:13:10. Emisor del certificado: OU=FNMT Clase 2 CA=O=FNMT.C=ES.



UNIVERSIDAD DE
MURCIA



Cuentas Anuales Ejercicio 2013

Bases de presentación

Firmante: SANTIAGO MANUEL ALVAREZ CARREÑO; Fecha-hora: 07/07/2014 17:11:48; Emisor del certificado: OU=FNMT Clase 2 CA,O=FNMT,C=ES;
Firmante: JOSE PEDRO ORIHUELA CALATAYUD; Fecha-hora: 07/07/2014 19:58:40; Emisor del certificado: OU=FNMT Clase 2 CA,O=FNMT,C=ES;
Firmante: FRANCISCO JAVIER RUANO GARCÍA; Fecha-hora: 08/07/2014 17:13:10; Emisor del certificado: OU=FNMT Clase 2 CA,O=FNMT,C=ES;



Código seguro de verificación: UE9SMjch-rgtpbI0f-hW0oxlAT-t0KBWoWT

COPIA ELECTRÓNICA - Página 8 de 211

Esta es una copia auténtica imprimible de un documento administrativo electrónico archivado por la Universidad de Murcia, según el artículo 30.5 de la Ley 11/2007, de 22 de junio. Su autenticidad puede ser contrastada a través de la siguiente dirección: <https://sede.um.es/validador/>

Firmante: SANTIAGO MANUEL ALVAREZ CARREÑO; Fecha-hora: 07/07/2014 17:11:48; Emisor del certificado: OU=FNMT Clase 2 CA,O=FNMT,C=ES;
Firmante: JOSE PEDRO ORIHUELA CALATAYUD; Fecha-hora: 07/07/2014 19:58:40; Emisor del certificado: OU=FNMT Clase 2 CA,O=FNMT,C=ES;
Firmante: FRANCISCO JAVIER RUANO GARCÍA; Fecha-hora: 08/07/2014 17:13:10; Emisor del certificado: OU=FNMT Clase 2 CA,O=FNMT,C=ES;



Código seguro de verificación: UE9SMjch-rgtpbI0f-hW0oxlAT-t0KBw0WT



UNIVERSIDAD DE
MURCIA

Bases de presentación de las Cuentas Anuales

Imagen fiel

El artículo 81.4 de la Ley Orgánica de Universidades establece que la estructura del presupuesto de las universidades, su sistema contable, y los documentos que comprenden sus cuentas anuales deberán adaptarse, en todo caso, a las normas que con carácter general se establezcan para el sector público. En este marco, a los efectos de la normalización contable, las comunidades autónomas podrán establecer un plan de contabilidad para las universidades de su competencia.

Comparación de la información

Como requiere la normativa contable, el balance de situación, la cuenta del resultado económico patrimonial y el estado de liquidación del presupuesto del ejercicio 2013, muestran a efectos comparativos las cifras correspondientes al ejercicio anterior, que formaban parte de las cuentas anuales de 2012.

Las presentes cuentas anuales, que comprenden el balance, la cuenta de resultado económico-patrimonial, el estado de liquidación del presupuesto y la memoria, se han elaborado a partir de los registros contables del ejercicio 2013 de la Universidad de Murcia. En su preparación han sido observados los principios contables y normas de valoración recogidas en el plan general de contabilidad pública de la Región de Murcia, aprobado por Orden de la Consejería de Hacienda y Administración Pública, de 26 de julio de 1994 (BORM de 23 de septiembre de 1994) con objeto de mostrar la imagen fiel del patrimonio, de la situación financiera, de la ejecución del presupuesto y de los resultados de la Universidad.

La mayoría de los estados que integran las cuentas anuales de 2013 de la Universidad de Murcia, y en particular la liquidación del presupuesto, el remanente de tesorería y otros que se integran en la memoria, contienen información presupuestaria y son elaborados siguiendo principios y normas de carácter presupuestario. Dada la diferencia existente entre dichos principios y normas y las de carácter económico-patrimonial para determinadas operaciones, su contabilización y efectos en los estados contables económico-patrimoniales puede diferir.

Principios contables y normas de valoración

Los principios contables y normas de valoración observados en la elaboración de la información económico-financiera y presupuestaria incluida en las cuentas anuales del ejercicio 2013 de la Universidad de Murcia, son los establecidos en:

- a. El Plan General de Contabilidad Pública de la Región de Murcia.
- b. Los pronunciamientos de la Comisión de Principios y Normas Contables Públicas, creada por la Intervención General de la Administración del Estados (IGAE).

Firmante: SANTIAGO MANUEL ALVAREZ CARRERÓN. Fecha-hora: 07/07/2014 17:11:48. Emisor del certificado: OU=FNMT Clase 2 CA=O=FNMT C=ES.
Firmante: JOSE PEDRO ORIHUELA CALATAYUD. Fecha-hora: 07/07/2014 19:58:40. Emisor del certificado: OU=FNMT Clase 2 CA=O=FNMT C=ES.
Firmante: FRANCISCO JAVIER RUANO GARCÍA. Fecha-hora: 08/07/2014 17:13:10. Emisor del certificado: OU=FNMT Clase 2 CA=O=FNMT C=ES.





- c. Las normas de desarrollo que en materia contable establezca en su caso el Instituto de Contabilidad y Auditoría de Cuentas.
- d. La demás legislación que sea específicamente aplicable.

Como nota diferenciadora de la contabilidad de la Universidad con carácter público respecto de la contabilidad empresarial, debe observarse, tal y como establece la normativa aplicable, que las operaciones de ejecución del presupuesto que suponen el nacimiento de derechos de cobro y/o de obligaciones de pago siguen un criterio de vencimiento o exigibilidad jurídica, es decir, que los gastos e ingresos que surgen de la ejecución del presupuesto se imputan, de acuerdo con el procedimiento establecido en cada caso, cuando se dictan los preceptivos actos administrativos. Respecto a las operaciones que afectan al ámbito económico-patrimonial, la Universidad de Murcia sigue un criterio de devengo, realizando, en su caso, los ajustes por periodificación que sean necesarios para cumplir con los principios de devengo y de correlación de ingresos y gastos.

Las principales normas de valoración seguidas por la Universidad en la preparación de estas cuentas han sido las que se mencionan a continuación.

1. Inmovilizado material.

Valoración. Los bienes comprendidos en el inmovilizado material se valoran al precio de adquisición o al coste de producción, teniendo en cuenta las correcciones valorativas que deben efectuarse.

Cuando se trata de bienes adquiridos a título gratuito o que hayan sido recibidos en cesión se considera como precio de adquisición el valor venal de los mismos en el momento de la incorporación patrimonial.

En la reversión de bienes cedidos, la entidad cedente dará de alta los mismos por el valor que figurara en su inventario en el momento de la cesión, procediendo a continuación a reflejar las posibles diferencias de acuerdo con el verdadero estado de los bienes revertidos.

En la reincorporación de bienes adscritos, la entidad adscribiente dará de alta los mismos por el valor neto que figura en la contabilidad del ente beneficiario en ese mismo momento, procediendo, por tanto, a reflejar las posibles diferencias.

Las diferencias a que se hace referencia en los dos párrafos anteriores se considerarán resultados del ejercicio en que se produzcan.

Se incorpora al valor del inmovilizado correspondiente el importe de las inversiones adicionales o complementarias que se realicen, valorándose éstas de acuerdo con los criterios anteriores.



UNIVERSIDAD DE
MURCIA

Precio de adquisición. El precio de adquisición incluye, además del importe facturado por el vendedor, todos los gastos adicionales que se produzcan hasta su puesta en condiciones de funcionamiento.

Se permite la inclusión de los gastos financieros en el precio de adquisición, siempre que tales gastos se hayan devengado antes de la puesta en condiciones de funcionamiento del activo, y hayan sido girados por el proveedor, correspondan a préstamos u otro tipo de financiación ajena destinada a financiar la adquisición.

Los impuestos indirectos que gravan los elementos del inmovilizado material sólo se incluyen en el precio de adquisición cuando no son recuperables directamente de la Hacienda Pública.

Valor venal. El valor venal de un bien es el precio que se presume estaría dispuesto a pagar un adquirente eventual teniendo en cuenta el estado y el lugar en que se encuentra dicho bien. El valor venal se apreciará en función de la situación de la entidad contable y, generalmente, bajo la hipótesis de continuidad de la explotación del bien.

Correcciones de valor de inmovilizado material. Las amortizaciones se han establecido en función de la vida útil de los bienes, atendiendo a la depreciación que normalmente sufren por su funcionamiento, uso y disfrute, sin perjuicio de considerar también la obsolescencia que pudiera afectarlos.

Cuando la depreciación de los bienes es irreversible y distinta de la amortización sistemática, se ha contabilizado directamente la pérdida y la disminución de valor del bien correspondiente.

Normas particulares sobre inmovilizado material.

Construcción. Forman parte de su precio de adquisición o coste de producción, además de todas aquellas instalaciones y elementos que tengan carácter de permanencia, las tasas inherentes a la construcción y los honorarios facultativos de proyecto y dirección de obra. Figura por separado el valor del terreno y el de los edificios y otras construcciones.

Instalaciones técnicas, maquinaria y utillaje. Su valoración comprende todos los gastos de adquisición, o de fabricación y construcción hasta su puesta en condiciones de funcionamiento.

Costes de renovación, ampliación o mejora. Son incorporados al activo como mayor valor del bien en la medida que supongan un aumento de su capacidad, productividad o alargamiento de su vida útil y siempre que sea posible conocer o estimará razonablemente el valor neto contable de los elementos que, por haber sido sustituidos, deban ser dados de baja del inventario.



Amortización y porcentajes de amortización

La amortización es la expresión contable de la depreciación que normalmente sufren los bienes de inmovilizado por el funcionamiento, uso y disfrute de los mismos, debiéndose valorar, en su caso, la obsolescencia que pueda afectarlos. La dotación anual que se realiza expresa la distribución del precio de adquisición o coste de producción durante la vida útil estimada del inmovilizado.

Son activos amortizables aquellos bienes que cumplen las siguientes características:

- Tener una vida útil limitada.
- Ser utilizados durante más de un ejercicio económico.
- Ser utilizados por el sujeto contable para la prestación de bienes y servicios o para fines administrativos.

No están sujetos a amortización los siguientes bienes:

- Los integrantes del dominio público natural.
- Los terrenos y bienes naturales, tanto los de uso público como los comunales, salvo que tuvieran una vida útil limitada para el sujeto (por ejemplo minas, graveras o escombreras).
- Las inversiones destinadas al uso general.
- Los integrados en el Patrimonio Histórico Español, en tanto no se utilicen por el sujeto contable para la prestación de bienes y servicios o para fines administrativos.

El resto de los bienes del inmovilizado son objeto de amortización, registrándose ésta tanto a nivel individualizado en el inventario de bienes como a nivel agregado en las rúbricas de gastos.

Para el cálculo de la cuantía anual de la amortización se procede a determinar los siguientes conceptos:

a) Valor inicial: Es el valor por el que estén contabilizados los activos inmovilizados depreciables.

En las adquisiciones o construcción de edificios, locales y demás inmuebles hemos separado el valor del suelo y del vuelo con el fin de que la amortización se efectúe exclusivamente sobre el valor de la edificación o vuelo.

b) Valor residual: El valor residual es aquel que se espera recuperar por la venta del inmovilizado una vez esté fuera de servicio, descontando en todo caso los costes necesarios para realizar su venta.



UNIVERSIDAD DE
MURCIA

Si dicho valor no es significativo en términos cuantitativos de acuerdo al principio de importancia relativa no debe considerarse a efectos de determinar la base de cálculo sobre la que se efectúa la amortización.

c) Valor amortizable: Viene dado por la diferencia entre el valor inicial de los bienes amortizables y su valor residual.

d) Vida útil estimada: Entendemos por vida útil estimada el período durante el cual se espera razonablemente que el bien inmovilizado va a poder ser utilizado normalmente por el sujeto contable.

Se trata de un período estimado y se debe prever en función de un criterio racional, teniendo en cuenta aquellos factores que pueden incidir a lo largo de la vida productiva del inmovilizado. Entre éstos se destacan:

- Uso y desgaste físico esperado, en función de las condiciones de su utilización.
- Obsolescencia.
- Límites legales u otros que afecten a la utilización del activo.

e) Métodos de amortización: El método adoptado ha sido el lineal o constante.

Cuenta	Descripción	Vida útil (años)
2201	Aparcamientos en terrenos	50
2211	Construcciones	50
	Reformas: instalaciones permanentes asociadas a la construcción	10
2219	Reformas y modificaciones menores	1
222	Instalaciones Técnicas	10
223	Maquinaria	10
224	Uillaje	10
226	Mobiliario	10
227	Equipos para procesos de información	4
228	Elementos de Transporte	7
2291	Otro Inmovilizado Material. Fondo Bibliográfico. Libros	4
2292	Otro Inmovilizado Material. Fondo Bibliográfico. Revistas	4
2299	Otro Inmovilizado Material. Otro Inmovilizado	7
	Animales: Caballos	5
	Animales: Peces	2

Firmante: SANTIAGO MANUEL ALVAREZ CARREÑO. Fecha-hora: 07/07/2014 17:11:48. Emisor del certificado: OU=FNMT Clase 2 CA=O=FNMT.C=ES.
Firmante: JOSE PEDRO ORIHUELA CALATAYUD. Fecha-hora: 07/07/2014 19:58:40. Emisor del certificado: OU=FNMT Clase 2 CA=O=FNMT.C=ES.
Firmante: FRANCISCO JAVIER RUANO GARCÍA. Fecha-hora: 08/07/2014 17:13:10. Emisor del certificado: OU=FNMT Clase 2 CA=O=FNMT.C=ES.





2. Inversiones destinadas al uso general e inversiones gestionadas.

Los bienes adquiridos o construidos para ser entregados al uso general o transferidos a otra entidad figurarán en el activo, hasta el momento de su entrega, por su precio de adquisición o coste de producción, siguiendo los criterios señalados para el inmovilizado material. No obstante, no será de aplicación lo establecido respecto a dotación de amortizaciones y demás correcciones valorativas.

3. Inmovilizado inmaterial.

Los diversos conceptos comprendidos en el inmovilizado inmaterial se valoran por su precio de adquisición o su coste de producción. Se aplican los criterios establecidos para el inmovilizado material tanto por lo que respecta a la dotación de amortizaciones como de provisiones, sin perjuicio de lo señalado en las normas siguientes:

Normas particulares sobre inmovilizado inmaterial.

Se incluyen en el activo los programas de ordenador, tanto los adquiridos a terceros como los elaborados por la propia entidad contable, utilizando los medios propios de que disponga y únicamente en los casos en que esté prevista su utilización en varios ejercicios.

En ningún caso podrán figurar en el activo los gastos de mantenimiento de la aplicación informática.

Cuenta	Descripción	Vida útil años
212	Propiedad Industrial	4
215	Aplicaciones informáticas	4

4. Inmovilizado financiero.

Las fianzas y depósitos constituidos se contabilizan por el importe entregado para su constitución, no anticipándose problemas en su recuperación, por lo que, consecuentemente, las presentes cuentas no incluyen provisión alguna por dicho concepto.

Los títulos sin cotización oficial se registran por el coste de adquisición o por su valor venal de cesión, minorado, en su caso, por las necesarias provisiones por depreciación derivadas del exceso de dicho coste sobre el valor teórico contable de la participación al cierre del ejercicio, considerando el hecho de si las posibles disminuciones patrimoniales son o no de carácter permanente.

5. Adscripción de bienes.

En el ejercicio 2009 la Universidad procedió a la entrega en adscripción de los bienes inmuebles y muebles asociados a la actividad de la Fundación Veterinaria Clínica de



UNIVERSIDAD DE
MURCIA

la Universidad de Murcia, por un periodo de dos años, prorrogable por periodos idénticos, figurando el importe de los mismos en la cuenta “Patrimonio entregado en adscripción” del epígrafe “Patrimonio” del balance de situación.

Cada ejercicio la Universidad concede una subvención corriente a la Fundación Veterinaria Clínica como compensación por los gastos incurridos en concepto de gastos del personal de la Universidad adscrito al Hospital Clínico Veterinario y gastos por suministros, cuyo importe total para el ejercicio 2013 asciende a 790.847,41 euros.

Por otro lado, en el ejercicio 2013 la Comunidad Autónoma de la Región de Murcia procedió a la entrega en adscripción a la Universidad de Murcia de un inmueble de su propiedad, con destino a aparcamiento y jardín, figurando el importe del mismo en la cuenta “Patrimonio recibido en adscripción” del epígrafe “Patrimonio” del balance de situación.

6. Créditos y demás derechos a cobrar no presupuestarios.

Se registran por el importe entregado. En el caso de créditos, la diferencia entre dicho importe y el nominal de los créditos deberá computarse como ingreso por intereses en el ejercicio en que se devenguen, siguiendo un criterio financiero y reconociéndose el crédito por intereses en el activo.

Los intereses devengados y no vencidos figuran en cuentas de crédito del grupo 2 ó 5 en función de su vencimiento.

Se practican las correcciones de valor que procedan, dotándose, en su caso, las correspondientes provisiones, para reflejar las posibles insolvencias que se presentan con respecto al cobro de los activos de que se trate.

7. Deudas y demás obligaciones no presupuestarias.

Figuran en el balance por su valor de reembolso. En su caso, la diferencia entre dicho valor y la cantidad recibida figurará separadamente en el activo del balance; tal diferencia debe imputarse anualmente a resultados en las cantidades que corresponda de acuerdo con un criterio financiero.

Las deudas por compra de inmovilizado se valoran por su nominal. Los intereses incorporados al nominal, excluidos los que se hayan integrado en el valor del inmovilizado, figuran separadamente en el activo del balance, imputándose anualmente a resultados en las cantidades que corresponda de acuerdo con un criterio financiero.

8. Derechos a cobrar presupuestarios y obligaciones presupuestarias.

Los derechos a cobrar presupuestarios figuran por el importe a percibir.

Firmante: SANTIAGO MANUEL ALVAREZ CARRERO. Fecha-hora: 07/07/2014 17:11:48. Emisor del certificado: OU=FNMT Clase 2 CA=O=FNMT.C=ES.
Firmante: JOSE PEDRO ORIHUELA CALATAYUD. Fecha-hora: 07/07/2014 19:58:40. Emisor del certificado: OU=FNMT Clase 2 CA=O=FNMT.C=ES.
Firmante: FRANCISCO JAVIER RUANO GARCIA. Fecha-hora: 08/07/2014 17:13:10. Emisor del certificado: OU=FNMT Clase 2 CA=O=FNMT.C=ES.





Los derechos a cobrar procedentes de ingresos de derecho público se valoran por el importe determinado en el acto de liquidación que los genere, tanto si proceden de ingresos sin contraprestación y de exacción obligatoria, como de prestaciones de servicios, realización de actividades y utilización privativa o aprovechamiento especial del dominio público.

Los derechos de cobro derivados de otras prestaciones de servicios y cesiones de bienes patrimoniales, efectuadas en régimen de derecho privado, se registran por el importe de la contraprestación a percibir por los mismos.

Los derechos de cobro derivados de la emisión de pasivos financieros se registran por el importe a percibir en el momento de la emisión.

Se realizan las correcciones valorativas que proceden, dotándose, en su caso, las provisiones que reflejan el riesgo de insolvencia con respecto al cobro de los derechos de que se trate.

Las obligaciones presupuestarias figuran por el importe a satisfacer. Dicho valor, que debe considerarse como la cantidad a pagar en el momento de su vencimiento, está formado por el principal de la deuda más, en su caso, las retribuciones implícitas que se pudieran haber pactado en la financiación de la operación.

9. Remanente de tesorería

Se presenta como remanente de tesorería afectado los ingresos liquidados y no gastados a la fecha de cierre del ejercicio pero que están destinados a la financiación de un proyecto concreto de inversión o gasto.

Se obtienen por la diferencia entre los derechos reconocidos netos pendientes de cobro, los fondos líquidos o disponibles y las obligaciones ciertas reconocidas netas y pendientes de pago. Estos derechos y obligaciones pueden tener su origen tanto en operaciones presupuestarias como no presupuestarias.

Se considera remanente de tesorería afectado las desviaciones de financiación positivas acumuladas, las cuales sólo podrán utilizarse para dar cobertura a los gastos a cuya financiación se encuentran afectados los recursos de los que se derivan tales desviaciones.

La diferencia entre el remanente total y el remanente afectado corresponde a recursos de libre disposición para la financiación de cualquier tipo de gasto y se denomina remanente de tesorería no afectado.

El remanente de tesorería total existente al inicio del ejercicio, se incorpora al presupuesto definitivo de ingresos vía modificaciones presupuestarias y bajo el capítulo de activos.



UNIVERSIDAD DE
MURCIA

10. Impuesto sobre el valor añadido.

El IVA soportado no deducible forma parte del precio de adquisición de los bienes de inversión o del circulante, así como de los servicios, que sean objeto de las operaciones gravadas por el impuesto.

No alteran las valoraciones iniciales los ajustes en el importe del IVA soportado no deducible consecuencia de la regularización de la prorrata definitiva, incluida la regularización por bienes de inversión.

Los créditos y débitos derivados de los importes repercutidos y de los soportados deducibles, respectivamente, se contabilizan en rúbricas específicas, separados del resto de créditos y débitos.

11. Impuesto sobre sociedades.

La Entidad se encuentra exenta del pago del impuesto sobre sociedades.

12. Compras y otros gastos.

Las transferencias y subvenciones concedidas, tanto corrientes como de capital, se valoran por el importe entregado.

Las pérdidas derivadas de transmisiones de activos que no se consideren existencias se determinan por la diferencia entre el derecho a cobrar recibido en contraprestación y el valor neto contable del activo entregado, incrementada por los gastos inherentes a la operación.

13. Ventas y otros ingresos.

Los ingresos derivados de percepciones obligatorias sin contraprestación se registran por el importe de los derechos de cobro surgidos como consecuencia del acto de liquidación correspondiente que los cuantifique. En la contabilización de la venta de bienes o en la contabilización de ingresos por prestación de servicios se tienen en cuenta las siguientes reglas:

a) Las ventas o los ingresos por la prestación de servicios se contabilizan sin incluir los impuestos que gravan estas operaciones. Los gastos inherentes a las mismas, incluidos los transportes a cargo de la entidad, se contabilizan en las cuentas correspondientes del grupo 6.

b) Los descuentos y similares incluidos en facturas que no obedezcan a pronto pago se consideran como menor importe de la venta o del ingreso asociado a la prestación del servicio.

Firmante: SANTIAGO MANUEL ALVAREZ CARRERO. Fecha-hora: 07/07/2014 17:11:48. Emisor del certificado: OU=FNMT Clase 2 CA.O=FNMT.C=ES.
Firmante: JOSE PEDRO ORIHUELA CALATAYUD. Fecha-hora: 07/07/2014 19:58:40. Emisor del certificado: OU=FNMT Clase 2 CA.O=FNMT.C=ES.
Firmante: FRANCISCO JAVIER RUANO GARCIA. Fecha-hora: 08/07/2014 17:13:10. Emisor del certificado: OU=FNMT Clase 2 CA.O=FNMT.C=ES.





Las transferencias y subvenciones recibidas, tanto corrientes como de capital, se valoran por el importe recibido.

Los beneficios derivados de transmisiones de activos que no se consideren existencias se determinan por la diferencia entre el derecho a cobrar recibido en contraprestación y el valor contable neto del activo entregado, minorada por los gastos inherentes a la operación.

14. Subvenciones de capital y anticipos reintegrables.

Las subvenciones de capital de cualquier clase se valoran por el importe concedido cuando tienen el carácter de no reintegrables. A estos efectos se consideran no reintegrables aquellas en las que ya se hayan cumplido las condiciones establecidas para su concesión o, en su caso, no existan dudas razonables sobre su futuro cumplimiento.

Las recibidas con carácter de no reintegrables se imputan al resultado del ejercicio.

Los anticipos reintegrables relacionados con subvenciones se han registrado en deudas a largo plazo o a corto plazo, dependiendo del plazo de amortización. Posteriormente, se imputarán a subvenciones en la medida en que se justifiquen, de acuerdo con el calendario de justificaciones establecido y se acepte dicha justificación por la entidad financiadora.

15. Dotaciones a la provisión para pensiones y obligaciones similares.

Las dotaciones a la provisión para pensiones y obligaciones similares se contabilizarán incluyendo los gastos devengados por las estimaciones realizadas según cálculos actuariales, con el fin de nutrir los fondos internos necesarios para cubrir las obligaciones legales o contractuales, sin perjuicio de la imputación a la provisión de los rendimientos financieros generados a su favor.

Respecto a la provisión para pensiones y obligaciones similares, la Gerencia de la Universidad considera, de acuerdo con distintas resoluciones rectorales vigentes a la fecha de formulación de estas Cuentas Anuales y con las estimaciones actuariales realizadas por personal experto, que el pasivo devengado por los citados conceptos al 31 de diciembre de 2012, una vez descontadas las cantidades satisfechas por dichos conceptos en el ejercicio 2013, está cubierto por el importe de la provisión constituida.

16. Cambios en criterios contables y estimaciones.

Por aplicación del principio de uniformidad no pueden modificarse los criterios de contabilización de un ejercicio a otro, salvo casos excepcionales que deben ser justificados.



UNIVERSIDAD DE
MURCIA

Estabilidad presupuestaria y sostenibilidad financiera

Tal y como se establece en el artículo 81.2 de la Ley Orgánica 6/2001, de 21 de diciembre, de Universidades, en la redacción dada por el Real Decreto-Ley 14/2012, de 20 de abril, de medidas urgentes de racionalización del gasto público en el ámbito educativo, los presupuestos y sus liquidaciones harán una referencia expresa al cumplimiento del equilibrio y sostenibilidad financieros.

Como se desprende de los datos contenidos en el estado de liquidación del presupuesto (punto A.3.4 de las Cuentas Anuales), el saldo presupuestario de la Universidad de Murcia, es decir, la diferencia entre la totalidad de los ingresos y gastos presupuestarios del ejercicio, incluida la variación neta de los pasivos financieros, para el ejercicio 2013, ha sido negativo por importe de 7.218.349 euros. No obstante, durante el ejercicio, se ha utilizado remanente de tesorería no afectado para financiar gastos presupuestarios y se han producido desviaciones de financiación en gastos con financiación afectada. Esto ha provocado un ajuste al saldo presupuestario del ejercicio 2013, aumentando, por un lado, su importe en el valor de las obligaciones reconocidas financiadas con remanente de tesorería no afectado así como en el valor de las desviaciones de financiación negativas imputables al ejercicio, y, por otro lado, disminuyendo su importe en el valor de las desviaciones de financiación positivas imputables al ejercicio. Tras efectuar este ajuste, se ha generado un superávit de financiación en el ejercicio 2013 de 11.054.492 euros. Además, es necesario indicar que el cumplimiento del principio de sostenibilidad financiera se encuentra garantizado, teniendo la Universidad de Murcia capacidad suficiente para financiar compromisos de gasto presentes y futuros dentro de los límites de déficit y de deuda pública conforme a lo establecido en la Ley Orgánica 2/2012, de 27 de abril, de Estabilidad Presupuestaria y Sostenibilidad financiera, presentando un remanente de tesorería (punto A.4.5 de las Cuentas Anuales) que asciende a 68.711.027 euros, fruto de una adecuada gestión de los recursos disponibles y del esfuerzo implementado en los ejercicios precedentes en la contención del gasto público.

Firmante: SANTIAGO MANUEL ALVAREZ CARRERÓN. Fecha-hora: 07/07/2014 17:11:48. Emisor del certificado: OU=FNMT Clase 2 CA=O=FNMT C=ES.
Firmante: JOSE PEDRO ORIHUELA CALATAYUD. Fecha-hora: 07/07/2014 19:58:40. Emisor del certificado: OU=FNMT Clase 2 CA=O=FNMT C=ES.
Firmante: FRANCISCO JAVIER RUANO GARCÍA. Fecha-hora: 09/07/2014 17:13:10. Emisor del certificado: OU=FNMT Clase 2 CA=O=FNMT C=ES.



Código seguro de verificación: UE9SMjch-rgtpbI0f-hW0oxlAT-t0KBW0WT

COPIA ELECTRÓNICA - Página 20 de 211

Esta es una copia auténtica imprimible de un documento administrativo electrónico archivado por la Universidad de Murcia, según el artículo 30.5 de la Ley 11/2007, de 22 de junio. Su autenticidad puede ser contrastada a través de la siguiente dirección: <https://sede.um.es/validador/>

Firmante: SANTIAGO MANUEL ALVAREZ CARREÑO; Fecha-hora: 07/07/2014 17:11:48; Emisor del certificado: OU=FNMT Clase 2 CA,O=FNMT,C=ES;
Firmante: JOSE PEDRO ORIHUELA CALATAYUD; Fecha-hora: 07/07/2014 19:58:40; Emisor del certificado: OU=FNMT Clase 2 CA,O=FNMT,C=ES;
Firmante: FRANCISCO JAVIER RUANO GARCÍA; Fecha-hora: 08/07/2014 17:13:10; Emisor del certificado: OU=FNMT Clase 2 CA,O=FNMT,C=ES;



Código seguro de verificación: UE9SMjch-rgtpbI0f-hW0oxlAT-t0KBw0WT

UNIVERSIDAD DE
MURCIA



Cuentas Anuales Ejercicio 2013

A. Estado de cuentas anuales

Firmante: SANTIAGO MANUEL ALVAREZ CARRIÑO. Fecha-hora: 07/07/2014 17:11:48. Emisor del certificado: OU=FNMT Clase 2 CA,O=FNMT,C=ES.
Firmante: JOSE PEDRO ORIHUELA CALATAYUD. Fecha-hora: 07/07/2014 19:58:40. Emisor del certificado: OU=FNMT Clase 2 CA,O=FNMT,C=ES.
Firmante: FRANCISCO JAVIER RUANO GARCÍA. Fecha-hora: 08/07/2014 17:13:10. Emisor del certificado: OU=FNMT Clase 2 CA,O=FNMT,C=ES.



Código seguro de verificación: UE9SMjch-rgtpbI0f-hW0oxlAT-t0KBw0WT

COPIA ELECTRÓNICA - Página 22 de 211

Esta es una copia auténtica imprimible de un documento administrativo electrónico archivado por la Universidad de Murcia, según el artículo 30.5 de la Ley 11/2007, de 22 de junio. Su autenticidad puede ser contrastada a través de la siguiente dirección: <https://sede.um.es/validador/>

Firmante: SANTIAGO MANUEL ALVAREZ CARREÑO; Fecha-hora: 07/07/2014 17:11:48; Emisor del certificado: OU=FNMT Clase 2 CA,O=FNMT,C=ES;
Firmante: JOSE PEDRO ORIHUELA CALATAYUD; Fecha-hora: 07/07/2014 19:58:40; Emisor del certificado: OU=FNMT Clase 2 CA,O=FNMT,C=ES;
Firmante: FRANCISCO JAVIER RUANO GARCÍA; Fecha-hora: 08/07/2014 17:13:10; Emisor del certificado: OU=FNMT Clase 2 CA,O=FNMT,C=ES;



Código seguro de verificación: UE9SMjch-rgtpbI0f-hW0oxlAT-t0KBw0WT

Esta es una copia auténtica imprimible de un documento administrativo electrónico archivado por la Universidad de Murcia, según el artículo 30.5 de la Ley 11/2007, de 22 de junio. Su autenticidad puede ser contrastada a través de la siguiente dirección: <https://sede.um.es/validador/>

Cuentas Anuales Ejercicio 2013

A.1. Balance de situación

Firmante: SANTIAGO MANUEL ALVAREZ CARRERÓN. Fecha-hora: 07/07/2014 17:11:48. Emisor del certificado: OU=FNMT Clase 2 CA,O=FNMT,C=ES.
Firmante: JOSE PEDRO ORIHUELA CALATAYUD. Fecha-hora: 07/07/2014 19:58:40. Emisor del certificado: OU=FNMT Clase 2 CA,O=FNMT,C=ES.
Firmante: FRANCISCO JAVIER RUANO GARCÍA. Fecha-hora: 08/07/2014 17:13:10. Emisor del certificado: OU=FNMT Clase 2 CA,O=FNMT,C=ES.



Código seguro de verificación: UE9SMjch-rgtpbI0f-hW0oxlAT-t0KBWoWT

COPIA ELECTRÓNICA - Página 24 de 211

Esta es una copia auténtica imprimible de un documento administrativo electrónico archivado por la Universidad de Murcia, según el artículo 30.5 de la Ley 11/2007, de 22 de junio. Su autenticidad puede ser contrastada a través de la siguiente dirección: <https://sede.um.es/validador/>



Firmante: SANTIAGO MANUEL ALVAREZ CARREÑO; Fecha-hora: 07/07/2014 17:11:48; Emisor del certificado: OU=FNMT Clase 2 CA,O=FNMT,C=ES;
Firmante: JOSE PEDRO ORIHUELA CALATAYUD; Fecha-hora: 07/07/2014 19:58:40; Emisor del certificado: OU=FNMT Clase 2 CA,O=FNMT,C=ES;
Firmante: FRANCISCO JAVIER RUANO GARCÍA; Fecha-hora: 08/07/2014 17:13:10; Emisor del certificado: OU=FNMT Clase 2 CA,O=FNMT,C=ES;



Código seguro de verificación: UE9SMjch-rgtpbI0f-hW0oxlAT-t0KBw0WT	COPIA ELECTRÓNICA - Página 25 de 211
--	--------------------------------------

Esta es una copia auténtica imprimible de un documento administrativo electrónico archivado por la Universidad de Murcia, según el artículo 30.5 de la Ley 11/2007, de 22 de junio. Su autenticidad puede ser contrastada a través de la siguiente dirección: <https://sede.um.es/validador/>



UNIVERSIDAD DE
MURCIA


Balance

El Balance es un estado de fondos que refleja la composición y situación del patrimonio de la Universidad referido al cierre del ejercicio 2013. Se estructura a través de dos grandes masas patrimoniales, activo y pasivo, desarrolladas cada una de ellas en agrupaciones que representan elementos patrimoniales homogéneos:

- Activo: constituido por los bienes y derechos de la Universidad, así como los posibles gastos diferidos.
- Pasivo: integrado por las obligaciones y los fondos propios de la Universidad.

El activo se ordena atendiendo a su grado de liquidez, distinguiéndose dos partidas fundamentales: el inmovilizado y el activo circulante. El peso de cada una de las grandes rúbricas que componen el activo de la Universidad al finalizar el ejercicio 2013 es el siguiente:

Estructura del Activo



La masa patrimonial de mayor importe del activo es el inmovilizado, que constituye el conjunto de elementos patrimoniales tangibles e intangibles de carácter permanente, que no están destinados a la venta.

Dentro del mismo, se distingue:

- Inversiones destinadas al uso general, que representan un 0,16% del inmovilizado.
- Inmovilizado inmaterial, que es el conjunto de bienes intangibles y derechos susceptibles de valoración económica, que constituyen el 0,10% del inmovilizado.



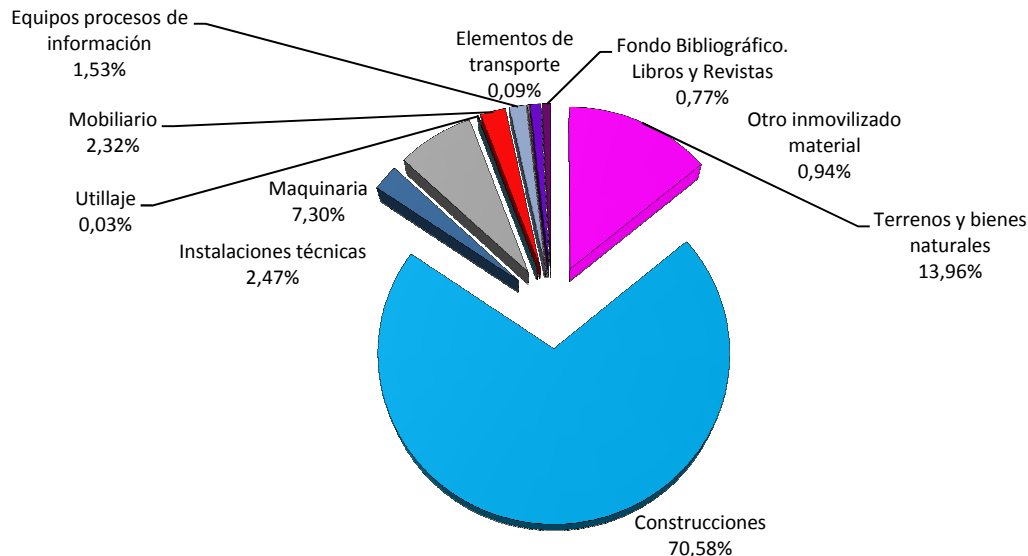
- Inmovilizado material conformado por el conjunto de elementos patrimoniales tangibles, muebles o inmuebles, que se utilizan de forma continuada en la prestación del servicio con una vida útil que trasciende al ejercicio económico. Es la partida más importante del inmovilizado alcanzando un 99,53% del mismo y un 74.73% de todo el activo de la Universidad.
- Inversiones financieras permanentes que representa el 0,21% del inmovilizado.

Hechos posteriores al cierre:

- En relación con las inversiones financieras permanentes, debemos señalar que se ha producido la disolución de la sociedad participada CYUM, S.L. El porcentaje de participación de la Universidad de Murcia en la Sociedad ascendía al 50% del capital social. Con fecha 5 de mayo de 2014 se produjo el ingreso por la liquidación a cuenta, que ha supuesto un beneficio provisional para la Universidad de Murcia de 48.322 euros, estando pendiente de realizar la liquidación definitiva.

La relevancia de cada una de las partidas que componen el inmovilizado material es la siguiente:

COMPOSICIÓN INMOVILIZADO MATERIAL



Firmante: SANTIAGO MANUEL ALVAREZ CARRERO. Fecha-hora: 07/07/2014 17:11:48. Emisor del certificado: OU=FNMT Clase 2 CA,O=FNMT,C=ES.
 Firmante: JOSE PEDRO ORIHUELA CALATAYUD. Fecha-hora: 07/07/2014 19:58:40. Emisor del certificado: OU=FNMT Clase 2 CA,O=FNMT,C=ES.
 Firmante: FRANCISCO JAVIER RUANO GARCIA. Fecha-hora: 08/07/2014 17:13:10. Emisor del certificado: OU=FNMT Clase 2 CA,O=FNMT,C=ES.





UNIVERSIDAD DE
MURCIA

A continuación se detallan las adiciones más significativas del ejercicio 2013 relativas al epígrafe “Inmovilizado material”.

- Las principales adiciones de la cuenta “Construcciones en curso” del ejercicio 2013 se corresponden con el siguiente detalle:

Descripción	Euros
Centro de Investigación Multidisciplinar, Pleiades	3.458.420
Centro de Investigación de Carácter Mixto Ciavys-Vitalys	1.923.279
Colegio Mayor Azarbe	369.834

- Las principales adiciones de la cuenta “Construcciones. Edificios” del ejercicio 2013 se corresponden con:

- La finalización de las obras del edificio Laib departamental en el Campus Ciencias de la Salud por importe de 6.913.692 euros.
- La finalización de la obra de adecuación de espacios para microscopia en el edificio Laib departamental en el Campus Ciencias de la Salud por importe de 46.054 euros.
- La finalización de las obras de instalación de climatización, voz y datos en el edificio Laib departamental en el Campus de Ciencias de la Salud por importe de 41.579 euros.

- Las principales adiciones de la cuenta “Maquinaria” del ejercicio 2013 se corresponden con el suministro de aire acondicionado con destino el edificio Laib departamental por importe de 1.319.306 euros y de maquinaria para laboratorio necesaria para el desarrollo de la investigación; siendo las adquisiciones más significativas, las realizadas en el Servicio de Apoyo a la Investigación y en el Campus Ciencias de la Salud por importes de 372.000 euros y 299.000 euros respectivamente.
- Las principales adiciones de la cuenta “Equipos para procesos de información” del ejercicio 2013 se corresponden con la adquisición de sistemas de almacenamiento y Equipamiento de red de internet de nueva generación en el edificio ATICA por importes de 307.695 euros y 293.827 euros respectivamente.



- Las principales adiciones de la cuenta “Libros y revistas” del ejercicio 2013 se corresponden con las suscripciones de revistas del ejercicio 2013 por importe de 42.036 euros.

criterio sobre la determinación de los saldos deudores a provisionar como de dudoso cobro.

Dentro de este epígrafe es importante reseñar que, en relación a lo expresado en la base de presentación número 8 de las presentes Cuentas Anuales, en el actual contexto económico, cobra una especial relevancia la aplicación del principio de prudencia en Contabilidad Pública. Relevancia, asimismo relacionada con las importantes novedades legislativas habidas a raíz de la modificación del artículo 135 de la Constitución Española y de la Ley Orgánica 2/2012, de 27 de abril, en las que se consagran los principios de Estabilidad Presupuestaria y Sostenibilidad Financiera, entre otros, siendo éstos de obligado cumplimiento para las Administraciones públicas.

Así, la aplicación del principio de prudencia contable a la determinación del saldo de clientes de dudoso cobro resulta particularmente importante ya que el mismo afecta de manera directa al cálculo del remanente de tesorería. De este modo, de estar la cuantificación de la estimación de saldos de dudoso cobro infravalorada, se podría incorporar crédito financiado con remanente de tesorería no afectado que no estuviera representado por fondos líquidos sino por saldos de cuentas a cobrar.

La Universidad de Murcia, siguiendo las premisas anteriores y entendiendo la importancia que tiene el cumplimiento del principio de prudencia en el cumplimiento de los principios de estabilidad presupuestaria y sostenibilidad financiera ha realizado el cálculo del saldo deudor a provisionar como de dudoso cobro de la manera siguiente:

De los saldos deudores que la Universidad de Murcia tenía como pendientes de cobro a 31 de diciembre de 2013 que seguían pendientes de cobro en el mes de abril de 2014:

- El 100% de los saldos anteriores al 31 de diciembre de 2012.
- El 50% de los saldos generados durante el ejercicio 2013 a excepción de los correspondientes al Servicio Murciano de Salud, los cuales han sido provisionados al 100%.

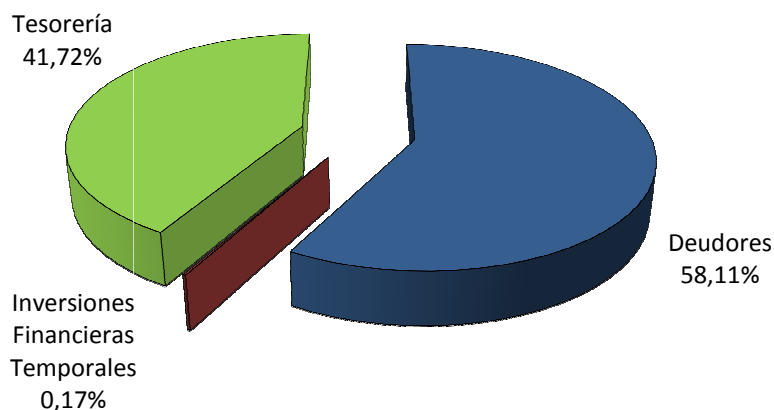
Por su parte el Activo circulante constituye el 24,89% del activo, el cual se caracteriza porque sus elementos no tienen vocación de permanencia, siendo su vida normal inferior al año. La importancia de cada una de las partidas que componen el capital circulante a 31 de diciembre de 2013 en la Universidad es el siguiente:





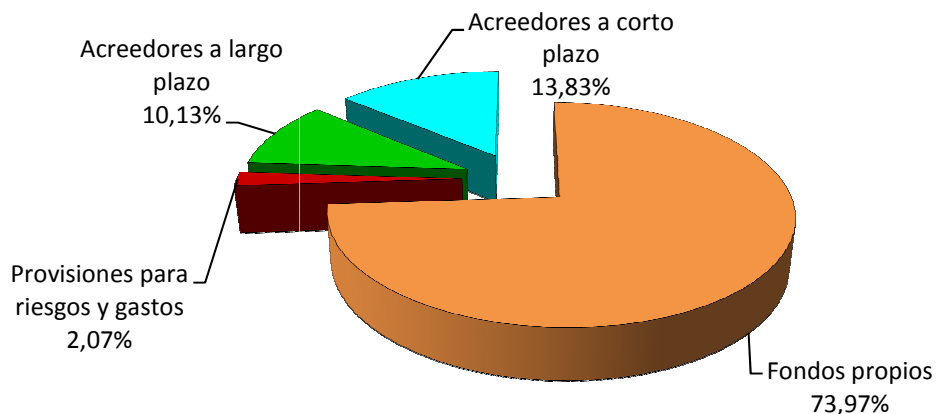
UNIVERSIDAD DE
MURCIA

COMPOSICIÓN ACTIVO CIRCULANTE



El pasivo se ordena en función de su grado de exigibilidad, distinguiéndose tradicionalmente entre fondos propios y ajenos. La Universidad de Murcia al finalizar el ejercicio 2013 cuenta con el 73,97% de fondos propios y el 26,03% de fondos ajenos; el peso de cada una de las grandes rúbricas que componen el pasivo es el siguiente:

COMPOSICIÓN PASIVO Y FONDOS PROPIOS



Son fondos propios los resultados de ejercicios anteriores, el resultado del ejercicio 2013 y el neto patrimonial, o lo que es lo mismo, la diferencia entre el activo y las deudas de la Universidad.

Firmante: SANTIAGO MANUEL ALVAREZ CARRERÓN. Fecha-hora: 07/07/2014 17:11:48. Emisor del certificado: OU=FNMT Clase 2 CA=O=FNMT.C=ES.
Firmante: JOSE PEDRO ORIHUELA CALATAYUD. Fecha-hora: 07/07/2014 19:58:40. Emisor del certificado: OU=FNMT Clase 2 CA=O=FNMT.C=ES.
Firmante: FRANCISCO JAVIER RUANO GARCÍA. Fecha-hora: 08/07/2014 17:13:10. Emisor del certificado: OU=FNMT Clase 2 CA=O=FNMT.C=ES.





En el ejercicio 2013 la Universidad de Murcia ha obtenido un beneficio por importe de 10.030.608 euros, como consecuencia principalmente de la variación de provisiones y pérdidas de crédito incobrables y del aumento del epígrafe “Transferencias y subvenciones recibidas” de la cuenta del resultado económico-patrimonial del ejercicio 2013 respecto al ejercicio anterior.

También aparece en el pasivo del balance el importe de las provisiones para riesgos y gastos al cierre de 2013, que tienen su origen, por un lado, en la estimación de la provisión para litigios y otros riesgos por importe de 2.930.225 euros, y, por otro, en la estimación de los cálculos actuariales para la dotación a la provisión para pensiones y obligaciones similares por importe de 4.193.590 euros. A este respecto, es necesario señalar que la Universidad de Murcia ha procedido en 2013 a dotar la provisión para pensiones y obligaciones similares con el fin de que el balance de situación y la cuenta del resultado económico-patrimonial recojan la provisión para cubrir los pasivos devengados al 31 de diciembre de 2012 en lo relativo al premio de jubilación y ayudas al fallecimiento, una vez descontadas las cantidades pagadas por dichos conceptos en el ejercicio 2013. A tal efecto, dicha provisión ha sido dotada con cargo a la partida de “Gastos y pérdidas de otros ejercicios” de la cuenta del resultado económico-patrimonial.

Los fondos ajenos se clasifican en acreedores a largo plazo y a corto plazo, estos últimos de vencimiento inferior al año y que se identifican con el pasivo circulante. La partida más importante que compone los acreedores a largo plazo es la denominada “Otras deudas”, que recoge los préstamos y los anticipos reembolsables relacionados con las subvenciones de capital. En concreto los anticipos reembolsables se irán imputando a la cuenta de resultados como ingresos por subvenciones de capital, conforme se vayan justificando y de acuerdo con el calendario de amortización establecido por la entidad financiadora.

En base a la resolución de 12 de junio de 2012 emitida por el Ministerio de Economía y Competitividad, se amplía el periodo de carencia y quedan modificadas las fechas de amortización de los anticipos reembolsables de diversas convocatorias de proyectos de investigación cofinanciados con fondos FEDER.

Descripción	Aplazamiento
Programa Operativo Economía basada en el Conocimiento 2000-2006	31/12/2015
Programa Operativo Economía basada en el Conocimiento 2007-2013	31/12/2019



UNIVERSIDAD DE
MURCIA

Asimismo, en base a la resolución de 24 de marzo de 2014 emitida por el Ministerio de Economía y Competitividad, quedan modificadas las fechas de amortización de los anticipos reembolsables de diversas convocatorias de proyectos de investigación cofinanciados con fondos FEDER, concedidos de acuerdo con las disposiciones señaladas a continuación:

Descripción	Aplazamiento
Orden PRE/660/2008, de 7 de marzo, por la que se establecen las bases reguladoras para la concesión de ayudas públicas a la ciencia y tecnología en la línea instrumental de actuación de infraestructuras científico-tecnológicas, del Plan Nacional de Investigación Científica, Desarrollo e Innovación Tecnológica 2008-2011.	31/12/2019
Orden PRE/1083/2008, de 11 de abril, por la que se efectúa la convocatoria del año 2008, para la concesión de las ayudas del Programa Nacional de infraestructuras científico-tecnológicas del Plan Nacional de Investigación Científica, Desarrollo e Innovación Tecnológica 2008-2011.	31/12/2019
Orden CIN/1862/2009, de 7 de julio, por la que se establecen las bases reguladoras de la concesión de ayudas públicas a la ciencia y tecnología en la línea instrumental de actuación de infraestructuras científico-tecnológicas del Plan Nacional de Investigación Científica, Desarrollo e Innovación Tecnológica 2008-2011, y se efectúa la convocatoria correspondiente a 2009 de ayudas para alguna de sus modalidades de actuación.	31/12/2019

Dentro del exigible a corto plazo, la mayor parte se corresponde con los ajustes por periodificación que recoge tanto los derechos reconocidos por precios públicos del curso académico 2013/2014, cuya imputación a la cuenta del resultado económico-patrimonial como ingreso corresponde a 2014, como los ingresos anticipados que conforman los remanentes afectados de los contratos, subvenciones específicas, grupos y proyectos de investigación. La composición y peso relativo de los acreedores a corto plazo es la siguiente:

Firmante: SANTIAGO MANUEL ALVAREZ CARRERÓN. Fecha-hora: 07/07/2014 17:11:48. Emisor del certificado: OU=FNMT Clase 2 CA=O=FNMT.C=ES.
Firmante: JOSE PEDRO ORIHUELA CALATAYUD. Fecha-hora: 07/07/2014 19:58:40. Emisor del certificado: OU=FNMT Clase 2 CA=O=FNMT.C=ES.
Firmante: FRANCISCO JAVIER RUANO GARCÍA. Fecha-hora: 08/07/2014 17:13:10. Emisor del certificado: OU=FNMT Clase 2 CA=O=FNMT.C=ES.



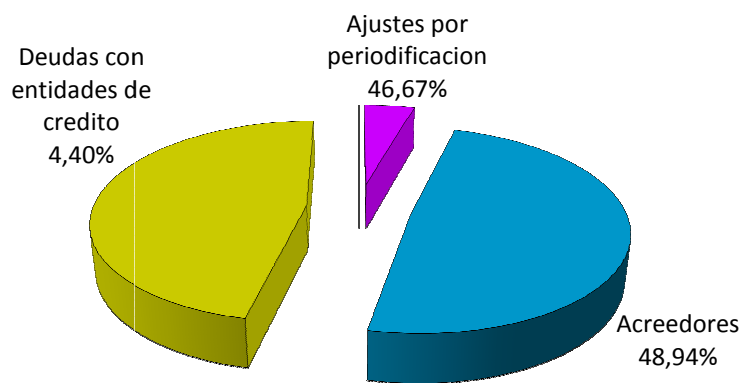
Código seguro de verificación: UE9SMjch-rgtpbI0f-hW0oxlAT-t0KBWoWT

COPIA ELECTRÓNICA - Página 32 de 211

Esta es una copia auténtica imprimible de un documento administrativo electrónico archivado por la Universidad de Murcia, según el artículo 30.5 de la Ley 11/2007, de 22 de junio. Su autenticidad puede ser contrastada a través de la siguiente dirección: <https://sede.um.es/validador/>



COMPOSICIÓN ACREEDORES A CORTO PLAZO



De los datos del balance se desprende que el fondo de maniobra de la Universidad de Murcia a 31 de diciembre de 2013 es positivo en 38.089.193 euros, lo que representa un aumento del 54,15% respecto al año 2012 debido principalmente al aumento del activo circulante por el incremento de la tesorería, y a la disminución del exigible a corto plazo por los ajustes de periodificación.

Asimismo, la disminución del epígrafe deudores presupuestarios se corresponde principalmente con la disminución del importe pendiente de cobro que la Universidad de Murcia mantiene con la Comunidad Autónoma de la Región de Murcia a 31 de diciembre de 2013 respecto al ejercicio anterior; los saldos pendientes de cobro con la Comunidad Autónoma de la Región de Murcia representan el 80,52% del epígrafe deudores presupuestarios.

Resulta de utilidad disponer de una serie de indicadores que, calculados anualmente permitan obtener conclusiones acerca del comportamiento financiero de la Universidad. A modo de referencia podemos utilizar los siguientes:

Ratio de liquidez

El ratio de liquidez pone de manifiesto la capacidad de la Universidad para afrontar sus deudas a corto plazo.

	2009	2010	2011	2012	2013
A.- Activo circulante	91.952.004,67	101.706.583,91	106.286.935,81	80.378.313,95	85.572.056,09
B.- Pasivo circulante	50.716.755,49	55.261.196,52	55.551.207,33	55.668.778,03	47.482.863,15
C.- Liquidez: (A/B)	1,81	1,84	1,91	1,44	1,80

Firmante: SANTIAGO MANUEL ALVAREZ CARRERÓN. Fecha-hora: 07/07/2014 17:11:48. Emisor del certificado: OU=FNMT Clase 2 CA=FNMT C=ES.
 Firmante: JOSE PEDRO ORIHUELA CALATAYUD. Fecha-hora: 07/07/2014 19:58:40. Emisor del certificado: OU=FNMT Clase 2 CA=FNMT C=ES.
 Firmante: FRANCISCO JAVIER RUANO GARCÍA. Fecha-hora: 09/07/2014 17:13:10. Emisor del certificado: OU=FNMT Clase 2 CA=FNMT C=ES.





UNIVERSIDAD DE
MURCIA

Se observa una mejora en el ratio de liquidez del ejercicio 2013 si lo comparamos con el ejercicio anterior, debido principalmente al aumento del activo circulante, así como a la caída del pasivo circulante; la capacidad de atender deudas a corto plazo de la Universidad está garantizada.

Ratio de solvencia

Este ratio mide la capacidad que tiene la Universidad de atender todas sus deudas con la totalidad de sus activos:

	2009	2010	2011	2012	2013
A.- Activo neto total	339.810.351,10	364.122.426,04	369.679.916,12	338.620.176,34	343.408.626,95
B.- Deudas totales	72.334.071,45	84.324.101,72	93.829.889,13	94.839.344,55	89.387.376,99
C.- Solvencia: A/B	4,7	4,32	3,94	3,57	3,84

Se observa un aumento de este ratio para el ejercicio 2013 debido principalmente a la disminución de las deudas totales, así como de un ligero incremento en el activo neto total consecuencia del aumento del activo circulante reflejado en el ratio anterior.

Las cifras arrojadas por este ratio para los ejercicios 2009 a 2013 confirman que la Universidad supera para todos los ejercicios el valor óptimo situado en un 1,5.

Ratio de endeudamiento

Este ratio mide la relación entre los fondos propios de la Universidad y sus deudas tanto a largo y corto plazo, arrojando la información sobre el grado de apalancamiento que posee la Universidad:

	2009	2010	2011	2012	2013
A.- Fondos propios	267.476.279,65	279.798.324,32	275.850.026,99	243.780.831,79	254.021.249,96
B.- Deudas con entidades de crédito	1.458.757,20	296.450,54	987.001,51	318.664,13	2.087.616,11
C.- Endeudamiento financiero: B/A	0,0055	0,0011	0,0036	0,00	0,01

En el ejercicio 2013 se observa un ligero ascenso del ratio de apalancamiento, debido al aumento de las deudas contraídas con entidades de crédito, así como el aumento de la rúbrica fondos propios como consecuencia del beneficio obtenido en la cuenta del resultado económico patrimonial del ejercicio.



La Universidad de Murcia sigue manteniendo niveles óptimos de apalancamiento financiero.

	2009	2010	2011	2012	2013
A.- Fondos propios	267.476.279,65	279.798.324,32	275.850.026,99	243.780.831,79	254.021.249,96
B.- Deudas con la Adm. Estatal	18.454.967,99	26.418.483,30	38.484.395,24	39.674.711,09	41.156.501,80
C.- Endeudamiento financiero: B/A	0,069	0,094	0,140	0,16	0,16

Las deudas con organismos públicos recogen los anticipos reembolsables y los préstamos concedidos por el Ministerio de Economía y Competitividad a la Universidad, para financiar principalmente proyectos de investigación.

A continuación detallamos el importe de los anticipos reembolsables frente al de los préstamos concedidos por el Ministerio.

	2009	2010	2011	2012	2013
A.- Anticipos reembolsables	15.700.517,86	18.674.870,78	21.367.073,45	23.042.951,29	24.796.002,33
B.- Préstamos con Admón. Estatal	2.754.450,13	7.743.612,52	17.117.321,79	16.631.759,80	16.360.499,47
Total	18.454.967,99	26.418.483,30	38.484.395,24	39.674.711,09	41.156.501,80

El anterior cuadro refleja que la cifra de anticipos reembolsables es significativamente mayor que la de préstamos con la Administración Estatal.

Ratio de cobertura

Este ratio mide el grado de cobertura del inmovilizado respecto de los fondos propios de la Universidad, es decir el grado de adecuación entre las fuentes de financiación propias y la inversión:

	2009	2010	2011	2012	2013
A.- Fondos Propios	267.476.279,65	279.798.324,32	275.850.026,99	243.780.831,79	254.021.249,96
B.- Inmovilizado neto	247.858.346,43	262.415.842,13	263.392.980,31	258.241.862,39	257.836.570,86
C.- Cobertura: A/B	1,08	1,07	1,05	0,94	0,99



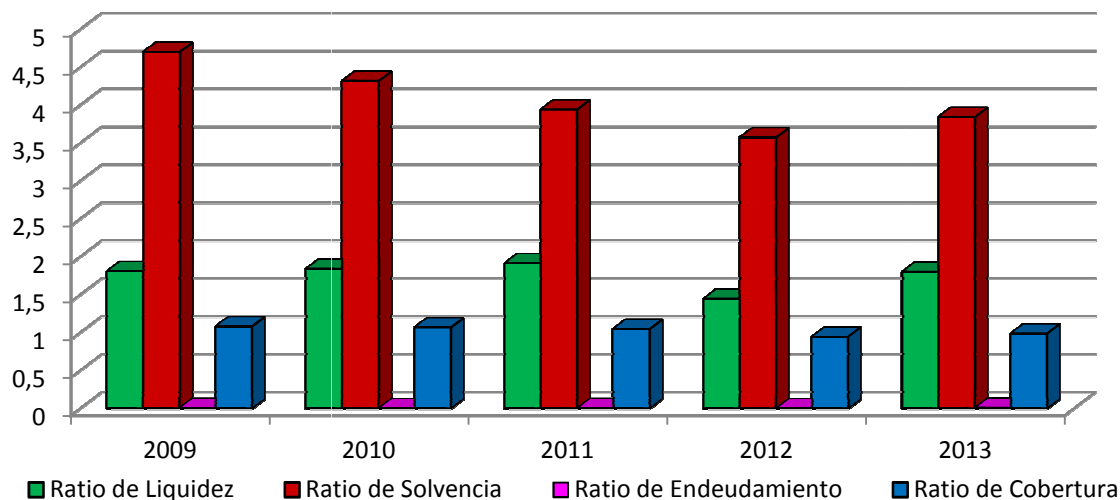


UNIVERSIDAD DE
MURCIA

El aumento de los Fondos Propios en el Ejercicio 2013 ha provocado el aumento de este ratio, habiendo disminuido el inmovilizado neto un 0,16% con respecto al año anterior. Nos situamos en una cifra superior a la cifra óptima, la cual se establece en un 0,75.

De las tablas anteriores, observamos que la evolución de los datos económico-financieros ha sido positiva en los cuatro indicadores calculados para los últimos cinco ejercicios.

	2009	2010	2011	2012	2013
Ratio de Liquidez	1,81	1,84	1,91	1,44	1,80
Ratio de Solvencia	4,7	4,32	3,94	3,57	3,84
Ratio de Endeudamiento	0,0055	0,0011	0,0036	0,0013	0,0082
Ratio de Cobertura	1,08	1,07	1,05	0,94	0,99



Firmante: SANTIAGO MANUEL ALVAREZ CARREÑO; Fecha-hora: 07/07/2014 17:11:48; Emisor del certificado: OU=FNMT Clase 2 CA,O=FNMT,C=ES;
Firmante: JOSE PEDRO ORIHUELA CALATAYUD; Fecha-hora: 07/07/2014 19:58:40; Emisor del certificado: OU=FNMT Clase 2 CA,O=FNMT,C=ES;
Firmante: FRANCISCO JAVIER RUANO GARCÍA; Fecha-hora: 08/07/2014 17:13:10; Emisor del certificado: OU=FNMT Clase 2 CA,O=FNMT,C=ES;



Código seguro de verificación: UE9SMjch-rgtpbI0f-hW0oxlAT-t0KBw0WT

Esta es una copia auténtica imprimible de un documento administrativo electrónico archivado por la Universidad de Murcia, según el artículo 30.5 de la Ley 11/2007, de 22 de junio. Su autenticidad puede ser contrastada a través de la siguiente dirección: <https://sede.um.es/validador/>



Cuentas Anuales del Ejercicio 2013
BALANCE

Nº CUENTAS	ACTIVO	IMPORTE	
		2012	2013
	A) INMOVILIZADO	258.241.862,39	257.836.570,86
I. Inversiones destinadas al uso general	384.648,83	420.156,83
2001. Terrenos y bienes naturales	0,00	0,00
2012. Infraestructuras y bienes destinados al uso general	0,00	0,00
2084. Bienes del Patrimonio histórico, artístico y cultural	384.648,83	420.156,83
II. Inmovilizaciones inmateriales	488.560,58	267.652,33
2101. Gastos de investigación y desarrollo	0,00	0,00
2122. Propiedad industrial	41.290,78	41.290,78
2153. Aplicaciones informáticas	2.361.349,49	2.397.745,48
2164. Propiedad intelectual	0,00	0,00
2175. Derechos sobre bienes en régimen de arrendamiento financiero	0,00	0,00
(281)6. Amortizaciones	-1.914.079,69	-2.171.383,93
III. Inmovilizaciones materiales	256.899.996,13	256.616.510,78
220, 2211. Terrenos y construcciones	262.373.387,06	270.942.984,76
222, 2232. Instalaciones técnica y maquinaria	58.350.280,26	61.935.784,52
224, 2263. Utillaje y mobiliario	18.825.680,08	19.263.347,99
227, 228, 2294. Otro inmovilizado	69.367.103,71	71.307.814,31
(282)5. Amortizaciones	-152.016.454,98	-166.833.420,80
23IV. Inversiones gestionadas	0,00	0,00
V. Inversiones financieras permanentes	468.656,85	532.250,92
250, 251, 2561. Cartera de valores a largo plazo	573.136,20	590.876,88
252, 253, 2572. Otras inversiones y créditos a largo plazo	1.920,00	12.750,00
260, 2653. Fianzas y depósitos constituidos a largo plazo	0,00	0,00
(297)4. Provisiones	-106.399,35	-71.375,96
27	B) GASTOS A DISTRIBUIR EN VARIOS EJERCICIOS	0,00	0,00
	C) ACTIVO CIRCULANTE	80.378.313,95	85.572.056,09
I. Existencias	0,00	0,00
301. Comerciales	0,00	0,00
31, 322. Materias primas y otros aprovisionamientos	0,00	0,00
33, 343. Productos en curso y semiterminados	0,00	0,00
354. Productos terminados	0,00	0,00
365. Subproductos, residuos y materiales recuperados	0,00	0,00
(39)6. Provisiones	0,00	0,00
II. Deudores	60.300.796,88	49.724.964,85
431. Deudores presupuestarios	83.528.228,38	65.460.893,58
442. Deudores no presupuestarios	323.443,29	319.455,33
453. Deudores por administración de recursos por cuenta de otros entes públicos	0,00	0,00
470, 471, 4724. Administraciones públicas	1.018.513,36	1.385.376,85
550, 555, 5585. Otros deudores	41.240,60	40.210,75
(490)6. Provisiones	-24.610.628,75	-17.480.971,66
III. Inversiones financieras temporales	3.298.900,17	143.587,98
540, 541, 546, (549)1. Cartera de valores a corto plazo	3.094.561,19	0,00
542,543,544,545,547,5482. Otras inversiones y créditos a corto plazo	171.432,00	114.066,00
565, 5663. Fianzas y depósitos constituidos a corto plazo	32.906,98	29.521,98
(597), (598)4. Provisiones	0,00	0,00
57IV. Tesorería	16.778.616,90	35.703.503,26
480, 580V. Ajustes por periodificación	0,00	0,00
	TOTAL GENERAL	338.620.176,34	343.408.626,95





Cuentas Anuales del Ejercicio 2013

BALANCE

Nº CUENTAS	PASIVO	IMPORTE	
		2012	2013
	A) FONDOS PROPIOS	243.780.831,79	254.021.249,96
I. Patrimonio	275.850.026,99	243.990.641,79
1001. Patrimonio	260.793.648,93	228.724.453,73
1012. Patrimonio recibido en adscripcion	0,00	209.810,00
1033. Patrimonio recibido en cesion	16.178.693,19	16.178.693,19
(107)4. Patrimonio entregado en adscripcion	-1.122.315,13	-1.122.315,13
(108)5. Patrimonio entregado en cesion	0,00	0,00
(109)6. Patrimonio entregado al uso general	0,00	0,00
11II. Reservas	0,00	0,00
III. Resultados de ejercicios anteriores	0,00	0,00
1201. Resultados positivos de ejercicios anteriores	0,00	0,00
(121)2. Resultados negativos de ejercicios anteriores	0,00	0,00
129IV. Resultados del ejercicio	-32.069.195,20	10.030.608,17
14	B) PROVISIONES PARA RIESGOS Y GASTOS	5.664.839,08	7.123.814,68
	C) ACREEDORES A LARGO PLAZO	33.505.727,44	34.780.699,16
I. Emisiones de obligaciones y otros valores negociables	0,00	0,00
1501. Obligaciones y bonos	0,00	0,00
1552. Deudas representadas en otros valores negociables	0,00	0,00
1563. Intereses de obligaciones y otros valores	0,00	0,00
158, 1594. Deudas en moneda extranjera	0,00	0,00
II. Otras deudas a largo plazo	33.505.727,44	34.780.699,16
170, 1761. Deudas con entidades de credito	0,00	0,00
171, 173, 1772. Otrs deudas	33.505.727,44	34.780.699,16
178, 1793. Deudas en moneda extranjera	0,00	0,00
180, 1854. Fianzas y depositos recibidos a largo plazo	0,00	0,00
259III. Desembolsos pendientes sobre acciones no exigidos	0,00	0,00
	D) ACREEDORES A CORTO PLAZO	55.668.778,03	47.482.863,15
I. Emisiones de obligaciones y otros valores negociables	0,00	0,00
5001. Obligaciones y bonos a corto plazo	0,00	0,00
5052. Deudas representadas en otros valores negociables	0,00	0,00
5063. Intereses de obligaciones y otros valores	0,00	0,00
508, 5094. Deudas en moneda extranjera	0,00	0,00
II. Deudas con entidades de credito	318.664,13	2.087.616,11
5201. Prestamos y otras deudas	318.664,13	2.087.616,11
5262. Deudas por intereses	0,00	0,00
III. Acreedores	19.597.923,15	23.236.831,06
401. Acreedores presupuestarios	10.029.334,16	11.833.255,51
412. Acreedores no presupuestarios	296.425,41	593.800,54
453. Acreedores por administracion de recursos por cuenta de otros entes publicos	0,00	0,00
475, 476, 4774. Administraciones publicas	2.942.743,13	3.405.556,43
1, 523, 527, 528, 529, 550, 554, 5595. Otros acreedores	6.235.270,46	7.303.303,09
560, 5616. Fianzas y depositos recibidos a corto plazo	94.149,99	100.915,49
485, 585IV. Ajustes por periodificacion	35.752.190,75	22.158.415,98
	E) PROVISIONES PARA RIESGOS Y GASTOS A CORTO PLAZO	0,00	0,00
495	...Provision para devolucion de impuestos	0,00	0,00
	TOTAL GENERAL	338.620.176,34	343.408.626,95

Cuentas Anuales Ejercicio 2013

A.2. Cuenta del resultado económico patrimonial

Firmante: SANTIAGO MANUEL ALVAREZ CARRERÓN. Fecha-hora: 07/07/2014 17:11:48. Emisor del certificado: OU=FNMT Clase 2 CA,O=FNMT,C=ES.
Firmante: JOSE PEDRO ORIHUELA CALATAYUD. Fecha-hora: 07/07/2014 19:58:40. Emisor del certificado: OU=FNMT Clase 2 CA,O=FNMT,C=ES.
Firmante: FRANCISCO JAVIER RUANO GARCÍA. Fecha-hora: 08/07/2014 17:13:10. Emisor del certificado: OU=FNMT Clase 2 CA,O=FNMT,C=ES.



Código seguro de verificación: UE9SMjch-rgtpbI0f-hW0oxlAT-t0KBW0WT

COPIA ELECTRÓNICA - Página 40 de 211

Esta es una copia auténtica imprimible de un documento administrativo electrónico archivado por la Universidad de Murcia, según el artículo 30.5 de la Ley 11/2007, de 22 de junio. Su autenticidad puede ser contrastada a través de la siguiente dirección: <https://sede.um.es/validador/>



Firmante: SANTIAGO MANUEL ALVAREZ CARREÑO; Fecha-hora: 07/07/2014 17:11:48; Emisor del certificado: OU=FNMT Clase 2 CA,O=FNMT,C=ES;
Firmante: JOSE PEDRO ORIHUELA CALATAYUD; Fecha-hora: 07/07/2014 19:58:40; Emisor del certificado: OU=FNMT Clase 2 CA,O=FNMT,C=ES;
Firmante: FRANCISCO JAVIER RUANO GARCÍA; Fecha-hora: 08/07/2014 17:13:10; Emisor del certificado: OU=FNMT Clase 2 CA,O=FNMT,C=ES;



Código seguro de verificación: UE9SMjch-rgtpbI0f-hW0oxlAT-t0KBw0WT	COPIA ELECTRÓNICA - Página 41 de 211
--	--------------------------------------

Esta es una copia auténtica imprimible de un documento administrativo electrónico archivado por la Universidad de Murcia, según el artículo 30.5 de la Ley 11/2007, de 22 de junio. Su autenticidad puede ser contrastada a través de la siguiente dirección: <https://sede.um.es/validador/>



UNIVERSIDAD DE
MURCIA

Cuenta de Resultado Económico-Patrimonial

La cuenta del resultado económico-patrimonial es un estado de flujos que comprende, con la debida separación, los ingresos y beneficios del ejercicio, los gastos y pérdidas del mismo y, por diferencia, el resultado, ahorro o desahorro bruto.

En definitiva, es la variación de los fondos propios de la Universidad de Murcia durante el ejercicio 2013, como consecuencia de sus operaciones de naturaleza presupuestaria y no presupuestaria.

Las actividades que justifican la presencia de la institución universitaria no están directamente relacionadas con la creación de riqueza, al menos en el corto plazo, si bien su comportamiento económico busca mejorar, con su prestación de servicios, el bienestar de la sociedad. En esta dirección la cuenta de resultados no aporta información referente al incremento de riqueza que se deriva de las actividades de la institución a favor de sus gestores, usuarios o sociedad, en general, sino que lo que nos indica es en qué medida se están prestando los servicios (realizando gastos) conforme a la capacidad financiera que en este ejercicio tiene la Universidad.

La información que se facilita en la cuenta del resultado económico-patrimonial se ha elaborado siguiendo las directrices del Plan General de Contabilidad Pública (PGCP) que clasifica los ingresos y gastos en función de la naturaleza económica de la operación.

Por consiguiente, atendiendo a los principios contables públicos la Universidad de Murcia utiliza las técnicas de periodificación de ingresos para reflejar en el correspondiente ejercicio contable los ingresos realizados en el mismo, realizando los correspondientes ajustes de periodificación de aquellos ingresos contabilizados en el ejercicio y cuya proyección económica sobre el patrimonio neto corresponda a otro ejercicio económico.

Atendiendo a estas consideraciones, en el transcurso del año 2013 la Universidad de Murcia ha obtenido un total de ingresos de 201.840.800 euros, frente a 191.810.192 euros de gastos. La diferencia entre ambos flujos económicos supone un ahorro de 10.030.608 euros, que representa un aumento muy significativo si comparamos esta cifra con el desahorro que se produjo en el ejercicio anterior.

Si comparamos los resultados del ejercicio 2013 con los del ejercicio anterior, podemos observar una reducción del 12,27% en los gastos debido principalmente a la variación de provisiones y pérdidas de crédito incobrables, así como un incremento del 8,18% en los ingresos consecuencia del aumento de los ingresos de gestión ordinaria y del epígrafe "Transferencias y subvenciones recibidas" de la cuenta del resultado económico-patrimonial del ejercicio 2013 respecto al ejercicio anterior.

Firmante: SANTIAGO MANUEL ALVAREZ CARRERÓN. Fecha-hora: 07/07/2014 17:11:48. Emisor del certificado: OU=FNMT Clase 2 CA=O=FNMT C=ES.
Firmante: JOSE PEDRO ORIHUELA CALATAYUD. Fecha-hora: 07/07/2014 19:58:40. Emisor del certificado: OU=FNMT Clase 2 CA=O=FNMT C=ES.
Firmante: FRANCISCO JAVIER RUANO GARCÍA. Fecha-hora: 08/07/2014 17:13:10. Emisor del certificado: OU=FNMT Clase 2 CA=O=FNMT C=ES.



Código seguro de verificación: UE9SMjch-rgtpbI0f-hW0oxlAT-t0KBW0WT

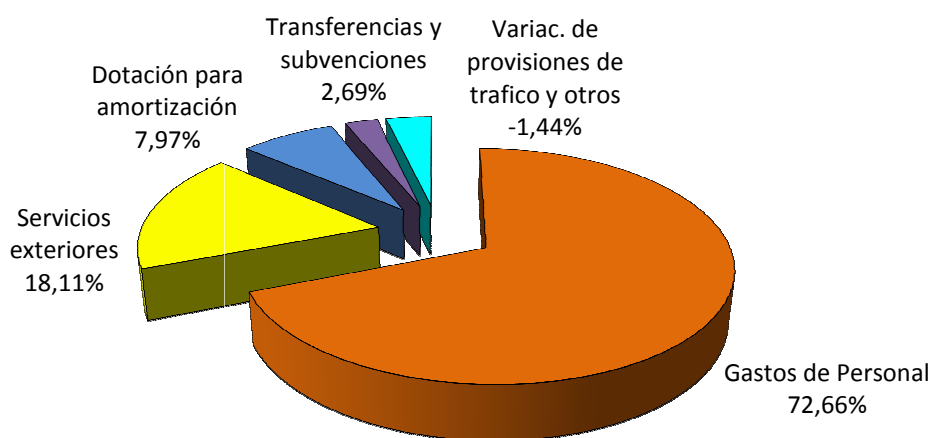
COPIA ELECTRÓNICA - Página 42 de 211

Esta es una copia auténtica imprimible de un documento administrativo electrónico archivado por la Universidad de Murcia, según el artículo 30.5 de la Ley 11/2007, de 22 de junio. Su autenticidad puede ser contrastada a través de la siguiente dirección: <https://sede.um.es/validador/>



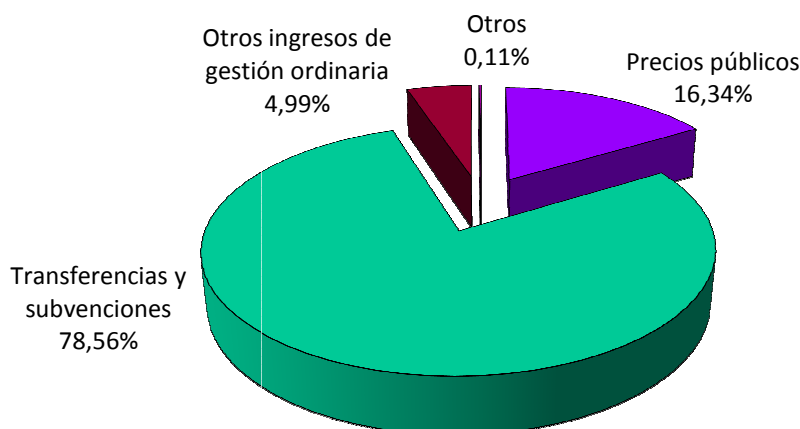
Un análisis de la composición de los gastos en la cuenta del resultado económico-patrimonial revela que el 72,66% del total de gastos son de personal, mientras que los servicios exteriores representan el 18,11%, la dotación para amortización importa el 7,97% y las transferencias y subvenciones concedidas ascienden a un 2,69% del total de gastos de 2013.

DISTRIBUCIÓN DE GASTOS



Por lo que respecta a los ingresos, la partida más importante la representa las transferencias y subvenciones al suponer el 78,56% de los ingresos del año 2013, mientras que la prestación de servicios por precios públicos asciende a un 16,34%, y otros ingresos de gestión ordinaria suponen un 4,99%.

DISTRIBUCIÓN DE INGRESOS



Firmante: SANTIAGO MANUEL ALVAREZ CARRERÓN; Fecha-hora: 07/07/2014 17:11:48; Emisor del certificado: OU=FNMT Clase 2 CA,O=FNMT,C=ES;
 Firmante: JOSE PEDRO ORIHUELA CALATAYUD; Fecha-hora: 07/07/2014 19:58:40; Emisor del certificado: OU=FNMT Clase 2 CA,O=FNMT,C=ES;
 Firmante: FRANCISCO JAVIER RUANO GARCÍA; Fecha-hora: 08/07/2014 17:13:10; Emisor del certificado: OU=FNMT Clase 2 CA,O=FNMT,C=ES;





UNIVERSIDAD DE
MURCIA

Resulta de utilidad disponer de una serie de indicadores que, calculados anualmente, permitan obtener conclusiones acerca del comportamiento financiero de la Universidad. A modo de referencia podemos utilizar los siguientes:

Ratio de resultados

Este indicador refleja el porcentaje de ingresos ordinarios que obtiene la Universidad que no se dedica a financiar el gasto ordinario, en otras palabras es el resultado corriente del ejercicio:

	2009	2010	2011	2012	2013
A.- Ingresos corrientes o por actividades ordinarias.	235.912.732,92	224.548.959,42	221.892.388,79	186.531.861,22	201.828.127,98
B.- Gastos por actividades ordinarias	208.125.508,16	208.917.340,60	210.330.939,27	212.980.856,43	187.091.585,91
C.- Resultado corriente (A-B)	27.787.224,76	15.631.618,82	11.561.449,52	-26.448.995,21	14.736.542,07
D.- Indicador C/A	11,78%	6,96%	5,21%	-14,18%	7,30%

La evolución de este indicador a lo largo del periodo 2009 a 2012 refleja la coyuntura económica en la que está inmerso el sector público español. Se observa en 2013 una importante recuperación como consecuencia del incremento de los ingresos corrientes o por actividades ordinarias, así como de la disminución de los gastos por actividades ordinarias.

Ratio de transferencias y subvenciones recibidas

El ratio de las transferencias y subvenciones recibidas refleja el peso relativo que las transferencias y subvenciones recibidas tiene sobre el total de los gastos por actividades ordinarias de la Universidad.

	2009	2010	2011	2012	2013
A.- Transferencias y subvenciones recibidas	197.338.850,79	187.433.462,84	184.280.583,94	148.084.411,14	158.562.180,70
B.- Gastos por actividades ordinarias	208.125.508,16	208.917.340,60	210.330.939,27	212.980.856,43	187.091.585,91
C.- Indicador A/B	0,95	0,90	0,88	0,70	0,85

La evolución de este indicador, que refleja el peso relativo de las transferencias y subvenciones recibidas respecto a los gastos ordinarios, ha mejorado si lo comparamos con el ejercicio anterior debido al ligero incremento de las transferencias y



subvenciones recibidas, así como de la importante disminución sufrida en los gastos por actividades ordinarias.

Este indicador refleja que las transferencias y subvenciones recibidas están financiando un porcentaje muy significativo de los gastos por actividades ordinarias de la entidad, lo que indica la dependencia de la Universidad respecto de los organismos concedentes de estos ingresos, ya que constituyen fuentes de financiación ajenas a la capacidad recaudatoria de la Universidad.

Ratio de cobertura de gastos de personal

Este ratio mide el porcentaje de cobertura de los gastos de personal respecto de las transferencias corrientes recibidas de la Comunidad Autónoma.

	2009	2010	2011	2012	2013
A.- Gastos de Personal	146.681.325,71	147.322.015,91	146.917.994,92	137.020.364,94	139.373.933,63
B.- Ingresos por Transferencias corrientes	122.757.987,00	125.503.331,72	133.507.523,00	129.139.645,00	130.867.508,00
C.- Resultado corriente (B/A)	0,84	0,85	0,91	0,94	0,94

En el ejercicio 2013 se mantiene el resultado obtenido en el ejercicio anterior debido a que los gastos de personal se han incrementado en el mismo porcentaje que los ingresos por transferencias corrientes.

Ratio del resultado sobre el total de ingresos

Este indicador refleja la capacidad que tiene la Universidad de atender con la totalidad de sus recursos la totalidad de sus gastos.

	2009	2010	2011	2012	2013
A.- Excedente/Pérdida del Ejercicio	27.742.716,70	12.322.044,67	-4.031.190,92	-32.069.195,20	10.030.608,17
B.- Total Ingresos	236.231.052,61	224.599.967,67	226.127.500,70	186.577.250,75	201.840.800,48
C.- Indicador A/B	0,12	0,05	-0,02	-0,17	0,05

La evolución de este indicador a lo largo del periodo 2009 a 2012 ha sido negativa, principalmente debido a la tendencia decreciente del resultado del ejercicio; en el ejercicio 2013 se observa una recuperación de este ratio como consecuencia del ahorro que arroja la cuenta del resultado económico patrimonial, y la recuperación de los ingresos totales obtenidos en el ejercicio.

UNIVERSIDAD DE
MURCIA

Cuentas Anuales del Ejercicio 2013
Cuenta del resultado económico patrimonial

CUENTAS	DEBE	IMPORTE	
		2012	2013
A) GASTOS		218.646.445,95	191.810.192,31
...1. Gastos de funcionamiento de los servicios y prestaciones sociales		207.486.765,72	181.923.881,18
.....a) Gastos de personal		137.020.364,94	139.373.933,63
640, 641 a1) Sueldos, salarios y asimilados		121.378.702,39	123.417.953,98
642, 643, 644 a2) Cargas sociales		15.641.662,55	15.955.979,65
68 c) Dotaciones para amortizaciones de inmovilizado		15.944.858,51	15.287.588,44
.....d) Variacion de provisiones de trafico		19.347.365,06	-7.129.657,09
675, 694, (794) d1) Variacion de provisiones y perdidas de creditos incobrables		19.347.365,06	-7.129.657,09
.....e) Otros gastos de gestion		35.005.264,82	34.308.441,04
62 e1) Servicios exteriores		35.399.654,92	34.740.893,09
630, 631, 632, 634 e2) Tributos		45.723,30	16.071,39
(639) e3) Ajustes positivos en la imposicion indirecta		-440.113,40	-448.523,44
.....f) Gastos financieros y asimilables		132.945,68	71.339,23
661, 662, 663, 665, 669 f1) Por deudas		132.945,68	71.339,23
5,698,699,(796),(798),(799) g) Variacion de las provisiones de inversiones financieras		35.966,71	12.235,93
...2. Transferencias y subvenciones		5.494.090,71	5.167.704,73
651 b) Subvenciones corrientes		5.411.220,13	5.134.071,35
656 d) Subvenciones de capital		82.870,58	33.633,38
...3. Perdidas y gastos extraordinarios		5.665.589,52	4.718.606,40
670, 671 a) Perdidas procedentes de inmovilizado		70.231,74	10.790,28
678 c) Gastos extraordinarios		1.936.537,74	0,00
679 d) Gastos y perdidas de otros ejercicios		3.658.820,04	4.707.816,12
	AHORRO	-32.069.195,20	10.030.608,17

Firmante: SANTIAGO MANUEL ALVAREZ CARRERÓN. Fecha-hora: 07/07/2014 17:11:48. Emisor del certificado: OU=FNMT Clase 2 CA.O=FNMT C=ES.
 Firmante: JOSE PEDRO ORIHUELA CALATAYUD. Fecha-hora: 07/07/2014 19:58:40. Emisor del certificado: OU=FNMT Clase 2 CA.O=FNMT C=ES.
 Firmante: FRANCISCO JAVIER RUANO GARCÍA. Fecha-hora: 08/07/2014 17:13:10. Emisor del certificado: OU=FNMT Clase 2 CA.O=FNMT C=ES.



Código seguro de verificación: UE9SMjch-rgtpbI0f-hW0oxlAT-t0KBWoWT

COPIA ELECTRÓNICA - Página 46 de 211

Esta es una copia auténtica imprimible de un documento administrativo electrónico archivado por la Universidad de Murcia, según el artículo 30.5 de la Ley 11/2007, de 22 de junio. Su autenticidad puede ser contrastada a través de la siguiente dirección: <https://sede.um.es/validador/>





Cuentas Anuales del Ejercicio 2013
Cuenta del resultado económico patrimonial

CUENTAS	HABER	IMPORTE	
		2012	2013
	B) INGRESOS	186.577.250,75	201.840.800,48
	...1. Ingresos de gestion ordinaria	27.763.259,48	33.200.018,33
a) Ingresos tributarios	66.074,86	210.485,61
743a16) Tasas fiscales	66.074,86	210.485,61
c) Prestaciones de servicios	27.697.184,62	32.989.532,72
741c1) Precios publicos por prestacion de servicios o realizacion de actividades	27.697.184,62	32.989.532,72
	...2. Otros ingresos de gestion ordinaria	10.684.190,60	10.065.928,95
773a) Reintegros	247.505,40	65.224,05
78b) Trabajos realizados para la entidad	8.159,41	4.344,33
c) Otros ingresos de gestion	9.754.498,59	9.273.629,90
775, 776, 777c1) Ingresos accesorios y otros de gestion corriente	6.142.165,19	7.196.987,79
790c2) Exceso de provisiones de riesgos y gastos	3.612.333,40	2.076.642,11
f) Otros intereses e ingresos asimilados	674.027,20	722.730,67
763, 765, 769f1) Otros intereses	674.027,20	722.730,67
	...3. Transferencias y subvenciones	148.084.411,14	158.562.180,70
750a) Transferencias corrientes	129.139.645,00	130.867.508,00
751b) Subvenciones corrientes	4.550.959,11	7.671.133,02
756d) Subvenciones de capital	14.393.807,03	20.023.539,68
	...4. Ganacias e ingresos extraordinarios	45.389,53	12.672,50
778c) Ingresos extraordinarios	13.577,96	10.557,90
779d) Ingresos y beneficios de otros ejercicios	31.811,57	2.114,60

Firmante: SANTIAGO MANUEL ALVAREZ CARRERÓN. Fecha-hora: 07/07/2014 17:11:48. Emisor del certificado: OU=FNMT Clase 2 CA=O=FNMT.C=ES.
 Firmante: JOSE PEDRO ORIHUELA CALATAYUD. Fecha-hora: 07/07/2014 19:58:40. Emisor del certificado: OU=FNMT Clase 2 CA=O=FNMT.C=ES.
 Firmante: FRANCISCO JAVIER RUANO GARCÍA. Fecha-hora: 08/07/2014 17:13:10. Emisor del certificado: OU=FNMT Clase 2 CA=O=FNMT.C=ES.



Cuentas Anuales Ejercicio 2013

A.3. Liquidación del presupuesto

Firmante: SANTIAGO MANUEL ALVAREZ CARRERÓN. Fecha-hora: 07/07/2014 17:11:48. Emisor del certificado: OU=FNMT Clase 2 CA,O=FNMT,C=ES.
Firmante: JOSE PEDRO ORIHUELA CALATAYUD. Fecha-hora: 07/07/2014 19:58:40. Emisor del certificado: OU=FNMT Clase 2 CA,O=FNMT,C=ES.
Firmante: FRANCISCO JAVIER RUANO GARCÍA. Fecha-hora: 08/07/2014 17:13:10. Emisor del certificado: OU=FNMT Clase 2 CA,O=FNMT,C=ES.



Código seguro de verificación: UE9SMjch-rgtpbI0f-hW0oxlAT-t0KBW0WT

COPIA ELECTRÓNICA - Página 48 de 211

Esta es una copia auténtica imprimible de un documento administrativo electrónico archivado por la Universidad de Murcia, según el artículo 30.5 de la Ley 11/2007, de 22 de junio. Su autenticidad puede ser contrastada a través de la siguiente dirección: <https://sede.um.es/validador/>



Firmante: SANTIAGO MANUEL ALVAREZ CARREÑO; Fecha-hora: 07/07/2014 17:11:48; Emisor del certificado: OU=FNMT Clase 2 CA,O=FNMT,C=ES;
Firmante: JOSE PEDRO ORIHUELA CALATAYUD; Fecha-hora: 07/07/2014 19:58:40; Emisor del certificado: OU=FNMT Clase 2 CA,O=FNMT,C=ES;
Firmante: FRANCISCO JAVIER RUANO GARCÍA; Fecha-hora: 08/07/2014 17:13:10; Emisor del certificado: OU=FNMT Clase 2 CA,O=FNMT,C=ES;



Código seguro de verificación: UE9SMjch-rgtpbI0f-hW0oxlAT-t0KBw0WT	COPIA ELECTRÓNICA - Página 49 de 211
--	--------------------------------------

Esta es una copia auténtica imprimible de un documento administrativo electrónico archivado por la Universidad de Murcia, según el artículo 30.5 de la Ley 11/2007, de 22 de junio. Su autenticidad puede ser contrastada a través de la siguiente dirección: <https://sede.um.es/validador/>



UNIVERSIDAD DE
MURCIA

Estado de liquidación del presupuesto

El estado de liquidación del presupuesto del año 2013 de la Universidad de Murcia presenta, con la debida separación, la liquidación del presupuesto de gastos, la liquidación del presupuesto de ingresos y el resultado presupuestario.

Liquidación del presupuesto de gastos

Contiene información relativa a los créditos, distinguiendo entre iniciales, modificaciones y definitivos, los créditos comprometidos, las obligaciones reconocidas netas, los remanentes de crédito, los pagos realizados y las obligaciones reconocidas en el ejercicio y pendientes de pago al finalizar el mismo.

Debemos señalar que en el ejercicio 2013 se han producido modificaciones presupuestarias que suponen un incremento del 33,68% respecto del presupuesto inicialmente aprobado. Se reconocen obligaciones por importe de 196.045.170 euros, que suponen un 80,40% de los créditos definitivos. De las obligaciones reconocidas durante el ejercicio se han pagado 187.083.914 euros, que supone un porcentaje de pago del 95,43% quedando pendiente un 4,57%. Además, es necesario indicar que de las obligaciones reconocidas en el ejercicio 2013, 766.509,44 euros corresponden a las obligaciones reconocidas por las liquidaciones practicadas por el Ayuntamiento de Murcia en relación con la gestión y mantenimiento del Estadio Monte Romero de ejercicios anteriores.

Al final de la memoria se presenta de una forma más detallada un estudio comparativo interanual de los ingresos y gastos.

Liquidación del presupuesto de ingresos

Refleja los importes referentes a las previsiones iniciales, modificaciones y previsiones definitivas, los derechos reconocidos netos, la recaudación neta, los derechos cancelados y los derechos reconocidos en el ejercicio pendientes de cobro al finalizar el mismo.

Debemos señalar que en el ejercicio 2013 se han producido modificaciones presupuestarias que suponen un incremento del 33,68% respecto de las previsiones iniciales. Se reconocen unos derechos netos por valor de 188.826.820 euros, que suponen un 77,44% de la previsión definitiva, siendo la recaudación de 136.334.199 euros, que supone un porcentaje de recaudación del 72,20% quedando unos derechos pendientes de cobro de 52.492.621 euros.

Como se puede observar en la ejecución presupuestaria del ejercicio 2013 los pagos han superado a los cobros en 50.749.715 euros, lo que supone una disminución de la tesorería de la Universidad. No obstante, esta disminución se ha visto compensada con el aumento de tesorería de 69.674.601,63 euros correspondiente a operaciones no

Firmante: SANTIAGO MANUEL ALVAREZ CARRERO. Fecha-hora: 07/07/2014 17:11:48. Emisor del certificado: OU=FNMT Clase 2 CA=O=FNMT C=ES
Firmante: JOSE PEDRO ORIHUELA CALATAYUD. Fecha-hora: 07/07/2014 19:58:40. Emisor del certificado: OU=FNMT Clase 2 CA=O=FNMT C=ES
Firmante: FRANCISCO JAVIER RUANO GARCIA. Fecha-hora: 08/07/2014 17:13:10. Emisor del certificado: OU=FNMT Clase 2 CA=O=FNMT C=ES





presupuestarias y presupuestarias de ejercicios anteriores. Por tanto, el aumento efectivo de la tesorería a 31 de diciembre de 2013 asciende a 18.924.886 euros.

Resultado presupuestario

El resultado presupuestario se recoge en un estado que presenta un conjunto de magnitudes:

- Resultado presupuestario del ejercicio, que es la diferencia entre la totalidad de ingresos presupuestarios durante el ejercicio, excluidos los derivados de la emisión y creación de pasivos financieros (capítulo IX del presupuesto de ingresos), y la totalidad de los gastos presupuestarios del mismo ejercicio, excluidos los derivados de la amortización y reembolso de pasivos financieros (capítulo IX del presupuesto de gastos). Significa en qué medida los recursos presupuestarios han sido suficientes para financiar los gastos presupuestarios (superávit o déficit presupuestario).
- Variación neta de pasivos financieros presupuestarios, que es la diferencia entre la totalidad de ingresos presupuestarios consecuencia de la emisión o creación de pasivos financieros (capítulo IX del presupuesto de ingresos) y la totalidad de gastos presupuestarios consecuencia de la amortización o reembolso de pasivos financieros (capítulo IX del presupuesto de gastos). Su resultado, positivo o negativo, se traduce en un aumento o disminución, respectivamente del endeudamiento presupuestario, en términos netos.
- Saldo presupuestario del ejercicio. Esta magnitud se obtiene añadiendo, al resultado presupuestario del ejercicio, la variación neta de pasivos financieros presupuestarios. Si el saldo presupuestario es positivo significa que ha habido superávit de financiación y si es negativo quiere decir que existe déficit de financiación.

	2009	2010	2011	2012	2013
Resultado presupuestario ejercicio	10.259.060,38	-66.354,71	8.731.895,78	-163.106,32	-8.700.140,15
Variación neta pasivos financieros	7.359.342,55	6.801.208,65	11.781.736,20	1.190.315,85	1.481.790,71
Saldo presupuestario del ejercicio	17.618.402,93	6.734.853,94	20.513.631,98	1.027.209,53	-7.218.349,44



UNIVERSIDAD DE
MURCIA

La evolución del saldo presupuestario a lo largo de los ejercicios 2009 a 2013 es el resultado de la combinación de la trayectoria de sus dos componentes, que son el resultado presupuestario y la variación neta de los pasivos financieros.

En 2013 podemos ver que el resultado presupuestario presenta signo negativo a consecuencia de que los derechos reconocidos netos son menores que las obligaciones reconocidas netas, tanto para las operaciones no financieras como para las operaciones con activos financieros.

En cuanto a la evolución del resultado presupuestario se observa que el ritmo de crecimiento de los derechos es diferente del de las obligaciones, y por ello se obtiene una trayectoria heterogénea en esta magnitud para los ejercicios 2009 a 2013. En concreto, la tasa de crecimiento de los derechos reconocidos netos es del 0,02%, -17,13% y -1,95% en los ejercicios 2011, 2012 y 2013, respectivamente. Asimismo, la tasa de crecimiento de las obligaciones reconocidas netas ha sido del -6,09% y -9,59% y 2.34% en los ejercicios 2011, 2012 y 2013, respectivamente.

Respecto a la variable “pasivos financieros” se observa una caída significativa en el ejercicio 2012, siendo el saldo alcanzado en el ejercicio 2013 similar al del ejercicio anterior. Esta caída se corresponde principalmente con el descenso en la concesión de los proyectos otorgados por el Ministerio de Economía y Competitividad a la Universidad, dado que el Ministerio ha instrumentalizado la financiación de los mismos a través de anticipos reembolsables y préstamos cuya naturaleza responde a un pasivo financiero en la contabilidad presupuestaria.

Resulta de utilidad disponer de una serie de indicadores que calculados anualmente permitan obtener conclusiones acerca del comportamiento presupuestario de la Universidad. A modo de referencia podemos utilizar los siguientes:

Ratio de modificaciones presupuestarias

	2009	2010	2011	2012	2013
A.- Modificaciones presupuesto de gastos	67.699.842,58	61.943.132,73	76.824.556,89	57.679.054,44	61.438.705,42
B.- Presupuesto inicial	214.115.921,00	226.967.857,00	211.109.019,00	195.087.651,00	182.401.456,00
C.- Indicador: A/B	0,32	0,27	0,36	0,30	0,34

La evolución de la cifra de modificaciones presupuestarias de la Universidad muestra un incremento en el ejercicio 2013 respecto al año anterior, debido fundamentalmente a las incorporaciones de créditos correspondientes a remanentes de proyectos de investigación.

Firmante: SANTIAGO MANUEL ALVAREZ CARRERÓN. Fecha-hora: 07/07/2014 17:11:48. Emisor del certificado: OU=FNMT Clase 2 CA,O=FNMT,C=ES.
Firmante: JOSE PEDRO ORIHUELA CALATAYUD. Fecha-hora: 07/07/2014 19:58:40. Emisor del certificado: OU=FNMT Clase 2 CA,O=FNMT,C=ES.
Firmante: FRANCISCO JAVIER RUANO GARCÍA. Fecha-hora: 08/07/2014 17:13:10. Emisor del certificado: OU=FNMT Clase 2 CA,O=FNMT,C=ES.





Ratio de ejecución de gastos

Este índice expresa el porcentaje que suponen las obligaciones reconocidas con cargo al presupuesto de gastos del ejercicio corriente en relación con el volumen de créditos definitivos.

	2009	2010	2011	2012	2013
A.- Obligaciones reconocidas netas	221.716.360,89	225.603.702,27	211.870.666,85	191.553.899,28	196.045.169,93
B.- Presupuesto definitivo de gastos	281.815.763,58	288.910.989,73	287.933.575,89	252.766.705,44	243.840.161,42
C.- Indicador: A/B	0,79	0,78	0,74	0,76	0,80

Este índice, que nos muestra el grado en que los créditos definitivos han dado lugar al reconocimiento de las obligaciones, ha aumentado en el ejercicio 2013 respecto al ejercicio anterior, lo que supone una mejora del grado de cumplimiento de las obligaciones contraídas en el presupuesto.

Ratio de ejecución de ingresos

Este ratio mide el porcentaje de las previsiones definitivas de ingresos que han dado lugar al reconocimiento de derechos reconocidos netos.

	2009	2010	2011	2012	2013
A.- Derechos reconocidos netos	239.334.763,82	232.338.556,21	232.384.298,83	192.581.108,81	188.826.820,49
B.- Presupuesto definitivo de ingresos	281.815.763,58	288.910.989,73	287.933.575,89	252.766.705,44	243.840.161,42
C.- Indicador: A/B	0,85	0,80	0,81	0,76	0,77

A pesar de que este ratio experimenta una minoración a lo largo de los ejercicios, el mismo se mantiene en valores entre el 80% y el 100% entre los ejercicios 2009 a 2011, lo que se considera satisfactorio; en cambio en los ejercicios 2012 y 2013 se arrojan valores inferiores al 80% lo que muestra una evolución menos positiva.

Ratio de cumplimiento de cobros

Este ratio refleja el porcentaje de derechos líquidos con cargo al presupuesto corriente que han sido cobrados durante el ejercicio presupuestario.



UNIVERSIDAD DE
MURCIA

	2009	2010	2011	2012	2013
A.- Recaudación neta	199.723.461,50	190.502.209,17	181.603.673,90	163.532.723,90	136.334.199,23
B.- Derechos reconocidos netos	239.334.763,82	232.338.556,21	232.384.298,83	192.581.108,81	188.826.820,49
C.- Indicador: A/B	0,83	0,82	0,78	0,85	0,72

Este ratio mide la capacidad de la Universidad para transformar en liquidez los derechos de cobro liquidados y vencidos, es decir el ritmo de cobro. Por tanto la cifra que arroja este ratio para el ejercicio 2013 refleja el incremento en términos relativos de los derechos presupuestarios pendientes de cobro respecto a ejercicios anteriores, siendo el principal deudor la Comunidad Autónoma de la Región de Murcia.

Ratio de cumplimiento de pagos

Este ratio refleja el porcentaje de obligaciones reconocidas con cargo al presupuesto corriente que han sido pagadas durante el ejercicio presupuestario.

	2009	2010	2011	2012	2013
A.- Pagos líquidos	210.162.669,65	212.220.692,23	203.990.845,67	184.675.752,56	187.083.914,50
B.- Obligaciones reconocidas netas	221.716.360,89	225.603.702,27	211.870.666,85	191.553.899,28	196.045.169,93
C.- Indicador: A/B	0,95	0,94	0,96	0,96	0,95

La evolución de este ratio ha permanecido estable a lo largo de los ejercicios 2009 a 2013.

Ratio de carga financiera

Este ratio muestra el porcentaje de la carga financiera del ejercicio con los derechos liquidados por operaciones corrientes.

	2009	2010	2011	2012	2013
A.- Obligaciones reconocidas netas Capítulos III y IX	1.566.122,11	1.465.341,57	671.393,93	1.005.117,32	394.441,64
B.- Derechos reconocidos netos	239.334.763,82	232.338.556,21	232.384.298,83	192.581.108,81	188.826.820,49
C.- Indicador: A/B	0,01	0,01	0,00	0,01	0,00

La evolución de este ratio ha sido negativa debido a que cuanto mayor sea el peso de la carga financiera en relación con los ingresos por operaciones corrientes, menor es el margen de maniobra de la Universidad para financiar parte de sus inversiones con



ingresos ordinarios de funcionamiento. Sin embargo, la carga financiera de la Universidad se sigue manteniendo en niveles mínimos, lo que representa un aspecto muy positivo.

Ratio del ahorro bruto

Por comparación de los ingresos y los gastos por operaciones corrientes se obtiene el ahorro bruto.

Este ratio muestra el porcentaje del ahorro bruto de la Universidad en relación con los ingresos por operaciones corrientes.

	2009	2010	2011	2012	2013
A.- Dchos Rec. Netos Cap. I a V - Oblig. Rec. Netas Cap. I, II y IV	16.917.466,19	13.989.662,86	18.914.567,86	17.444.601,75	17.383.044,38
B.- Derechos reconocidos netos Capítulo I a V	179.937.336,36	179.049.105,50	185.790.499,82	171.898.429,40	175.574.031,83
C.- Indicador: A/B	0,09	0,08	0,10	0,10	0,10

Este ratio indica la capacidad de ahorro de la actividad fundamental de la Universidad. En este caso la Universidad ingresa en sus operaciones corrientes una cantidad mayor a la que gasta en su funcionamiento normal, por lo que el superávit puede destinarlo a la financiación de las inversiones o al reembolso de la deuda.

Ratio del ahorro neto

Este ratio muestra el porcentaje del ahorro neto de la Universidad en relación con los ingresos por operaciones corrientes.

	2009	2010	2011	2012	2013
A.- Ahorro bruto - Carga financiera (Oblig. Rec. Netas Cap. III + IX)	15.351.344,08	12.562.891,18	18.243.173,93	16.439.484,43	16.988.602,74
B.- Derechos reconocidos netos Capítulo I a V	179.937.336,36	179.049.105,50	185.790.499,82	171.898.429,40	175.574.031,83
C.- Indicador: A/B	0,09	0,07	0,10	0,10	0,10

Este indicador refleja la capacidad que tiene la Universidad de atender con sus recursos ordinarios sus gastos corrientes, siendo la evolución del mismo positiva.





Cuentas Anuales del Ejercicio 2013 a 31/12/2013 Nivel 2

LIQUIDACION DEL PRESUPUESTO // Gastos

Clas. Eco.	Explicación	Cred. Presu. Iniciales	Cred. Presu. Modificac.	Cred. Presu. Definitiv.	Gastos comprometidos	Obligaciones Reconocidas netas	Remanente	Pagos	Oblig. pago a dicien
12	PERSONAL FUNCIONARIO	88.865.712,00	-3.242.671,19	85.623.040,81	82.778.803,47	82.778.427,95	2.844.612,86	82.778.427,95	
13	PERSONAL LABORAL	16.502.268,00	-1.181.000,00	15.321.268,00	14.824.316,95	14.824.316,95	496.951,05	14.824.316,95	
15	INCENTIVOS AL RENDIMIENTO	17.018.404,00	844.700,00	17.863.104,00	16.848.984,00	16.848.984,00	1.014.120,00	16.848.984,00	
16	CUOTAS, PRESTACIONES Y GASTOS SOCIAL. CARGO EMPL.	14.387.037,00	11.842,29	14.398.879,29	14.109.416,23	14.023.360,21	375.519,08	14.009.936,60	13.
20	ARRENDAMIENTOS Y CANONES	45.000,00	9.852,80	54.852,80	54.441,50	54.441,50	411,30	44.509,65	9.
21	REPARACIONES, MANTENIMIENTO Y CONSERVACION	4.463.678,00	730.111,59	5.193.789,59	4.975.060,84	4.966.706,50	227.083,09	3.765.997,64	1.200.
22	MATERIAL, SUMINISTROS Y OTROS	18.953.051,00	1.159.454,34	20.112.505,34	18.743.130,20	18.572.515,94	1.539.989,40	17.068.955,69	1.503.
23	INDEMNIZACIONES POR RAZON DEL SERVICIO	724.620,00	116.813,94	841.433,94	689.983,45	689.983,45	151.450,49	681.004,99	8.
24	GASTOS DE FUNCIONAMIENTO	2.380.000,00	507.586,69	2.887.586,69	1.984.434,84	1.983.044,66	904.542,03	1.803.248,62	179.
31	DE PRESTAMOS DEL INTERIOR	0,00	53.334,13	53.334,13	53.334,13	53.334,13	0,00	53.334,13	
34	DE DEPOSITOS, FIANZAS Y OTROS	1.000,00	16.000,00	17.000,00	11.087,42	11.087,42	5.912,58	11.042,81	
35	INTERESES DE DEMORA Y OTROS GASTOS FINANCIEROS	43.000,00	0,00	43.000,00	7.279,83	7.279,83	35.720,17	7.279,83	
48	A FAMILIAS E INSTITUCIONES SIN FINES DE LUCRO	1.486.810,00	3.533.380,66	5.020.190,66	3.449.917,36	3.449.206,29	1.570.984,37	3.386.729,56	62.
62	INVERSION NUEVA ASOCIADA FUNCIONAM. OPER. SERVIC.	3.569.858,00	14.080.804,46	17.650.662,46	11.985.349,78	10.656.216,00	6.994.446,46	7.621.245,22	3.034.
63	INVERSION DE REPOSIC. FUNCIONAM. OPERAT. SERVIC.	614.500,00	136.631,89	751.131,89	741.502,05	741.502,05	9.629,84	673.230,57	68.
64	GASTOS DE INVERSIONES DE CARACTER INMATERIAL	12.228.643,00	42.838.530,82	55.067.173,82	26.101.475,95	25.558.832,79	29.508.341,03	22.681.840,03	2.876.
82	CONCESION DE PRESTAMOS AL SECTOR PUBLICO	330.000,00	1.125.000,00	1.455.000,00	280.000,00	280.000,00	1.175.000,00	280.000,00	
86	ADQUISICION DE ACCIONES FUERA DEL SECTOR PUBLICO	0,00	65.000,00	65.000,00	65.000,00	65.000,00	0,00	65.000,00	
89	CONCESIÓN DE ANTICIPOS	100.000,00	600.000,00	700.000,00	158.190,00	158.190,00	541.810,00	156.090,00	2.
91	AMORTIZACION DE PRESTAMOS DEL INTERIOR	687.875,00	33.333,00	721.208,00	322.740,26	322.740,26	398.467,74	322.740,26	
TOTAL:		182.401.456,00	61.438.705,42	243.840.161,42	198.184.448,26	196.045.169,93	47.794.991,49	187.083.914,50	8.961.

CONT140L. Cantidades expresadas en EUROS

Firmante: SANTIAGO MANUEL ALVAREZ CARRERO; Fecha-hora: 07/07/2014 17:11:48; Emisor del certificado: OU=FNMT Clase 2 CA,O=FNMT,C=ES;

Firmante: JOSE PEDRO ORIHUELA CALATAYUD; Fecha-hora: 07/07/2014 19:58:40; Emisor del certificado: OU=FNMT Clase 2 CA,O=FNMT,C=ES;

Firmante: FRANCISCO JAVIER RUANO GARCÍA; Fecha-hora: 08/07/2014 17:13:10; Emisor del certificado: OU=FNMT Clase 2 CA,O=FNMT,C=ES;

Código seguro de verificación: UE9SMjCh-rgtpb10f-hw0oxIAT-t0KBw0WT

Esta es una copia auténtica imprimible de un documento administrativo electrónico archivado por la Universidad de Murcia, según el artículo 30.5 de la Ley 11/2007, de 22 de junio. Su autenticidad puede ser contrastada a través de la siguiente dirección: <https://sede.um.es/validador/>



LIQUIDACION DEL PRESUPUESTO // Gastos

Cuentas Anuales del Ejercicio 2013 a 31/12/2013
LIQUIDACION DEL PRESUPUESTO // Gastos
PROGRAMA: 321B SERVICIOS COMPLEMENTARIOS DE LA ENSEÑANZA

Clas. Eco.	Explicación	Créditos Presupuestarios			Gastos comprometidos	Obligaciones Reconocidas netas	Remanente	Pagos	Oblig. pd pago a diciembre
		Iniciales	Modificac.	Definitivos					
12	PERSONAL FUNCIONARIO	3.117.041,00	-278.140,00	2.838.901,00	2.715.607,02	2.715.594,91	123.306,09	2.715.594,91	
13	PERSONAL LABORAL	86.085,00	0,00	86.085,00	64.101,64	64.101,64	21.983,36	64.101,64	
15	INCENTIVOS AL RENDIMIENTO	375.263,00	8.700,00	383.963,00	351.359,92	351.359,92	32.603,08	351.359,92	
16	CUOTAS, PRESTACIONES Y GASTOS SOCIA	965.482,00	0,00	965.482,00	918.518,28	918.518,28	46.963,72	913.077,15	5.
20	ARRENDAMIENTOS Y CANONES	0,00	6.260,00	6.260,00	6.108,75	6.108,75	151,25	2.873,75	3.
21	REPARACIONES, MANTENIMIENTO Y CONSE	145.547,00	-24.125,11	121.421,89	51.314,54	50.840,54	70.581,35	50.840,54	
22	MATERIAL, SUMINISTROS Y OTROS	1.735.640,00	80.343,41	1.815.983,41	1.297.395,47	1.263.271,02	552.712,39	1.170.378,63	92.
23	INDEMNIZACIONES POR RAZON DEL SERVI	415.300,00	20.353,94	435.653,94	395.012,02	395.012,02	40.641,92	394.386,32	
24	GASTOS DE FUNCIONAMIENTO	120.000,00	-846,75	119.153,25	104.914,56	104.914,56	14.238,69	104.914,56	
48	A FAMILIAS E INSTITUCIONES SIN FINE	646.343,00	2.771.852,24	3.418.195,24	2.600.507,10	2.600.017,81	818.177,43	2.542.738,56	57.
62	INVERSION NUEVA ASOCIADA FUNCIONAM.	112.113,00	163.443,47	275.556,47	107.293,75	107.293,75	168.262,72	52.530,32	54.
64	GASTOS DE INVERSIONES DE CARACTER I	917.201,00	6.582.853,73	7.500.054,73	4.366.160,85	4.327.126,10	3.172.928,63	4.118.527,75	208.
TOTAL:		8.636.015,00	9.330.694,93	17.966.709,93	12.978.293,90	12.904.159,30	5.062.550,63	12.481.324,05	422.

CONT150L. Cantidades expresadas en EUROS

Firmante: SANTIAGO MANUEL ALVAREZ CARREÑO; Fecha-hora: 07/07/2014 17:11:48; Emisor del certificado: OU=FNMT Clase 2 CA,O=FNMT,C=ES;

Firmante: JOSE PEDRO ORIHUELA CALATAYUD; Fecha-hora: 07/07/2014 19:58:40; Emisor del certificado: OU=FNMT Clase 2 CA,O=FNMT,C=ES;

Firmante: FRANCISCO JAVIER RUANO GARCÍA; Fecha-hora: 08/07/2014 17:13:10; Emisor del certificado: OU=FNMT Clase 2 CA,O=FNMT,C=ES;





Cuentas Anuales del Ejercicio 2013 a 31/12/2013
LIQUIDACION DEL PRESUPUESTO // Gastos
PROGRAMA: 422D ENSEÑANZA UNIVERSITARIA

Clas. Eco.	Explicación	Créditos Presupuestarios			Gastos comprometidos	Obligaciones Reconocidas netas	Remanente	Pagos	Oblig. pd pago a diciembre
		Iniciales	Modificac.	Definitivos					
12	PERSONAL FUNCIONARIO	80.440.261,00	-2.464.912,26	77.975.348,74	75.367.562,76	75.367.199,35	2.608.149,39	75.367.199,35	
13	PERSONAL LABORAL	16.354.156,00	-1.180.000,00	15.174.156,00	14.703.381,87	14.703.381,87	470.774,13	14.703.381,87	
15	INCENTIVOS AL RENDIMIENTO	16.075.879,00	900.000,00	16.975.879,00	16.009.018,39	16.009.018,39	966.860,61	16.009.018,39	
16	CUOTAS, PRESTACIONES Y GASTOS SOCIA	11.935.778,00	10.143,00	11.945.921,00	11.683.709,23	11.597.653,21	348.267,79	11.589.670,73	7.
20	ARRENDAMIENTOS Y CANONES	19.000,00	1.799,80	20.799,80	20.540,52	20.540,52	259,28	18.828,81	1.
21	REPARACIONES, MANTENIMIENTO Y CONSE	4.231.994,00	736.845,70	4.968.839,70	4.825.806,92	4.817.926,58	150.913,12	3.639.377,13	1.178.
22	MATERIAL, SUMINISTROS Y OTROS	16.608.728,00	737.860,49	17.346.588,49	16.597.595,32	16.464.130,25	882.458,24	15.070.213,34	1.393.
23	INDEMNIZACIONES POR RAZON DEL SERVI	267.170,00	94.460,00	361.630,00	270.765,61	270.765,61	90.864,39	262.412,85	8.
24	GASTOS DE FUNCIONAMIENTO	2.260.000,00	335.285,54	2.595.285,54	1.786.223,21	1.784.833,03	810.452,51	1.607.642,30	177.
34	DE DEPOSITOS, FIANZAS Y OTROS	1.000,00	1.000,00	2.000,00	1.392,32	1.392,32	607,68	1.392,32	
35	INTERESES DE DEMORA Y OTROS GASTOS	43.000,00	0,00	43.000,00	7.279,83	7.279,83	35.720,17	7.279,83	
48	A FAMILIAS E INSTITUCIONES SIN FINE	255.207,00	87.129,74	342.336,74	186.842,96	186.731,95	155.604,79	186.206,37	
62	INVERSION NUEVA ASOCIADA FUNCIONAM.	3.425.545,00	2.328.043,57	5.753.588,57	3.722.848,41	3.499.648,31	2.253.940,26	2.499.754,04	999.
63	INVERSION DE REPOSIC. FUNCIONAM. OP	614.500,00	136.631,89	751.131,89	741.502,05	741.502,05	9.629,84	673.230,57	68.
64	GASTOS DE INVERSIONES DE CARACTER I	2.332.688,00	6.194.686,51	8.527.374,51	4.252.034,13	4.005.572,11	4.521.802,40	2.319.460,13	1.686.
82	CONCESION DE PRESTAMOS AL SECTOR PU	330.000,00	0,00	330.000,00	280.000,00	280.000,00	50.000,00	280.000,00	
89	CONCESIÓN DE ANTICIPOS	100.000,00	600.000,00	700.000,00	158.190,00	158.190,00	541.810,00	156.090,00	2.
91	AMORTIZACION DE PRESTAMOS DEL INTER	385.932,00	0,00	385.932,00	54.961,61	54.961,61	330.970,39	54.961,61	
TOTAL:		155.680.838,00	8.518.973,98	164.199.811,98	150.669.655,14	149.970.726,99	14.229.084,99	144.446.119,64	5.524.

CONT150L. Cantidades expresadas en EUROS

Firmante: SANTIAGO MANUEL ALVAREZ CARRERO; Fecha-hora: 07/07/2014 17:11:48; Emisor del certificado: OU=FNMT Clase 2 CA,O=FNMT,C=ES;

Firmante: JOSE PEDRO ORIHUELA CALATAYUD; Fecha-hora: 07/07/2014 19:58:40; Emisor del certificado: OU=FNMT Clase 2 CA,O=FNMT,C=ES;

Firmante: FRANCISCO JAVIER RUANO GARCÍA; Fecha-hora: 08/07/2014 17:13:10; Emisor del certificado: OU=FNMT Clase 2 CA,O=FNMT,C=ES;

Código seguro de verificación: UE9SMjch-rgtptb10f-hw0ox1AT-t0KBw0WT

COPIA ELECTRÓNICA - Página 58 de
Esta es una copia auténtica imprimible de un documento administrativo electrónico archivado por la Universidad de Murcia, según el artículo 30.5 de la Ley 11/2007, de 22 de junio. Su autenticidad puede ser contrastada a través de la siguiente dirección: <https://sede.um.es/validador/>





LIQUIDACION DEL PRESUPUESTO // Gastos

Cuentas Anuales del Ejercicio 2013 a 31/12/2013
LIQUIDACION DEL PRESUPUESTO // Gastos
PROGRAMA: 463B APOYO A LA COMUNICACIÓN SOCIAL

Clas. Eco.	Explicación	Créditos Presupuestarios			Gastos comprometidos	Obligaciones Reconocidas netas	Remanente	Pagos	Oblig.pd pago a diciembre
		Iniciales	Modificac.	Definitivos					
12	PERSONAL FUNCIONARIO	82.908,00	0,00	82.908,00	80.845,13	80.845,13	2.062,87	80.845,13	
15	INCENTIVOS AL RENDIMIENTO	14.457,00	0,00	14.457,00	12.920,67	12.920,67	1.536,33	12.920,67	
16	CUOTAS, PRESTACIONES Y GASTOS SOCIA	19.500,00	0,00	19.500,00	20.560,99	20.560,99	-1.060,99	20.560,99	
21	REPARACIONES, MANTENIMIENTO Y CONSE	400,00	0,00	400,00	0,00	0,00	400,00	0,00	
22	MATERIAL, SUMINISTROS Y OTROS	57.500,00	-4.427,96	53.072,04	40.024,92	40.024,92	13.047,12	39.873,71	
23	INDEMNIZACIONES POR RAZON DEL SERVI	28.150,00	0,00	28.150,00	12.943,76	12.943,76	15.206,24	12.943,76	
48	A FAMILIAS E INSTITUCIONES SIN FINE	6.000,00	1.200,00	7.200,00	0,00	0,00	7.200,00	0,00	
62	INVERSION NUEVA ASOCIADA FUNCIONAM.	4.000,00	0,00	4.000,00	0,00	0,00	4.000,00	0,00	
TOTAL:		212.915,00	-3.227,96	209.687,04	167.295,47	167.295,47	42.391,57	167.144,26	

CONT150L. Cantidades expresadas en EUROS

Firmante: SANTIAGO MANUEL ALVAREZ CARREÑO; Fecha-hora: 07/07/2014 17:11:48; Emisor del certificado: OU=FNMT Clase 2 CA,O=FNMT,C=ES;

Firmante: JOSE PEDRO ORIHUELA CALATAYUD; Fecha-hora: 07/07/2014 19:58:40; Emisor del certificado: OU=FNMT Clase 2 CA,O=FNMT,C=ES;

Firmante: FRANCISCO JAVIER RUANO GARCÍA; Fecha-hora: 08/07/2014 17:13:10; Emisor del certificado: OU=FNMT Clase 2 CA,O=FNMT,C=ES;

Código seguro de verificación: UE9SMjch-rgtptb10f-hw0ox1AT-t0KBw0WT

COPIA ELECTRÓNICA - Página 59 de
Esta es una copia auténtica imprimible de un documento administrativo electrónico archivado por la Universidad de Murcia, según el artículo 30.5 de la Ley 11/2007, de 22 de junio. Su autenticidad puede ser contrastada a través de la siguiente dirección: <https://sede.um.es/validador/>



Cuentas Anuales del Ejercicio 2013 a 31/12/2013
LIQUIDACION DEL PRESUPUESTO // Gastos
PROGRAMA: 541A INVESTIGACIÓN CIENTÍFICA Y TÉCNICA

Clas. Eco.	Explicación	Créditos Presupuestarios			Gastos comprometidos	Obligaciones Reconocidas netas	Remanente	Pagos	Oblig. pd pago a diciembre
		Iniciales	Modificac.	Definitivos					
12	PERSONAL FUNCIONARIO	5.225.502,00	-499.618,93	4.725.883,07	4.614.788,56	4.614.788,56	111.094,51	4.614.788,56	
13	PERSONAL LABORAL	62.027,00	-1.000,00	61.027,00	56.833,44	56.833,44	4.193,56	56.833,44	
15	INCENTIVOS AL RENDIMIENTO	552.805,00	-64.000,00	488.805,00	475.685,02	475.685,02	13.119,98	475.685,02	
16	CUOTAS, PRESTACIONES Y GASTOS SOCIA	1.466.277,00	1.699,29	1.467.976,29	1.486.627,73	1.486.627,73	-18.651,44	1.486.627,73	
20	ARRENDAMIENTOS Y CANONES	26.000,00	1.793,00	27.793,00	27.792,23	27.792,23	0,77	22.807,09	4.
21	REPARACIONES, MANTENIMIENTO Y CONSE	85.737,00	17.391,00	103.128,00	97.939,38	97.939,38	5.188,62	75.779,97	22.
22	MATERIAL, SUMINISTROS Y OTROS	551.183,00	345.678,40	896.861,40	808.114,49	805.089,75	91.771,65	788.490,01	16.
23	INDEMNIZACIONES POR RAZON DEL SERVI	14.000,00	2.000,00	16.000,00	11.262,06	11.262,06	4.737,94	11.262,06	
24	GASTOS DE FUNCIONAMIENTO	0,00	173.147,90	173.147,90	93.297,07	93.297,07	79.850,83	90.691,76	2.
31	DE PRESTAMOS DEL INTERIOR	0,00	53.334,13	53.334,13	53.334,13	53.334,13	0,00	53.334,13	
34	DE DEPOSITOS, FIANZAS Y OTROS	0,00	15.000,00	15.000,00	9.695,10	9.695,10	5.304,90	9.650,49	
48	A FAMILIAS E INSTITUCIONES SIN FINE	579.260,00	673.198,68	1.252.458,68	662.567,30	662.456,53	590.002,15	657.784,63	4.
62	INVERSION NUEVA ASOCIADA FUNCIONAM.	28.200,00	11.589.317,42	11.617.517,42	8.155.207,62	7.049.273,94	4.568.243,48	5.068.960,86	1.980.
64	GASTOS DE INVERSIONES DE CARACTER I	8.978.754,00	30.060.990,58	39.039.744,58	17.483.280,97	17.226.134,58	21.813.610,00	16.243.852,15	982.
82	CONCESION DE PRESTAMOS AL SECTOR PU	0,00	1.125.000,00	1.125.000,00	0,00	0,00	1.125.000,00	0,00	
86	ADQUISICION DE ACCIONES FUERA DEL S	0,00	65.000,00	65.000,00	65.000,00	65.000,00	0,00	65.000,00	
91	AMORTIZACION DE PRESTAMOS DEL INTER	301.943,00	33.333,00	335.276,00	267.778,65	267.778,65	67.497,35	267.778,65	
TOTAL:		17.871.688,00	43.592.264,47	61.463.952,47	34.369.203,75	33.002.988,17	28.460.964,30	29.989.326,55	3.013.

CONT150L. Cantidades expresadas en EUROS

Firmante: SANTIAGO MANUEL ALVAREZ CARRERO; Fecha-hora: 07/07/2014 17:11:48; Emisor del certificado: OU=FNMT Clase 2 CA,O=FNMT,C=ES;

Firmante: JOSE PEDRO ORIHUELA CALATAYUD; Fecha-hora: 07/07/2014 19:58:40; Emisor del certificado: OU=FNMT Clase 2 CA,O=FNMT,C=ES;

Firmante: FRANCISCO JAVIER RUANO GARCÍA; Fecha-hora: 08/07/2014 17:13:10; Emisor del certificado: OU=FNMT Clase 2 CA,O=FNMT,C=ES;

Código seguro de verificación: UE9SMjch-rgtptb10f-hw0ox1AT-t0KBw0WT

COPIA ELECTRÓNICA - Página 60 de
Esta es una copia auténtica imprimible de un documento administrativo electrónico archivado por la Universidad de Murcia, según el artículo 30.5 de la Ley 11/2007, de 22 de junio. Su autenticidad puede ser contrastada a través de la siguiente dirección: <https://sede.um.es/validador/>



UNIVERSIDAD DE
MURCIA

Cuentas Anuales del Ejercicio 2013 a 31/12/2013 LIQUIDACION DEL PRESUPUESTO // Ingresos

Clasif. Econo.	Explicación	Iniciales	Modificac.	Definitiv.	Derechos reconocidos netos	Recaudación neta	Derechos cancelados	Derechos pdtes. de cobro a 31 de diciembre
30	TASAS	52.000,00	0,00	52.000,00	210.485,61	210.485,61	0,00	0,00
31	PRECIOS PÚBLICOS	33.740.549,00	-1.499.457,70	32.241.091,30	31.474.930,68	30.771.963,12	0,00	702.967,56
32	OTROS INGR. PRESTACION SERV. NO PRECIOS PUBLICOS	56.720,00	2.950.070,55	3.006.790,55	3.010.293,77	2.389.313,50	0,00	620.980,27
33	VENTA DE BIENES	80.000,00	10.323,84	90.323,84	77.346,66	46.753,74	0,00	30.592,92
38	REINTEGROS	0,00	52.310,19	52.310,19	65.224,05	65.224,05	0,00	0,00
39	OTROS INGRESOS	343.801,00	90.318,08	434.119,08	990.551,38	777.359,12	0,00	213.192,26
40	DE LA ADMINISTRACION DEL ESTADO	429.680,00	1.002.983,54	1.432.663,54	1.432.663,54	1.262.183,54	0,00	170.480,00
41	DE ORGANISMOS AUTONOMOS ADMINISTRATIVOS	0,00	852.611,65	852.611,65	852.611,65	820.931,65	0,00	31.680,00
45	DE COMUNIDADES AUTONOMAS	137.008.040,00	78.840,92	137.086.880,92	134.340.896,95	85.356.947,24	0,00	48.983.949,71
46	DE CORPORACIONES LOCALES	1,00	0,00	1,00	0,00	0,00	0,00	0,00
47	DE EMPRESAS PRIVADAS	670.155,00	179.691,00	849.846,00	820.141,44	763.141,44	0,00	57.000,00
48	DE FAMILIAS E INSTITUCIONES SIN FINES DE LUCRO	0,00	90.140,00	90.140,00	113.453,80	113.453,80	0,00	0,00
49	DEL EXTERIOR	0,00	241.200,00	241.200,00	241.200,00	241.200,00	0,00	0,00
52	INTERESES DE DEPÓSITOS	300.000,00	0,00	300.000,00	722.730,67	722.730,67	0,00	0,00
54	RENTAS DE BIENES INMUEBLES	739.525,00	0,00	739.525,00	828.419,03	790.545,70	0,00	37.873,33
55	PRODUCTOS DE CONCESIONES	281.317,00	7.256,38	288.573,38	393.082,60	349.677,21	0,00	43.405,39
61	DE LAS DEMAS INVERSIONES REALES	0,00	3.100,00	3.100,00	3.100,00	3.100,00	0,00	0,00
70	DE LA ADMINISTRACIÓN CENTRAL	3.519.732,00	1.011.729,01	4.531.461,01	4.360.479,07	3.171.482,08	0,00	1.188.996,99
71	DE ORGANISMOS AUTONOMOS ADMINISTRATIVOS	10.000,00	165.385,15	175.385,15	150.323,23	150.323,23	0,00	0,00
73	DE UNIVERSIDADES ESPAÑOLAS	0,00	11.718,13	11.718,13	8.610,95	8.610,95	0,00	0,00
75	DE COMUNIDADES AUTONOMAS	933.134,00	47.246,56	980.380,56	1.084.852,03	973.496,97	0,00	111.355,06
76	DE CORPORACIONES LOCALES	70.000,00	118.030,00	188.030,00	257.008,12	231.508,12	0,00	25.500,00
77	DE EMPRESAS PRIVADAS	280.000,00	197.343,20	477.343,20	477.343,20	477.343,20	0,00	0,00
78	DE FAMILIAS E INSTITUCIONES SIN FINES DE LUCRO	930.703,00	687.115,31	1.617.818,31	1.434.051,19	1.168.403,42	0,00	265.647,77
79	DEL EXTERIOR	1.600.000,00	2.843.887,62	4.443.887,62	3.187.763,90	3.178.763,90	0,00	9.000,00
82	REINTEGROS DE PRÉSTAMOS AL SECTOR PÚBLICO	330.000,00	0,00	330.000,00	280.000,00	280.000,00	0,00	0,00
87	REMANENTE DE TESORERÍA	926.099,00	50.545.665,15	51.471.764,15	0,00	0,00	0,00	0,00
89	REINTEGRO DE ANTICIPOS CONCEDIDOS	100.000,00	0,00	100.000,00	204.726,00	204.726,00	0,00	0,00
91	PRESTAMOS RECIBIDOS DEL INTERIOR	0,00	1.751.196,84	1.751.196,84	1.804.530,97	1.804.530,97	0,00	0,00
TOTAL:		182.401.456,00	61.438.705,42	243.840.161,42	188.826.820,49	136.334.199,23	0,00	52.492.621,26

CONT160L. Cantidades expresadas en EUROS

Firmante: SANTIAGO MANUEL ALVAREZ CARRERO; Fecha-hora: 07/07/2014 17:11:48; Emisor del certificado: OU=FNMT Clase 2 CA,O=FNMT,C=ES;

Firmante: JOSE PEDRO ORIHUELA CALATAYUD; Fecha-hora: 07/07/2014 19:58:40; Emisor del certificado: OU=FNMT Clase 2 CA,O=FNMT,C=ES;

Firmante: FRANCISCO JAVIER RUANO GARCÍA; Fecha-hora: 08/07/2014 17:13:10; Emisor del certificado: OU=FNMT Clase 2 CA,O=FNMT,C=ES;

Código seguro de verificación: UE9SMjCh-rgtPb10f-hw0oxIAT-t0KBw0WT

Esta es una copia auténtica imprimible de un documento administrativo electrónico archivado por la Universidad de Murcia, según el artículo 30.5 de la Ley 11/2007, de 22 de junio. Su autenticidad puede ser contrastada a través de la siguiente dirección: <https://sede.um.es/validador/>

UNIVERSIDAD DE
MURCIA



ESTADO DE LIQUIDACIÓN DEL PRESUPUESTO

EJERCICIO 2013

RESULTADO DE OPERACIONES COMERCIALES

DEBE		HABER			
	IMPORTE			IMPORTE	
	ESTIMADO	REALIZADO		ESTIMADO	REALIZADO
ESTIMACIÓN DE EXISTENCIAS DE:			AUMENTO DE EXISTENCIAS DE:		
Productos en curso			Productos en curso		
Productos semiterminados			Productos semiterminados		
Productos terminados			Productos terminados		
Subproductos, residuos y mat. Recuperados			Subprod. residuos y mat. recuperados		
VARIACIÓN DE EXISTENCIAS DE:			VENTAS NETAS		
Mercaderías			Mercaderías		
Materias primas			Productos semiterminados		
Otros aprovisionamientos			Productos terminados		
VARIACIONES DE PROVIS. EXISTEN. GTOS. COMERCIALES NETOS			Subproductos y residuos		
			Prestaciones de servicios		
			INGRESOS COMERCIALES NETOS		
RDO. POSIT. OPER. COMERC.			RDO. NEGAT. OPER. COMERC.		
TOTAL			TOTAL		

NOTA: Los componentes de este estado se determinarán según la normativa presupuestaria aplicable a la entidad

UNIVERSIDAD DE
MURCIA

Cuentas Anuales Ejercicio 2013

ESTADO DE LIQUIDACIÓN DEL PPTO. // Resultado presupuestario

CONCEPTOS			DERECHOS RECONOCIDOS NETOS (A)	OBLIGACIONES RECONOCIDAS NETAS (B)	IMPORTE C = (A-B)
1	(+)	Operaciones no financieras	186.537.563,52	195.219.239,67	-8.681.676,15
2	(+)	Operaciones con activos financieros	484.726,00	503.190,00	-18.464,00
I		RESULTADO PPTARIO. EJERCICIO (1+2)	187.022.289,52	195.722.429,67	-8.700.140,15
II		VARIACIÓN NETA DE PASIVOS FINANCIEROS	1.804.530,97	322.740,26	1.481.790,71
III		SALDO PPTARIO. DEL EJERCICIO (I+II)			-7.218.349,44
4	(+)	Créditos gastados financiados con remanente de tesorería			6.129.061,68
5	(-)	Desviaciones de financiación positivas por recursos del ejercicio en gastos con financiación afectada			7.380.075,37
6	(+)	Desviaciones de financiación negativas en gastos con financiación afectada			19.523.855,29
IV		SUPERÁVIT O DÉFICIT DE FINANCIACIÓN DEL EJERCICIO (III+4-5+6)			11.054.492,16

UNIVERSIDAD DE
MURCIA

CUENTAS ANUALES EJERCICIO 2013

CONCILIACIÓN SALDO PRESUPUESTARIO Y RESULTADO ECONÓMICO - PATRIMONIAL

A) SALDO PRESUPUESTARIO	(7.218.349,44)
CONCILIACIÓN	
B) FACTORES POSITIVOS	31.520.580,32
Gastos Presupuestarios no Económico-Patrimoniales	15.768.819,71
Inversiones reales del presupuesto capítulo VI	14.942.889,45
Créditos a corto plazo a empresas del grupo	280.000,00
Créditos a largo plazo al personal	74.700,00
Créditos a corto plazo al personal	83.490,00
Amortización de préstamos con admón estatal	322.740,26
Inversiones financieras permanentes en capital	65.000,00
Ingresos Económico-Patrimoniales no Presupuestarios	15.751.760,61
Periodificación de ingresos del ejercicio anterior	35.752.190,76
Periodificación de ingresos del ejercicio corriente	(22.158.415,99)
Exceso de provisión para riesgos y gastos	2.076.642,11
Trabajos realizados por la Universidad	4.344,33
Subvenciones de capital	74.815,00
Ingresos de ejercicios anteriores	2.184,40
C) FACTORES NEGATIVOS	14.271.622,50
Ingresos Presupuestarios no Económico-Patrimoniales	2.289.256,97
Concesión anticipos reembolsables a largo plazo	1.753.051,74
Concesión préstamo a largo plazo	51.479,23
Cancelación créditos a corto plazo al personal	204.726,00
Cancelación de créditos a corto plazo a empresas del grupo	280.000,00
Gastos Económico-Patrimoniales no Presupuestarios	11.982.365,53
Periodificación de gastos del ejercicio anterior	(2.869.913,73)
Periodificación de gastos del ejercicio corriente	2.729.309,01
Dotación de provisión para litigios en curso	(766.509,44)
Dotación provisiones para riesgos y gastos	0,00
Dotación provisión para insolvencias	(7.131.387,39)
Dotación provisión inversiones financieras en capital	13.966,23
Dotación a la amortización del inmovilizado	15.287.588,44
Subvenciones de capital	706,01
Pérdidas procedentes del inmovilizado	10.790,28
Pérdidas de ejercicios anteriores	4.707.816,12
RESULTADO ECONÓMICO-PATRIMONIAL DE 2013 (A+B-C)	10.030.608,38

Firmante: SANTIAGO MANUEL ALVAREZ CARRERÓN. Fecha-hora: 07/07/2014 17:11:48. Emisor del certificado: OU=FNMT Clase 2 CA,O=FNMT,C=ES.
 Firmante: JOSE PEDRO ORIHUELA CALATAYUD. Fecha-hora: 07/07/2014 19:58:40. Emisor del certificado: OU=FNMT Clase 2 CA,O=FNMT,C=ES.
 Firmante: FRANCISCO JAVIER RUANO GARCÍA. Fecha-hora: 08/07/2014 17:13:10. Emisor del certificado: OU=FNMT Clase 2 CA,O=FNMT,C=ES.



Firmante: SANTIAGO MANUEL ALVAREZ CARREÑO; Fecha-hora: 07/07/2014 17:11:48; Emisor del certificado: OU=FNMT Clase 2 CA,O=FNMT,C=ES;
Firmante: JOSE PEDRO ORIHUELA CALATAYUD; Fecha-hora: 07/07/2014 19:58:40; Emisor del certificado: OU=FNMT Clase 2 CA,O=FNMT,C=ES;
Firmante: FRANCISCO JAVIER RUANO GARCÍA; Fecha-hora: 08/07/2014 17:13:10; Emisor del certificado: OU=FNMT Clase 2 CA,O=FNMT,C=ES;



Código seguro de verificación: UE9SMjch-rgtpbI0f-hW0oxlAT-t0KBw0WT

Esta es una copia auténtica imprimible de un documento administrativo electrónico archivado por la Universidad de Murcia, según el artículo 30.5 de la Ley 11/2007, de 22 de junio. Su autenticidad puede ser contrastada a través de la siguiente dirección: <https://sede.um.es/validador/>

Cuentas Anuales Ejercicio 2013

A.4. Memoria

Firmante: SANTIAGO MANUEL ALVAREZ CARRERÓN. Fecha-hora: 07/07/2014 17:11:48. Emisor del certificado: OU=FNMT Clase 2 CA,O=FNMT,C=ES.
Firmante: JOSE PEDRO ORIHUELA CALATAYUD. Fecha-hora: 07/07/2014 19:58:40. Emisor del certificado: OU=FNMT Clase 2 CA,O=FNMT,C=ES.
Firmante: FRANCISCO JAVIER RUANO GARCÍA. Fecha-hora: 08/07/2014 17:13:10. Emisor del certificado: OU=FNMT Clase 2 CA,O=FNMT,C=ES.



Código seguro de verificación: UE9SMjch-rgtpbI0f-hW0oxlAT-t0KBW0WT

COPIA ELECTRÓNICA - Página 66 de 211

Esta es una copia auténtica imprimible de un documento administrativo electrónico archivado por la Universidad de Murcia, según el artículo 30.5 de la Ley 11/2007, de 22 de junio. Su autenticidad puede ser contrastada a través de la siguiente dirección: <https://sede.um.es/validador/>



Firmante: SANTIAGO MANUEL ALVAREZ CARREÑO; Fecha-hora: 07/07/2014 17:11:48; Emisor del certificado: OU=FNMT Clase 2 CA,O=FNMT,C=ES;
Firmante: JOSE PEDRO ORIHUELA CALATAYUD; Fecha-hora: 07/07/2014 19:58:40; Emisor del certificado: OU=FNMT Clase 2 CA,O=FNMT,C=ES;
Firmante: FRANCISCO JAVIER RUANO GARCÍA; Fecha-hora: 08/07/2014 17:13:10; Emisor del certificado: OU=FNMT Clase 2 CA,O=FNMT,C=ES;



Código seguro de verificación: UE9SMjch-rgtpbI0f-hW0oxlAT-t0KBw0WT	COPIA ELECTRÓNICA - Página 67 de 211
--	--------------------------------------

Esta es una copia auténtica imprimible de un documento administrativo electrónico archivado por la Universidad de Murcia, según el artículo 30.5 de la Ley 11/2007, de 22 de junio. Su autenticidad puede ser contrastada a través de la siguiente dirección: <https://sede.um.es/validador/>



Cuentas Anuales Ejercicio 2013

1.- ORGANIZACIÓN

1.1 Competencias.

Se determinan de conformidad con lo establecido en el artículo 2.2.a) de la Ley Orgánica 6/2001 de 21 de diciembre, de Universidades (LOU), modificada por la Ley Orgánica 4/2007 de 12 abril (LOMLOU), la Ley 14/2011 de 1 de Junio, de la Ciencia, la Tecnología y la Innovación y el Real Decreto-ley 14/2012 de 20 de Abril, de medidas urgentes de racionalización del gasto público en el ámbito educativo.

Asimismo, de acuerdo a lo establecido por el Decreto 85/2004 de 27 de agosto, del Consejo de Gobierno de la Comunidad Autónoma de la Región de Murcia (CARM), publicado en el Boletín Oficial de la Región de Murcia con fecha 6 de septiembre de 2004, por el que se aprueban los Estatutos de la Universidad de Murcia.

Según la Ley Orgánica de Universidades y sus propios Estatutos, la Universidad de Murcia es una institución destinada al servicio público de la educación superior mediante la investigación, la docencia y el estudio y está dotada de personalidad jurídica propia para el cumplimiento de los fines atribuidos por dichas normas.

Su autonomía, dentro de los márgenes establecidos por la legislación general universitaria, se hace efectiva mediante la elaboración, aprobación y gestión de sus presupuestos y la administración de sus bienes y recursos, la determinación independiente de sus enseñanzas, la selección promoción y control del profesorado y de su personal de administración y servicios y, en general, a través del autogobierno de la propia Universidad.

1.2 Estructura Administrativa

De acuerdo con la Ley Orgánica de Universidades, las universidades públicas estarán integradas por Escuelas, Facultades, Departamentos, Institutos Universitarios de Investigación, Escuelas de Doctorado y por aquellos otros centros o estructuras necesarios para el desempeño de sus funciones.

- Órganos de gobierno y representación:

(Artículo 13 LOU 6/2001, modificado por la Ley Orgánica 4/2007, de 12 abril).

Los Estatutos de las Universidades públicas establecerán, como mínimo, los siguientes órganos:



a) Colegiados: Consejo Social, Consejo de Gobierno, Claustro Universitario, Juntas de Escuela y Facultad y Consejos de Departamento.

b) Unipersonales: Rector o Rectora, Vicerrectores o Vicerrectoras, Secretario o Secretaria General, Gerente, Decanos o Decanas de Facultades, Directores o Directoras de Escuelas, de Departamentos y de Institutos Universitarios de Investigación.

CONSEJO SOCIAL. (Artículo 14 LOU 6/2001, modificado por la Ley Orgánica 4/2007)

Es el órgano colegiado de participación de la sociedad en la Universidad.

Corresponde al Consejo Social la supervisión de las actividades de carácter económico de la Universidad y del rendimiento de sus servicios; promover la colaboración de la sociedad en la financiación de la Universidad, y las relaciones entre esta y su entorno cultural, profesional, económico y social al servicio de la calidad de la actividad universitaria. Asimismo, le corresponde la aprobación del presupuesto y de la programación plurianual de la Universidad, así como aprobar las cuentas anuales de la Universidad y las de las entidades que de ella puedan depender.

Dentro del marco establecido por la Ley Orgánica de Universidades la regulación de su composición y funciones está contenida en la Ley 3/2005 de 25 de abril, de Universidades de la Región de Murcia.

Composición

El artículo 27 de la Ley 3/2005 de 25 de abril, de Universidades de la Región de Murcia establece que el Consejo Social estará integrado por un total de veintiún miembros, incluido el Presidente. Seis lo serán en representación del Consejo de Gobierno de la Universidad y los restantes lo serán como representantes de los intereses económicos de la Región de Murcia.

El artículo 28 de la citada Ley determina el procedimiento de designación, estableciendo que en representación del Consejo de Gobierno de la Universidad serán vocales del Consejo Social, el Rector, el Secretario General y el Gerente de la Universidad, con carácter nato. Los tres miembros restantes serán un profesor, un alumno y un representante del personal de administración y servicios, elegidos por el propio Consejo de Gobierno de entre sus miembros.

Los miembros elegidos en representación de los intereses socioeconómicos de la Región de Murcia se designarán de la siguiente forma:

- Dos, designados por la Asamblea Regional de Murcia de entre sus miembros.
- Dos, designados por la Asamblea Regional de entre personalidades de reconocida competencia en el ámbito profesional o científico, vinculadas a fundaciones, organismos científicos e investigadores, entidades financieras, culturales o colegios profesionales.



- Tres, designados por las organizaciones sindicales más representativas en el ámbito de la Comunidad Autónoma.
- Tres, designados por las organizaciones empresariales más representativas en el ámbito de la Comunidad Autónoma.
- Uno, designado por las Cámaras de Comercio de la Región de Murcia.
- Uno, designado por el Consejo de Gobierno de la Comunidad Autónoma a propuesta de los ayuntamientos en cuyo término municipal radiquen centros de la Universidad.
- Tres designados por el Consejo de Gobierno de la Comunidad Autónoma a propuesta de la Consejería de Educación y Cultura.

Desde el 20 de septiembre de 2012 desempeña el cargo de Presidente del Consejo Social de la Universidad de Murcia el Excelentísimo Sr. D. José Manuel Martínez Martínez.

CLAUSTRO UNIVERSITARIO. (Artículo 16 LOU, modificado por la Ley Orgánica 4/2007)

Es el máximo órgano de representación de la Comunidad Universitaria.

Estará integrado por el Rector, que lo presidirá, el Secretario General y el Gerente, y un máximo de trescientos miembros. Le corresponde la elaboración de los Estatutos y el resto de funciones que le atribuyen la LOU y el artículo 26 de los Estatutos.

Los Estatutos regularán la composición y duración del mandato del Claustro, en el que estarán representados los distintos sectores de la comunidad universitaria. En todo caso, la mayoría de sus miembros serán profesores doctores con vinculación permanente a la Universidad.

CONSEJO DE DIRECCIÓN. (Artículo 45 de los Estatutos de la Universidad de Murcia)

Es el Órgano de asistencia al Rector, formado por los Vicerrectores, el Secretario General y el Gerente.

Rector. (Artículo 20 LOU 6/2001)

Excelentísimo y Magnífico Sr. D. José Antonio Cobacho Gómez

El Rector es la máxima autoridad académica de la Universidad y ostenta la representación de ésta. Ejerce la dirección, gobierno y gestión de la Universidad, desarrolla las líneas de actuación aprobadas por los órganos colegiados correspondientes y ejecuta sus acuerdos. Le corresponden cuantas competencias no sean expresamente atribuidas a otros órganos.

**Vicerrectores.** (Artículo 21 LOU 6/2001)

Los Vicerrectores asisten al Rector en el gobierno de la Universidad, ostentan su representación cuando les sea delegada y coordinan y dirigen las actividades y competencias que tengan asignadas. El Rector podrá nombrar Vicerrectores entre los profesores doctores que presten servicios en la Universidad.

Composición del Consejo de Dirección de la Universidad de Murcia:

Nombre	Cargo
D. Fernando Martín Rubio	Vice. Desarrollo Estratégico y Formación
D. José M ^a Ruiz Gómez	Vice. Profesorado
D. Antonio Calvo-Flores Segura	Vice. Economía e Infraestructuras
Dña. María Isabel Sánchez-Mora Molina	Vice. Estudiantes y Empleo
D. Manuel Antón Vidal Sanz	Vice. Relaciones Institucionales y Ciencias de la Salud
Dña. M ^a Ángeles Esteban Abad	Vice. Coordinación y Comunicación
Dña. Concepción Rosario Palacios Bernal	Vice. Estudios
Dña. Mercedes Farias Batlle	Vice. Extensión Universitaria y Administración Electrónica
D. Gaspar Ros Berruezo	Vice. Investigación e Internacionalización
D. Antonio López Cabanes	Delegado del Rector para la Calidad
D. Joaquín Lomba Maurandi	Secretario General
D. Pedro José Gálvez Muñoz	Gerente
D. José Antonio Cobacho Gómez	Rector Magnífico

CONSEJO DE GOBIERNO. (Artículo 15 LOU, modificado por la Ley Orgánica 4/2007)

Es el órgano de gobierno de la Universidad. Establece las líneas estratégicas y programáticas de la Universidad, así como las directrices y procedimientos para su aplicación, en los ámbitos de organización de las enseñanzas, investigación, recursos humanos y económicos y elaboración de los presupuestos, y ejerce las funciones previstas en esta Ley y las que establezcan los Estatutos.

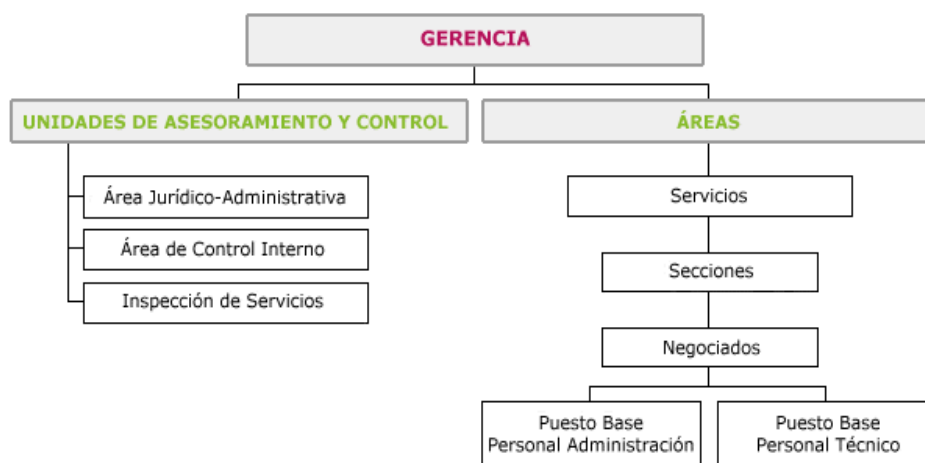


El Consejo de Gobierno estará constituido por el Rector, que lo presidirá, el Secretario General y el Gerente, y por un máximo de 50 miembros. Del mismo formarán parte los Vicerrectores, una representación de la comunidad universitaria, reflejando la composición de los distintos sectores en el Claustro, y una representación de Decanos y Directores, según establezcan los Estatutos. Además, cuando así lo determinen los Estatutos, podrán ser miembros del Consejo de Gobierno hasta un máximo de tres miembros del Consejo Social, no pertenecientes a la propia comunidad universitaria

GERENCIA. (Artículo 23 LOU 6/2001. Sección 8ª, artículo 48 de los Estatutos de la Universidad de Murcia)

Al Gerente le corresponde la gestión de los servicios administrativos y económicos de la Universidad. Será propuesto por el Rector y nombrado por éste de acuerdo con el Consejo Social.

Organigrama de Gerencia.



Firmante: SANTIAGO MANUEL ALVAREZ CARRERÓN. Fecha-hora: 07/07/2014 17:11:48. Emisor del certificado: OU=FNMT Clase 2 CA,O=FNMT,C=ES.
 Firmante: JOSE PEDRO ORIHUELA CALATAYUD. Fecha-hora: 07/07/2014 19:58:40. Emisor del certificado: OU=FNMT Clase 2 CA,O=FNMT,C=ES.
 Firmante: FRANCISCO JAVIER RUANO GARCÍA. Fecha-hora: 08/07/2014 17:13:10. Emisor del certificado: OU=FNMT Clase 2 CA,O=FNMT,C=ES.





1.3. Organización Contable.

La Gerencia, a través del Área de Gestión Económica, y con el apoyo del Área de Tecnologías de la Información y Comunicación Aplicadas (ATICA), es el centro directivo que coordina la actuación económico-presupuestaria, dirige su gestión y vigila y actualiza los criterios de contabilización de las operaciones.

Desde el inicio del ejercicio 1997 la Universidad de Murcia cuenta con una aplicación informática (JUSTO) que articula e integra la gestión económica, presupuestaria y contable, posibilitando un control interno y externo más transparente y efectivo, y una mejor asignación de recursos.

Dicha aplicación se ha desarrollado como un Sistema Gestor de Base de Datos del tipo denominado 'relacional' en un entorno de marca registrada 'ORACLE', compartido también por otras aplicaciones existentes en la Universidad (Personal y Nóminas, Investigación, Gestión Académica, Promoción Educativa y Enseñanza Extracurricular), lo que posibilita su necesaria integración con las mismas.

Bajo la responsabilidad directa y los criterios emanados del Área de Gestión Económica, la aplicación se ha analizado, desarrollado e implantado enteramente por el Área de Tecnologías de la Información y Comunicación Aplicadas de la Universidad.

En la actualidad sus principales características técnicas son:

- a) **Tablas:** 1.313
- b) **Programas:** 4.485
 - 2.345 Unidades de Programación en BD.
 - 942 Formularios.
 - 1.198 Unidades de Programación JAVA.
- c) **Usuarios directos e indirectos:**
 - 553 Aplicación de gestión.
 - 1.426 Investigadores.
 - 8.863 Terceros.

Total:..... 10.842 usuarios directos e indirectos.

- d) **Nº. de asientos en 2013:** 110.620 asientos

Sus principales módulos operacionales son:

- **Módulo de Fiscalización:** comprende toda una serie de operaciones para facilitar la gestión fiscalizadora de la Intervención, tales como la gestión del muestreo automático de documentos, la solicitud de los documentos y la gestión de las incidencias que se deriven de ello.
- **Conciliación:** ofrece sistemas de conciliación de información bancaria con las operaciones contables del sistema. Provee sistemas de conciliación automática y extracción de informes al respecto.



- **Operaciones Comerciales:** integra la gestión de operaciones comerciales propias de determinados organismos públicos.
- **Facturación de Relaciones Internas:** módulo de gestión de la facturación entre unidades y sus compensaciones en el presupuesto con gestión telemática del envío y la validación de facturas. Gestión del Presupuesto por Objetivos con gestión de objetivos, actividades e indicadores.
- **Módulo Fiscal:** contempla toda una gestión integral de IVA, la obtención de las múltiples declaraciones para Hacienda, la prorratea de IVA y la gestión de libros de registro de facturas emitidas y recibidas.
- **Comisiones de Servicio:** con toda la gestión necesaria para el cálculo de importes de dietas y desplazamiento, la autorización de ellas y tramitación del gasto.
- **Gestión Digital:** se facilitan toda una serie de utilidades para anexar información digitalizada a cualquier apunte de la aplicación, su clasificación e impresión.
- **Propuestas de Pago:** gestión de solicitudes de pago a personal propio y ajeno, su tramitación electrónica, validación y gestión del gasto.
- **Pedidos:** permite gestionar peticiones de materiales y servicios con garantía de la existencia de crédito y enlace con la tramitación del gasto.

Desde la perspectiva de gestión y contable, las características más relevantes de JUSTO son:

1.3.1.- Es un sistema de gestión “**integral**”: Se ocupa tanto de canalizar y ayudar a la gestión, mediante el reflejo de los actos económico-presupuestarios desde el momento que nacen (registro de ‘Facturas/Justificantes’ en Gastos, y emisión de ‘Facturas’ en Ingresos), hasta que se articulan en el Presupuesto mediante Documentos de Gasto e Ingreso con distintas ‘fases’ y su posterior pago (Señalamientos) o recaudación (Mandamientos de Ingreso). Por último, previa verificación por el sistema de que se han realizado los procesos de control autorización de documentos programados, contabiliza las referidas operaciones con la estructura de cuentas y criterios del Plan General de Contabilidad Pública, elaborándose los asientos con sólo ‘Materializar’ los Documentos de Gestión anteriores, sobre la base de la información que suministran los mismos, no realizándose asientos directos por el usuario.

A este respecto, hay que señalar que la determinación de las cuentas del Plan que intervienen en los asientos se hace automáticamente por combinación entre la ‘partida’ y el ‘Tipo de operación’ que incorporan los documentos de gestión. Cuando no es posible determinar la cuenta de Explotación o Inmovilizado mediante la partida presupuestaria (es el caso del Capítulo VI, en general, y del Artículo 24: ‘Gastos de funcionamiento de Centros y Departamentos’, donde una partida puede recoger gastos de distinta naturaleza contable), el sistema exige al usuario que elabora los Documentos de Gasto que señale un ‘Tipo de Gasto’ por medio del cual, a través de una tabla de equivalencia, se definen las cuentas.



1.3.2.- Es un sistema “**descentralizado**”: en cuanto hay subsistemas completos de gestión (como los de ‘Anticipos de Caja Fija’ y ‘Gastos a Justificar’) que se realizan por las Unidades Administrativas (mas de 120 Cajas Pagadoras en distintos Centros y Departamentos), donde se localizan los gastos, y permite realizar a éstas operaciones básicas: registro de Facturas/Justificantes, definición del ‘Tipo de Gasto’, alta de Terceros, etc... que componen el núcleo principal de las operaciones que luego se imputan al presupuesto y se contabilizan centralizadamente por Área de Gestión Económica.

1.3.3.- Es un sistema “**integrado y flexible**”: Como ya se ha comentado, sus características informáticas propias y las de otras Bases de Datos de la Universidad permiten su interrelación con otros sistemas. Actualmente ya hay conexión efectiva con las Bases de Datos de Personal, Nóminas, Gestión de la Investigación y Promoción Educativa. Pero sobre todo destaca por las posibilidades futuras de integración que permite la flexibilidad de un entorno informático redefinible y adaptable sin grandes dificultades técnicas.

1.3.4.- Es un sistema “**completo**”: con vocación de abarcar toda la gestión y contabilidad del ámbito presupuestario, extrapresupuestario y financiero público mediante distintos subsistemas plenamente integrados entre sí. Entre estos se pueden destacar los siguientes módulos:

- Mantenimiento de Estructuras Presupuestarias, Terceros y Cuentas.
- Registro de Facturas y Justificantes.
- Elaboración del Presupuesto y Modificaciones de crédito.
- Gestión de Proyectos y sus Modificaciones: de Investigación, Inversión, Cursos y Seminarios, Doctorado, etc.
- Gastos: Con documentos que contemplan las distintas fases de ejecución del gasto (A.D.OK) y sus distintas combinaciones, con seguimiento de las operaciones que provienen de otra principal, así como su anulación, revocación y rectificación, en su caso.
- Ingresos: con un módulo de facturación para ingresos por contratos de prestación de servicios y la gestión, diferenciada pero asociada, del reconocimiento de los derechos y la recaudación total o parcial de los mismos.
- Operaciones Extrapresupuestarias: con divisionarias específicas y la posibilidad de definirlas, y de “seguimiento” para establecer la conexión entre ‘entradas’ y ‘salidas’. Asimismo permite seguir la aplicación definitiva de Ingresos y Pagos pendientes de aplicación.
- Gestión de Cajas Pagadoras: para la gestión descentralizada de los Subsistemas de Anticipos de Caja Fija y Gastos a Justificar, y la rendición de cuentas subsiguiente.
- Índices: documentos que sirven para registrar el itinerario físico de expedientes entre distintas Unidades administrativas de los diferentes documentos que contempla el sistema.
- Ordenación de Pago: mediante la gestión de ‘*Señalamientos*’ (agrupación de documentos susceptibles de ser pagados) con criterios de formación asociables a un Plan de Tesorería.



- **Contabilidad:** El módulo contempla la consulta y mantenimiento interactivo, por usuarios especializados, del Plan de Cuentas y del asiento que provoca el Tipo de Operación que tiene definido cada documento del sistema. Las anotaciones contables se producen automáticamente (sobre la base de la información que han ido recogiendo los documentos en sus diferentes fases de gestión) cuando se materializan estos por un usuario autorizado. Asimismo, el módulo genera los distintos listados que componen las Cuentas Anuales tal como vienen definidos por el PGCP, pudiéndolos realizar en cualquier momento del ejercicio.

1.4.- Ordenación de Gastos y Pagos.

De acuerdo con el artículo 42 de los Estatutos le corresponde al Rector ordenar los gastos y pagos en sus distintas fases. Actualmente y conforme a lo establecido en el artículo 13 de la Ley 30/1992 de Régimen Jurídico de las Administraciones Públicas y del Procedimiento Administrativo Común, dichas competencias están delegadas en distintos Vicerrectores, según lo dispuesto en la Resolución R-283/2010 de 6 de Mayo por la que se modifica la Resolución R-243/2010 de Delegación de Competencias en los Vicerrectores. La Ordenación de Pagos está delegada en el Vicerrector de Economía e Infraestructuras.

2. HECHOS POSTERIORES.

Se considera conveniente, a efectos de la más completa evaluación de las presentes Cuentas Anuales, la puesta de manifiesto de la siguiente información sobre hechos posteriores al cierre del ejercicio, que sin embargo ponen de manifiesto condiciones que no existían al cierre del mismo, y por tanto no suponen un ajuste en las cuentas anuales.

Estos hechos afectan a la aplicación del principio de gestión continuada, sin que sea posible manifestarse acerca de sus efectos.

2.1.- Cambio de Equipo Rectoral

A resultas del proceso electoral celebrado en la Universidad de Murcia durante los meses de marzo y abril de 2014, el martes 20 de Mayo de 2014 se publicó en el Boletín Oficial de la Región de Murcia el Decreto n.º 147/2014, de 16 de mayo, por el que se dispuso el nombramiento como nuevo Rector Magnífico de la Universidad de Murcia de don José Pedro Orihuela Calatayud.

En fechas simultáneas o inmediatamente posteriores se ha producido el nombramiento, la toma de posesión y la delegación de competencias en los diversos cargos que conforman su Equipo de Dirección, entre otros en los nuevos Vicerrectores, Secretario General, Gerente y Vicegerente, lo cual, para el adecuado desarrollo de sus funciones, requiere necesariamente la reorganización de la estructura de órganos de gobierno unipersonales, así como del Consejo de Dirección de la Universidad de Murcia.



La Composición del nuevo Consejo de Dirección es la siguiente:

Nombre	Cargo
D. Miguel Ángel Pérez Sánchez	Vice. de Estudiantes, Calidad e Igualdad
D. Pedro Miralles Martínez	Vice. de Formación e Innovación
D. José María Abellán Perpiñán	Vice. de Infraestructuras y Sostenibilidad
D. Antonio Juan García Fernández	Vice. Investigación
D. José Manuel Mira Ros	Vice. de Planificación de Enseñanzas
Dña. Francisca Tomás Alonso	Vice. de Transferencia y Emprendimiento
D. José Ángel López Jiménez	Vice. de Profesorado
D. Bernardo Cascales Salinas	Vice. de Coordinación e Internacionalización
D. José Antonio Gómez Hernández	Vicerrector de Comunicación y Cultura
Dña. María del Carmen López Aniorte	Vicesecretaria General
D. Santiago Álvarez Carreño	Secretario General
Dña. Presentación Escudero Valverde	Vicegerente
D. Francisco José Pérez Guzmán	Gerente
D. José Pedro Orihuela Calatayud	Rector Magnífico

UNIVERSIDAD DE
MURCIA

Cuentas Anuales del Ejercicio 2013
MEMORIA // Estado operativo

GASTOS PRESUPUESTARIOS	IMPORTE	INGRESOS PRESUPUESTARIOS	IMPORTE
PROMOCIÓN SOCIAL	12.904.159,30	30 TASAS	210.485,61
EDUCACIÓN	149.970.726,99	31 PRECIOS PÚBLICOS	31.474.930,68
OTROS SERVICIOS COMUNITARIOS Y SOCIAL	167.295,47	32 OTROS INGR. PRESTACION SERV. NO PRECI	3.010.293,77
INVESTIGACIÓN CIENTÍFICA, TÉCNICA Y A	33.002.988,17	33 VENTA DE BIENES	77.346,66
		38 REINTEGROS	65.224,05
		39 OTROS INGRESOS	990.551,38
		40 DE LA ADMINISTRACION DEL ESTADO	1.432.663,54
		41 DE ORGANISMOS AUTONOMOS ADMINISTRATIV	852.611,65
		45 DE COMUNIDADES AUTONOMAS	134.340.896,95
		47 DE EMPRESAS PRIVADAS	820.141,44
		48 DE FAMILIAS E INSTITUCIONES SIN FINES	113.453,80
		49 DEL EXTERIOR	241.200,00
		52 INTERESES DE DEPÓSITOS	722.730,67
		54 RENTAS DE BIENES INMUEBLES	828.419,03
		55 PRODUCTOS DE CONCESIONES	393.082,60
		61 DE LAS DEMAS INVERSIONES REALES	3.100,00
		70 DE LA ADMINISTRACIÓN CENTRAL	4.360.479,07
		71 DE ORGANISMOS AUTONOMOS ADMINISTRATIV	150.323,23
		73 DE UNIVERSIDADES ESPAÑOLAS	8.610,95
		75 DE COMUNIDADES AUTONOMAS	1.084.852,03
		76 DE CORPORACIONES LOCALES	257.008,12
		77 DE EMPRESAS PRIVADAS	477.343,20
		78 DE FAMILIAS E INSTITUCIONES SIN FINES	1.434.051,19
		79 DEL EXTERIOR	3.187.763,90
		82 REINTEGROS DE PRÉSTAMOS AL SECTOR PÚBLICO	280.000,00
		89 REINTEGRO DE ANTICIPOS CONCEDIDOS	204.726,00
		91 PRESTAMOS RECIBIDOS DEL INTERIOR	1.804.530,97
TOTAL	196.045.169,93	TOTAL	188.826.820,49

Firmante: SANTIAGO MANUEL ALVAREZ CARRERÓN. Fecha-hora: 07/07/2014 17:11:48. Emisor del certificado: OU=FNMT Clase 2 CA,O=FNMT,C=ES.
 Firmante: JOSE PEDRO ORIHUELA CALATAYUD. Fecha-hora: 07/07/2014 19:58:40. Emisor del certificado: OU=FNMT Clase 2 CA,O=FNMT,C=ES.
 Firmante: FRANCISCO JAVIER RUANO GARCÍA. Fecha-hora: 08/07/2014 17:13:10. Emisor del certificado: OU=FNMT Clase 2 CA,O=FNMT,C=ES.



Código seguro de verificación: UE9SMjch-rgtpbI0f-hW0oxlAT-t0KBWoWT

COPIA ELECTRÓNICA - Página 78 de 211

Esta es una copia auténtica imprimible de un documento administrativo electrónico archivado por la Universidad de Murcia, según el artículo 30.5 de la Ley 11/2007, de 22 de junio. Su autenticidad puede ser contrastada a través de la siguiente dirección: <https://sede.um.es/validador/>

UNIVERSIDAD DE
MURCIA

CUENTAS ANUALES EJERCICIO 2013

CUADRO DE FINANCIACIÓN

FONDOS APLICADOS	EJERCICIO 2013	EJERCICIO 2012	FONDOS OBTENIDOS	EJERCICIO 2013	EJERCICIO 2012
1. Recursos aplicados en las operaciones	196.651.872	200.658.407	1. Recursos procedentes de las operaciones	224.374.783	182.956.758
a) Servicios exteriores	34.292.370	34.959.542	a) Tasas y precios públicos	33.200.018	27.763.259
b) Tributos	16.071	45.723	b) Transferencias y subvenciones	158.562.181	148.084.411
c) Gastos de personal	139.373.934	137.020.365	c) Ingresos financieros	722.731	674.027
d) Transferencias y subvenciones	5.166.999	5.493.647	d) Otros ingresos de gestión corriente e ingresos excepcionales	7.279.224	6.435.060
e) Gastos financieros	71.339	132.946	e) Provisiones aplicadas de activos circulantes	24.610.629	-
f) Otras pérdidas de gestión corriente y gastos excepcionales	250.187	3.658.820	2. Deudas a largo plazo	2.653.597	8.597.398
g) Dotación provisiones de activos circulantes	17.480.972	19.347.365	a) Préstamos recibidos	53.334	242.804
2. Adquisiciones y otras altas de inmovilizado-	15.428.868	11.230.266	b) Otros conceptos (Anticipos reembolsables)	2.600.263	8.354.593
a) Uso general	35.508	7.300	3. Enajenaciones y otras bajas de inmovilizado	258.804	243.481
b) Inmateriales	36.546	148.444	a) Inmovilizaciones inmateriales	-	6.066
c) Materiales	15.280.984	11.074.042	b) Inmovilizaciones materiales	258.804	237.415
d) Financieras	75.830	480	c) Inmovilizaciones financieras	-	-
3. Cancelación anticipada o traspaso a corto plazo			4. Cancelación anticipada o traspaso a corto plazo		
de deudas a largo plazo	1.378.625	6.029.717	de inmovilizados financieros	-	94.561
a) Por préstamos recibidos	1.085.507	657.215	5. Incrementos directos de patrimonio	209.810	-
b) Otros conceptos (Anticipos reembolsables)	293.119	5.372.502	a) En adscripción	209.810	-
4. Provisiones para riesgos y gastos	657.972	-	b) En cesión	-	-
TOTAL APLICACIONES	214.117.337	217.918.390	TOTAL ORÍGENES	227.496.994	191.892.198
EXCESO DE ORÍGENES SOBRE APLICACIONES	13.379.657		DEFECTO DE ORÍGENES SOBRE APLICACIONES		26.026.193

Código seguro de verificación: UE9SMjch-rgtPbI0f-hW0oxlAT-t0KBW0WT

COPIA ELECTRÓNICA - Página 79 de 211

Esta es una copia auténtica imprimible de un documento administrativo electrónico archivado por la Universidad de Murcia, según el artículo 30.5 de la Ley 11/2007, de 22 de junio. Su autenticidad puede ser contrastada a través de la siguiente dirección: <https://sede.um.es/validador/>

UNIVERSIDAD DE
MURCIA



CUENTAS ANUALES EJERCICIO 2013

VARIACIÓN DEL CAPITAL CIRCULANTE

	EJERCICIO 2013		EJERCICIO 2012	
	AUMENTOS	DISMINUCIONES	AUMENTOS	DISMINUCIONES
1. Deudores		10.575.832	-	14.927.308
a) Presupuestarios		18.067.335	4.824.928	-
b) No presupuestarios	-	3.988	-	202.193
c) Administraciones Públicas	366.863		-	178.064
d) Otros deudores	-	1.030	-	24.614
e) Provisiones	7.129.657		-	19.347.365
2. Acreedores		3.638.908	5.943.490	-
a) Presupuestarios		1.803.921	2.085.668	-
b) No presupuestarios	-	297.375	766.948	-
c) Administraciones Públicas		462.813	1.547.163	-
d) Otros acreedores		1.068.033	1.523.427	-
e) Fianzas y depósitos recibidos a corto plazo		6.766	20.283	-
3. Inversiones financieras temporales		3.155.312	2.241.748	-
a) Cartera de valores a corto plazo		3.094.561	2.102.154	-
b) Otras inversiones y créditos a corto plazo		57.366	144.570	-
c) Fianzas y depósitos constituidos a corto plazo	-	3.385	-	4.977
4. Empréstitos y otras deudas a corto plazo		1.768.952	668.337	-
a) Préstamos recibidos y otras emisiones		1.768.952	668.337	-
5. Tesorería	18.924.886		-	13.223.062
6. Ajustes por periodificación	13.593.775		-	6.729.398
Total	32.518.661	19.139.004	8.853.575	34.879.768
VARIACIÓN DEL CAPITAL CIRCULANTE	13.379.657	-	-	26.026.192

Firmante: SANTIAGO MANNUEL ALVAREZ CARREÑO; Fecha-hora: 07/07/2014 17:11:46; Emisor del certificado: OU=FNMT Clase 2 CA,O=FNMT,C=ES;
Firmante: JOSE PEDRO ORIHUELA CALATAYUD; Fecha-hora: 07/07/2014 19:58:40; Emisor del certificado: OU=FNMT Clase 2 CA,O=FNMT,C=ES;
Firmante: FRANCISCO JAVIER RUANO GARCIA; Fecha-hora: 08/07/2014 17:13:10; Emisor del certificado: OU=FNMT Clase 2 CA,O=FNMT,C=ES;



Código seguro de verificación: UE9SMjch-rgtpbI0f-hW0oxlAT-t0KBW0WT

COPIA ELECTRÓNICA - Página 80 de 211

Esta es una copia auténtica imprimible de un documento administrativo electrónico archivado por la Universidad de Murcia, según el artículo 30.5 de la Ley 11/2007, de 22 de junio. Su autenticidad puede ser contrastada a través de la siguiente dirección: <https://sede.um.es/validador/>

UNIVERSIDAD DE
MURCIA

Cuentas Anuales Ejercicio 2013

Estado del Remanente de Tesorería

CONCEPTOS		IMPORTES	
1.	(+) DERECHOS PENDIENTES DE COBRO		48.900.841,63
	(+) Del Presupuesto corriente	52.606.687,26	
	(+) De presupuestos cerrados	12.968.272,32	
	(+) De operaciones no presupuestarias	1.734.354,16	
	(+) De operaciones comerciales	0,00	
	(-) De dudoso cobro	17.480.971,66	
	(-) Cobros realizados pdtes. aplicación definitiva	927.500,45	
2.	(-) OBLIGACIONES PENDIENTES DE PAGO		15.893.317,26
	(+) Del presupuesto corriente	11.811.743,95	
	(+) De presupuestos cerrados	21.511,56	
	(+) De operaciones no presupuestarias	4.100.272,50	
	(+) De operaciones comerciales	0,00	
	(-) Pagos realizados pdtes. aplicación definitiva	40.210,75	
3.	(+) FONDOS LÍQUIDOS		35.703.503,26
I	Remanente de tesorería afectado		28.473.971,83
II	Remanente de tesorería no afectado		40.237.055,80
III	Remanente de tesorería total (1 – 2 + 3) = (I + II)		68.711.027,63

CONT400L Cantidades expresadas en euros

Firmante: SANTIAGO MANUEL ALVAREZ CARRERÓN. Fecha-hora: 07/07/2014 17:11:48. Emisor del certificado: OU=FNMT Clase 2 CA,O=FNMT,C=ES.
 Firmante: JOSE PEDRO ORIHUELA CALATAYUD. Fecha-hora: 07/07/2014 19:58:40. Emisor del certificado: OU=FNMT Clase 2 CA,O=FNMT,C=ES.
 Firmante: FRANCISCO JAVIER RUANO GARCÍA. Fecha-hora: 08/07/2014 17:13:10. Emisor del certificado: OU=FNMT Clase 2 CA,O=FNMT,C=ES.



Código seguro de verificación: UE9SMjch-rgtpbI0f-hW0oxlAT-t0KBw0WT

COPIA ELECTRÓNICA - Página 81 de 211

Esta es una copia auténtica imprimible de un documento administrativo electrónico archivado por la Universidad de Murcia, según el artículo 30.5 de la Ley 11/2007, de 22 de junio. Su autenticidad puede ser contrastada a través de la siguiente dirección: <https://sede.um.es/validador/>

UNIVERSIDAD DE
MURCIA

Cuentas Anuales Ejercicio 2013 a 31/12/2013
MEMORIA // Estado de Tesorería

CONCEPTOS		IMPORTES
OBROS		421.885.417,46
) del Presupuesto corriente	136.334.199,23	
) de Presupuesto cerrados	70.418.306,04	
) de operaciones no presupuestarias	215.132.912,19	
AGOS		402.960.531,10
) del Presupuesto corriente	187.083.914,50	
) de Presupuestos cerrados	6.876.994,27	
) de operaciones no presupuestarias	208.999.622,33	
Saldo inicial de Tesorería del ejercicio (1-2)		18.924.886,36
Saldo inicial de Tesorería		16.778.616,90
Saldo final de Tesorería (I+3)		35.703.503,26

Firmante: SANTIAGO MANUEL ALVAREZ CARREÑO. Fecha-hora: 07/07/2014 17:11:48. Emisor del certificado: OU=FNMT Clase 2 CA,O=FNMT,C=ES.
 Firmante: JOSE PEDRO ORIHUELA CALATAYUD. Fecha-hora: 07/07/2014 19:58:40. Emisor del certificado: OU=FNMT Clase 2 CA,O=FNMT,C=ES.
 Firmante: FRANCISCO JAVIER RUANO GARCÍA. Fecha-hora: 08/07/2014 17:13:10. Emisor del certificado: OU=FNMT Clase 2 CA,O=FNMT,C=ES.



Código seguro de verificación: UE9SMjch-rgtpbI0f-hW0oxlAT-t0KBWoWT

COPIA ELECTRÓNICA - Página 82 de 211

Esta es una copia auténtica imprimible de un documento administrativo electrónico archivado por la Universidad de Murcia, según el artículo 30.5 de la Ley 11/2007, de 22 de junio. Su autenticidad puede ser contrastada a través de la siguiente dirección: <https://sede.um.es/validador/>



Ejercicio: 2013

Fecha final: 31/12/2013

ESTADO FLUJO NETO TESORERIA 2013

PAGOS

CTA	DENOMINACION	IMPORTE
DE PRESUPUESTO CORRIENTE		
2081	FONDO ARTISTICO	208,00
215	APLICACIONES INFORMATICAS	34.477,93
2201	APARCAMIENTOS EN TERRENOS	90.114,49
2210	CONSTRUCCIONES EN CURSO	5.782.740,60
2211	CONSTRUCCIONES. EDIFICIOS	507.950,58
2219	REFORMAS Y MODIFICACIONES MENORES	149.712,66
222	INSTALACIONES TECNICAS	165.606,24
223	MAQUINARIA	863.986,89
224	UTILLAJE	1.270,98
226	MOBILIARIO	173.117,55
227	EQUIPOS PARA PROCESOS DE INFORMACION	1.441.956,86
228	ELEMENTOS DE TRANSPORTE	40.988,85
2291	FONDO BIBLIOGRAFICO	289.977,09
2292	FONDO BIBLIOGRÁFICO. REVISTAS.	89.634,48
2299	OTRO INMOVILIZADO MATERIAL	164.428,74
250	INV. FINANCIERAS PERMANENTES EN CAPITAL	65.000,00
5211	DEUDAS C/P PRESTAMOS SECTOR ADMON. ESTATAL	322.740,26
5421	CREDITOS A CORTO PLAZO TICARUM	280.000,00
5441	CREDITOS A CORTO PLAZO AL PERSONAL. PRESUPUESTARIOS	156.090,00
621	ARRENDAMIENTOS Y CANONES	99.270,10
622	REPARACIONES Y CONSERVACION	4.956.148,35
623	SERVICIO DE PROFESIONALES INDEPENDIENTES	6.613.583,99
624	TRANSPORTES	341.546,11
625	PRIMAS DE SEGURO	270.781,62
626	SERVICIOS BANCARIOS Y SIMILARES	61,47
627	PUBLICIDAD, PROPAGANDA Y RELACIONES PUB.	309.440,69
628	SUMINISTROS	7.092.824,06
6290	MATERIAL DE OFICINA ORDINARIO NO INVENT.	863.929,29
6294	DIETAS	118.192,77
6295	LOCOMOCION	183.540,59
62991	OTROS SERVICIOS	11.833.746,64
62999	OTROS SERVICIOS PENDIENTES DE JUSTIFICAR	325,00
630	TRIBUTOS DE CARACTER LOCAL	11.515,06
631	TRIBUTOS DE CARACTER AUTONOMICO	1.871,08
632	TRIBUTOS DE CARACTER ESTATAL	2.685,25
640	SUELDOS Y SALARIOS	123.450.682,07
642	COTIZACIONES SOCIALES A CARGO EMPLEADOR	15.181.135,74
644	OTROS GASTOS SOCIALES	790.510,78
651	SUBVENCIONES CORRIENTES	4.237.899,65
656	SUBVENCIONES DE CAPITAL	32.927,37
662	INTERESES DE DEUDA A LARGO PLAZO	53.334,13
669	OTROS GASTOS FINANCIEROS	17.960,49
TOTAL DE PRESUPUESTO CORRIENTE		187.083.914,50
DE PRESUPUESTOS CERRADOS		
212	PROPIEDAD INDUSTRIAL	75,00
215	APLICACIONES INFORMATICAS	98.191,07
2201	APARCAMIENTOS EN TERRENOS	51.285,61
2210	CONSTRUCCIONES EN CURSO	1.111.560,29
2211	CONSTRUCCIONES. EDIFICIOS	29.235,25
2219	REFORMAS Y MODIFICACIONES MENORES	8.515,50
222	INSTALACIONES TECNICAS	36.640,80
223	MAQUINARIA	1.001.096,53
224	UTILLAJE	3.442,21
226	MOBILIARIO	56.793,09



UNIVERSIDAD DE
MURCIA

Ejercicio: 2013

Fecha final: 31/12/2013

ESTADO FLUJO NETO TESORERIA 2013

CTA	DENOMINACION	IMPORTE
227	EQUIPOS PARA PROCESOS DE INFORMACION	419.347,65
2291	FONDO BIBLIOGRAFICO	14.092,22
2292	FONDO BIBLIOGRÁFICO. REVISTAS.	6.955,04
2299	OTRO INMOVILIZADO MATERIAL	126.430,88
5441	CREDITOS A CORTO PLAZO AL PERSONAL. PRESUPUESTARIOS	1.200,00
621	ARRENDAMIENTOS Y CANONES	8.513,00
622	REPARACIONES Y CONSERVACION	833.793,32
623	SERVICIO DE PROFESIONALES INDEPENDIENTES	707.499,93
624	TRANSPORTES	57.165,46
625	PRIMAS DE SEGURO	41.072,53
627	PUBLICIDAD, PROPAGANDA Y RELACIONES PUB.	71.187,43
628	SUMINISTROS	336.427,90
6290	MATERIAL DE OFICINA ORDINARIO NO INVENT.	147.890,60
6294	DIETAS	3.980,40
6295	LOCOMOCION	11.864,28
62991	OTROS SERVICIOS	1.394.134,83
640	SUELDOS Y SALARIOS	201.053,06
644	OTROS GASTOS SOCIALES	3.100,00
651	SUBVENCIONES CORRIENTES	94.450,39
TOTAL DE PRESUPUESTO CERRADOS		6.876.994,27
DE OPERACIONES NO PRESUPUESTARIAS		
410	ACREEDORES POR I.V.A. SOPORTADO	2.749.984,26
4191	OTROS ACREEDORES NO PRESUPUESTARIOS CAJAMURCIA	1.986.323,58
4193	ACREEDORES NO PRESUPUESTARIOS POR RETENCIONES SINDICALES	51.637,80
4194	ACREEDORES NO PRESUPUESTARIOS POR RETENCIONES JUDICIALES	96.048,96
4195	ACREEDORES NO PRESUPUESTARIOS POR RETENCIONES POR PLAN DE PENSIONES	217.852,02
4197	ACREEDORES NO PRESUPUESTARIOS POR RETENCIONES JESUS ABANDONADO	32.350,00
4199	OTROS ACREEDORES NO PRESUPUESTARIOS. NOMINA	90.852.290,59
4750	HACIENDA PUBLICA ACREEDOR POR I.V.A.	35.181,81
4751	HACIENDA PUBLICA ACREEDOR POR RETENCIONE	26.982.759,29
4760	SEGURIDAD SOCIAL	3.073.744,25
4761	M.U.F.A.C.E	734.908,85
4769	OTROS ORG. PREVISION SOCIAL ACREEDORES	1.611.601,95
5540	COBROS ANTICIPADOS Y PENDIENTES DE APLICACION	77.845.460,02
5549	COBROS PENDIENTES DE APLICACION. MONEDERO VIRTUAL	26.949,08
555	PAGOS ANTICIPADOS Y PENDIENTES DE APLICACION	2.631.709,98
5591	OTRAS PARTIDAS PENDIENTES DE APLICACION	1.767,86
5600	FIANZAS RECIBIDAS A CORTO PLAZO	17.927,03
5601	FIANZAS RECIBIDAS A CORTO PLAZO. COLEGIO MAYOR AZARBE	48.000,00
5602	FIANZAS RECIBIDAS A CORTO PLAZO. PRESTAMO BICICLETAS	2.410,00
566	DEPOSITOS CONSTITUIDOS A CORTO PLAZO	715,00
TOTAL DE OPERACIONES NO PRESUPUESTARIAS		208.999.622,33
TOTAL PAGOS		402.960.531,10

Firmante: SANTIAGO MANUEL ALVAREZ CARRERO. Fecha-hora: 07/07/2014 17:11:48. Emisor del certificado: OU=FNMT Clase 2 CA=FNMT C=ES.
 Firmante: JOSE PEDRO ORIHUELA CALATAYUD. Fecha-hora: 07/07/2014 19:58:40. Emisor del certificado: OU=FNMT Clase 2 CA=FNMT C=ES.
 Firmante: FRANCISCO JAVIER RUANO GARCIA. Fecha-hora: 08/07/2014 17:13:10. Emisor del certificado: OU=FNMT Clase 2 CA=FNMT C=ES.



Código seguro de verificación: UE9SMjch-rgtpbI0f-hW0oxlAT-t0KBWoWT

COPIA ELECTRÓNICA - Página 84 de 211

Esta es una copia auténtica imprimible de un documento administrativo electrónico archivado por la Universidad de Murcia, según el artículo 30.5 de la Ley 11/2007, de 22 de junio. Su autenticidad puede ser contrastada a través de la siguiente dirección: <https://sede.um.es/validador/>



Ejercicio: 2013

Fecha final: 31/12/2013

ESTADO FLUJO NETO TESORERIA 2013

COBROS

CTA	DENOMINACION	IMPORTE
DE PRESUPUESTO CORRIENTE		
1710	DEUDAS A L/P. ANTICIPOS REEMBOLSABLES FEDER	1.753.051,74
1711	DEUDAS A L/P. PRÉSTAMOS SECTOR ADMON. ESTATAL	51.479,23
228	ELEMENTOS DE TRANSPORTE	3.100,00
5421	CREDITOS A CORTO PLAZO TICARUM	280.000,00
5441	CREDITOS A CORTO PLAZO AL PERSONAL. PRESUPUESTARIOS	204.726,00
639	AJUSTES POSITIVOS EN LA IMPOSICION INDIR	448.523,44
741	PRECIOS PUBLICOS DE SERVICIOS O ACTIVIDAD.	30.819.536,86
7430	TASAS GENERALES DE ADMINISTRACIÓN	1.263,50
7431	TASAS DIRECCIÓN FACULTATIVA	209.222,11
750	TRANSFERENCIAS CORRIENTES	83.662.200,00
751	SUBVENCIONES CORRIENTES	4.895.657,67
756	SUBVENCIONES DE CAPITAL	9.359.931,87
769	OTROS INGRESOS FINANCIEROS	722.730,67
773	REINTEGROS	65.224,05
775	INGRESOS POR ARRENDAMIENTOS	790.545,70
776	INGRESOS POR SERVICIOS DIVERSOS	2.389.313,50
777	OTROS INGRESOS	667.134,99
778	INGRESOS EXTRAORDINARIOS	10.557,90
TOTAL DE PRESUPUESTO CORRIENTE		136.334.199,23
DE PRESUPUESTOS CERRADOS		
1710	DEUDAS A L/P. ANTICIPOS REEMBOLSABLES FEDER	399.704,00
1711	DEUDAS A L/P. PRÉSTAMOS SECTOR ADMON. ESTATAL	471.303,00
741	PRECIOS PUBLICOS DE SERVICIOS O ACTIVIDAD.	56.684,87
750	TRANSFERENCIAS CORRIENTES	16.651.938,40
751	SUBVENCIONES CORRIENTES	8.183.005,60
756	SUBVENCIONES DE CAPITAL	43.607.398,35
775	INGRESOS POR ARRENDAMIENTOS	17.802,79
776	INGRESOS POR SERVICIOS DIVERSOS	854.398,44
777	OTROS INGRESOS	176.070,59
TOTAL DE PRESUPUESTO CERRADOS		70.418.306,04
DE OPERACIONES NO PRESUPUESTARIAS		
410	ACREEDORES POR I.V.A. SOPORTADO	1.185,11
4191	OTROS ACREEDORES NO PRESUPUESTARIOS CAJAMURCIA	1.986.323,58
4193	ACREEDORES NO PRESUPUESTARIOS POR RETENCIONES SINDICALES	51.637,80
4194	ACREEDORES NO PRESUPUESTARIOS POR RETENCIONES JUDICIALES	96.048,96
4195	ACREEDORES NO PRESUPUESTARIOS POR RETENCIONES POR PLAN DE PENSIONES	217.852,02
4197	ACREEDORES NO PRESUPUESTARIOS POR RETENCIONES JESUS ABANDONADO	32.350,00
4199	OTROS ACREEDORES NO PRESUPUESTARIOS. NOMINA	90.852.290,59
440	DEUDORES POR I.V.A. REPERCUTIDO	686.183,81
4708	HACIENDA PUBLICA DEUDOR POR I.V.A. EJERCICIO ANTERIOR	1.018.513,36
4750	HACIENDA PUBLICA ACREEDOR POR I.V.A.	1.007.797,94
4751	HACIENDA PUBLICA ACREEDOR POR RETENCIONE	27.444.537,09
4760	SEGURIDAD SOCIAL	3.090.394,40
4761	M.U.F.A.C.E	733.510,24
4769	OTROS ORG. PREVISION SOCIAL ACREEDORES	1.603.371,36
5411	VALORES DE RENTA FIJA A CORTO PLAZO. LETRAS	3.094.561,19
5540	COBROS ANTICIPADOS Y PENDIENTES DE APLICACION	80.469.922,52
5549	COBROS PENDIENTES DE APLICACION. MONEDERO VIRTUAL	32.722,00
555	PAGOS ANTICIPADOS Y PENDIENTES DE APLICACION	2.632.739,83
5591	OTRAS PARTIDAS PENDIENTES DE APLICACION	1.767,86
5600	FIANZAS RECIBIDAS A CORTO PLAZO	31.202,53
5601	FIANZAS RECIBIDAS A CORTO PLAZO. COLEGIO MAYOR AZARBE	40.000,00



UNIVERSIDAD DE
MURCIA

Ejercicio: 2013

Fecha final: 31/12/2013

ESTADO FLUJO NETO TESORERIA 2013

CTA	DENOMINACION	IMPORTE
5602	FIANZAS RECIBIDAS A CORTO PLAZO. PRESTAMO BICICLETAS	3.900,00
566	DEPOSITOS CONSTITUIDOS A CORTO PLAZO	4.100,00
	TOTAL DE OPERACIONES NO PRESUPUESTARIAS	215.132.912,19
	TOTAL COBROS	421.885.417,46
	SUPERAVIT DE TESORERIA	18.924.886,36

Firmante: SANTIAGO MANUEL ALVAREZ CARREÑO. Fecha-hora: 07/07/2014 17:11:48. Emisor del certificado: OU=FNMT Clase 2 CA,O=FNMT,C=ES.
 Firmante: JOSE PEDRO ORIHUELA CALATAYUD. Fecha-hora: 07/07/2014 19:58:40. Emisor del certificado: OU=FNMT Clase 2 CA,O=FNMT,C=ES.
 Firmante: FRANCISCO JAVIER RUANO GARCÍA. Fecha-hora: 08/07/2014 17:13:10. Emisor del certificado: OU=FNMT Clase 2 CA,O=FNMT,C=ES.



Código seguro de verificación: UE9SMjch-rgtpbI0f-hW0oxlAT-t0KBWoWT

COPIA ELECTRÓNICA - Página 86 de 211

Esta es una copia auténtica imprimible de un documento administrativo electrónico archivado por la Universidad de Murcia, según el artículo 30.5 de la Ley 11/2007, de 22 de junio. Su autenticidad puede ser contrastada a través de la siguiente dirección: <https://sede.um.es/validador/>



Cuentas Anuales del Ejercicio 2013 a 31/12/2013

MEMORIA//Ejecución de gastos //Modificaciones de crédito

Art.	Transf. negativas	Transf. positivas	Relaciones internas	Generaciones de crédito	Ampliaciones	Incorporaciones	Créditos extraordin.	Suplementos de crédito	Reposic. de crédito	Bajas por Anul./Rectf.	tu modif
12	-1.508.700,00	470.087,74	0,00	5.381,07	-20.000,00	0,00	0,00	10.560,00	0,00	-2.200.000,00	-3.24
13	-401.000,00	0,00	0,00	0,00	20.000,00	0,00	0,00	0,00	0,00	-800.000,00	-1.18
15	-64.000,00	908.700,00	0,00	0,00	0,00	0,00	0,00	0,00	0,00	0,00	84
16	-36.000,00	36.000,00	0,00	11.842,29	0,00	0,00	0,00	0,00	0,00	0,00	1
20	-8.765,00	16.818,00	-200,20	0,00	0,00	0,00	0,00	2.000,00	0,00	0,00	
21	-93.543,00	16.221,88	740,25	11.587,02	11.096,00	0,00	0,00	784.009,44	0,00	0,00	73
22	-215.257,10	72.290,95	828.801,53	95.385,95	7.355,66	0,00	0,00	370.577,35	300,00	0,00	1.15
23	-2.525,06	4.460,00	-121,00	0,00	0,00	0,00	0,00	115.000,00	0,00	0,00	11
24	-26.580,74	12.741,09	-100.807,43	6.095,87	0,00	0,00	0,00	616.137,90	0,00	0,00	50
31	0,00	0,00	0,00	0,00	0,00	0,00	0,00	53.334,13	0,00	0,00	5
34	0,00	15.000,00	0,00	0,00	0,00	0,00	0,00	1.000,00	0,00	0,00	1
35	0,00	0,00	0,00	0,00	0,00	0,00	0,00	0,00	0,00	0,00	
48	-16.718,61	32.896,27	3.138,29	2.842.279,03	0,00	960.729,28	0,00	91.555,00	0,00	-380.498,60	3.53
62	-333.354,80	132.654,86	782.590,69	210.756,45	32.366,00	13.259.974,26	0,00	2.000,00	0,00	-6.183,00	14.08
63	-56.300,00	84.100,00	107.231,89	1.600,00	0,00	0,00	0,00	0,00	0,00	0,00	13
64	-2.038.532,16	2.399.305,68	-1.621.374,02	12.466.847,43	8.891,00	27.724.972,97	0,00	5.302.880,70	200,00	-1.404.660,78	42.83
82	0,00	0,00	0,00	0,00	0,00	1.125.000,00	0,00	0,00	0,00	0,00	1.12
86	0,00	0,00	0,00	0,00	0,00	65.000,00	0,00	0,00	0,00	0,00	6
89	-5.000,00	605.000,00	0,00	0,00	0,00	0,00	0,00	0,00	0,00	0,00	60
91	0,00	0,00	0,00	0,00	0,00	33.333,00	0,00	0,00	0,00	0,00	3
TOTAL	-4.806.276,47	4.806.276,47	0,00	15.651.775,11	59.708,66	43.169.009,51	0,00	7.349.054,52	500,00	-4.791.342,38	61.43

CONT170L. Cantidades expresadas en EUROS

Firmante: SANTIAGO MANUEL ALVAREZ CARRERO; Fecha-hora: 07/07/2014 17:11:48; Emisor del certificado: OU=FNMT Clase 2 CA,O=FNMT,C=ES;

Firmante: JOSE PEDRO ORIHUELA CALATAYUD; Fecha-hora: 07/07/2014 19:58:40; Emisor del certificado: OU=FNMT Clase 2 CA,O=FNMT,C=ES;

Firmante: FRANCISCO JAVIER RUANO GARCÍA; Fecha-hora: 08/07/2014 17:13:10; Emisor del certificado: OU=FNMT Clase 2 CA,O=FNMT,C=ES;





Cuentas Anuales del Ejercicio 2013 a 31/12/2013
MEMORIA / Ejecución de gastos // Modificaciones de crédito
PROGRAMA: 321B SERVICIOS COMPLEMENTARIOS DE LA ENSEÑANZA

Art.	Transf. negativas	Transf. positivas	Relaciones internas	Generaciones de crédito	Ampliaciones	Incorporaciones	Créditos extraordin.	Suplementos de crédito	Reposic. de crédito	Bajas por Anul./Rectf.	T modif
12	-8.700,00	0,00	0,00	0,00	0,00	0,00	0,00	10.560,00	0,00	-280.000,00	-27
13	0,00	0,00	0,00	0,00	0,00	0,00	0,00	0,00	0,00	0,00	
15	0,00	8.700,00	0,00	0,00	0,00	0,00	0,00	0,00	0,00	0,00	
16	0,00	0,00	0,00	0,00	0,00	0,00	0,00	0,00	0,00	0,00	
20	-8.765,00	15.025,00	0,00	0,00	0,00	0,00	0,00	0,00	0,00	0,00	
21	-29.450,00	5.333,88	-8,99	0,00	0,00	0,00	0,00	0,00	0,00	0,00	-2
22	-163.340,47	45.023,20	95.067,67	29.660,00	7.355,66	0,00	0,00	66.577,35	0,00	0,00	8
23	-2.525,06	0,00	-121,00	0,00	0,00	0,00	0,00	23.000,00	0,00	0,00	2
24	0,00	0,00	-846,75	0,00	0,00	0,00	0,00	0,00	0,00	0,00	
48	-10.903,64	9.048,96	2.450,29	2.247.766,18	0,00	846.363,00	0,00	31.520,00	0,00	-354.392,55	2.77
62	-14.582,91	37.935,89	135.122,31	818,18	2.150,00	0,00	0,00	2.000,00	0,00	0,00	16
64	-22.397,46	143.892,30	-193.748,39	3.745.582,54	7.730,00	2.627.828,75	0,00	295.907,74	200,00	-22.141,75	6.58
TOTAL	-260.664,54	264.959,23	37.915,14	6.023.826,90	17.235,66	3.474.191,75	0,00	429.565,09	200,00	-656.534,30	9.33

Código seguro de verificación: UE9SMjch-rgtptb10f-hw0ox1AT-t0KBw0WT

COPIA ELECTRÓNICA - Página 88 de
 Esta es una copia auténtica imprimible de un documento administrativo electrónico archivado por la Universidad de Murcia, según el artículo 30.5 de la Ley 11/2007, de 22 de junio. Su autenticidad puede ser contrastada a través de la siguiente dirección: <https://sede.um.es/validador/>

CONT180L. Cantidades expresadas en EUROS

Firmante: SANTIAGO MANUEL ALVAREZ CARREÑO; Fecha-hora: 07/07/2014 17:11:48; Emisor del certificado: OU=FNMT Clase 2 CA,O=FNMT,C=ES;

Firmante: JOSE PEDRO ORIHUELA CALATAYUD; Fecha-hora: 07/07/2014 19:58:40; Emisor del certificado: OU=FNMT Clase 2 CA,O=FNMT,C=ES;

Firmante: FRANCISCO JAVIER RUANO GARCÍA; Fecha-hora: 08/07/2014 17:13:10; Emisor del certificado: OU=FNMT Clase 2 CA,O=FNMT,C=ES;





Cuentas Anuales del Ejercicio 2013 a 31/12/2013
MEMORIA / Ejecución de gastos // Modificaciones de crédito
PROGRAMA: 422D ENSEÑANZA UNIVERSITARIA

Art.	Transf. negativas	Transf. positivas	Relaciones internas	Generaciones de crédito	Ampliaciones	Incorporaciones	Créditos extraordin.	Suplementos de crédito	Reposic. de crédito	Bajas por Anul./Rectf.	T modif
12	-1.500.000,00	405.087,74	0,00	0,00	-20.000,00	0,00	0,00	0,00	0,00	-1.350.000,00	-2.46
13	-400.000,00	0,00	0,00	0,00	20.000,00	0,00	0,00	0,00	0,00	-800.000,00	-1.18
15	0,00	900.000,00	0,00	0,00	0,00	0,00	0,00	0,00	0,00	0,00	90
16	-36.000,00	36.000,00	0,00	10.143,00	0,00	0,00	0,00	0,00	0,00	0,00	1
20	0,00	0,00	-200,20	0,00	0,00	0,00	0,00	2.000,00	0,00	0,00	
21	-62.000,00	2.500,00	749,24	11.587,02	0,00	0,00	0,00	784.009,44	0,00	0,00	73
22	-26.685,17	21.725,17	376.282,54	62.537,95	0,00	0,00	0,00	304.000,00	0,00	0,00	73
23	0,00	2.460,00	0,00	0,00	0,00	0,00	0,00	92.000,00	0,00	0,00	9
24	-9.237,74	12.705,46	-290.415,95	6.095,87	0,00	0,00	0,00	616.137,90	0,00	0,00	33
34	0,00	0,00	0,00	0,00	0,00	0,00	0,00	1.000,00	0,00	0,00	
35	0,00	0,00	0,00	0,00	0,00	0,00	0,00	0,00	0,00	0,00	
48	0,00	5.591,34	32,00	8.894,80	0,00	12.576,60	0,00	60.035,00	0,00	0,00	8
62	-2.379,28	22.220,00	-107.993,48	206.838,27	0,00	2.215.530,06	0,00	0,00	0,00	-6.172,00	2.32
63	-56.300,00	84.100,00	107.231,89	1.600,00	0,00	0,00	0,00	0,00	0,00	0,00	13
64	-86.848,24	96.670,02	-112.716,37	226.029,02	0,00	1.341.736,65	0,00	4.745.800,00	0,00	-15.984,57	6.19
82	0,00	0,00	0,00	0,00	0,00	0,00	0,00	0,00	0,00	0,00	
89	-5.000,00	605.000,00	0,00	0,00	0,00	0,00	0,00	0,00	0,00	0,00	60
91	0,00	0,00	0,00	0,00	0,00	0,00	0,00	0,00	0,00	0,00	
TOTAL	-2.184.450,43	2.194.059,73	-27.030,33	533.725,93	0,00	3.569.843,31	0,00	6.604.982,34	0,00	-2.172.156,57	8.51

CONT180L Cantidades expresadas en EUROS

Firmante: SANTIAGO MANUEL ALVAREZ CARREÑO; Fecha-hora: 07/07/2014 17:11:48; Emisor del certificado: OU=FNMT Clase 2 CA,O=FNMT,C=ES;

Firmante: JOSE PEDRO ORIHUELA CALATAYUD; Fecha-hora: 07/07/2014 19:58:40; Emisor del certificado: OU=FNMT Clase 2 CA,O=FNMT,C=ES;

Firmante: FRANCISCO JAVIER RUANO GARCÍA; Fecha-hora: 08/07/2014 17:13:10; Emisor del certificado: OU=FNMT Clase 2 CA,O=FNMT,C=ES;

Código seguro de verificación: UE9SMjch-rgtptb10f-hw0ox1AT-t0KBWoWT

COPIA ELECTRÓNICA - Página 89 de

Esta es una copia auténtica imprimible de un documento administrativo electrónico archivado por la Universidad de Murcia, según el artículo 30.5 de la Ley 11/2007, de 22 de junio. Su autenticidad puede ser contrastada a través de la siguiente dirección: <https://sede.um.es/validador/>



Cuentas Anuales del Ejercicio 2013 a 31/12/2013
MEMORIA / Ejecución de gastos // Modificaciones de crédito
PROGRAMA: 463B APOYO A LA COMUNICACIÓN SOCIAL

Art.	Transf. negativas	Transf. positivas	Relaciones internas	Generaciones de crédito	Ampliaciones	Incorporaciones	Créditos extraordin.	Suplementos de crédito	Reposic. de crédito	Bajas por Anul./Rectf.	T modif
12	0,00	0,00	0,00	0,00	0,00	0,00	0,00	0,00	0,00	0,00	
15	0,00	0,00	0,00	0,00	0,00	0,00	0,00	0,00	0,00	0,00	
16	0,00	0,00	0,00	0,00	0,00	0,00	0,00	0,00	0,00	0,00	
21	0,00	0,00	0,00	0,00	0,00	0,00	0,00	0,00	0,00	0,00	
22	-1.200,00	0,00	-3.227,96	0,00	0,00	0,00	0,00	0,00	0,00	0,00	-
23	0,00	0,00	0,00	0,00	0,00	0,00	0,00	0,00	0,00	0,00	
48	0,00	1.200,00	0,00	0,00	0,00	0,00	0,00	0,00	0,00	0,00	
62	0,00	0,00	0,00	0,00	0,00	0,00	0,00	0,00	0,00	0,00	
TOTAL	-1.200,00	1.200,00	-3.227,96	0,00	0,00	0,00	0,00	0,00	0,00	0,00	-

CONT180L. Cantidades expresadas en EUROS

Firmante: SANTIAGO MANUEL ALVAREZ CARREÑO; Fecha-hora: 07/07/2014 17:11:48; Emisor del certificado: OU=FNMT Clase 2 CA,O=FNMT,C=ES;

Firmante: JOSE PEDRO ORIHUELA CALATAYUD; Fecha-hora: 07/07/2014 19:58:40; Emisor del certificado: OU=FNMT Clase 2 CA,O=FNMT,C=ES;

Firmante: FRANCISCO JAVIER RUANO GARCÍA; Fecha-hora: 08/07/2014 17:13:10; Emisor del certificado: OU=FNMT Clase 2 CA,O=FNMT,C=ES;

Código seguro de verificación: UE9SMjch-rgtpb10f-hw0ox1AT-t0KBw0WT

COPIA ELECTRÓNICA - Página 90 de
 Esta es una copia auténtica imprimible de un documento administrativo electrónico archivado por la Universidad de Murcia, según el artículo 30.5 de la Ley 11/2007, de 22 de junio. Su autenticidad puede ser contrastada a través de la siguiente dirección: <https://sede.um.es/validador/>





Cuentas Anuales del Ejercicio 2013 a 31/12/2013
MEMORIA / Ejecución de gastos // Modificaciones de crédito
PROGRAMA: 541A INVESTIGACIÓN CIENTÍFICA Y TÉCNICA

Art.	Transf. negativas	Transf. positivas	Relaciones internas	Generaciones de crédito	Ampliaciones	Incorporaciones	Créditos extraordin.	Suplementos de crédito	Reposic. de crédito	Bajas por Anul./Rectf.	T modif
12	0,00	65.000,00	0,00	5.381,07	0,00	0,00	0,00	0,00	0,00	-570.000,00	-49
13	-1.000,00	0,00	0,00	0,00	0,00	0,00	0,00	0,00	0,00	0,00	-
15	-64.000,00	0,00	0,00	0,00	0,00	0,00	0,00	0,00	0,00	0,00	-6
16	0,00	0,00	0,00	1.699,29	0,00	0,00	0,00	0,00	0,00	0,00	
20	0,00	1.793,00	0,00	0,00	0,00	0,00	0,00	0,00	0,00	0,00	
21	-2.093,00	8.388,00	0,00	0,00	11.096,00	0,00	0,00	0,00	0,00	0,00	1
22	-24.031,46	5.542,58	360.679,28	3.188,00	0,00	0,00	0,00	0,00	300,00	0,00	34
23	0,00	2.000,00	0,00	0,00	0,00	0,00	0,00	0,00	0,00	0,00	
24	-17.343,00	35,63	190.455,27	0,00	0,00	0,00	0,00	0,00	0,00	0,00	17
31	0,00	0,00	0,00	0,00	0,00	0,00	0,00	53.334,13	0,00	0,00	5
34	0,00	15.000,00	0,00	0,00	0,00	0,00	0,00	0,00	0,00	0,00	1
48	-5.814,97	17.055,97	656,00	585.618,05	0,00	101.789,68	0,00	0,00	0,00	-26.106,05	67
62	-316.392,61	72.498,97	755.461,86	3.100,00	30.216,00	11.044.444,20	0,00	0,00	0,00	-11,00	11.58
64	-1.929.286,46	2.158.743,36	-1.314.909,26	8.495.235,87	1.161,00	23.755.407,57	0,00	261.172,96	0,00	-1.366.534,46	30.06
82	0,00	0,00	0,00	0,00	0,00	1.125.000,00	0,00	0,00	0,00	0,00	1.12
86	0,00	0,00	0,00	0,00	0,00	65.000,00	0,00	0,00	0,00	0,00	6
91	0,00	0,00	0,00	0,00	0,00	33.333,00	0,00	0,00	0,00	0,00	3
TOTAL	-2.359.961,50	2.346.057,51	-7.656,85	9.094.222,28	42.473,00	36.124.974,45	0,00	314.507,09	300,00	-1.962.651,51	43.59

CONT180L. Cantidades expresadas en EUROS

Firmante: SANTIAGO MANUEL ALVAREZ CARREÑO; Fecha-hora: 07/07/2014 17:11:48; Emisor del certificado: OU=FNMT Clase 2 CA,O=FNMT,C=ES;

Firmante: JOSE PEDRO ORIHUELA CALATAYUD; Fecha-hora: 07/07/2014 19:58:40; Emisor del certificado: OU=FNMT Clase 2 CA,O=FNMT,C=ES;

Firmante: FRANCISCO JAVIER RUANO GARCÍA; Fecha-hora: 08/07/2014 17:13:10; Emisor del certificado: OU=FNMT Clase 2 CA,O=FNMT,C=ES;

Código seguro de verificación: UE9SMjch-rgtpb10f-hw0ox1AT-t0KBw0WT

COPIA ELECTRÓNICA - Página 91 de
Esta es una copia auténtica imprimible de un documento administrativo electrónico archivado por la Universidad de Murcia, según el artículo 30.5 de la Ley 11/2007, de 22 de junio. Su autenticidad puede ser contrastada a través de la siguiente dirección: <https://sede.um.es/validador/>

**UNIVERSIDAD DE
MURCIA**



Cuentas Anuales del Ejercicio 2013 a 31/12/ 2013

MEMORIA// Ejecución//Modificaciones de Crédito//Tipos de Documentos

Origen

Tipo: Origen	Transferencias de Crédito	Relaciones Internas	Generaciones de Crédito	Ampliaciones de Crédito	Incorporaciones de Crédito	Crédito Extraordinario	Suplemento de Crédito	Reposición de Crédito	Bajas por Anul/Rectif.	Total Modificaciones
MI	0,00	0,00	9.479.515,27	17.235,66	0,00	0,00	0,00	500,00	-680.134,22	8.817.116,71
PG	4.806.276,47	4.678.984,42	0,00	90.000,00	0,00	0,00	0,00	0,00	0,00	9.575.260,89
PI	0,00	0,00	0,00	42.473,00	43.169.009,51	0,00	7.349.054,52	0,00	-4.015.064,27	46.545.472,76
RD	0,00	0,00	6.172.259,84	0,00	0,00	0,00	0,00	0,00	-96.143,89	6.076.115,95
Total	4.806.276,47	4.678.984,42	15.651.775,11	149.708,66	43.169.009,51	0,00	7.349.054,52	500,00	-4.791.342,38	71.013.966,31

MI: Mandamiento de Ingreso

PG: Partida de Gasto

PI: Partida de Ingreso

RD: Reconocimiento de Derechos

CONT170L_Tipos de documentos_Modificaciones de crédito



Código seguro de verificación: UE9SMjch-rgtPbI0f-hW0oxlAT-t0KBW0WT

COPIA ELECTRÓNICA - Página 92 de 211

Esta es una copia auténtica imprimible de un documento administrativo electrónico archivado por la Universidad de Murcia, según el artículo 30.5 de la Ley 11/2007, de 22 de junio. Su autenticidad puede ser contrastada a través de la siguiente dirección: <https://sede.um.es/validador/>

UNIVERSIDAD DE
MURCIA

Cuentas Anuales del Ejercicio 2013 a 31/12/ 2013

MEMORIA// Ejecución//Modificaciones de Crédito//Tipos de Documentos

Destino

Tipo: Destino	Transferencias de Crédito	Relaciones Internas	Generaciones de Crédito	Ampliaciones de Crédito	Incorporaciones de Crédito	Crédito Extraordinario	Suplemento de Crédito	Reposición de Crédito	Bajas por Anul/Rectif.	Total Modificaciones
PG	4.806.276,47	4.678.984,42	15.651.775,11	149.708,66	43.169.009,51	0,00	7.349.054,52	500,00	-4.791.342,38	71.013.966,31
Total	4.806.276,47	4.678.984,42	15.651.775,11	149.708,66	43.169.009,51	0,00	7.349.054,52	500,00	-4.791.342,38	71.013.966,31

MI: Mandamiento de Ingreso

PG: Partida de Gasto

PI: Partida de Ingreso

RD: Reconocimiento de Derechos



UNIVERSIDAD DE
MURCIA

Cuentas Anuales del Ejercicio 2013

Financiación de las modificaciones presupuestarias

(miles de euros)

Financiación	Créditos generados por ingresos	Incorporación de remanentes de crédito	Otros tipos (*)	Transferencias.	Total
Nº de Expedientes	996	52	154	232	1.434
REMANENTE DE TESORERÍA POR RECURSOS	165,32	43.169,01	7.211,34		50.545,67
- Propios	4.592,74		-2.986,07		1.606,66
- Otras aportaciones públicas	7.928,63		-1.554,99		6.373,63
- Aportaciones privadas	1.185,35		-31,06	16,72	1.171,01
- Otras fuentes	1.779,74		-21,29	4.789,56	6.548,01
TOTAL 2013	15.651,78	43.169,01	2.617,92	4.806,28	66.244,98

(*) Incluye los siguientes tipos de modificaciones:

Ampliaciones de crédito, Créditos extraordinarios, Suplementos de crédito, Reposición de crédito y Bajas por Anulación/Rectificación





Cuentas Anuales Ejercicio 2013

Remanentes de crédito

Clasif. Económica	Denominación	Remanentes Comprometidos Incorporables	Remanentes Comprometidos No Incorporables	Remanentes No Comprometidos Incorporables	Remanentes No Comprometidos No Incorporables
12	PERSONAL FUNCIONARIO	375,52	0,00	2.833.673,56	10.563,78
13	PERSONAL LABORAL	0,00	0,00	353.146,88	143.804,17
15	INCENTIVOS AL RENDIMIENTO	0,00	0,00	924.071,48	90.048,52
16	CUOTAS, PRESTACIONES Y GASTOS SOCIAL. CARGO EMPLE.	86.056,02	0,00	301.803,02	-12.339,96
20	ARRENDAMIENTOS Y CANONES	0,00	0,00	0,00	411,30
21	REPARACIONES, MANTENIMIENTO Y CONSERVACION	8.354,32	0,02	1.724,60	217.004,15
22	MATERIAL, SUMINISTROS Y OTROS	170.614,26	0,00	0,00	1.369.375,14
23	INDEMNIZACIONES POR RAZON DEL SERVICIO	0,00	0,00	0,00	151.450,49
24	GASTOS DE FUNCIONAMIENTO	1.390,18	0,00	35,63	903.116,22
31	DE PRESTAMOS DEL INTERIOR	0,00	0,00	0,00	0,00
34	DE DEPOSITOS, FIANZAS Y OTROS	0,00	0,00	5.328,37	584,21
35	INTERESES DE DEMORA Y OTROS GASTOS FINANCIEROS	0,00	0,00	0,00	35.720,17
48	A FAMILIAS E INSTITUCIONES SIN FINES DE LUCRO	711,07	0,00	1.229.805,99	340.467,31
62	INVERSION NUEVA ASOCIADA FUNCIONAM. OPER. SERVIC.	1.321.917,85	7.215,93	5.470.672,42	194.640,26
63	INVERSION DE REPOSIC. FUNCIONAM. OPERAT. SERVIC.	0,00	0,00	9.629,84	0,00
64	GASTOS DE INVERSIONES DE CARACTER INMATERIAL	533.234,61	9.408,55	27.444.880,99	1.520.816,88
82	CONCESION DE PRESTAMOS AL SECTOR PUBLICO	0,00	0,00	1.175.000,00	0,00
86	ADQUISICION DE ACCIONES FUERA DEL SECTOR PUBLICO	0,00	0,00	0,00	0,00
89	CONCESIÓN DE ANTICIPOS	0,00	0,00	541.810,00	0,00
91	AMORTIZACION DE PRESTAMOS DEL INTERIOR	0,00	0,00	398.467,74	0,00
	TOTAL	2.122.653,83	16.624,50	40.690.050,52	4.965.662,64

Firmante: SANTIAGO MANUEL ALVAREZ CARRERÓN. Fecha-hora: 07/07/2014 17:11:48. Emisor del certificado: OU=FNMT Clase 2 CA-O-FNMT-C=ES.
 Firmante: JOSE PEDRO ORIHUELA CALATAYUD. Fecha-hora: 07/07/2014 19:58:40. Emisor del certificado: OU=FNMT Clase 2 CA-O-FNMT-C=ES.
 Firmante: FRANCISCO JAVIER RUANO GARCÍA. Fecha-hora: 08/07/2014 17:13:10. Emisor del certificado: OU=FNMT Clase 2 CA-O-FNMT-C=ES.



440L Cantidades expresadas en EUROS

Código seguro de verificación: UE9SMjch-rgtpbI0f-hW0oxlAT-t0KBWoWT

COPIA ELECTRÓNICA - Página 95 de 211

Esta es una copia auténtica imprimible de un documento administrativo electrónico archivado por la Universidad de Murcia, según el artículo 30.5 de la Ley 11/2007, de 22 de junio. Su autenticidad puede ser contrastada a través de la siguiente dirección: <https://sede.um.es/validador/>

UNIVERSIDAD DE
MURCIA

Cuentas Anuales Ejercicio 2013

Remanentes de crédito

(321B) SERVICIOS COMPLEMENTARIOS DE LA ENSEÑANZA

Clasif. Económica	Denominación	Remanentes Comprometidos Incorporables	Remanentes Comprometidos No Incorporables	Remanentes No Comprometidos Incorporables	Remanentes No Comprometidos No Incorporables
12	PERSONAL FUNCIONARIO	12,11	0,00	112.730,20	10.563,78
13	PERSONAL LABORAL	0,00	0,00	21.983,36	0,00
15	INCENTIVOS AL RENDIMIENTO	0,00	0,00	32.603,08	0,00
16	CUOTAS, PRESTACIONES Y GASTOS SOCIAL. CARGO EMPLE.	0,00	0,00	39.591,25	7.372,47
20	ARRENDAMIENTOS Y CANONES	0,00	0,00	0,00	151,25
21	REPARACIONES, MANTENIMIENTO Y CONSERVACION	474,00	0,00	1.724,60	68.382,75
22	MATERIAL, SUMINISTROS Y OTROS	34.124,45	0,00	0,00	518.587,94
23	INDEMNIZACIONES POR RAZON DEL SERVICIO	0,00	0,00	0,00	40.641,92
24	GASTOS DE FUNCIONAMIENTO	0,00	0,00	0,00	14.238,69
48	A FAMILIAS E INSTITUCIONES SIN FINES DE LUCRO	489,29	0,00	653.699,52	163.988,62
62	INVERSION NUEVA ASOCIADA FUNCIONAM. OPER. SERVIC.	0,00	0,00	168.262,72	0,00
64	GASTOS DE INVERSIONES DE CARACTER INMATERIAL	39.034,75	0,00	3.100.183,33	33.710,55
TOTAL		74.134,60	0,00	4.130.778,06	857.637,97

Firmante: SANTIAGO MANUEL ALVAREZ CARRERO. Fecha-hora: 07/07/2014 17:11:48. Emisor del certificado: OU=FNMT Clase 2 CA=O=FNMT.C=ES.
 Firmante: JOSE PEDRO ORIHUELA CALATAYUD. Fecha-hora: 07/07/2014 19:58:40. Emisor del certificado: OU=FNMT Clase 2 CA=O=FNMT.C=ES.
 Firmante: FRANCISCO JAVIER RUANO GARCIA. Fecha-hora: 08/07/2014 17:13:10. Emisor del certificado: OU=FNMT Clase 2 CA=O=FNMT.C=ES.


 @administración electrónica 1440L Cantidades expresadas en EUROS

Código seguro de verificación: UE9SMjch-rgtpbI0f-hW0oxlAT-t0KBWoWT

COPIA ELECTRÓNICA - Página 96 de 211

Esta es una copia auténtica imprimible de un documento administrativo electrónico archivado por la Universidad de Murcia, según el artículo 30.5 de la Ley 11/2007, de 22 de junio. Su autenticidad puede ser contrastada a través de la siguiente dirección: <https://sede.um.es/validador/>



Cuentas Anuales Ejercicio 2013

Remanentes de crédito

(422D) ENSEÑANZA UNIVERSITARIA

Clasif. Económica	Denominación	Remanentes Comprometidos Incorporables	Remanentes Comprometidos No Incorporables	Remanentes No Comprometidos Incorporables	Remanentes No Comprometidos No Incorporables
12	PERSONAL FUNCIONARIO	363,41	0,00	2.607.785,98	0,00
13	PERSONAL LABORAL	0,00	0,00	326.969,96	143.804,17
15	INCENTIVOS AL RENDIMIENTO	0,00	0,00	876.812,09	90.048,52
16	CUOTAS, PRESTACIONES Y GASTOS SOCIAL. CARGO EMPLE.	86.056,02	0,00	262.211,77	0,00
20	ARRENDAMIENTOS Y CANONES	0,00	0,00	0,00	259,28
21	REPARACIONES, MANTENIMIENTO Y CONSERVACION	7.880,32	0,02	0,00	143.032,78
22	MATERIAL, SUMINISTROS Y OTROS	133.465,07	0,00	0,00	748.993,17
23	INDEMNIZACIONES POR RAZON DEL SERVICIO	0,00	0,00	0,00	90.864,39
24	GASTOS DE FUNCIONAMIENTO	1.390,18	0,00	0,00	809.062,33
34	DE DEPOSITOS, FIANZAS Y OTROS	0,00	0,00	23,47	584,21
35	INTERESES DE DEMORA Y OTROS GASTOS FINANCIEROS	0,00	0,00	0,00	35.720,17
48	A FAMILIAS E INSTITUCIONES SIN FINES DE LUCRO	111,01	0,00	6.043,31	149.450,47
62	INVERSION NUEVA ASOCIADA FUNCIONAM. OPER. SERVIC.	215.984,17	7.215,93	1.836.099,90	194.640,26
63	INVERSION DE REPOSIC. FUNCIONAM. OPERAT. SERVIC.	0,00	0,00	9.629,84	0,00
64	GASTOS DE INVERSIONES DE CARACTER INMATERIAL	246.462,02	0,00	4.274.497,46	842,92
82	CONCESION DE PRESTAMOS AL SECTOR PUBLICO	0,00	0,00	50.000,00	0,00
89	CONCESIÓN DE ANTICIPOS	0,00	0,00	541.810,00	0,00
91	AMORTIZACION DE PRESTAMOS DEL INTERIOR	0,00	0,00	330.970,39	0,00
	TOTAL	691.712,20	7.215,95	11.122.854,17	2.407.302,67

Firmante: SANTIAGO MANUEL ALVAREZ CARRERÓN. Fecha-hora: 07/07/2014 17:11:48. Emisor del certificado: OU=FNMT Clase 2 CA=O=FNMT C=ES.
 Firmante: JOSE PEDRO ORIHUELA CALATAYUD. Fecha-hora: 07/07/2014 19:58:40. Emisor del certificado: OU=FNMT Clase 2 CA=O=FNMT C=ES.
 Firmante: FRANCISCO JAVIER RUANO GARCÍA. Fecha-hora: 08/07/2014 17:13:10. Emisor del certificado: OU=FNMT Clase 2 CA=O=FNMT C=ES.

UNIVERSIDAD DE
MURCIA

Cuentas Anuales Ejercicio 2013

Remanentes de crédito

(463B) APOYO A LA COMUNICACIÓN SOCIAL

Clasif. Económica	Denominación	Remanentes Comprometidos Incorporables	Remanentes Comprometidos No Incorporables	Remanentes No Comprometidos Incorporables	Remanentes No Comprometidos No Incorporables
12	PERSONAL FUNCIONARIO	0,00	0,00	2.062,87	0,00
15	INCENTIVOS AL RENDIMIENTO	0,00	0,00	1.536,33	0,00
16	CUOTAS, PRESTACIONES Y GASTOS SOCIAL. CARGO EMPLE.	0,00	0,00	0,00	-1.060,99
21	REPARACIONES, MANTENIMIENTO Y CONSERVACION	0,00	0,00	0,00	400,00
22	MATERIAL, SUMINISTROS Y OTROS	0,00	0,00	0,00	13.047,12
23	INDEMNIZACIONES POR RAZON DEL SERVICIO	0,00	0,00	0,00	15.206,24
48	A FAMILIAS E INSTITUCIONES SIN FINES DE LUCRO	0,00	0,00	0,00	7.200,00
62	INVERSION NUEVA ASOCIADA FUNCIONAM. OPER. SERVIC.	0,00	0,00	4.000,00	0,00
	TOTAL	0,00	0,00	7.599,20	34.792,37

Firmante: SANTIAGO MANUEL ALVAREZ CARRERO. Fecha-hora: 07/07/2014 17:11:48. Emisor del certificado: OU=FNMT Clase 2 CA,O=FNMT,C=ES.
 Firmante: JOSE PEDRO ORIHUELA CALATAYUD. Fecha-hora: 07/07/2014 19:58:40. Emisor del certificado: OU=FNMT Clase 2 CA,O=FNMT,C=ES.
 Firmante: FRANCISCO JAVIER RUANO GARCIA. Fecha-hora: 08/07/2014 17:13:10. Emisor del certificado: OU=FNMT Clase 2 CA,O=FNMT,C=ES.



CONF440L. Cantidades expresadas en EUROS

Código seguro de verificación: UE9SMjch-rgtpbI0f-hW0oxlAT-t0KBWoWT

COPIA ELECTRÓNICA - Página 98 de 211

Esta es una copia auténtica imprimible de un documento administrativo electrónico archivado por la Universidad de Murcia, según el artículo 30.5 de la Ley 11/2007, de 22 de junio. Su autenticidad puede ser contrastada a través de la siguiente dirección: <https://sede.um.es/validador/>




Cuentas Anuales Ejercicio 2013

Remanentes de crédito

(541A) INVESTIGACIÓN CIENTÍFICA Y TÉCNICA

Clasif. Económica	Denominación	Remanentes Comprometidos Incorporables	Remanentes Comprometidos No Incorporables	Remanentes No Comprometidos Incorporables	Remanentes No Comprometidos No Incorporables
12	PERSONAL FUNCIONARIO	0,00	0,00	111.094,51	0,00
13	PERSONAL LABORAL	0,00	0,00	4.193,56	0,00
15	INCENTIVOS AL RENDIMIENTO	0,00	0,00	13.119,98	0,00
16	CUOTAS, PRESTACIONES Y GASTOS SOCIAL. CARGO EMPLE.	0,00	0,00	0,00	-18.651,44
20	ARRENDAMIENTOS Y CANONES	0,00	0,00	0,00	0,77
21	REPARACIONES, MANTENIMIENTO Y CONSERVACION	0,00	0,00	0,00	5.188,62
22	MATERIAL, SUMINISTROS Y OTROS	3.024,74	0,00	0,00	88.746,91
23	INDEMNIZACIONES POR RAZON DEL SERVICIO	0,00	0,00	0,00	4.737,94
24	GASTOS DE FUNCIONAMIENTO	0,00	0,00	35,63	79.815,20
31	DE PRESTAMOS DEL INTERIOR	0,00	0,00	0,00	0,00
34	DE DEPOSITOS, FIANZAS Y OTROS	0,00	0,00	5.304,90	0,00
48	A FAMILIAS E INSTITUCIONES SIN FINES DE LUCRO	110,77	0,00	570.063,16	19.828,22
62	INVERSION NUEVA ASOCIADA FUNCIONAM. OPER. SERVIC.	1.105.933,68	0,00	3.462.309,80	0,00
64	GASTOS DE INVERSIONES DE CARACTER INMATERIAL	247.737,84	9.408,55	20.070.200,20	1.486.263,41
82	CONCESION DE PRESTAMOS AL SECTOR PUBLICO	0,00	0,00	1.125.000,00	0,00
86	ADQUISICION DE ACCIONES FUERA DEL SECTOR PUBLICO	0,00	0,00	0,00	0,00
91	AMORTIZACION DE PRESTAMOS DEL INTERIOR	0,00	0,00	67.497,35	0,00
	TOTAL	1.356.807,03	9.408,55	25.428.819,09	1.665.929,63

Firmante: SANTIAGO MANUEL ALVAREZ CARREÑO. Fecha-hora: 07/07/2014 17:11:48. Emisor del certificado: OU=FNMT Clase 2 CA=O=FNMT.C=ES.
 Firmante: JOSE PEDRO ORIHUELA CALATAYUD. Fecha-hora: 07/07/2014 19:58:40. Emisor del certificado: OU=FNMT Clase 2 CA=O=FNMT.C=ES.
 Firmante: FRANCISCO JAVIER RUANO GARCÍA. Fecha-hora: 08/07/2014 17:13:10. Emisor del certificado: OU=FNMT Clase 2 CA=O=FNMT.C=ES.


 T440L Cantidades expresadas en EUROS

Código seguro de verificación: UE9SMjch-rgtpbI0f-hW0oxlAT-t0KBWoWT

COPIA ELECTRÓNICA - Página 99 de 211

Esta es una copia auténtica imprimible de un documento administrativo electrónico archivado por la Universidad de Murcia, según el artículo 30.5 de la Ley 11/2007, de 22 de junio. Su autenticidad puede ser contrastada a través de la siguiente dirección: <https://sede.um.es/validador/>



Cuentas Anuales del Ejercicio 2013
MEMORIA // Clasificación funcional de gasto

Prog.	Explicación	Créditos Presupuestarios			Obligaciones Reconocidas netas	Remanente	Pagos	Oblig.pd pago a 31 de diciembre
		Iniciales	Modificac.	Definitivos				
321B	SERVICIOS COMPLEMENTARIOS DE LA ENSEÑANZA	8.636.015,00	9.330.694,93	17.966.709,93	12.904.159,30	5.062.550,63	12.481.324,05	422.000,00
422D	ENSEÑANZA UNIVERSITARIA	155.680.838,00	8.518.973,98	164.199.811,98	149.970.726,99	14.229.084,99	144.446.119,64	5.524.000,00
463B	APOYO A LA COMUNICACIÓN SOCIAL	212.915,00	-3.227,96	209.687,04	167.295,47	42.391,57	167.144,26	0,00
541A	INVESTIGACIÓN CIENTÍFICA Y TÉCNICA	17.871.688,00	43.592.264,47	61.463.952,47	33.002.988,17	28.460.964,30	29.989.326,55	3.013.000,00
TOTAL:		182.401.456,00	61.438.705,42	243.840.161,42	196.045.169,93	47.794.991,49	187.083.914,50	8.961.000,00

Código seguro de verificación: UE9SMjch-rgtpb10f-hw0ox1at-t0KBw0WT

COPIA ELECTRÓNICA - Página 100 de 100
Esta es una copia auténtica imprimible de un documento administrativo electrónico archivado por la Universidad de Murcia, según el artículo 30.5 de la Ley 11/2007, de 22 de junio. Su autenticidad puede ser contrastada a través de la siguiente dirección: <https://sede.um.es/validador/>

CONT260L.Eantidades expresadas en EUROS

Firmante: SANTIAGO MANUEL ALVAREZ CARRERO; Fecha-hora: 07/07/2014 17:11:48; Emisor del certificado: OU=FNMT Clase 2 CA,O=FNMT,C=ES;
Firmante: JOSE PEDRO ORIHUELA CALATAYUD; Fecha-hora: 07/07/2014 19:58:40; Emisor del certificado: OU=FNMT Clase 2 CA,O=FNMT,C=ES;
Firmante: FRANCISCO JAVIER RUANO GARCÍA; Fecha-hora: 08/07/2014 17:13:10; Emisor del certificado: OU=FNMT Clase 2 CA,O=FNMT,C=ES;





Cuentas Anuales del Ejercicio 2013

Liquidación. Proyectos de Inversión.

Clasificación funcional por programas

Programa: 422D ENSEÑANZA UNIVERSITARIA

Proy.	Descripción	Previsión Inicial	Ejer. Inicial	Ejer. Final	Inversión realizada a 01/01/2013	Inversión realizada en el Ejercicio	Inversión a realizar en anualidades pendientes			
							2014	2015	2016	2017
2502	OBRAS DE REPOSICION	15.425,75	1999	2006	2.936.555,46	101.819,92	0,00			
2503	REPOSICIÓN EQUIPAMIENTO	16.931,58	1999	2006	3.794.301,70	75.549,17	0,00			
7965	ESTUDIO DE UNA DEPURADORA SIMBIÓTICA: CONTROL FÍSICO-QUÍMICO	2.300,00	2005	2010	189.724,63	621,58				
9365	REHABILITACIONES Y ADECUACIONES DE EDIFICIOS CAMPUS DE LA MERCED	690.000,00	2007	2007	5.742.107,54	76.101,67	0,00			
9369	REHABILITACIÓN Y ADECUACIÓN DE EDIFICIOS EN EL CAMPUS DE ESPINARDO	1.585.000,00	2007	2007	5.323.012,76	165.615,66	0,00			
9371	ADECUACION INSTALACIONES DEPORTIVAS	675.000,00	2007	2007	2.342.776,89	45.986,58	0,00			
9384	AHORRO ENERGÉTICO	600.000,00	2007	2007	1.473.203,74	34.482,49	0,00			
9386	ELEMENTOS ESTÁTICOS DE SEGURIDAD	120.000,00	2007	2007	1.144.440,64	210.157,72	0,00			
9387	ELEMENTOS DINÁMICOS DE SEGURIDAD	380.000,00	2007	2007	327.995,77	20.647,44	0,00			
9780	ACTUACIONES Y GESTIÓN AMBIENTAL	0,00	2007	2008	1.456.398,02	284.581,57	0,00			
10876	PROYECTOS Y DIRECCIÓN	0,00	2008	2008	1.054.208,72	70.490,75	0,00			
11062	ADICIONALES CAMPUS DE LA SALUD	900.000,00	2008	2008	1.658.640,38	238.503,71	0,00			
11720	EQUIPAMIENTO TÉCNICOS DE INFRAESTRUCTURAS	450.000,00	2009	2009	2.000.545,28	397.212,34	0,00			
11721	MEJORAS EN LOS EXTERIORES DE LOS DIFERENTES CAMPUS	560.000,00	2009	2009	1.836.155,35	61.875,27	0,00			
12271	"FEDER: CAPACITACIÓN TECNOLÓGICA DE LOS FUTUROS PROFESIONALES DE LA INDUSTRIA DE LOS CONTENIDOS DIGITALES"	0,00			210.869,51	105.809,99	0,00			
12809	INSTALACIONES PARA	1.000.000,00	2010		387.302,65	369.834,48	0,00			

CONT650L. Cantidades expresadas en EUROS

Firmante: SANTIAGO MANUEL ALVAREZ CARRERO; Fecha-hora: 07/07/2014 17:11:48; Emisor del certificado: OU=FNMT Clase 2 CA,O=FNMT,C=ES;

Firmante: JOSE PEDRO ORIHUELA CALATAYUD; Fecha-hora: 07/07/2014 19:58:40; Emisor del certificado: OU=FNMT Clase 2 CA,O=FNMT,C=ES;

Firmante: FRANCISCO JAVIER RUANO GARCÍA; Fecha-hora: 08/07/2014 17:13:10; Emisor del certificado: OU=FNMT Clase 2 CA,O=FNMT,C=ES;





Cuentas Anuales del Ejercicio 2013 Liquidación. Proyectos de Inversión. Clasificación funcional por programas

Programa: 422D ENSEÑANZA UNIVERSITARIA

Proy.	Descripción	Previsión Inicial	Ejer. Inicial	Ejer. Final	Inversión realizada a 01/01/2013	Inversión realizada en el Ejercicio	Inversión a realizar en anualidades pendientes			
							2014	2015	2016	2017
13974	DOCENCIA PRÁCTICA DEPORTIVA EN EL MARCO DEL EEES	127.500,00	2011		216.037,75	55.648,67	0,00			
14989	EQUIPAMIENTO CIENTÍFICO DE TITULACIONES DEL CAMPUS DE LORCA	0,00			11.941,60	1.482,25	0,00			
14990	"INTEGRACIÓN DE LAS ENERGÍAS RENOVABLES"	0,00			46.859,90	3.102,44	0,00			
14991	"SOLUCIONES INTELIGENTES PARA LA EFICIENCIA ENERGÉTICA"	0,00			401.222,40	171.695,93	0,00			
14993	"EFICIENCIA ENERGÉTICA A TRAVÉS DEL CONTROL AUTOMÁTICO DE EDIFICIOS"	0,00			141.658,25	74.242,61	0,00			
14994	"GESTIÓN DE NUEVAS TECNOLOGÍAS PARA LA DOCENCIA"	0,00			56.537,60	232.476,03	0,00			
15556	"ADAPTACIÓN URGENTE DE EDIFICIOS E INSTALACIONES A LA NORMATIVA VIGENTE"	1.200.000,00			38.534,36	133.515,93	280.000,00	280.000,00		
16469	TARJETA UNIVERSITARIA INTELIGENTE Y OBSERVATORIO TUI	4.915.380,00			0,00	1.550.542,21	175.380,00			
	"CONVENIO DE COLABORACIÓN ENTRE LA FFIS Y LA UMU PARA LA FINALIZACIÓN DE OBRAS Y ADECUACIÓN DE ESPACIOS Y PUESTA EN MARCHA DE LABORATORIOS DE INVESTIGACIÓN BIOMÉDICA EN EL CAMPUS DE CC. DE LA SALUD DE LA UMU"									

CONT650L. Cantidades expresadas en EUROS

Firmante: SANTIAGO MANUEL ALVAREZ CARRENO; Fecha-hora: 07/07/2014 17:11:48; Emisor del certificado: OU=FNMT Clase 2 CA,O=FNMT,C=ES;
Firmante: JOSE PEDRO ORIHUELA CALATAYUD; Fecha-hora: 07/07/2014 19:58:40; Emisor del certificado: OU=FNMT Clase 2 CA,O=FNMT,C=ES;
Firmante: FRANCISCO JAVIER RUANO GARCÍA; Fecha-hora: 08/07/2014 17:13:10; Emisor del certificado: OU=FNMT Clase 2 CA,O=FNMT,C=ES;

Código seguro de verificación: UE9SMjch-rgtpb10f-hw0ox1AT-t0KBw0WT

Esta es una copia auténtica imprimible de un documento administrativo electrónico archivado por la Universidad de Murcia, según el artículo 30.5 de la Ley 11/2007, de 22 de junio. Su autenticidad puede ser contrastada a través de la siguiente dirección: <https://sede.um.es/validador/>





Cuentas Anuales del Ejercicio 2013

Liquidación. Proyectos de Inversión.

Clasificación funcional por programas

Programa: 541A INVESTIGACIÓN CIENTÍFICA Y TÉCNICA

Proy.	Descripción	Previsión Inicial	Ejer. Inicial	Ejer. Final	Inversión realizada a 01/01/2013	Inversión realizada en el Ejercicio	Inversión a realizar en anualidades pendientes			
							2014	2015	2016	2017
3804	FINANCIACION GRUPOS DE INVESTIGACION	607.022,23	2001	2006	2.421.172,79	27.168,87	0,00			
10390	CENTRO DE TRANSFERENCIA TECNOLÓGICA (FUENTE ÁLAMO)	2.364.401,00	2007		3.248.152,35	41.179,87	0,00			
12585	CENTRO DE INVESTIGACIÓN MULTIDISCIPLINAR EN BIOCENCIAS (PLEIADES)	0,00			1.554.916,99	3.735.756,86	0,00			
14086	VITALIS. ESPACIO MEDITERRÁNEO DE INVESTIGACIÓN EN RED EN ALIMENTOS Y SALUD	5.000.000,00			532.764,26	2.208.159,38	0,00			

CONT650L. Cantidades expresadas en EUROS

Firmante: SANTIAGO MANUEL ALVAREZ CARRERO; Fecha-hora: 07/07/2014 17:11:48; Emisor del certificado: OU=FNMT Clase 2 CA,O=FNMT,C=ES;

Firmante: JOSE PEDRO ORIHUELA CALATAYUD; Fecha-hora: 07/07/2014 19:58:40; Emisor del certificado: OU=FNMT Clase 2 CA,O=FNMT,C=ES;

Firmante: FRANCISCO JAVIER RUANO GARCÍA; Fecha-hora: 08/07/2014 17:13:10; Emisor del certificado: OU=FNMT Clase 2 CA,O=FNMT,C=ES;



Código seguro de verificación: UE9SMjch-rgtpb10f-hw0ox1at-t0KBwoWT

COPIA ELECTRÓNICA - Página 103 de
Esta es una copia auténtica imprimible de un documento administrativo electrónico archivado por la Universidad de Murcia, según el artículo 30.5 de la Ley 11/2007, de 22 de junio. Su autenticidad puede ser contrastada a través de la siguiente dirección: <https://sede.um.es/validador/>



RESUMEN POR TIPOS Y FORMAS DE CONTRATACIÓN
LIQUIDACIÓN PRESUPUESTO 2013

Tipo de Contrato	AP	AM	RP	RM	NC	NS	DC	CC	Total
Obras	628.252,03	0,00	0,00	0,00	0,00	1.296.100,15	0,00	0,00	1.924.352,18
Suministros	0,00	5.099.257,86	0,00	0,00	0,00	252.226,66	0,00	0,00	5.351.484,52
Servicios	0,00	515.604,26	0,00	0,00	0,00	971.921,54	0,00	0,00	1.487.525,80
Gest. Serv. Publicos	0,00	0,00	0,00	0,00	0,00	0,00	0,00	0,00	0,00
Otros	0,00	685.008,14	0,00	0,00	0,00	0,00	0,00	0,00	685.008,14
								Total	9.448.370,64

- AP:** Abierto Criterio Precio
AM: Abierto Criterios Múltiples
RP: Restringido Criterio Precio
RM: Restringido Criterios Múltiples
NC: Negociado con publicidad
NS: Negociado sin publicidad
DC: Diálogo competitivo
CC: Contratación Centralizada

Código seguro de verificación: UE9SMjch-rgtpb10f-hw0ox1AT-t0KBwoWT

Esta es una copia auténtica imprimible de un documento administrativo electrónico archivado por la Universidad de Murcia, según el artículo 30.5 de la Ley 11/2007, de 22 de junio. Su autenticidad puede ser contrastada a través de la siguiente dirección: <https://sede.um.es/validador/>

EXCO160L

Firmante: SANTIAGO MANUEL ALVAREZ CARRERO; Fecha-hora: 07/07/2014 17:11:48; Emisor del certificado: OU=FNMT Clase 2 CA,O=FNMT,C=ES;

Firmante: JOSE PEDRO ORIHUELA CALATAYUD; Fecha-hora: 07/07/2014 19:58:40; Emisor del certificado: OU=FNMT Clase 2 CA,O=FNMT,C=ES;

Firmante: FRANCISCO JAVIER RUANO GARCÍA; Fecha-hora: 08/07/2014 17:13:10; Emisor del certificado: OU=FNMT Clase 2 CA,O=FNMT,C=ES;



UNIVERSIDAD DE
MURCIA

SITUACIÓN DE LOS CONTRATOS (RESUMEN)

LIQUIDACIÓN PRESUPUESTO 2013

Tipo de Contrato	Pend. Adjudica. 01/Enero	Convocado en el Ejercicio	Adjudicado en el Ejercicio	Pend. Adjudica. 31/Diciembre
Obras	0,00	3.754.614,13	1.924.352,18	642.753,95
Suministros	1.183.702,67	5.379.663,42	1.721.484,52	927.957,07
Gestión de Servicios Públicos	350,00	0,00	0,00	350,00
Servicios	382.883,79	2.165.476,97	1.336.644,85	955.720,00
Otros	15.500,00	773.856,42	487.008,14	1.000,00

Firmante: SANTIAGO MANUEL ALVAREZ CARREÑO. Fecha-hora: 07/07/2014 17:11:48. Emisor del certificado: OU=FNMT Clase 2 CA,O=FNMT,C=ES.
 Firmante: JOSE PEDRO ORIHUELA CALATAYUD. Fecha-hora: 07/07/2014 19:58:40. Emisor del certificado: OU=FNMT Clase 2 CA,O=FNMT,C=ES.
 Firmante: FRANCISCO JAVIER RUANO GARCÍA. Fecha-hora: 08/07/2014 17:13:10. Emisor del certificado: OU=FNMT Clase 2 CA,O=FNMT,C=ES.



Código seguro de verificación: UE9SMjch-rgtpbI0f-hW0oxlAT-t0KBWoWT

COPIA ELECTRÓNICA - Página 105 de 211

Esta es una copia auténtica imprimible de un documento administrativo electrónico archivado por la Universidad de Murcia, según el artículo 30.5 de la Ley 11/2007, de 22 de junio. Su autenticidad puede ser contrastada a través de la siguiente dirección: <https://sede.um.es/validador/>





CONTRATISTAS PROCEDIMIENTO NEGOCIADO

LIQUIDACIÓN PRESUPUESTO 2013

<i>Contratista</i>	<i>Ref Expediente Contrato</i>	<i>Tipo Contrato</i>	<i>Motivo Procedimiento Negociado</i>	<i>Imp. Contrato</i>
ACCIONA INFRAESTRUCTURAS, S.A.	2013/32/OB-NS (30/2013)	Obras	171.d VALOR ESTIMADO INFERIOR A 1.000.000 EUROS	212.425,16
ALFONSO JIMENEZ FERNANDEZ	2013/21/SE-NS (13/2013)	Servicios	174.e VALOR ESTIMADO INFERIOR A 100.000 EUROS	62.920,00
BIOMED SURESTE, S.L.	2013/41/SU-NS (44/2013)	Suministros	173.f) VALOR ESTIMADO INFERIOR A 100.000 EUROS	33.264,00
CONSTRUCCIONES INGLES E HIJOS, S.L.	2013/55/OB-NS (28/2013)	Obras	171.d VALOR ESTIMADO INFERIOR A 1.000.000 EUROS	120.947,28
CONSTRUCCIONES INGLES E HIJOS, S.L.	2013/35/OB-NS (31/2013)	Obras	171.d VALOR ESTIMADO INFERIOR A 1.000.000 EUROS	135.326,13
CONTRUCCIONES UORCONF, S.L.	2013/24/OB-NS (26/2013)	Obras	171.d VALOR ESTIMADO INFERIOR A 1.000.000 EUROS	79.804,15
CONTRUCCIONES UORCONF, S.L.	2013/71/OB-NS (65/2013)	Obras	171.d VALOR ESTIMADO INFERIOR A 1.000.000 EUROS	46.986,30
DIGIO SOLUCIONES DIGITALES S.L.N.E.	2012/76/SE-NS (6/2013)	Servicios	174.e VALOR ESTIMADO INFERIOR A 100.000 EUROS	59.858,70
DIGIO SOLUCIONES DIGITALES S.L.N.E.	2013/1/SE-NS (7/2013)	Servicios	174.e VALOR ESTIMADO INFERIOR A 100.000 EUROS	36.198,36
DIGIO SOLUCIONES DIGITALES S.L.N.E.	2013/3/SE-NS (15/2013)	Servicios	174.e VALOR ESTIMADO INFERIOR A 100.000 EUROS	63.111,18
DIGIO SOLUCIONES DIGITALES S.L.N.E.	2013/4/SE-NS (16/2013)	Servicios	174.e VALOR ESTIMADO INFERIOR A 100.000 EUROS	35.758,76
DIGIO SOLUCIONES DIGITALES S.L.N.E.	2013/6/SE-NS (18/2013)	Servicios	174.e VALOR ESTIMADO INFERIOR A 100.000 EUROS	41.415,88
DIGIO SOLUCIONES DIGITALES S.L.N.E.	2013/18/SE-NS (21/2013)	Servicios	174.e VALOR ESTIMADO INFERIOR A 100.000 EUROS	63.111,18
DIGIO SOLUCIONES DIGITALES S.L.N.E.	2013/11/SE-NS (35/2013)	Servicios	174.e VALOR ESTIMADO INFERIOR A 100.000 EUROS	47.333,39
DIGIO SOLUCIONES DIGITALES S.L.N.E.	2013/69/SE-NS (67/2013)	Servicios	174.e VALOR ESTIMADO INFERIOR A 100.000 EUROS	71.692,50
FORTICS INGENIERIA INFORMATICA, S.L.	2013/7/SE-NS (20/2013)	Servicios	174.e VALOR ESTIMADO INFERIOR A 100.000 EUROS	31.555,59
FULGENCIO VIVES HERNANDEZ CONSULTORES, S. L.	2013/10/SE-NS (22/2013)	Servicios	174.e VALOR ESTIMADO INFERIOR A 100.000 EUROS	63.111,18
FULGENCIO VIVES HERNANDEZ CONSULTORES, S. L.	2013/19/SE-NS (36/2013)	Servicios	174.e VALOR ESTIMADO INFERIOR A 100.000 EUROS	47.333,38
INSTRUMENTACION Y COMPONENTES, S.A.	2013/62/SU-NS (43/2013)	Suministros	170.d) POR MOTIVOS DE EXCLUSIVIDAD	39.930,00
KRAULIN SYSTEM, SL	2013/39/OB-NS (33/2013)	Obras	171.d VALOR ESTIMADO INFERIOR A 1.000.000 EUROS	70.301,00
LOPEZ ESPINOSA JUAN JOSE S.L.N.E.	2013/11/SE-NS (34/2013)	Servicios	174.e VALOR ESTIMADO INFERIOR A 100.000 EUROS	23.655,50
LUIS URBINA CARBONELL	2013/15/SE-NS (8/2013)	Servicios	174.e VALOR ESTIMADO INFERIOR A 100.000 EUROS	6,05
MASSÓ ANALÍTICA, S.A.	2013/34/SU-NS (40/2013)	Suministros	173.f) VALOR ESTIMADO INFERIOR A 100.000 EUROS	26.596,88
METAENLACE SISTEMAS DE INFORMACION, S.L.	2013/22/SE-NS (24/2013)	Servicios	174.e VALOR ESTIMADO INFERIOR A 100.000 EUROS	65.122,20
METAENLACE SISTEMAS DE INFORMACION, S.L.	2013/59/SE-NS (56/2013)	Servicios	174.e VALOR ESTIMADO INFERIOR A 100.000 EUROS	22.687,50
MONCOBRA, S.A.	2013/74/OB-NS (71/2013)	Obras	171.d VALOR ESTIMADO INFERIOR A 1.000.000 EUROS	91.670,76
MURTRAFIC, S.A.	2013/67/OB-NS (62/2013)	Obras	171.d VALOR ESTIMADO INFERIOR A 1.000.000 EUROS	152.460,00
MYCSA S.L.	2013/66/SU-NS (59/2013)	Suministros	173.f) VALOR ESTIMADO INFERIOR A 100.000 EUROS	42.289,50
MYCSA S.L.	2013/68/SU-NS (68/2013)	Suministros	173.f) VALOR ESTIMADO INFERIOR A 100.000 EUROS	39.302,01
NORMATEX INGENIERIA CONTRA INCENDIOS, S.L.	2013/36/SE-NS (55/2013)	Servicios	174.e VALOR ESTIMADO INFERIOR A 100.000 EUROS	42.804,96
PACOMA COMPUTERS, S.L.	2013/7/SE-NS (19/2013)	Servicios	174.e VALOR ESTIMADO INFERIOR A 100.000 EUROS	31.555,59
Reformas e interiorismos Vicons	2013/46/OB-NS (29/2013)	Obras	171.d VALOR ESTIMADO INFERIOR A 1.000.000 EUROS	128.004,18
RODOLFO Y CERVANTES S.L.	2013/12/SU-NS (11/2013)	Suministros	173.f) VALOR ESTIMADO INFERIOR A 100.000 EUROS	70.844,27
ROSMIMAN, S.L.U.	2013/65/SE-NS (70/2013)	Servicios	174.e VALOR ESTIMADO INFERIOR A 100.000 EUROS	71.027,00
SOL SURESTE, S.L.	2013/64/SE-NS (69/2013)	Servicios	174.e VALOR ESTIMADO INFERIOR A 100.000 EUROS	32.065,00
STERIA IBERICA, S.A.	2013/6/SE-NS (17/2013)	Servicios	174.e VALOR ESTIMADO INFERIOR A 100.000 EUROS	23.666,69
SUPRA INGENIEROS, S.L.	2013/20/OB-NS (10/2013)	Obras	171.d VALOR ESTIMADO INFERIOR A 1.000.000 EUROS	88.935,00

EXCO150L.

Firmante: SANTIAGO MANUEL ALVAREZ CARRERO; Fecha-hora: 07/07/2014 17:11:48; Emisor del certificado: OU=FNMT Clase 2 CA,O=FNMT,C=ES;

Firmante: JOSE PEDRO ORIHUELA CALATAYUD; Fecha-hora: 07/07/2014 19:58:40; Emisor del certificado: OU=FNMT Clase 2 CA,O=FNMT,C=ES;

Firmante: FRANCISCO JAVIER RUANO GARCÍA; Fecha-hora: 08/07/2014 17:13:10; Emisor del certificado: OU=FNMT Clase 2 CA,O=FNMT,C=ES;



UNIVERSIDAD DE
MURCIA

CONTRATISTAS PROCEDIMIENTO NEGOCIADO
LIQUIDACIÓN PRESUPUESTO 2013

<i>Contratista</i>	<i>Ref Expediente Contrato</i>	<i>Tipo Contrato</i>	<i>Motivo Procedimiento Negociado</i>	<i>Imp. Contrato</i>
SURESTESISTEMAS S.A.	2013/70/OB-NS (64/2013)	Obras	171.d VALOR ESTIMADO INFERIOR A 1.000.000 EUROS	169.240,19
			<i>Total</i>	2.484.317,40

EXCO150L.

Firmante: SANTIAGO MANUEL ALVAREZ CARRERO; Fecha-hora: 07/07/2014 17:11:48; Emisor del certificado: OU=FNMT Clase 2 CA,O=FNMT,C=ES;

Firmante: JOSE PEDRO ORIHUELA CALATAYUD; Fecha-hora: 07/07/2014 19:58:40; Emisor del certificado: OU=FNMT Clase 2 CA,O=FNMT,C=ES;

Firmante: FRANCISCO JAVIER RUANO GARCÍA; Fecha-hora: 08/07/2014 17:13:10; Emisor del certificado: OU=FNMT Clase 2 CA,O=FNMT,C=ES;

Código seguro de verificación: UE9SMjch-rgtpb10f-hw0ox1AT-t0KBw0WT

Esta es una copia auténtica imprimible de un documento administrativo electrónico archivado por la Universidad de Murcia, según el artículo 30.5 de la Ley 11/2007, de 22 de junio. Su autenticidad puede ser contrastada a través de la siguiente dirección: <https://sede.um.es/validador/>



ADJUDICATARIOS QUE SUPERAN EL 5% DEL IMPORTE TOTAL DE CONTRATACIÓN EN EL EJERCICIO
LIQUIDACIÓN PRESUPUESTO 2013

<i>Contratista</i>	<i>Importe</i>	<i>Porcentaje</i>
LEICA MICROSISTEMAS, S.L.U (B58521147)	450.120,00	8,23
DIGIO SOLUCIONES DIGITALES S.L.N.E. (B73523623)	418.479,95	7,65
TELDAN INFORMATION SYSTEMS LTD (51-102432-5)	298.740,00	5,46
GENERAL EQUIPMENT FOR MEDICAL IMAGING, S.A. (A97273536)	361.790,00	6,61
COMPAÑIA TRIMTOR,S.A. (A30105258)	513.480,83	9,39
<i>Importe total de contratación en el ejercicio</i>	5.469.489,69	

Código seguro de verificación: UE9SMjch-rgtpb10f-hw0ox1AT-t0KBW0WT

Esta es una copia auténtica imprimible de un documento administrativo electrónico archivado por la Universidad de Murcia, según el artículo 30.5 de la Ley 11/2007, de 22 de junio. Su autenticidad puede ser contrastada a través de la siguiente dirección: <https://sede.um.es/validador/>

EXCO180L.

Firmante: SANTIAGO MANUEL ALVAREZ CARREÑO; Fecha-hora: 07/07/2014 17:11:48; Emisor del certificado: OU=FNMT Clase 2 CA,O=FNMT,C=ES;

Firmante: JOSE PEDRO ORIHUELA CALATAYUD; Fecha-hora: 07/07/2014 19:58:40; Emisor del certificado: OU=FNMT Clase 2 CA,O=FNMT,C=ES;

Firmante: FRANCISCO JAVIER RUANO GARCÍA; Fecha-hora: 08/07/2014 17:13:10; Emisor del certificado: OU=FNMT Clase 2 CA,O=FNMT,C=ES;





TRANSFERENCIAS DE CAPITAL CONCEDIDAS 2013

PARTIDA / DENOMINACIÓN	IMPORTE CONCEDIDO PENDIENTE DE LIQUIDAR A 1 DE ENERO	IMPORTE CONCEDIDO EN EL EJERCICIO	IMPORTE LIQUIDADO EN EL EJERCICIO	IMPORTE CONCEDIDO PENDIENTE DE LIQUIDAR A 31 DE DICIEMBRE	REINTEGROS				
					IMPORTE	CAUSAS			
ESTADO SIN OPERACIONES									
TOTAL					0,00	0,00	0,00	0,00	0,00

LIQU320L. Cantidades expresadas en EUROS

Firmante: SANTIAGO MANUEL ALVAREZ CARRERO; Fecha-hora: 07/07/2014 17:11:48; Emisor del certificado: OU=FNMT Clase 2 CA,O=FNMT,C=ES;

Firmante: JOSE PEDRO ORIHUELA CALATAYUD; Fecha-hora: 07/07/2014 19:58:40; Emisor del certificado: OU=FNMT Clase 2 CA,O=FNMT,C=ES;

Firmante: FRANCISCO JAVIER RUANO GARCÍA; Fecha-hora: 08/07/2014 17:13:10; Emisor del certificado: OU=FNMT Clase 2 CA,O=FNMT,C=ES;





SUBVENCIONES DE CAPITAL CONCEDIDAS 2013

PARTIDA / DENOMINACIÓN	FINALIDAD	IMPORTE CONCEDIDO PENDIENTE DE LIQUIDAR A 1 DE ENERO	IMPORTE CONCEDIDO EN EL EJERCICIO	IMPORTE LIQUIDADO EN EL EJERCICIO	IMPORTE CONCEDIDO PENDIENTE DE LIQUIDAR A 31 DE DICIEMBRE	REINTEGROS	
						IMPORTE	CAUSAS
ESTADO SIN OPERACIONES							
TOTAL		0,00	0,00	0,00	0,00	0,00	0,00

LIQU320L. Cantidades expresadas en EUROS

Firmante: SANTIAGO MANUEL ALVAREZ CARRERO; Fecha-hora: 07/07/2014 17:11:48; Emisor del certificado: OU=FNMT Clase 2 CA,O=FNMT,C=ES;

Firmante: JOSE PEDRO ORIHUELA CALATAYUD; Fecha-hora: 07/07/2014 19:58:40; Emisor del certificado: OU=FNMT Clase 2 CA,O=FNMT,C=ES;

Firmante: FRANCISCO JAVIER RUANO GARCÍA; Fecha-hora: 08/07/2014 17:13:10; Emisor del certificado: OU=FNMT Clase 2 CA,O=FNMT,C=ES;

Código seguro de verificación: UE9SMjch-rgtpb10f-hw0ox1AT-t0KBW0WT

COPIA ELECTRÓNICA - Página 110 de
Esta es una copia auténtica imprimible de un documento administrativo electrónico archivado por la Universidad de Murcia, según el artículo 30.5 de la Ley 11/2007, de 22 de junio. Su autenticidad puede ser contrastada a través de la siguiente dirección: <https://sede.um.es/validador/>



UNIVERSIDAD DE
MURCIA



CUENTAS ANUALES EJERCICIO 2013

CUADRE FINANCIERO/PRESUPUESTARIO TRANSFERENCIAS y SUBVENCIONES CAPITAL CONCEDIDAS

Concepto presupuestario/ Cuenta Contable	Cuenta 656
Concepto 642: Investigación subvencionada	32.927,37
Donación inventario	706,01
	33.633,38

Firmante: SANTIAGO MANUEL ALVAREZ CARREÑO; Fecha-hora: 07/07/2014 17:11:48; Emisor del certificado: OU=FNMT Clase 2 CA,O=FNMT,C=ES;
 Firmante: JOSE PEDRO ORIHUELA CALATAYUD; Fecha-hora: 07/07/2014 18:58:40; Emisor del certificado: OU=FNMT Clase 2 CA,O=FNMT,C=ES;
 Firmante: FRANCISCO JAVIER RUANO GARCIA; Fecha-hora: 08/07/2014 17:13:10; Emisor del certificado: OU=FNMT Clase 2 CA,O=FNMT,C=ES;



Código seguro de verificación: UE9SMjch-rgtpbI0f-hW0oxlAT-t0KBWoWT

COPIA ELECTRÓNICA - Página 111 de 211

Esta es una copia auténtica imprimible de un documento administrativo electrónico archivado por la Universidad de Murcia, según el artículo 30.5 de la Ley 11/2007, de 22 de junio. Su autenticidad puede ser contrastada a través de la siguiente dirección: <https://sede.um.es/validador/>



TRANSFERENCIAS CORRIENTES CONCEDIDAS 2013

PARTIDA / DENOMINACIÓN	IMPORTE CONCEDIDO PENDIENTE DE LIQUIDAR A 1 DE ENERO	IMPORTE CONCEDIDO EN EL EJERCICIO	IMPORTE LIQUIDADO EN EL EJERCICIO	IMPORTE CONCEDIDO PENDIENTE DE LIQUIDAR A 31 DE DICIEMBRE	REINTEGROS	
					IMPORTE	CAUSAS
48 - A FAMILIAS E INSTITUCIONES SIN FINES DE LUCRO	92.719,61	763.025,42	802.150,60	53.594,43	1.300,00	
TOTAL	92.719,61	763.025,42	802.150,60	53.594,43	1.300,00	

Código seguro de verificación: UE9SMjch-rgtpb10f-hw0ox1AT-t0KBw0WT

COPIA ELECTRÓNICA - Página 112 de
Esta es una copia auténtica imprimible de un documento administrativo electrónico archivado por la Universidad de Murcia, según el artículo 30.5 de la Ley 11/2007, de 22 de junio. Su autenticidad puede ser contrastada a través de la siguiente dirección: <https://sede.um.es/validador/>

LIQU320L. Cantidades expresadas en EUROS

Firmante: SANTIAGO MANUEL ALVAREZ CARREÑO; Fecha-hora: 07/07/2014 17:11:48; Emisor del certificado: OU=FNMT Clase 2 CA,O=FNMT,C=ES;

Firmante: JOSE PEDRO ORIHUELA CALATAYUD; Fecha-hora: 07/07/2014 19:58:40; Emisor del certificado: OU=FNMT Clase 2 CA,O=FNMT,C=ES;

Firmante: FRANCISCO JAVIER RUANO GARCÍA; Fecha-hora: 08/07/2014 17:13:10; Emisor del certificado: OU=FNMT Clase 2 CA,O=FNMT,C=ES;



UNIVERSIDAD DE
MURCIA

SUBVENCIONES CORRIENTES CONCEDIDAS 2013

PARTIDA / DENOMINACIÓN	FINALIDAD	IMPORTE CONCEDIDO PENDIENTE DE LIQUIDAR A 1 DE ENERO	IMPORTE CONCEDIDO EN EL EJERCICIO	IMPORTE LIQUIDADO EN EL EJERCICIO	IMPORTE CONCEDIDO PENDIENTE DE LIQUIDAR A 31 DE DICIEMBRE	REINTEGROS	
						IMPORTE	CAUSAS
48 - A FAMILIAS E INSTITUCIONES SIN FINES DE LUCRO		1.200,00	2.686.180,87	2.678.498,55	8.882,32	19.290,53	
TOTAL		1.200,00	2.686.180,87	2.678.498,55	8.882,32	19.290,53	

LIQU320L. Cantidades expresadas en EUROS

Firmante: SANTIAGO MANUEL ALVAREZ CARREÑO; Fecha-hora: 07/07/2014 17:11:48; Emisor del certificado: OU=FNMT Clase 2 CA,O=FNMT,C=ES;

Firmante: JOSE PEDRO ORIHUELA CALATAYUD; Fecha-hora: 07/07/2014 19:58:40; Emisor del certificado: OU=FNMT Clase 2 CA,O=FNMT,C=ES;

Firmante: FRANCISCO JAVIER RUANO GARCÍA; Fecha-hora: 08/07/2014 17:13:10; Emisor del certificado: OU=FNMT Clase 2 CA,O=FNMT,C=ES;

Código seguro de verificación: UE9SMjch-rgtpb10f-hw0ox1AT-t0KBW0WT

COPIA ELECTRÓNICA - Página 113 de
Esta es una copia auténtica imprimible de un documento administrativo electrónico archivado por la Universidad de Murcia, según el artículo 30.5 de la Ley 11/2007, de 22 de junio. Su autenticidad puede ser contrastada a través de la siguiente dirección: <https://sede.um.es/validador/>

UNIVERSIDAD DE
MURCIA



CUENTAS ANUALES EJERCICIO 2013

CUADRO FINANCIERO/PRESUPUESTARIO TRANSFERENCIAS y SUBVENCIONES CORRIENTES CONCEDIDAS

Concepto presupuestario/ Cuenta Contable	Cuenta 651
Concepto 162: Gastos sociales del personal	6.070,82
Concepto 240: Gastos de funcionamiento de centros y departamentos	3.592,48
Concepto 480: Becas y ayudas	2.828.911,68
Concepto 640: Docencia	50,00
Concepto 641: Cursos	11.198,99
Concepto 642: Investigación subvencionada	1.476.677,28
Concepto 645: Servicios Universitarios	4.072,58
Concepto 646: Administración General	2.300,00
Concepto 649: Otros	10.350,11
Gastos de personal adscrito al Hospital de la Fundación Veterinaria Clínica	790.847,41
Periódica ejercicio 2012	-
Periódica ejercicio 2013	-
	5.134.071,35

Firmante: SANTIAGO MANUEL ALVAREZ CARREÑO; Fecha-hora: 07/07/2014 17:11:48; Emisor del certificado: OU=FNMT Clase 2 CA,O=FNMT,C=ES;
 Firmante: JOSE PEDRO ORIHUELA CALATAYUD; Fecha-hora: 07/07/2014 19:58:40; Emisor del certificado: OU=FNMT Clase 2 CA,O=FNMT,C=ES;
 Firmante: FRANCISCO JAVIER RUANO GARCIA; Fecha-hora: 08/07/2014 17:13:10; Emisor del certificado: OU=FNMT Clase 2 CA,O=FNMT,C=ES;



Código seguro de verificación: UE9SMjch-rgtpbI0f-hW0oxlAT-t0KBWoWT

COPIA ELECTRÓNICA - Página 114 de 211

Esta es una copia auténtica imprimible de un documento administrativo electrónico archivado por la Universidad de Murcia, según el artículo 30.5 de la Ley 11/2007, de 22 de junio. Su autenticidad puede ser contrastada a través de la siguiente dirección: <https://sede.um.es/validador/>

UNIVERSIDAD DE
MURCIA

RELACIÓN DE CONVENIOS FIRMADOS EN 2013 CON APORTACIÓN ECONÓMICA

TÍTULO DEL CONVENIO	Entidad/Cantidad	Fecha de firma
CONVENIO DE COLABORACIÓN ENTRE LABORATORIOS HEEL ESPAÑA SAU, LA SOCIEDAD ESPAÑOLA DE MEDICOS GENERALES Y DE FAMILIA (SEMG) Y LA UNIVERSIDAD DE MURCIA PARA LA CREACIÓN DE LA "CÁTEDRA UM-SEMG- HEEL DE MEDICINA DE FAMILIA Y ACTITUDES SALUDABLES"	LABORATORIOS HEEL ESPAÑA SAU/180.000,00 €	11/01/2013
CONVENIO DE COLABORACIÓN ENTRE EL AYUNTAMIENTO DE MURCIA (CONCEJALÍA DE EDUCACIÓN) Y LA UNIVERSIDAD DE MURCIA A TRAVÉS DEL ACUARIO	AYUNTAMIENTO DE MURCIA/6.000,00 €	11/02/2013
CONVENIO ENTRE LA UNIVERSIDAD DE MURCIA Y LA FUNDACIÓN CAJAMURCIA, PARA LA COLABORACIÓN EN EL PROYECTO "PLATAFORMA DE ACCIÓN SOCIAL DE LA CÁTEDRA DE RESPONSABILIDAD SOCIAL CORPORATIVA"	FUNDACIÓN CAJAMURCIA/6.000 €	14/02/2013
CONVENIO DE COLABORACIÓN ENTRE LA FUNDACIÓN VODAFONE ESPAÑA Y LA UNIVERSIDAD DE MURCIA, POR LA QUE SE CANALIZAN LAS AYUDAS DE LA FUNDACIÓN ESPAÑA AL SISTEMA UNIVERSITARIO ESPAÑOL EN EL ÁMBITO DE LA ACCESIBILIDAD UNIVERSAL E INCLUSIÓN	FUNDACIÓN VODAFONE/21.000,00 €	08/03/2014
CONVENIO ESPECÍFICO DE COLABORACIÓN ENTRE LA UNIVERSIDAD DE MURCIA Y LA ASOCIACIÓN DEPORTIVA SOCAIRE EN EL DESARROLLO DE LAS ASIGNATURAS RELACIONADAS CON DEPORTES DE VELA (RENOVACIÓN)	UMU/1.200,00 €	18/03/2013
CONVENIO DE COLABORACIÓN ENTRE LA UNIVERSIDAD DE MURCIA, OBRA SOCIAL CAJAMEDITERRÁNEO Y LA FUNDACIÓN BIBLIOTECA VIRTUAL MIGUEL DE CERVANTES SAAVEDRA, PARA LA CONVOCATORIA DE LA XVIII EDICIÓN DEL PREMIO DE NOVELA VARGAS LLOSA	CAJAMEDITERRÁNEO/12.000,00 €	22/03/2013
CONVENIO DE COLABORACIÓN ENTRE LA UNIVERSIDAD DE MURCIA Y FUNDACIÓN UNIVERSIA PARA EL DESARROLLO DE CURSOS ABIERTOS Y MASIVOS A TRAVÉS DE LA PLATAFORMA WWW.MIRIADAX.NET	FUNDACIÓN UNIVERSIA/6.400,00 €	15/04/2013
ACUERDO ENTRE LA UNIVERSIDAD DE MURCIA Y EL AYUNTAMIENTO DE LORCA, PARA LLEVAR A CABO LAS ACTIVIDADES DEL AULA SENIOR CURSO ACADÉMICO 2012/2013	AYUNTAMIENTO DE LORCA/30.000,00 €	03/05/2013

Firmante: SANTIAGO MANUEL ALVAREZ CARRERÓN. Fecha-hora: 07/07/2014 17:11:48. Emisor del certificado: OU=FNMT Clase 2 CA,O=FNMT,C=ES.
 Firmante: JOSE PEDRO ORIHUELA CALATAYUD. Fecha-hora: 07/07/2014 19:58:40. Emisor del certificado: OU=FNMT Clase 2 CA,O=FNMT,C=ES.
 Firmante: FRANCISCO JAVIER RUANO GARCÍA. Fecha-hora: 08/07/2014 17:13:10. Emisor del certificado: OU=FNMT Clase 2 CA,O=FNMT,C=ES.



UNIVERSIDAD DE
MURCIA



RELACIÓN DE CONVENIOS FIRMADOS EN 2013 CON APORTACIÓN ECONÓMICA

TÍTULO DEL CONVENIO	Entidad/Cantidad	Fecha de firma
CONVENIO DE COLABORACIÓN ENTRE FUNDACIÓN UNIVERSIA Y LA UNIVERSIDAD DE MURCIA, PARA LA EMPLEABILIDAD Y FOMENTO DEL EMPRENDIMIENTO PARA PERSONAS CON DISCAPACIDAD	FUNDACIÓN UNIVERSIA/16.000,00 €	06/05/2013
CONVENIO DE COLABORACIÓN ENTRE EL MINISTERIO DE EDUCACIÓN, CULTURA Y DEPORTE Y LA UNIVERSIDAD DE MURCIA PARA LA GESTIÓN DE PROGRAMAS DE AYUDAS EN EL MARCO DEL ESTATUTO DEL PERSONAL INVESTIGADOR DE FORMACIÓN	MEC/1.273.014,78 €	09/05/2013
CONVENIO ENTRE LA FUNDACIÓN ESPAÑOLA PARA LA CIENCIA Y LA TECNOLOGÍA (FECYT) Y LA UNIVERSIDAD DE MURCIA, PARA LA COLABORACIÓN EN EL PROGRAMA CAMPUS CIENTÍFICOS DE VERANO 2013	FECYT/44.100,00 €	21/05/2013
ANEXO XII AL CONVENIO REGULADOR DE LAS ACTIVIDADES DE LA UNIVERSIDAD INTERNACIONAL DEL MAR EN LA SEDE DE SAN PEDRO DEL PINATAR (EDICIÓN 2013)	AYUNTAMIENTO/5.000,00 €	30/05/2013
CONVENIO DE COLABORACIÓN ENTRE LA FUNDACIÓN PARA LA FORMACIÓN E INVESTIGACIÓN SANITARIAS DE LA REGIÓN DE MURCIA Y LA UNIVERSIDAD DE MURCIA, PARA FINALIZACIÓN DE OBRAS Y ADECUACIÓN DE ESPACIOS Y PUESTA EN MARCHA DE LABORATORIOS DE INVESTIGACIÓN BIOMÉDICA EN EL CAMPUS DE CIENCIAS DE LA SALUD DE LA UNIVERSIDAD DE MURCIA Y ADDENDA FIRMADA EL 11 DE SEPTIEMBRE DE 2013.	FUNDACIÓN PARA LA FORMACIÓN E INVESTIGACIÓN SANITARIAS DE LA REGIÓN DE MURCIA/4.915.380,00 €	24/06/2013
ANEXO X AL CONVENIO REGULADOR DE LAS ACTIVIDADES DE LA UNIVERSIDAD INTERNACIONAL DEL MAR EN LA SEDE DE CIEZA (EDICIÓN 2013)	AYUNTAMIENTO/3.000,00 €	07/07/2013
CONVENIO MARCO DE COLABORACIÓN ENTRE LA UNIVERSIDAD DE MURCIA Y CAJAMAR CAJA RURAL, SOCIEDAD COOPERATIVA DE CRÉDITO	CAJAMAR/65.000 €	10/07/2013
CONVENIO DE COOPERACIÓN EN MATERIA DE FORMACIÓN INICIAL Y PERMANENTE DEL PROFESORADO QUE EJERCE EN LOS NIVELES ANTERIORES A LA UNIVERSIDAD ENTRE LA CONSEJERÍA DE EDUCACIÓN, CIENCIA E INVESTIGACIÓN Y LA UNIVERSIDAD DE MURCIA, PARA LOS AÑOS 2013 Y 2014. (ADDENDA AÑO 2013)	CARM/96.000,00 €	12/07/2013

Firmante: SANTIAGO MANUEL ALVAREZ CARRERO. Fecha-hora: 07/07/2014 17:11:48. Emisor del certificado: OU=FNMT Clase 2 CA,O=FNMT,C=ES.
 Firmante: JOSE PEDRO ORIHUELA CALATAYUD. Fecha-hora: 07/07/2014 19:58:40. Emisor del certificado: OU=FNMT Clase 2 CA,O=FNMT,C=ES.
 Firmante: FRANCISCO JAVIER RUANO GARCIA. Fecha-hora: 09/07/2014 17:13:10. Emisor del certificado: OU=FNMT Clase 2 CA,O=FNMT,C=ES.



Código seguro de verificación: UE9SMjch-rgtpbI0f-hW0oxlAT-t0KBWoWT

COPIA ELECTRÓNICA - Página 116 de 211

Esta es una copia auténtica imprimible de un documento administrativo electrónico archivado por la Universidad de Murcia, según el artículo 30.5 de la Ley 11/2007, de 22 de junio. Su autenticidad puede ser contrastada a través de la siguiente dirección: <https://sede.um.es/validador/>

UNIVERSIDAD DE
MURCIA

RELACIÓN DE CONVENIOS FIRMADOS EN 2013 CON APORTACIÓN ECONÓMICA

TÍTULO DEL CONVENIO	Entidad/Cantidad	Fecha de firma
ANEXO I AL CONVENIO REGULADOR DE LAS ACTIVIDADES DE LA UNIVERSIDAD INTERNACIONAL DEL MAR EN LA SEDE DE TORRE PACHECO (EDICIÓN 2013)	AYUNTAMIENTO/4.000,00 €	13/07/2013
CONVENIO DE COLABORACIÓN ENTRE LA UNIVERSIDAD DE MURCIA Y EL SERVICIO MURCIANO DE SALUD PARA LA FORMACIÓN DE ÓPTICOS- OPTOMETRISTAS EN LA ASISTENCIA SANITARIA	SMS/26.400,00 €	15/07/2013
CONVENIO ESPECÍFICO DE COLABORACIÓN ENTRE LA UNIVERSIDAD DE MURCIA Y LA FUNDACIÓN CASA PINTADA PARA LA CREACIÓN DE LA CÁTEDRA CRISTÓBAL GABARRÓN	FUNDACIÓN CASA PINTADA/10.000,00 €	18/07/2013
PLAN DE ACCIÓN DEL CONVENIO DE COLABORACIÓN ENTRE LA UNIVERSIDAD DE MURCIA Y COMMUNICATION UNIVERSITY OF CHINA PARA EL APRENDIZAJE DE LA LENGUA ESPAÑOLA Y CULTURA HISPÁNICA Y LA PROMOCIÓN DE LA MOVILIDAD INTERNACIONAL	COMMUNICATION UNIVERSITY OF CHINA/44.400 € UMU/2.000,00 €	19/07/2013
ANEXO X AL CONVENIO REGULADOR DE LAS ACTIVIDADES DE LA UNIVERSIDAD INTERNACIONAL DEL MAR EN LA SEDE DE MORATALLA (EDICIÓN 2013)	AYUNTAMIENTO/9.000,00 €	22/07/2013
ANEXO IV AL CONVENIO REGULADOR DE LAS ACTIVIDADES DE LA UNIVERSIDAD INTERNACIONAL DEL MAR EN LA SEDE DE MAZARRÓN (EDICIÓN 2013)	AYUNTAMIENTO/9.500,00 €	22/07/2013
ANEXO XII AL CONVENIO REGULADOR DE LAS ACTIVIDADES DE LA UNIVERSIDAD INTERNACIONAL DEL MAR EN LA SEDE DE LORCA (EDICIÓN 2013)	AYUNTAMIENTO/3.800,00 €	26/07/2013
ANEXO II AL CONVENIO REGULADOR DE LAS ACTIVIDADES DE LA UNIVERSIDAD INTERNACIONAL DEL MAR EN LA SEDE DE SAN JAVIER (EDICIÓN 2013)	AYUNTAMIENTO/8.000,00 €	29/07/2013
ANEXO III AL CONVENIO REGULADOR DE LAS ACTIVIDADES DE LA UNIVERSIDAD INTERNACIONAL DEL MAR EN LA SEDE DE LAS TORRES DE COTILLAS (EDICIÓN 2013)	AYUNTAMIENTO/4.000,00 €	30/07/2013

Firmante: SANTIAGO MANUEL ALVAREZ CARRERÓN. Fecha-hora: 07/07/2014 17:11:48. Emisor del certificado: OU=FNMT Clase 2 CA=O=FNMT.C=ES.
 Firmante: JOSE PEDRO ORIHUELA CALATAYUD. Fecha-hora: 07/07/2014 19:58:40. Emisor del certificado: OU=FNMT Clase 2 CA=O=FNMT.C=ES.
 Firmante: FRANCISCO JAVIER RUANO GARCÍA. Fecha-hora: 08/07/2014 17:13:10. Emisor del certificado: OU=FNMT Clase 2 CA=O=FNMT.C=ES.



UNIVERSIDAD DE
MURCIA



RELACIÓN DE CONVENIOS FIRMADOS EN 2013 CON APORTACIÓN ECONÓMICA

TÍTULO DEL CONVENIO	Entidad/Cantidad	Fecha de firma
ANEXO XI AL CONVENIO REGULADOR DE LAS ACTIVIDADES DE LA UNIVERSIDAD INTERNACIONAL DEL MAR EN LA SEDE DE MOLINA DE SEGURA (EDICIÓN 2013)	AYUNTAMIENTO/5.089,79 €	30/07/2013
ANEXO VI AL CONVENIO REGULADOR DE LAS ACTIVIDADES DE LA UNIVERSIDAD INTERNACIONAL DEL MAR EN LA SEDE DE ÁGUILAS (EDICIÓN 2013)	AYUNTAMIENTO/24.000 €	13/08/2013
ACUERDO ESPECÍFICO ENTRE LA UNIVERSIDAD DE MURCIA Y LA COMUNIDAD DE PROPIETARIOS DEL CENTRO COMERCIAL THADER PARA LA CONVOCATORIA DEL VIII CONCURSO LITERARIO DE RELATO CORTO "CENTRO COMERCIAL THADER-UMU"	THADER/12.000,00 €	01/09/2013
CONVENIO ENTRE LA COMUNIDAD AUTÓNOMA DE LA REGIÓN DE MURCIA, A TRAVÉS DEL INSTITUTO MURCIANO DE ACCIÓN SOCIAL Y LA UNIVERSIDAD DE MURCIA, PARA REGULAR LA CONCESIÓN DIRECTA DE UNA SUBVENCIÓN NOMINATIVA PARA EL DESARROLLO DEL PROYECTO DE INTERVENCIÓN DE INTÉRPRETES DE LENGUA DE SIGNOS EN LAS AULAS UNIVERSITARIAS PARA EL ALUMNADO CON DISCAPACIDAD AUDITIVA	UNIVERSIDAD DE MURCIA/15.000 € IMAS/24.000,00 €	04/09/2013
ANEXO IV AL CONVENIO REGULADOR DE LAS ACTIVIDADES DE LA UNIVERSIDAD INTERNACIONAL DEL MAR EN LA SEDE DE SANT ANTONI DE PORTMANY (EDICIÓN 2013)	AYUNTAMIENTO/6.000,00	10/09/2013
CONVENIO ECONÓMICO ISEP- DIRECT 2013-14 ENTRE LA UNIVERSIDAD DE MURCIA E INTERNATIONAL STUDENT EXCHANGE PROGRAM	ISEP/99.800 €	17/09/2013
CONVENIO DE COLABORACIÓN ENTRE ROYAL CANIN IBERICA S.A Y LA UNIVERSIDAD DE MURCIA, PARA LA REALIZACIÓN DEL III SEMINARIO DE NUTRICIÓN DE ANIMALES DE COMPAÑÍA	ROYAL CANIN/2.000 €	01/10/2013
CONVENIO DE COLABORACIÓN ENTRE EL GOETHE-INSTITUT BARCELONA Y LA UNIVERSIDAD DE MURCIA, PARA LA REALIZACIÓN DE LA EXPOSICIÓN "LA ROSA BLANCA-LA RESISTENCIA ESTUDIANTIL CONTRA HITLER"	GOETHE/1.000,00 €	04/10/2013

Firmante: SANTIAGO MANUEL ALVAREZ CARRERÓN; Fecha-hora: 07/07/2014 17:11:48; Emisor del certificado: OU=FNMT Clase 2 CA=O=FNMT C=ES;
Firmante: JOSE PEDRO ORIHUELA CALATAYUD; Fecha-hora: 07/07/2014 19:58:40; Emisor del certificado: OU=FNMT Clase 2 CA=O=FNMT C=ES;
Firmante: FRANCISCO JAVIER RUANO GARCÍA; Fecha-hora: 08/07/2014 17:13:10; Emisor del certificado: OU=FNMT Clase 2 CA=O=FNMT C=ES;

UNIVERSIDAD DE
MURCIA

RELACIÓN DE CONVENIOS FIRMADOS EN 2013 CON APORTACIÓN ECONÓMICA

TÍTULO DEL CONVENIO	Entidad/Cantidad	Fecha de firma
CONVENIO DE COLABORACIÓN ENTRE LA UNIVERSIDAD DE MURCIA Y LA FEDERACIÓN DE FÚTBOL DE LA REGIÓN DE MURCIA, PARA PROMOVER LA PRÁCTICA DEPORTIVA	UNIVERSIDAD DE MURCIA/20.000,00 € FEDERACIÓN DE FÚTBOL/40.000,00 €	22/10/2013
CONVENIO DE COLABORACIÓN ENTRE LA UNIVERSIDAD DE MURCIA Y LA FUNDACIÓN LA CAIXA (BECAS DOCTORADO)	LA CAIXA/113.500,00 €	04/11/2013
ANEXO X AL CONVENIO REGULADOR DE LAS ACTIVIDADES DE LA UNIVERSIDAD INTERNACIONAL DEL MAR EN LA SEDE DE LOS ALCÁZARES (EDICIÓN 2013)	AYUNTAMIENTO/3.000,00 €	08/11/2013
ANEXO I AL CONVENIO REGULADOR DE LAS ACTIVIDADES DE LA UNIVERSIDAD INTERNACIONAL DEL MAR EN LA SEDE DE BULLAS (EDICIÓN 2013)	AYUNTAMIENTO/3.000,00 €	18/11/2013
CONVENIO ESPECÍFICO ENTRE EL MINISTERIO DE EDUCACIÓN SUPERIOR, CIENCIA Y TECNOLOGÍA DE LA REPÚBLICA DOMINICANA (MESCYT) Y LA UNIVERSIDAD DE MURCIA, ESPAÑA	MESCYT/711.663,00 €	22/11/2013
ANEXO VII AL CONVENIO REGULADOR DE LAS ACTIVIDADES DE LA UNIVERSIDAD INTERNACIONAL DEL MAR EN LA SEDE DE YECLA (EDICIÓN 2013)	AYUNTAMIENTO/7.750,00 €	26/11/2013
CONVENIO DE COLABORACIÓN EN NUEVAS TECNOLOGÍAS PARA EL BIENIO 2013-2014 ENTRE LA UNIVERSIDAD DE MURCIA Y LA ASAMBLEA REGIONAL	ASAMBLEA REGIONAL/50.000,00 €	04/12/2013

Firmante: SANTIAGO MANUEL ALVAREZ CARRERÓN. Fecha-hora: 07/07/2014 17:11:48. Emisor del certificado: OU=FNMT Clase 2 CA,O=FNMT,C=ES.
 Firmante: JOSE PEDRO ORIHUELA CALATAYUD. Fecha-hora: 07/07/2014 19:58:40. Emisor del certificado: OU=FNMT Clase 2 CA,O=FNMT,C=ES.
 Firmante: FRANCISCO JAVIER RUANO GARCÍA. Fecha-hora: 09/07/2014 17:13:10. Emisor del certificado: OU=FNMT Clase 2 CA,O=FNMT,C=ES.



Total importes correspondientes al año 2013

GRUPO 1 - ALTOS CARGOS

Nº perceptores	H	M	Importe	Hombres	Mujeres	S. Social	Hombres	Mujeres	Nomina+SS	Hombres	Mujeres
0	0	0	0,00	0,00	0,00	0,00	0,00	0,00	0,00	0,00	0,00

GRUPO 2 - PERSONAL FUNCIONARIO

2.1 PDI

	Nº perceptores	H	M	Importe	Hombres	Mujeres	S. Social	Hombres	Mujeres	Nomina + SS	Hombres	Mujeres
DCA01 CATEDRATICOS DE UNIVERSIDAD	314	245	69	20.506.105,15	15.959.586,66	4.546.518,49	0,00	0,00	0,00	20.506.105,15	15.959.586,66	4.546.518,49
DCA02 CATEDRATICOS DE ESCUELAS UNIVERSITARIAS	17	7	10	884.817,36	331.171,97	553.645,39	0,00	0,00	0,00	884.817,36	331.171,97	553.645,39
DCA03 CATEDRATICOS DE UNIVERSIDAD VINCULADOS H.V.ARRIXACA	11	11	0	1.557.654,82	1.557.654,82	0,00	20.636,48	20.636,48	0,00	1.578.291,30	1.578.291,30	0,00
DCA04 CATEDRATICOS DE UNIVERSIDAD VINCULADOS HOSP.GENERAL	5	4	1	431.099,40	325.427,15	105.672,25	0,00	0,00	0,00	431.099,40	325.427,15	105.672,25
DTI01 PROFESORES TITULARES DE UNIVERSIDAD	738	439	299	36.431.817,65	21.537.552,55	14.894.265,10	647.814,15	397.761,84	250.052,31	37.079.631,80	21.935.314,39	15.144.317,41
DTI02 PROFESORES TITULARES DE ESCUELAS UNIVERSITARIAS	110	55	55	4.359.702,28	2.040.480,44	2.319.221,84	21.667,74	14.320,52	7.347,22	4.381.370,02	2.054.800,96	2.326.569,06
DTI03 PROFESORES TITULARES DE UNIVERSIDAD VINCULADOS	20	14	6	1.546.571,67	1.045.296,01	501.275,66	47.212,51	29.694,42	17.518,09	1.593.784,18	1.074.990,43	518.793,75
DTI04 PROFESORES TITULARES DE UNIVERSIDAD VINCULADOS H.V.ARRIXACA	12	7	5	981.925,44	564.615,17	417.310,27	7.199,85	7.199,85	0,00	989.125,29	571.815,02	417.310,27
DTI09 PROFESOR TITULAR DE UNIVERSIDAD VINCULADO H.U.M.M.	4	2	2	326.709,85	196.002,80	130.707,05	7.199,85	0,00	7.199,85	333.909,70	196.002,80	137.906,90
DTI10 PROFESOR TITULAR DE UNIVERSIDAD VINCULADO HUSL	1	1	0	101.656,87	101.656,87	0,00	0,00	0,00	0,00	101.656,87	101.656,87	0,00
	1.232	785	447	67.128.060,49	43.659.444,44	23.468.616,05	751.730,58	469.613,11	282.117,47	67.879.591,07	44.129.057,55	23.750.733,52

2.2 PAS

	Nº perceptores	H	M	Importe	Hombres	Mujeres	S. Social	Hombres	Mujeres	Nomina + SS	Hombres	Mujeres
FADOC PROFESOR INSTITUTO		1	1	0	62.182,96	62.182,96	0,00	0,00	0,00	62.182,96	62.182,96	0,00
FA001 TECNICOS DE GESTION DE LA UNIVERSIDAD DE MURCIA		13	8	5	682.716,28	452.677,10	230.039,18	129.798,12	82.556,36	47.241,76	812.514,40	535.233,46
FA002 FACULTATIVOS DE ARCHIVOS, BIBLIOTECAS Y MUSEOS U MURCI		9	1	8	426.399,30	54.628,19	371.771,11	92.874,60	10.318,24	82.556,36	519.273,90	64.946,43
FA003 SUPERIOR DE SISTEMAS Y TECNOLOGIA DE LA INFORMACION ULM		11	10	1	516.473,22	460.361,38	56.111,84	110.017,52	99.699,28	10.318,24	626.490,74	560.060,66
FA004 TECNICOS DE GESTIÓN : AUDITORIA		5	3	2	134.174,83	96.244,97	37.929,86	35.470,79	23.558,63	11.912,16	169.645,62	119.803,60
FA005 SUPERIOR DE SISTEMAS Y T.I.: ADMINISTRACIÓN ELECTRÓNICA		1	1	0	29.886,14	29.886,14	0,00	9.001,62	9.001,62	0,00	38.887,76	38.887,76
FA006 SUPERIOR DE SISTEMA Y T.I.: TECNOLOGÍAS MULTIMEDIA		1	1	0	25.915,06	25.915,06	0,00	8.021,61	8.021,61	0,00	33.936,67	33.936,67
FA012 FACULTATIVOS: TRANSF.RESULTADOS INVESTIGACIÓN		1	0	1	54.353,21	0,00	54.353,21	10.318,24	0,00	10.318,24	64.671,45	0,00
FA014 FACULTATIVA: ANÁLISIS DE IMÁGENES		2	0	2	68.442,55	0,00	68.442,55	17.666,82	0,00	17.666,82	86.109,37	0,00
FA015 FACULTATIVOS: ANIMALES DE EXPERIMENTACIÓN		1	0	1	50.759,79	0,00	50.759,79	10.318,24	0,00	10.318,24	61.078,03	0,00
FA017 FACULTATIVOS: CIENCIAS DE LA INFORMACIÓN		1	1	0	56.345,28	56.345,28	0,00	10.181,19	10.181,19	0,00	66.526,47	66.526,47
FA018 FACULTATIVOS: CULTIVO DE TEJIDOS		1	0	1	50.880,56	0,00	50.880,56	10.318,24	0,00	10.318,24	61.198,80	0,00
FA019 FACULTATIVA: EDUCACIÓN FÍSICA		2	2	0	102.585,15	102.585,15	0,00	20.638,43	20.638,43	0,00	123.223,58	123.223,58

Firmante: SANTIAGO MANUEL ALVAREZ CARREÑO. Fecha-hora: 07/07/2014 17:11:48. Emisor del certificado: OU=FNMT Clase 2 CA=O=FNMT C=ES.
 Firmante: JOSE PEDRO ORIHUELA CALATAYUD. Fecha-hora: 07/07/2014 19:58:40. Emisor del certificado: OU=FNMT Clase 2 CA=O=FNMT C=ES.
 Firmante: FRANCISCO JAVIER RUANO GARCÍA. Fecha-hora: 08/07/2014 17:13:10. Emisor del certificado: OU=FNMT Clase 2 CA=O=FNMT C=ES.



Código seguro de verificación: UE9SMjch-rgtpbI0f-hW0oxlAT-t0KBw0WT

COPIA ELECTRÓNICA - Página 120 de 211

Esta es una copia auténtica imprimible de un documento administrativo electrónico archivado por la Universidad de Murcia, según el artículo 30.5 de la Ley 11/2007, de 22 de junio. Su autenticidad puede ser contrastada a través de la siguiente dirección: <https://sede.um.es/validador/>

Total importes correspondientes al año 2013

FA020	FACULTATIVOS: EXPERIMENTACIÓN AGRÍCOLA Y FORESTAL	1	0	1	45.983,42	0,00	45.983,42	10.318,24	0,00	10.318,24	56.301,66	0,00	56.301,66
FA021	FACULTATIVOS: EVALUACIÓN	2	2	0	82.490,26	82.490,26	0,00	17.485,65	17.485,65	0,00	99.975,91	99.975,91	0,00
FA022	FACULTATIVOS: GESTIÓN CULTURAL	2	0	2	91.772,81	0,00	91.772,81	20.051,64	0,00	20.051,64	111.824,45	0,00	111.824,45
FA023	FACULTATIVOS: GESTION DE PROMOCIÓN EDUCATIVA	1	0	1	54.388,90	0,00	54.388,90	10.323,46	0,00	10.323,46	64.712,36	0,00	64.712,36
FA024	FACULTATIVOS: INFORMACIÓN Y COMUNICACIÓN	2	1	1	84.415,81	45.319,10	39.096,71	20.187,22	10.318,24	9.868,98	104.603,03	55.637,34	48.965,69
FA025	FACULTATIVOS: INGENIERIA INDUSTRIAL	1	1	0	62.091,00	62.091,00	0,00	10.318,24	10.318,24	0,00	72.409,24	72.409,24	0,00
FA026	FACULTATIVOS: INSTRUMENTACIÓN CIENTÍFICA	5	3	2	184.432,60	94.212,08	90.220,52	43.166,63	23.301,44	19.865,19	227.599,23	117.513,52	110.085,71
FA027	FACULTATIVOS: INSTRUMENTACIÓN PSICOLÓGICA	1	1	0	49.355,16	49.355,16	0,00	10.323,46	10.323,46	0,00	59.678,62	59.678,62	0,00
FA028	FACULTATIVOS: MEDICINA DEL TRABAJO	1	1	0	45.872,52	45.872,52	0,00	8.460,20	8.460,20	0,00	54.332,72	54.332,72	0,00
FA029	FACULTATIVOS: MEDICINA DEL DEPORTE	1	1	0	49.539,96	49.539,96	0,00	10.318,24	10.318,24	0,00	59.858,20	59.858,20	0,00
FA030	FACULTATIVOS: MICROSCOPIA	1	0	1	52.216,51	0,00	52.216,51	9.718,72	0,00	9.718,72	61.935,23	0,00	61.935,23
FA031	FACULTATIVOS: RECURSOS AUDIOVISUALES	1	1	0	38.724,74	38.724,74	0,00	7.957,58	7.957,58	0,00	46.682,32	46.682,32	0,00
FA032	FACULTATIVOS: RADIOPROTECCIÓN Y RESIDUOS	1	0	1	49.110,47	0,00	49.110,47	10.318,24	0,00	10.318,24	59.428,71	0,00	59.428,71
FA033	FACULTATIVOS: VETERINARIA	1	1	0	38.423,27	38.423,27	0,00	9.003,85	9.003,85	0,00	47.427,12	47.427,12	0,00
FA034	FACULTATIVOS: BIOLOGIA MOLECULAR	3	2	1	104.375,00	85.617,65	18.757,35	30.090,25	20.050,95	10.039,30	134.465,25	105.668,60	28.796,65
FA035	FACULTATIVOS: IDIOMAS ESPAÑOL PARA EXTRANJEROS	8	2	6	98.333,17	37.353,30	60.979,87	27.483,18	11.820,69	15.662,49	125.816,35	49.173,99	76.642,36
FA036	FACULTATIVOS: IDIOMAS INGLÉS	13	4	9	197.735,01	78.439,32	119.295,69	56.283,13	22.762,46	33.520,67	254.018,14	101.201,78	152.816,36
FA037	FACULTATIVOS: IDIOMAS FRANCÉS	1	0	1	17.050,28	0,00	17.050,28	4.939,55	0,00	4.939,55	21.989,83	0,00	21.989,83
FA038	FACULTATIVOS: IDIOMAS ALEMÁN	3	2	1	27.675,34	7.222,06	20.453,28	7.466,45	1.569,49	5.896,96	35.141,79	8.791,55	26.350,24
FA039	FACULTATIVOS: IDIOMAS ITALIANO	3	1	2	28.968,74	22.772,38	6.196,36	8.209,52	6.339,18	1.870,34	37.178,26	29.111,56	8.066,70
FA040	FACULTATIVOS: ORIENTACIÓN PROFESIONAL	3	1	2	74.878,64	28.337,83	46.540,81	15.643,13	8.838,08	6.805,05	90.521,77	37.175,91	53.345,86
FA041	FACULTATIVOS: PSICOLOGÍA	1	1	0	25.849,23	25.849,23	0,00	8.127,81	8.127,81	0,00	33.977,04	33.977,04	0,00
FA042	FACULTATIVOS: INFORMACIÓN UNIVERSITARIA	1	1	0	49.098,80	49.098,80	0,00	10.318,24	10.318,24	0,00	59.417,04	59.417,04	0,00
FA043	FACULTATIVOS: ESTADISTICA	1	1	0	27.651,32	27.651,32	0,00	9.287,05	9.287,05	0,00	36.938,37	36.938,37	0,00
FA044	FACULTATIVOS: SOCIOLOGIA	1	0	1	27.280,32	0,00	27.280,32	8.318,17	0,00	8.318,17	35.598,49	0,00	35.598,49
FA046	FACULTATIVOS: ACUARIOLÓGIA	1	1	0	31.679,36	31.679,36	0,00	8.395,74	8.395,74	0,00	40.075,10	40.075,10	0,00
FA049	FACULTATIVOS: ADMINISTRACIÓN ELECTRONICA Y PROT. DE DA	1	1	0	17.722,56	17.722,56	0,00	5.291,09	5.291,09	0,00	23.013,65	23.013,65	0,00
FA053	FACULTATIVOS: TECNOLOGÍAS PARA LA FORMACIÓN	2	1	1	38.554,63	19.175,26	19.379,37	11.035,90	5.499,48	5.536,42	49.590,53	24.674,74	24.915,79
FA202	FACULTATIVOS DE ARCHIVOS Y BIBLIOTECAS (A.ESTADO)	1	0	1	47.316,50	0,00	47.316,50	0,00	0,00	0,00	47.316,50	0,00	47.316,50
FA301	TECNICO (C.A.R.M.)	3	2	1	196.774,31	134.601,87	62.172,44	28.541,16	18.217,70	10.323,46	225.315,47	152.819,57	72.495,90
FA302	FACULTATIVOS (C.A.R.M.)	1	1	0	48.740,69	48.740,69	0,00	8.187,66	8.187,66	0,00	56.928,35	56.928,35	0,00

Firmante: SANTIAGO MANUEL ALVAREZ CARREÑO. Fecha-hora: 07/07/2014 17:11:48. Emisor del certificado: OU=FNMT Clase 2 CA=O=FNMT C=ES.
 Firmante: JOSE PEDRO ORIHUELA CALATAYUD. Fecha-hora: 07/07/2014 18:58:40. Emisor del certificado: OU=FNMT Clase 2 CA=O=FNMT C=ES.
 Firmante: FRANCISCO JAVIER RUANO GARCÍA. Fecha-hora: 08/07/2014 17:13:10. Emisor del certificado: OU=FNMT Clase 2 CA=O=FNMT C=ES.



Código seguro de verificación: UE9SMjcH-rgtpbI0f-hW0oxlAT-t0KBWoWT

COPIA ELECTRÓNICA - Página 121 de 211

Esta es una copia auténtica imprimible de un documento administrativo electrónico archivado por la Universidad de Murcia, según el artículo 30.5 de la Ley 11/2007, de 22 de junio. Su autenticidad puede ser contrastada a través de la siguiente dirección: <https://sede.um.es/validador/>

Total importes correspondientes al año 2013

FA303	ARQUITECTO SUPERIOR (C.A.R.M.)	1	1	0	61.522,69	61.522,69	0,00	9.717,32	9.717,32	0,00	71.240,01	71.240,01	0,00
FA401	TECNICO (A..LOCAL)	1	1	0	63.316,45	63.316,45	0,00	10.130,23	10.130,23	0,00	73.446,68	73.446,68	0,00
FB001	GESTION UNIVERSITARIA DE LA UNIVERSIDAD DE MURCIA	52	31	21	2.253.387,91	1.377.923,18	875.464,73	406.996,71	262.065,46	144.931,25	2.660.384,62	1.639.988,64	1.020.395,98
FB002	AYUDANTES DE ARCHIVOS, BIBLIOTECAS Y MUSEOS U. MURCIA	23	2	21	802.331,37	68.342,83	733.988,54	211.673,46	19.085,74	192.587,72	1.014.004,83	87.428,57	926.576,26
FB003	GESTION DE SISTEMAS DE INFORMÁTICA DE LA U. DE MURCIA	36	25	11	1.219.377,49	857.602,67	361.774,82	324.474,33	227.401,07	97.073,26	1.543.851,82	1.085.003,74	458.848,08
FB004	G. SIST. DE INFORMÁTICA: TECN. EN METODOLOGÍAS DIR. PROYE	1	0	1	23.500,92	0,00	23.500,92	7.083,14	0,00	7.083,14	30.584,06	0,00	30.584,06
FB005	GESTIÓN: AUDITORIA Y CONTABILIDAD	2	0	2	45.411,32	0,00	45.411,32	12.711,09	0,00	12.711,09	58.122,41	0,00	58.122,41
FB010	DIPLMADOS: RELAC. INTERNACIONALES	16	3	13	394.822,31	41.593,30	353.229,01	98.777,52	10.447,93	88.329,59	493.599,83	52.041,23	441.558,60
FB011	DIPLMADOS: RELACIONES INSTITUCIONALES	3	0	3	99.015,68	0,00	99.015,68	25.327,04	0,00	25.327,04	124.342,72	0,00	124.342,72
FB012	DIPLMADOS: TRANSF.RESULTADOS INVESTIGACION	2	0	2	87.790,02	0,00	87.790,02	20.636,48	0,00	20.636,48	108.426,50	0,00	108.426,50
FB013	DIPLMADOS: INFORMACION UNIVERSITARIA	6	3	3	177.643,70	89.134,99	88.508,71	48.201,61	24.233,90	23.967,71	225.845,31	113.368,89	112.476,42
FB016	DIPLMADOS: ARQUITECTURA TÉCNICA	1	1	0	53.314,59	53.314,59	0,00	10.318,24	10.318,24	0,00	63.632,83	63.632,83	0,00
FB018	DIPLMADOS: CULTIVO DE TEJIDOS	1	1	0	39.509,02	39.509,02	0,00	10.005,88	10.005,88	0,00	49.514,90	49.514,90	0,00
FB019	DIPLMADOS: GESTION ACTIV. E INSTAL. DEPORT	3	2	1	72.958,52	58.285,42	14.673,10	19.133,07	16.541,07	2.592,00	92.091,59	74.826,49	17.265,10
FB025	DIPLMADOS: INGENIERÍA TÉCNICA INDUSTRIAL	1	1	0	54.144,24	54.144,24	0,00	10.318,24	10.318,24	0,00	64.462,48	64.462,48	0,00
FB026	DIPLMADOS: INSTRUMENTACIÓN CIENTÍFICA	1	0	1	36.931,00	0,00	36.931,00	9.468,75	0,00	9.468,75	46.399,75	0,00	46.399,75
FB028	DIPLMADOS: ATS/DUE DE EMPRESA	1	1	0	42.456,23	42.456,23	0,00	8.019,80	8.019,80	0,00	50.476,03	50.476,03	0,00
FB030	DIPLMADOS: MICROSCOPIA	1	0	1	39.803,47	0,00	39.803,47	9.845,44	0,00	9.845,44	49.648,91	0,00	49.648,91
FB034	DIPLMADOS: ALIMENTACIÓN Y RESTAURACIÓN	1	1	0	45.082,88	45.082,88	0,00	4.044,40	4.044,40	0,00	49.127,28	49.127,28	0,00
FB035	DIPLMADOS: D.U.E. EN DEPORTE	2	1	1	26.212,25	7.896,98	18.315,27	6.063,92	822,16	5.241,76	32.276,17	8.719,14	23.557,03
FB036	DIPLMADOS: GESTION DE ASUNTOS SOCIALES	1	0	1	54.888,02	0,00	54.888,02	10.318,24	0,00	10.318,24	65.206,26	0,00	65.206,26
FB037	DIPLMADOS: GESTION DE LA INVESTIGACIÓN	13	1	12	373.696,58	31.421,47	342.275,11	96.363,26	7.985,65	88.377,61	470.059,84	39.407,12	430.652,72
FB039	DIPLMADOS: TALLERES DE ELECTRÓNICA	1	1	0	34.252,80	34.252,80	0,00	9.119,88	9.119,88	0,00	43.372,68	43.372,68	0,00
FB040	DIPLMADOS: PREVENCIÓN RIESGOS LABORALES	2	2	0	73.788,36	73.788,36	0,00	18.926,19	18.926,19	0,00	92.714,55	92.714,55	0,00
FB041	DIPLMADOS: PROTOCOLO Y COMUNICACIÓN	1	1	0	47.041,33	47.041,33	0,00	10.318,24	10.318,24	0,00	57.359,57	57.359,57	0,00
FB042	DIPLMADOS: GESTIÓN DE IDIOMAS	1	0	1	26.120,82	0,00	26.120,82	8.139,02	0,00	8.139,02	34.259,84	0,00	34.259,84
FB043	DIPLMADOS: PUBLICACIONES	3	1	2	116.031,99	49.539,13	66.492,86	27.954,68	10.318,24	17.636,44	143.986,67	59.857,37	84.129,30
FB044	DIPLMADOS: INTERCAMBIO CIENTÍFICO	1	0	1	33.012,67	0,00	33.012,67	8.808,29	0,00	8.808,29	41.820,96	0,00	41.820,96
FB046	DIPLMADOS: PROYECCIÓN SOCIAL Y VOLUNTARIADO	1	0	1	21.789,63	0,00	21.789,63	6.819,64	0,00	6.819,64	28.609,27	0,00	28.609,27
FB047	DIPLMADOS TÉCNICOS: GESTIÓN DE LA CALIDAD	3	0	3	56.105,19	0,00	56.105,19	15.923,75	0,00	15.923,75	72.028,94	0,00	72.028,94
FB048	DIPLMADOS: PLANIFICACIÓN ESTRATEGICA INNOVACIÓN Y PR	3	1	2	47.599,08	17.866,03	29.733,05	15.704,69	5.428,19	10.276,50	63.303,77	23.294,22	40.009,55

Firmante: SANTIAGO MANUEL ALVAREZ CARREÑO: Fecha-hora: 07/07/2014 17:11:48: Emisor del certificado: OU=FNMT Clase 2 CA=O=FNMT C=ES
 Firmante: JOSE PEDRO ORIHUELA CALATAYUD: Fecha-hora: 07/07/2014 18:58:40: Emisor del certificado: OU=FNMT Clase 2 CA=O=FNMT C=ES
 Firmante: FRANCISCO JAVIER RUANO GARCÍA: Fecha-hora: 08/07/2014 17:13:10: Emisor del certificado: OU=FNMT Clase 2 CA=O=FNMT C=ES



Código seguro de verificación: UE9SMjch-rgtpbI0f-hW0oxlAT-t0KBw0WT

COPIA ELECTRÓNICA - Página 122 de 211

Esta es una copia auténtica imprimible de un documento administrativo electrónico archivado por la Universidad de Murcia, según el artículo 30.5 de la Ley 11/2007, de 22 de junio. Su autenticidad puede ser contrastada a través de la siguiente dirección: <https://sede.um.es/validador/>

Total importes correspondientes al año 2013

FB049	DIPLOMADOS: DOCUMENTALISTA	1	0	1	6.151,01	0,00	6.151,01	1.444,90	0,00	1.444,90	7.595,91	0,00	7.595,91
FB050	DIPLOMADOS: PROSPECTOR DE EMPLEO Y PRÁCTICAS	1	1	0	22.523,95	22.523,95	0,00	6.663,73	6.663,73	0,00	29.187,68	29.187,68	0,00
FB201	GESTION (A.ESTADO)	2	2	0	116.452,15	116.452,15	0,00	0,00	0,00	0,00	116.452,15	116.452,15	0,00
FB702	AYUDANTE DE ARCHIVOS Y BIBLIOTECAS (U.COMPLUTENSE)	1	0	1	21.672,85	0,00	21.672,85	6.016,53	0,00	6.016,53	27.689,38	0,00	27.689,38
FC001	ADMINISTRATIVA UNIVERSIDAD DE MURCIA	389	100	289	10.089.585,86	2.614.062,38	7.490.210,48	1.850.792,96	597.149,14	1.253.643,82	11.955.065,82	3.211.211,52	8743.854,30
FC002	AUXILIARES DE ARCHIVOS Y BIBLIOTECAS U.MURCIA	64	23	41	1.709.851,75	644.781,74	1.065.070,01	429.758,63	154.678,93	275.079,70	2.139.610,38	799.460,67	1.340.149,71
FC003	TECNICOS AUXILIARES DE INFORMÁTICA	8	6	2	205.130,25	138.740,80	66.389,45	57.562,18	40.297,46	17.264,72	262.692,43	179.038,26	83.654,17
FC014	TÉCNICOS ESPECIALISTAS: ANÁLISIS DE IMÁGENES	1	1	0	28.370,07	28.370,07	0,00	7.419,68	7.419,68	0,00	35.789,75	35.789,75	0,00
FC015	TÉCNICOS ESPECIALISTAS: ANIMALES DE EXPERIMENTACIÓN	6	5	1	182.267,74	158.475,39	23.792,35	47.869,50	40.794,47	7.075,03	230.137,24	199.269,86	30.867,38
FC016	TECNICOS ESPECIALISTAS: NECROPSIAS	1	1	0	30.457,19	30.457,19	0,00	8.029,50	8.029,50	0,00	38.486,69	38.486,69	0,00
FC017	TECNICOS ESPECIALISTAS: GRANDES ANIMALES	1	1	0	26.445,54	26.445,54	0,00	6.820,21	6.820,21	0,00	33.265,75	33.265,75	0,00
FC018	TÉCNICOS ESPECIALISTAS: CULTIVO DE TEJIDOS	2	0	2	64.535,71	0,00	64.535,71	15.687,35	0,00	15.687,35	80.223,06	0,00	80.223,06
FC019	TÉCNICOS ESPECIALISTAS: ACTIVIDADES E INSTAL. DEPORTIVAS	1	1	0	34.036,05	34.036,05	0,00	8.053,76	8.053,76	0,00	42.089,81	42.089,81	0,00
FC020	TÉCNICOS ESPECIALISTAS: EXPERIENCIAS AGRÍCOLAS Y FORESTA	1	1	0	31.347,42	31.347,42	0,00	8.161,21	8.161,21	0,00	39.508,63	39.508,63	0,00
FC026	TÉCNICOS ESPECIALISTAS: INSTRUMENTACIÓN CIENTÍFICA	6	1	5	178.320,13	33.203,00	145.117,13	47.262,21	8.736,76	38.525,45	225.582,34	41.939,76	183.642,58
FC027	TÉCNICOS ESPECIALISTAS: INSTRUMENTACIÓN PSICOLÓGICA	3	2	1	75.629,25	48.576,54	27.052,71	21.492,87	14.565,57	6.927,30	97.122,12	63.142,11	33.980,01
FC030	TÉCNICOS ESPECIALISTAS: MICROSCOPIA	1	1	0	32.812,57	32.812,57	0,00	5.585,25	5.585,25	0,00	38.397,82	38.397,82	0,00
FC032	TÉCNICOS ESPECIALISTAS: RADIOPROTECCIÓN Y RESÍDUOS	2	2	0	59.683,30	59.683,30	0,00	16.912,99	16.912,99	0,00	76.596,29	76.596,29	0,00
FC034	TÉCNICOS ESPECIALISTAS: COMEDORES	2	0	2	53.113,50	0,00	53.113,50	14.678,15	0,00	14.678,15	67.791,65	0,00	67.791,65
FC040	TÉCNICOS ESPECIALISTAS: PREVENCIÓN RIESGOS LABORALES	1	1	0	27.734,97	27.734,97	0,00	7.100,90	7.100,90	0,00	34.835,87	34.835,87	0,00
FC041	TÉCNICOS ESPECIALISTAS: ALMACEN	1	1	0	32.208,97	32.208,97	0,00	9.246,08	9.246,08	0,00	41.455,05	41.455,05	0,00
FC042	TÉCNICOS ESPECIALISTAS: CABLES	4	4	0	154.219,75	154.219,75	0,00	46.063,88	46.063,88	0,00	200.283,63	200.283,63	0,00
FC043	TÉCNICOS ESPECIALISTAS: CONDUCTORES	4	4	0	135.217,67	135.217,67	0,00	36.028,96	36.028,96	0,00	171.246,63	171.246,63	0,00
FC044	TÉCNICOS ESPECIALISTAS: CORREOS	4	4	0	116.902,50	116.902,50	0,00	31.173,76	31.173,76	0,00	148.076,26	148.076,26	0,00
FC045	TÉCNICOS ESPECIALISTAS: DELINEACIÓN, PROYECCIÓN Y DISEÑO	1	1	0	32.565,59	32.565,59	0,00	8.605,61	8.605,61	0,00	41.171,20	41.171,20	0,00
FC046	TÉCNICOS ESPECIALISTAS: ELEMENTOS DE EDIFICACIÓN	8	8	0	250.195,49	250.195,49	0,00	78.736,14	78.736,14	0,00	328.931,63	328.931,63	0,00
FC047	TÉCNICOS ESPECIALISTAS: FLUIDOS	6	6	0	219.754,89	219.754,89	0,00	70.815,82	70.815,82	0,00	290.570,71	290.570,71	0,00
FC048	TÉCNICOS ESPECIALISTAS: LABORATORIOS DE DISECCIÓN	3	2	1	97.337,45	69.449,02	27.888,43	25.961,20	18.563,62	7.397,58	123.298,65	88.012,64	35.286,01
FC050	TÉCNICOS ESPECIALISTAS: PUBLICACIONES	1	1	0	35.358,37	35.358,37	0,00	8.812,37	8.812,37	0,00	44.170,74	44.170,74	0,00
FC051	TÉCNICOS ESPECIALISTAS: TRANSPORTE	1	1	0	41.058,67	41.058,67	0,00	10.392,11	10.392,11	0,00	51.450,78	51.450,78	0,00
FC052	TÉCNICOS ESPECIALISTAS: TRATAMIENTO DEL VIDRIO	2	1	1	45.598,86	28.455,65	17.143,21	15.110,16	8.912,37	6.197,79	60.709,02	37.368,02	23.341,00

Total importes correspondientes al año 2013

FC053	TÉCNICOS ESPECIALISTAS: LABORATORIOS DE QUÍMICA	7	4	3	223.095,96	140.425,75	82.670,21	47.942,46	24.753,03	23.189,43	271.038,42	165.178,78	105.859,64
FC054	TÉCNICOS ESPECIALISTAS: LABORATORIOS DE BIOLOGÍA	10	4	6	316.703,95	134.737,81	181.966,14	85.258,41	35.735,80	49.522,61	401.962,36	170.473,61	231.488,75
FC055	TÉCNICOS ESPECIALISTAS: LABORATORIOS SOCIO-SANITARIOS	11	3	8	356.935,54	98.944,73	257.990,81	92.656,74	24.375,03	68.281,71	449.592,28	123.319,76	326.272,52
FC056	TÉCNICOS ESPECIALISTAS: PATOLOGÍA CLÍNICA VETERINARIA	10	9	1	326.738,74	296.163,39	30.575,35	85.199,07	77.079,27	8.119,80	411.937,81	373.242,66	38.695,15
FC059	TÉCNICOS ESPECIALISTAS: FABRICACIÓN MECÁNICA	3	3	0	85.733,15	85.733,15	0,00	27.694,02	27.694,02	0,00	113.427,17	113.427,17	0,00
FC060	TÉCNICOS ESPECIALISTAS: LABORATORIOS DE MEDICINA	4	4	0	126.518,40	126.518,40	0,00	30.358,28	30.358,28	0,00	156.876,68	156.876,68	0,00
FC061	TECNICOS ESPECIALISTAS: BIOLOGIA MOLECULAR	2	1	1	42.858,46	21.339,22	21.519,24	13.143,70	6.543,23	6.600,47	56.002,16	27.882,45	28.119,71
FC062	TECNICOS ESPECIALISTAS: TELEFONÍA	6	0	6	152.340,71	0,00	152.340,71	38.128,33	0,00	38.128,33	190.469,04	0,00	190.469,04
FC067	TECNICOS ESPECIALISTAS: REPROGRAFÍA	1	1	0	32.843,24	32.843,24	0,00	8.766,35	8.766,35	0,00	41.609,59	41.609,59	0,00
FC068	TECNICOS ESPECIALISTAS: MUSEOS	2	0	2	37.695,68	0,00	37.695,68	11.475,32	0,00	11.475,32	49.171,00	0,00	49.171,00
FC069	TECNICOS ESPECIALISTAS: CULTURA	1	0	1	23.719,83	0,00	23.719,83	7.525,53	0,00	7.525,53	31.245,36	0,00	31.245,36
FC070	TECNICOS ESPECIALISTAS: PROMOCIÓN EDUCATIVA	4	0	4	62.871,21	0,00	62.871,21	15.258,20	0,00	15.258,20	78.129,41	0,00	78.129,41
FC074	TECNICOS ESPECIALISTAS: ADM. ACTIVIDAD. SOCIO-CULTURALES	3	1	2	48.174,29	18.538,16	29.636,13	15.325,05	5.827,53	9.497,52	63.499,34	24.365,69	39.133,65
FC075	TÉCNICOS ESPECIALISTAS: GOBERNANTA	1	0	1	32.461,26	0,00	32.461,26	8.270,97	0,00	8.270,97	40.732,23	0,00	40.732,23
FC077	TECN. ESPECIALISTAS: COMUNICA. Y DIFUSIÓN DE INV. Y TRANSF.	3	1	2	19.382,66	0,00	19.382,66	5.806,91	0,00	5.806,91	25.189,57	0,00	25.189,57
FC078	TECN. ESPECIALISTAS: INVESTIGACIÓN Y TRANSFERENCIA	3	1	2	34.421,29	17.752,64	16.668,65	10.941,91	5.116,74	5.825,17	45.363,20	22.869,38	22.493,82
FC079	TÉCNICOS ESPECIALISTAS: RELACIONES INTERNACIONALES	3	1	2	37.624,19	12.984,31	24.639,88	13.699,17	4.549,61	9.149,56	51.323,36	17.533,92	33.789,44
FC101	ADMINISTRATIVO (O.AUTONOMOS)	5	1	4	187.453,67	38.587,07	148.866,60	48.938,87	9.849,08	39.089,79	236.392,54	48.436,15	187.956,39
FC201	ADMINISTRATIVO (A.ESTADO)	4	0	4	133.583,46	0,00	133.583,46	0,00	0,00	0,00	133.583,46	0,00	133.583,46
FD001	AUXILIARES ADMINISTRATIVOS UNIVERSIDAD DE MURCIA	20	3	17	372.855,91	65.430,37	307.425,54	98.395,48	17.900,00	80.495,48	471.251,39	83.330,37	387.921,02
FD002	TECNICOS AUXILIARES: BIBLIOTECAS	1	1	0	17.883,99	17.883,99	0,00	5.421,47	5.421,47	0,00	23.305,46	23.305,46	0,00
FD016	TECNICOS AUXILIARES: NECROPSIAS	1	1	0	13.491,33	13.491,33	0,00	4.266,33	4.266,33	0,00	17.757,66	17.757,66	0,00
FD017	TECNICOS AUXILIARES: GRANDES ANIMALES	1	1	0	1.672,35	1.672,35	0,00	373,87	373,87	0,00	2.046,22	2.046,22	0,00
FD038	TÉCNICOS AUXILIARES: LABORATORIOS	16	5	11	284.480,71	81.319,64	203.161,07	84.614,52	25.220,63	59.393,89	369.095,23	106.540,27	262.554,96
FD044	TÉCNICOS AUXILIARES: CORREOS	1	0	1	16.017,18	0,00	16.017,18	4.963,73	0,00	4.963,73	20.980,91	0,00	20.980,91
FD048	TÉCNICOS AUXILIARES: LABORATORIOS DE DISECCIÓN	2	2	0	52.523,44	52.523,44	0,00	14.676,62	14.676,62	0,00	67.200,06	67.200,06	0,00
FD051	TECNICOS AUXILIARES: ALMACEN DE PUBLICACIONES	2	2	0	38.533,11	38.533,11	0,00	10.692,56	10.692,56	0,00	49.225,67	49.225,67	0,00
FD058	TÉCNICOS AUXILIARES: TELEFONÍA	1	1	0	17.698,35	17.698,35	0,00	5.336,12	5.336,12	0,00	23.034,47	23.034,47	0,00
FD081	TÉCNICOS AUXILIARES: CARPINTERIA Y CERRAJERÍA (A EXTINGUI)	2	2	0	38.449,94	38.449,94	0,00	14.024,69	14.024,69	0,00	52.474,63	52.474,63	0,00
FD085	TÉC. AUX.: CONTROL DE ACCESOS	13	13	0	351.940,55	351.940,55	0,00	69.599,09	69.599,09	0,00	421.539,64	421.539,64	0,00
FD093	ESCALA DE AUXILIARES TECNICOS: ELEMENTOS EDIFICACION	1	1	0	21.414,46	21.414,46	0,00	6.852,25	6.852,25	0,00	28.266,71	28.266,71	0,00

Firmante: SANTIAGO MANUEL ALVAREZ CARREÑO; Fecha-hora: 07/07/2014 17:11:48; Emisor del certificado: OU=FNMT Clase 2 CA,O=FNMT,C=ES;
 Firmante: JOSE PEDRO ORIHUELA CALATAYUD; Fecha-hora: 07/07/2014 18:58:40; Emisor del certificado: OU=FNMT Clase 2 CA,O=FNMT,C=ES;
 Firmante: FRANCISCO JAVIER RUANO GARCÍA; Fecha-hora: 08/07/2014 17:13:10; Emisor del certificado: OU=FNMT Clase 2 CA,O=FNMT,C=ES;



Código seguro de verificación: UE9SMjch-rgtpbI0f-hW0oxlAT-t0KBw0WT

COPIA ELECTRÓNICA - Página 124 de 211

Esta es una copia auténtica imprimible de un documento administrativo electrónico archivado por la Universidad de Murcia, según el artículo 30.5 de la Ley 11/2007, de 22 de junio. Su autenticidad puede ser contrastada a través de la siguiente dirección: <https://sede.um.es/validador/>

Total importes correspondientes al año 2013

FD097	TEC. AUX.: AUXILIAR DE SERVICIOS	137	64	73	3.069.437,53	1.536.794,46	1.532.643,07	772.187,55	387.099,51	385.088,04	3.841.625,08	1.923.893,97	1.917.731,11
FD098	TEC- AUX.: MOZOS	10	5	5	230.631,68	114.143,01	116.488,67	43.016,47	12.028,89	30.987,58	273.648,15	126.171,90	147.476,25
FD099	TEC. AUX.: LIMPIEZA	1	0	1	25.942,59	0,00	25.942,59	8.210,44	0,00	8.210,44	34.153,03	0,00	34.153,03
FD101	AUXILIAR ADMINISTRATIVA (O.AUTONOMOS)	1	0	1	31.144,33	0,00	31.144,33	8.172,80	0,00	8.172,80	39.317,13	0,00	39.317,13
FE002	SUBALTERNOS: AUXILIAR DE SERVICIOS	2	0	2	50.425,53	0,00	50.425,53	13.176,44	0,00	13.176,44	63.601,97	0,00	63.601,97
FE005	SUBALTERNOS: ANIMALES EXPERIMENTACIÓN PRIMATES NO HUM	1	0	1	21.380,30	0,00	21.380,30	6.504,41	0,00	6.504,41	27.884,71	0,00	27.884,71
FE101	SUBALTERNO (O.AUTONOMOS)	1	1	0	10.657,02	10.657,02	0,00	2.380,75	2.380,75	0,00	13.037,77	13.037,77	0,00
		1.128	460	668	31.891.436,65	14.124.760,06	17.766.676,59	7.049.049,85	3.296.256,74	3.752.793,11	38.940.486,90	17.421.016,80	21.519.470,70
TOTALES PERSONAL FUNCIONARIO		2.360	1.245	1.115	99.019.497,14	57.784.204,50	41.235.292,64	7.800.781,43	3.765.869,85	4.034.910,58	106.820.277,97	61.550.073,35	45.270.204,22

Total importes correspondientes al año 2013

GRUPO 3 - PERSONAL LABORAL

3.1 PDI		Nº perceptores			Importe	Hombres	Mujeres	S. Social	Hombres	Mujeres	Nomina + SS	Hombres	Mujeres
DAL01	ASOCIADO CIENCIAS DE LA SALUD	300	202	98	926.234,36	630.304,69	295.929,67	229.306,44	152.878,13	76.428,31	1.155.540,80	783.182,82	372.357,98
DAL12	ASOCIADO A TIEMPO PARCIAL	737	444	293	3.964.809,30	2.326.294,92	1.638.514,38	920.141,30	473.584,15	446.557,15	4.884.950,60	2.799.879,07	2.085.071,53
DCDV3	PROFESOR CONTRATADO DOCTOR TIPO A (VINCULADO)	1	1	0	84.438,56	84.438,56	0,00	12.652,06	12.652,06	0,00	97.090,62	97.090,62	0,00
DCD01	PROFESOR CONTRATADO DOCTOR TIPO A (DEI)	232	108	124	7.238.158,36	3.502.842,06	3.735.316,30	2.933.035,65	1.372.466,65	1.560.569,00	10.171.194,01	4.875.308,71	5.295.885,30
DCD03	PROFESOR CONTRATADO DOCTOR TIPO A (DYPI)	2	2	0	76.733,49	76.733,49	0,00	24.034,66	24.034,66	0,00	100.768,15	100.768,15	0,00
DCL01	PROFESOR COLABORADOR (DIPLOMADO)	2	2	0	45.407,42	45.407,42	0,00	12.671,08	12.671,08	0,00	58.078,50	58.078,50	0,00
DCL02	PROFESOR COLABORADOR (LICENCIADO)	12	8	4	395.276,05	266.061,94	129.214,11	128.246,47	85.939,03	42.307,44	523.522,52	352.000,97	171.521,55
DSU01	PROFESOR CONTRATADO PARA SUSTITUCIONES	27	12	15	130.314,51	34.347,65	95.966,86	40.246,15	9.990,37	30.255,78	170.560,66	44.338,02	126.222,64
DSU02	PROFESOR EN ACUMULACIÓN TAREAS (ART. 25.3 CC)	7	2	5	6.439,22	2.198,19	4.241,03	1.951,40	575,76	1.375,64	8.390,62	2.773,95	5.616,67
DYD01	PROFESOR AYUDANTE DOCTOR	91	35	56	1.670.805,79	615.359,56	1.055.446,23	588.594,26	215.544,84	373.049,42	2.259.400,05	830.904,40	1.428.495,65
DYLV1	AYUDANTE CON PUESTO ASISTENCIAL	4	2	2	87.552,18	47.232,53	40.319,65	23.382,52	10.405,49	12.977,03	110.934,70	57.638,02	53.296,68
DYL01	AYUDANTE	19	4	15	405.622,61	87.455,63	318.166,98	108.806,77	29.568,00	79.238,77	514.429,38	117.023,63	397.405,75
		1.434	822	612	15.031.791,85	7.718.676,64	7.313.115,21	5.023.068,76	2.400.310,22	2.622.758,54	20.054.860,61	10.118.986,86	9.935.873,75

3.2 PAS		Nº perceptores			Importe	Hombres	Mujeres	S. Social	Hombres	Mujeres	Nomina + SS	Hombres	Mujeres
L1001	ANALISTA	2	1	1	39.002,17	24.613,08	14.389,09	13.660,01	7.655,49	6.004,52	52.662,18	32.268,57	20.393,61
L1005	TIT. SUPERIOR	9	3	6	64.453,71	28.325,31	36.128,40	19.660,17	8.201,20	11.458,97	84.113,88	36.526,51	47.587,37
L2019	TIT. GRADO MEDIO INVESTIGACION	1	0	1	24.706,24	0,00	24.706,24	7.798,59	0,00	7.798,59	32.504,83	0,00	32.504,83
L3011	TEC. ESPECIALISTA EN ELECTRONICA	2	2	0	32.671,46	32.671,46	0,00	11.782,91	11.782,91	0,00	44.454,37	44.454,37	0,00
L3016	TEC. ESPECIALISTA DE LABORATORIO	1	1	0	33.927,32	33.927,32	0,00	10.808,57	10.808,57	0,00	44.735,89	44.735,89	0,00
L3036	TEC. ESPECIALISTA EN FLUIDOS	1	1	0	32.645,26	32.645,26	0,00	13.353,93	13.353,93	0,00	45.999,19	45.999,19	0,00
L4025	OFICIAL TELEFONISTA	1	0	1	635,69	0,00	635,69	454,11	0,00	454,11	1.089,80	0,00	1.089,80
L4038	OFICIAL DE LIMPIEZA	1	0	1	27.840,36	0,00	27.840,36	10.627,38	0,00	10.627,38	38.467,74	0,00	38.467,74
L4039	OFICIAL DE AUXILIAR DE SERVICIOS	20	4	16	432.170,43	79.687,11	352.483,32	168.740,01	50.142,16	118.597,85	600.910,44	129.829,27	471.081,17
L5018	PERSONAL DE LIMPIEZA	1	0	1	27.397,04	0,00	27.397,04	9.434,81	0,00	9.434,81	36.831,85	0,00	36.831,85
L5019	MOZOS	1	0	1	25.778,80	0,00	25.778,80	3.343,60	0,00	3.343,60	29.122,40	0,00	29.122,40
L5020	AUXILIAR DE SERVICIOS	2	2	0	56.345,59	56.345,59	0,00	17.920,39	17.920,39	0,00	74.265,98	74.265,98	0,00
5021	CONTROL DE ACCESOS	2	2	0	30.586,30	30.586,30	0,00	10.465,52	10.465,52	0,00	41.051,82	41.051,82	0,00

Código seguro de verificación: UE9SMjch-rgtpbI0f-hW0oxlAT-t0KBWoWT

COPIA ELECTRÓNICA - Página 126 de 211

Esta es una copia auténtica imprimible de un documento administrativo electrónico archivado por la Universidad de Murcia, según el artículo 30.5 de la Ley 11/2007, de 22 de junio. Su autenticidad puede ser contrastada a través de la siguiente dirección: <https://sede.um.es/validador/>

Total importes correspondientes al año 2013

TOTALES PERSONAL LABORAL	44	16	28	828.160,37	318.801,43	509.358,94	298.050,00	130.330,17	167.719,83	1.126.210,37	449.131,60	677.078,37
	1.478	838	640	15.859.952,22	8.037.478,07	7.822.474,15	5.321.118,76	2.530.640,39	2.790.478,37	21.181.070,98	10.568.118,46	10.612.952,52

Firmante: SANTIAGO MANUEL ALVAREZ CARREÑO; Fecha-hora: 07/07/2014 17:11:48; Emisor del certificado: OU=FNMT Clase 2 CA,O=FNMT,C=ES;
 Firmante: JOSE PEDRO ORIHUELA CALATAYUD; Fecha-hora: 07/07/2014 19:58:40; Emisor del certificado: OU=FNMT Clase 2 CA,O=FNMT,C=ES;
 Firmante: FRANCISCO JAVIER RUANO GARCIA; Fecha-hora: 08/07/2014 17:13:10; Emisor del certificado: OU=FNMT Clase 2 CA,O=FNMT,C=ES;



Código seguro de verificación: UE9SMjch-rgtbpI0f-hW0oxlAT-t0KBWoWT

COPIA ELECTRÓNICA - Página 127 de 211

Esta es una copia auténtica imprimible de un documento administrativo electrónico archivado por la Universidad de Murcia, según el artículo 30.5 de la Ley 11/2007, de 22 de junio. Su autenticidad puede ser contrastada a través de la siguiente dirección: <https://sede.um.es/validador/>

Total importes correspondientes al año 2013

GRUPO 4 - PERSONAL EVENTUAL

		Nº perceptores	H	M	Importe	Hombres	Mujeres	S. Social	Hombres	Mujeres	Nomina + SS	Hombres	Mujeres
FA099	PERSONAL EVENTUAL DEL CONSEJO SOCIAL	1	1	0	31.634,57	31.634,57	0,00	11.060,61	11.060,61	0,00	42.695,18	42.695,18	0,00
		1	1	0	31.634,57	31.634,57	0,00	11.060,61	11.060,61	0,00	42.695,18	42.695,18	0,00

Firmante: SANTIAGO MANUEL ALVAREZ CARREÑO; Fecha-hora: 07/07/2014 17:11:48; Emisor del certificado: OU=FNMT Clase 2 CA,O=FNMT,C=ES;
 Firmante: JOSE PEDRO ORIHUELA CALATAYUD; Fecha-hora: 07/07/2014 19:58:40; Emisor del certificado: OU=FNMT Clase 2 CA,O=FNMT,C=ES;
 Firmante: FRANCISCO JAVIER RUANO GARCIA; Fecha-hora: 08/07/2014 17:13:10; Emisor del certificado: OU=FNMT Clase 2 CA,O=FNMT,C=ES;



Código seguro de verificación: UE9SMjch-rgtpbI0f-hW0oxlAT-t0KBWoWT

COPIA ELECTRÓNICA - Página 128 de 211

Esta es una copia auténtica imprimible de un documento administrativo electrónico archivado por la Universidad de Murcia, según el artículo 30.5 de la Ley 11/2007, de 22 de junio. Su autenticidad puede ser contrastada a través de la siguiente dirección: <https://sede.um.es/validador/>

Total importes correspondientes al año 2013

GRUPO 5 - OTROS

		Nº perceptores	H	M	Importe	Hombres	Mujeres	S. Social	Hombres	Mujeres	Nomina + SS	Hombres	Mujeres
DAS12	PROF.ASOCIADO TIPO 1	1	1	0	1.873,12	1.873,12	0,00	6.811,94	3.381,59	3.430,35	8.685,06	5.254,71	3.430,35
DEM01	PROFESOR EMERITO	25	23	2	193.715,14	173.035,27	20.679,87	0,00	0,00	0,00	193.715,14	173.035,27	20.679,87
		26	24	2	195.588,26	174.908,39	20.679,87	6.811,94	3.381,59	3.430,35	202.400,20	178.289,98	24.110,22

	Nº perceptores	H	M	Importe	Hombres	Mujeres	S. Social	Hombres	Mujeres	Nomina + SS	Hombres	Mujeres
TOTALES	3.865	2.108	1.757	115.106.672,19	66.028.225,53	49.078.446,66	13.139.772,74	6.310.952,44	6.828.820,30	128.246.444,33	72.339.177,37	55.907.266,96



UNIVERSIDAD DE
MURCIA

CUENTAS ANUALES 2013

Informe complementario del Área de Recursos Humanos

Se adjuntan en documento RTF la distribución del gasto del Capítulo I de los Presupuestos de la Universidad para 2013, distribuido por categorías y agrupado a su vez en Altos Cargos, Personal funcionario (PDI y PAS), Personal Laboral (PDI y PAS), Personal Eventual (PAS) y otros (PDI sujetos a derecho administrativo).

La suma total acreditada en el indicado documento asciende a 128.246.444.33 EUROS que es el importe acreditado al personal en la nómina y los costes sociales abonados a la Tesorería General como cuota empresarial.

El importe liquidado del Capítulo I, en el resumen de aplicaciones del Área de Gestión Económica asciende a 128.475.089.11 euros.

La diferencia entre ambos importes es de 228.644.78 euros responde a los siguientes conceptos:

Aplicación /programa	Justificación	Importe
162.04/422D	Ayudas de matrículas, abonadas fuera de nómina	1.994,93
162.01/321B	Formación. El gasto no se realiza a través de nóminas	53.127,53
162.03/422D	Seguros de personal.- El gasto no se realiza a través de nóminas	107.790,97
162.02/422D	Ayudas sociales abonadas fuera de nómina	28.062,00
162.05/422D	Ayudas fallecimiento abonadas fuera de nómina	8.431,12
160.01/422D	Cuota Seguro Escolar	27.884,70
Diferencia		1.353,53
Total		228.644,78

Murcia a 24 de marzo de 2014
EL JEFE DEL ÁREA



Fdo.: Manuel Ángel Baños Bermejo

UNIVERSIDAD DE
MURCIA

CUENTAS ANUALES EJERCICIO 2013

ACREEDORES POR OPERACIONES PENDIENTES DE APLICAR A PRESUPUESTO

APLICACIÓN PRESUPUESTARIA	EXPLICACIÓN	IMPORTE	OBSERVACIONES (Ejercicio 2012)
1	GASTOS DE PERSONAL	2.241.791,82	2.115.616,48
16	CUOTAS, PRESTACIONES Y GASTOS SOCIAL. CARGO EMPLE.	386,01	0,00
21	REPARACIONES, MANTENIMIENTO Y CONSERVACIÓN	40.235,42	105.216,05
22	MATERIAL, SUMINISTROS Y OTROS	156.021,42	337.831,41
23	INDEMNIZACIONES POR RAZÓN DEL SERVICIO	12.340,10	10.271,18
24	GASTOS DE FUNCIONAMIENTO	42.071,25	35.470,83
62	INVERSIÓN NUEVA ASOCIADA FUNCIONAM. OPER. SERVIC.	98.164,63	209.492,51
63	INVERSIÓN DE REPOSIC. FUNCIONAM. OPERT. SERVIC.	0,00	156,88
64	GASTOS DE INVERSIONES DE CARÁCTER INMATERIAL	259.477,87	314.662,68
TOTAL		2.850.488,52	3.128.718,02

UNIVERSIDAD DE
MURCIA



ESTADO DE LIQUIDACIÓN DEL PRESUPUESTO

EJERCICIO 2013

ANTICIPOS DE TESORERÍA

CLASIFICACIÓN ECONÓMICA	EXPLICACIÓN	ANTICIPOS CONCEDIDOS	GASTOS AUTORIZADOS	GASTOS COMPROMETIDOS	OBLIGACIONES RECONOCIDAS	PAGOS REALIZADOS
<p style="font-size: 48px; opacity: 0.5; transform: rotate(-15deg);">Estado sin operaciones</p>						

Firmante: SANTIAGO MANUEL ALVAREZ CARREÑO; Fecha-hora: 07/07/2014 17:11:48; Emisor del certificado: OU=FNMT Clase 2 CA=O=FNMT C=ES;
 Firmante: JOSE PEDRO ORIHUELA CALATAYUD; Fecha-hora: 07/07/2014 19:58:40; Emisor del certificado: OU=FNMT Clase 2 CA=O=FNMT C=ES;
 Firmante: FRANCISCO JAVIER RUANO GARCIA; Fecha-hora: 08/07/2014 17:13:10; Emisor del certificado: OU=FNMT Clase 2 CA=O=FNMT C=ES;



Código seguro de verificación: UE9SMjch-rgtpbI0f-hW0oxlAT-t0KBWoWT

COPIA ELECTRÓNICA - Página 132 de 211

Esta es una copia auténtica imprimible de un documento administrativo electrónico archivado por la Universidad de Murcia, según el artículo 30.5 de la Ley 11/2007, de 22 de junio. Su autenticidad puede ser contrastada a través de la siguiente dirección: <https://sede.um.es/validador/>



Cuentas Anuales del Ejercicio 2013

MEMORIA // Obligaciones pptos. Cerrados. Acreedores // Por artículos

Artículo	Denominación artículos	Obligaciones Ptes. pago a 1/01	Rectif. sdo. entrante y anul.	Total obligaciones	Pagos realizados	Oblig. Ptes. pago a 31/01
16	CUOTAS, PRESTACIONES Y GASTOS SOCIAL. CARGO EMPL.	3.306,95	0,00	3.306,95	3.186,02	120,93
20	ARRENDAMIENTOS Y CANONES	6.496,55	0,00	6.496,55	6.496,56	-0,01
21	REPARACIONES, MANTENIMIENTO Y CONSERVACION	720.814,41	-88,16	720.726,25	720.614,31	111,94
22	MATERIAL, SUMINISTROS Y OTROS	2.013.839,96	0,00	2.013.839,96	2.007.649,75	6.190,21
23	INDEMNIZACIONES POR RAZON DEL SERVICIO	23.170,05	0,00	23.170,05	22.747,27	422,78
24	GASTOS DE FUNCIONAMIENTO	142.698,52	0,00	142.698,52	142.588,33	110,19
35	INTERESES DE DEMORA Y OTROS GASTOS FINANCIEROS	331,03	0,00	331,03	0,00	331,03
48	A FAMILIAS E INSTITUCIONES SIN FINES DE LUCRO	93.919,61	0,00	93.919,61	93.919,59	0,02
62	INVERSION NUEVA ASOCIADA FUNCIONAM. OPER. SERVIC.	2.380.944,67	0,00	2.380.944,67	2.380.049,66	895,01
63	INVERSION DE REPOSIC. FUNCIONAM. OPERAT. SERVIC.	281.675,36	0,00	281.675,36	281.675,38	-0,02
64	GASTOS DE INVERSIONES DE CARACTER INMATERIAL	1.232.219,03	-2.022,15	1.230.196,88	1.216.867,40	13.329,48
85	ADQUISICION DE ACCIONES DENTRO DEL SECTOR PUBLICO	0,00	0,00	0,00	0,00	0,00
89	CONCESIÓN DE ANTICIPOS	1.200,00	0,00	1.200,00	1.200,00	0,00
91	AMORTIZACION DE PRESTAMOS DEL INTERIOR	0,00	0,00	0,00	0,00	0,00
Total		6.900.616,14	-2.110,31	6.898.505,83	6.876.994,27	21.511,56

CONT190L. Cantidades expresadas en EUROS

Firmante: SANTIAGO MANUEL ALVAREZ CARREÑO; Fecha-hora: 07/07/2014 17:11:48; Emisor del certificado: OU=FNMT Clase 2 CA,O=FNMT,C=ES;

Firmante: JOSE PEDRO ORIHUELA CALATAYUD; Fecha-hora: 07/07/2014 19:58:40; Emisor del certificado: OU=FNMT Clase 2 CA,O=FNMT,C=ES;

Firmante: FRANCISCO JAVIER RUANO GARCÍA; Fecha-hora: 08/07/2014 17:13:10; Emisor del certificado: OU=FNMT Clase 2 CA,O=FNMT,C=ES;

Código seguro de verificación: UE9SMjch-rgtpb10f-hw0oxIAT-t0KBw0WT

COPIA ELECTRÓNICA - Página 133 de
Esta es una copia auténtica imprimible de un documento administrativo electrónico archivado por la Universidad de Murcia, según el artículo 30.5 de la Ley 11/2007, de 22 de junio. Su autenticidad puede ser contrastada a través de la siguiente dirección: <https://sede.um.es/validador/>



Cuentas Anuales del Ejercicio 2013
MEMORIA // Obligaciones pptos.Cerrados.Acreeedores // Por programas
PROGRAMA: 321B SERVICIOS COMPLEMENTARIOS DE LA ENSEÑANZA

Artículo	Dominación artículos	Obligaciones Ptes. pago a 1/01	Rectif. sdo. entrante y anul.	Total obligaciones	Pagos realizados	Oblig. Ptes. pago a 31/01
16	CUOTAS, PRESTACIONES Y GASTOS SOCIAL. CARGO EMPLE.	3.186,02	0,00	3.186,02	3.186,02	0,00
21	REPARACIONES, MANTENIMIENTO Y CONSERVACION	9.513,03	0,00	9.513,03	9.513,03	0,00
22	MATERIAL, SUMINISTROS Y OTROS	127.878,86	0,00	127.878,86	126.291,66	1.587,20
23	INDEMNIZACIONES POR RAZON DEL SERVICIO	1.269,31	0,00	1.269,31	1.269,31	0,00
48	A FAMILIAS E INSTITUCIONES SIN FINES DE LUCRO	93.124,95	0,00	93.124,95	93.124,93	0,02
62	INVERSION NUEVA ASOCIADA FUNCIONAM. OPER. SERVIC.	10.101,40	0,00	10.101,40	10.101,40	0,00
64	GASTOS DE INVERSIONES DE CARACTER INMATERIAL	230.327,47	0,00	230.327,47	228.830,00	1.497,47
TOTAL:		475.401,04	0,00	475.401,04	472.316,35	3.084,69

CONT200L. Cantidades expresadas en EUROS

Firmante: SANTIAGO MANUEL ALVAREZ CARREÑO; Fecha-hora: 07/07/2014 17:11:48; Emisor del certificado: OU=FNMT Clase 2 CA,O=FNMT,C=ES;

Firmante: JOSE PEDRO ORIHUELA CALATAYUD; Fecha-hora: 07/07/2014 19:58:40; Emisor del certificado: OU=FNMT Clase 2 CA,O=FNMT,C=ES;

Firmante: FRANCISCO JAVIER RUANO GARCÍA; Fecha-hora: 08/07/2014 17:13:10; Emisor del certificado: OU=FNMT Clase 2 CA,O=FNMT,C=ES;

Código seguro de verificación: UE9SMjch-rgtpb10f-hw0oxIAT-t0KBw0WT

Esta es una copia auténtica imprimible de un documento administrativo electrónico archivado por la Universidad de Murcia, según el artículo 30.5 de la Ley 11/2007, de 22 de junio. Su autenticidad puede ser contrastada a través de la siguiente dirección: <https://sede.um.es/validador/>





Cuentas Anuales del Ejercicio 2013
MEMORIA // Obligaciones pptos.Cerrados.Acreeedores // Por programas
PROGRAMA: 422D ENSEÑANZA UNIVERSITARIA

Artículo	Dominación artículos	Obligaciones Ptes. pago a 1/01	Rectif. sdo. entrante y anul.	Total obligaciones	Pagos realizados	Oblig. Ptes. pago a 31/01
16	CUOTAS, PRESTACIONES Y GASTOS SOCIAL. CARGO EMPLE.	120,93	0,00	120,93	0,00	120,93
20	ARRENDAMIENTOS Y CANONES	1.663,47	0,00	1.663,47	1.663,47	0,00
21	REPARACIONES, MANTENIMIENTO Y CONSERVACION	671.971,56	-88,16	671.883,40	671.771,45	111,95
22	MATERIAL, SUMINISTROS Y OTROS	1.764.727,25	0,00	1.764.727,25	1.762.250,44	2.476,81
23	INDEMNIZACIONES POR RAZON DEL SERVICIO	21.091,17	0,00	21.091,17	21.091,17	0,00
24	GASTOS DE FUNCIONAMIENTO	119.007,36	0,00	119.007,36	118.897,17	110,19
35	INTERESES DE DEMORA Y OTROS GASTOS FINANCIEROS	331,03	0,00	331,03	0,00	331,03
48	A FAMILIAS E INSTITUCIONES SIN FINES DE LUCRO	794,66	0,00	794,66	794,66	0,00
62	INVERSION NUEVA ASOCIADA FUNCIONAM. OPER. SERVIC.	1.288.135,43	0,00	1.288.135,43	1.287.931,61	203,82
63	INVERSION DE REPOSIC. FUNCIONAM. OPERAT. SERVIC.	281.675,36	0,00	281.675,36	281.675,38	-0,02
64	GASTOS DE INVERSIONES DE CARACTER INMATERIAL	318.083,49	0,00	318.083,49	319.931,61	-1.848,12
85	ADQUISICION DE ACCIONES DENTRO DEL SECTOR PUBLICO	0,00	0,00	0,00	0,00	0,00
89	CONCESIÓN DE ANTICIPOS	1.200,00	0,00	1.200,00	1.200,00	0,00
91	AMORTIZACION DE PRESTAMOS DEL INTERIOR	0,00	0,00	0,00	0,00	0,00
TOTAL:		4.468.801,71	-88,16	4.468.713,55	4.467.206,96	1.506,59

CONT200L. Cantidades expresadas en EUROS

Firmante: SANTIAGO MANUEL ALVAREZ CARREÑO; Fecha-hora: 07/07/2014 17:11:48; Emisor del certificado: OU=FNMT Clase 2 CA,O=FNMT,C=ES;

Firmante: JOSE PEDRO ORIHUELA CALATAYUD; Fecha-hora: 07/07/2014 19:58:40; Emisor del certificado: OU=FNMT Clase 2 CA,O=FNMT,C=ES;

Firmante: FRANCISCO JAVIER RUANO GARCÍA; Fecha-hora: 08/07/2014 17:13:10; Emisor del certificado: OU=FNMT Clase 2 CA,O=FNMT,C=ES;

Código seguro de verificación: UE9SMjch-rgtptb10f-hw0oxIAT-t0KBw0WT

COPIA ELECTRÓNICA - Página 135 de
Esta es una copia auténtica imprimible de un documento administrativo electrónico archivado por la Universidad de Murcia, según el artículo 30.5 de la Ley 11/2007, de 22 de junio. Su autenticidad puede ser contrastada a través de la siguiente dirección: <https://sede.um.es/validador/>



Cuentas Anuales del Ejercicio 2013
MEMORIA // Obligaciones pptos.Cerrados.Acreeedores // Por programas
PROGRAMA: 463B APOYO A LA COMUNICACIÓN SOCIAL

Artículo	Dominación artículos	Obligaciones Ptes. pago a 1/01	Rectif. sdo. entrante y anul.	Total obligaciones	Pagos realizados	Oblig. Ptes. pago a 31/01
21	REPARACIONES, MANTENIMIENTO Y CONSERVACION	0,00	0,00	0,00	0,00	0,00
22	MATERIAL, SUMINISTROS Y OTROS	230,15	0,00	230,15	230,14	0,01
62	INVERSION NUEVA ASOCIADA FUNCIONAM. OPER. SERVIC.	0,01	0,00	0,01	0,00	0,01
TOTAL:		230,16	0,00	230,16	230,14	0,02

Código seguro de verificación: UE9SMjch-rgtpb10f-hw0ox1AT-t0KBwoWT

COPIA ELECTRÓNICA - Página 136 de
Esta es una copia auténtica imprimible de un documento administrativo electrónico archivado por la Universidad de Murcia, según el artículo 30.5 de la Ley 11/2007, de 22 de junio. Su autenticidad puede ser contrastada a través de la siguiente dirección: <https://sede.um.es/validador/>

CONT200L. Cantidades expresadas en EUROS

Firmante: SANTIAGO MANUEL ALVAREZ CARREÑO; Fecha-hora: 07/07/2014 17:11:48; Emisor del certificado: OU=FNMT Clase 2 CA,O=FNMT,C=ES;

Firmante: JOSE PEDRO ORIHUELA CALATAYUD; Fecha-hora: 07/07/2014 19:58:40; Emisor del certificado: OU=FNMT Clase 2 CA,O=FNMT,C=ES;

Firmante: FRANCISCO JAVIER RUANO GARCÍA; Fecha-hora: 08/07/2014 17:13:10; Emisor del certificado: OU=FNMT Clase 2 CA,O=FNMT,C=ES;





Cuentas Anuales del Ejercicio 2013
MEMORIA // Obligaciones pptos.Cerrados.Acreeedores // Por programas
PROGRAMA: 541A INVESTIGACIÓN CIENTÍFICA Y TÉCNICA

Artículo	Dominación artículos	Obligaciones Ptes. pago a 1/01	Rectif. sdo. entrante y anul.	Total obligaciones	Pagos realizados	Oblig. Ptes. pago a 31/01
20	ARRENDAMIENTOS Y CANONES	4.833,08	0,00	4.833,08	4.833,09	-0,01
21	REPARACIONES, MANTENIMIENTO Y CONSERVACION	39.329,82	0,00	39.329,82	39.329,83	-0,01
22	MATERIAL, SUMINISTROS Y OTROS	121.003,70	0,00	121.003,70	118.877,51	2.126,19
23	INDEMNIZACIONES POR RAZON DEL SERVICIO	809,57	0,00	809,57	386,79	422,78
24	GASTOS DE FUNCIONAMIENTO	23.691,16	0,00	23.691,16	23.691,16	0,00
62	INVERSION NUEVA ASOCIADA FUNCIONAM. OPER. SERVIC.	1.082.707,83	0,00	1.082.707,83	1.082.016,65	691,18
64	GASTOS DE INVERSIONES DE CARACTER INMATERIAL	683.808,07	-2.022,15	681.785,92	668.105,79	13.680,13
91	AMORTIZACION DE PRESTAMOS DEL INTERIOR	0,00	0,00	0,00	0,00	0,00
TOTAL:		1.956.183,23	-2.022,15	1.954.161,08	1.937.240,82	16.920,26

CONT200L. Cantidades expresadas en EUROS

Firmante: SANTIAGO MANUEL ALVAREZ CARREÑO; Fecha-hora: 07/07/2014 17:11:48; Emisor del certificado: OU=FNMT Clase 2 CA,O=FNMT,C=ES;

Firmante: JOSE PEDRO ORIHUELA CALATAYUD; Fecha-hora: 07/07/2014 19:58:40; Emisor del certificado: OU=FNMT Clase 2 CA,O=FNMT,C=ES;

Firmante: FRANCISCO JAVIER RUANO GARCÍA; Fecha-hora: 08/07/2014 17:13:10; Emisor del certificado: OU=FNMT Clase 2 CA,O=FNMT,C=ES;

Código seguro de verificación: UE9SMjch-rgtpb10f-hw0ox1AT-t0KBw0WT

COPIA ELECTRÓNICA - Página 137 de
Esta es una copia auténtica imprimible de un documento administrativo electrónico archivado por la Universidad de Murcia, según el artículo 30.5 de la Ley 11/2007, de 22 de junio. Su autenticidad puede ser contrastada a través de la siguiente dirección: <https://sede.um.es/validador/>



CUENTAS ANUALES EJERCICIO 2013

COMPROMISOS DE GASTO CON CARGO A PRESUPUESTOS DE EJERCICIOS FUTUROS

DESCRIPCIÓN	EJERCICIO					Total
	2014	2015	2016	2017	2018	
S. SOCIAL CRISTINA MARTÍNEZ SERRANO	4.993,94	4.993,94	4.993,94	4.993,94		19.975,76
S. SOCIAL Mª TRINIDAD CUTANDA LÓPEZ	15.606,06	4.993,94				20.600,00
S.SOCIAL Mª TRINIDAD CUTANDA LÓPEZ			4.993,94			4.993,94
SUELDO CRISTINA MARTÍNEZ SERRANO		15.606,06		15.606,06		46.818,18
SUELDO Mª TRINIDAD CUTANDA LÓPEZ			15.606,06			15.606,06
2013/65/SE-NS.SERVICIO DE ALQUAJAMIENTO WEB HOSTING Y PAGO POR USO	35.513,50	34.033,78				69.547,28
AUDITORIA CUENTAS ANUALES 2014 UMU	33.275,00					33.275,00
CONTRATO AMPARO OLIVARES RUEDA	21.991,20					21.991,20
CONTRATO ANA ISABEL DÍEZ PEÑA	16.078,16					16.078,16
CONTRATO ARANZAZU GALLEGO GARCÍA	14.311,33					14.311,33
CONTRATO CAROLINA MARTINEZ RIQUELME	4.364,71					4.364,71
CONTRATO CAROLINA MARTÍNEZ RIQUELME	13.597,86					13.597,86
CONTRATO DANIEL GONZÁLEZ SILVERA	13.597,86					13.597,86
CONTRATO DIANA RIOS POVEDA	16.078,16					16.078,16
CONTRATO EDUARDO LUPIANI RUIZ	14.311,33					14.311,33
CONTRATO EMMA Mª MARTÍN ÁLVAREZ	14.311,33					14.311,33
CONTRATO HECTOR FABIÁN RAMÍREZ OSPINA	16.078,16					16.078,16
CONTRATO JON ROMERO AGUIRROGOMEZCORTA	14.311,33					14.311,33
CONTRATO Mª DEL CARMÉN LEGAZ GARCÍA	21.991,20					21.991,20
CONTRATO Mª DEL MAR ROMÁN GARCÍA	20.600,00	20.600,00	20.600,00	20.600,00		82.400,00
CONTRATO Mª ROCIO TERUEL GUTIÉRREZ	21.991,20					21.991,20
CONTRATO MARTA AGUILAR CÁRCELES	21.991,20					21.991,20
CONTRATO MIGUEL ÁNGEL MIÑARRO	9.533,41					9.533,41
CONTRATO SONIA ÁGUILA MARTÍNEZ	17.000,08					17.000,08
CONTRATO YESSICA VICENTE MARTÍNEZ	14.311,33					14.311,33
CONTRATO YOLANDA RUIZ GARCÍA	21.991,20					21.991,20
CONTRATO DANIEL GONZÁLEZ SILVERA	4.364,71					4.364,71
ENCOMIENDA DE GESTIÓN DE SERVICIOS TICARUM, SLU	186.609,28					186.609,28
ENCOMIENDA DE GESTIÓN SERVICIOS A TICARUM, SLU	1.393.990,10					1.393.990,10
ENCOMIENDA DE GESTIÓN SERVICIOS TICARUM, SLU	51.991,68					51.991,68
ENCOMIENDA DE GESTIÓN SERVICIOS TICARUM,SLU	25.995,84					25.995,84
ENCOMIENDA DE GESTION TICARUM, SLU	94.486,08					94.486,08
ENCOMIENDA DE GESTIÓN TICARUM, SLU	1.084.836,48					1.084.836,48
EXPDTE. 2011/95/PR-NS SUSCRIPCIÓN LICENCIA REVISTAS CIENTÍFICAS SCIENCE	634.357,38					634.357,38
EXPDTE.2011/33/SE-M.MANTENIMIENTO PREVENTIVO INST. CLIMAT. Y AGUA SANI	145.470,04					145.470,04
EXPDTE.2012/16/SE-AM CONTROL HIGIÉNICO SANITARIO DE INSTA		119.790,00				119.790,00
EXPDTE.2012/16/SE-AM CONTROL HIGIÉNICO SANITARIO DE INSTA	130.680,00					130.680,00
EXPDTE.2012/33/EG-AM.SERVICIO DE COMEDORES UNIVERSITARIOS DE LA UMU	203.703,70	203.703,70				407.407,40
EXPTE 2011/74/SU-AM ARRENDAMIENTO 34 IMPRESORAS	43.560,00					43.560,00
EXPTE 28/2013 MANTEN. INSTALACIONES BAJA TENSIÓN	60.995,77					60.995,77
EXPTE. 2010/73/SE-AM SERVICIO DE VIGILANCIA Y SEGU	441.879,67					441.879,67
EXPTE. 2011/46/SE-AM MANTENIMIENTO DE MUDANZAS Y T	137.500,00					137.500,00
EXPTE. 2011/48/SE-AM PRESTACIÓN DE SERVICIOS PARA	189.239,92					189.239,92
EXPTE. 2011/78/SE-AM CONTROL DE PLAGAS EN ESPACIOS	44.708,85					44.708,85
EXPTE. 2012/63/SE-AM SERVICIO DE VIGILANCIA Y SEGU	51.764,08					51.764,08
EXPTE. 2013/42/SE-AM MANTENIMIENTO ALBAÑILERÍA			4.142,66			4.142,66
EXPTE. 2013/45/SE-AM MANTENIMIENTO REVESTIMIENTOS			4.142,66			4.142,66
EXPTE. 2013/50/SE-AM MANTENIMIENTO BOMBAS ACHIQUE			3.385,48			3.385,48
EXPTE. 2013/52/SE-AM MANT. GASES COMPRIMIDOS			1.815,00			1.815,00
EXPTE. 29/2013 MANT. Y ASIST. INST. ELECTRICIDAD	97.388,18					97.388,18
EXPTE. 34/2012 MANTENIMIENTO ESPACIOS VERDES UM	241.717,58	237.169,12				478.886,70
EXPTE. 36/2013 MANTENIMIENTO Y ASISTENCIA TÉCNICA	36.265,36					36.265,36
EXPTE. 47/2013/SE-AM MANTENIMIENTO CARPINTERÍA			4.214,00			4.214,00
EXPTE. 51/2013/SE-AM			2.904,00			2.904,00
EXPTE.2010/231/SE-AM.ASIST. MANTENIMIENTO GRANJA VETERINARIA UMU	14.754,08					14.754,08
EXPTE.2011/32/SE-AM ASIST. DOCENCIA Y MANT. INFRAEST. GRANJA VET. UMU	46.159,75					46.159,75
EXPTE.2011/32/SE-AM.MANTENIMIENTO APARATOS ELEVADORES UM	76.110,00					76.110,00
EXPTE.2011/37/SE-AM.ASESORAM. GESTION Y ELEB. CONTRATOS UMU	23.600,00					23.600,00
EXPTE.2011/41/SE-AM.SERVICIOS DE MONITRAJE Y ARBITRAJE ACT. SAD UMU	80.000,00					80.000,00
EXPTE.2011/71/SE-AM.CONTRATO SERVICIO COMUNICACIONES UMU	250.453,34					250.453,34
EXPTE.2011/73/SU-NS.ARRENDAMIENTO OPCION COMPRA 7 EQUIPOS MULTIFUNCION	6.825,53					6.825,53
EXPTE.2012/1/SE-AM.SERVICIO DE LIMPIEZA EN EDIF. Y ESPACIOS EXTERIORE	6.047.330,76	4.787.470,32				10.834.801,08
EXPTE.2012/21/SE-AM.MANT. Y ADECUAC. SISTEMAS VIVOS ACUARIO UMU	39.008,83					39.008,83
EXPTE.2012/33/EG-AM.SERVICIO DE COMEDORES UNIVERSITARIOS DE LA UMU			33.950,62			33.950,62
EXPTE.2013/64/SE-NS.MANTENIMIENTO DE LAS INSTALACIONES SOLARES TÉRMICA	10.688,33	10.688,33	10.242,99			31.619,65
MANTENIMIENTO INSTALACIONES Y ASISTENCIA TÉCNICA		21.780,00				21.780,00

Firmante: SANTIAGO MANUEL ALVAREZ CARRERÓN. Fecha-hora: 07/07/2014 17:11:48. Emisor del certificado: OU=FNMT Clase 2 CA=O=FNMT C=ES.
 Firmante: JOSE PEDRO ORIHUELA CALATAYUD. Fecha-hora: 07/07/2014 19:58:40. Emisor del certificado: OU=FNMT Clase 2 CA=O=FNMT C=ES.
 Firmante: FRANCISCO JAVIER RUANO GARCÍA. Fecha-hora: 08/07/2014 17:13:10. Emisor del certificado: OU=FNMT Clase 2 CA=O=FNMT C=ES.





Cuentas Anuales Ejercicio 2013

Compromisos de Gasto con Cargo a Presupuestos de Ejercicios Futuros

DESCRIPCIÓN	EJERCICIO					Total
	2014	2015	2016	2017	2018	
Nueva beca. Petición ADF	11.187,20					11.187,20
Nuevo contrato. Petición	7.082,96					7.082,96
Nuevo contrato. Petición ADF	315.374,16	20.309,27				335.683,43
Nuevo contrato. Petición DF	72.603,64					72.603,64
RECOGIDA SELEC. RESIDUOS URBANOS EN LA UMU	233.318,28	223.596,69				456.914,97
RECURSOS DIGITALES DE INFORM. CIENTIFICA	302.849,00					302.849,00
S. SOCIAL ALICIA NOHALEZ RUIZ	4.993,94	4.993,94	4.993,94	4.993,94		19.975,76
S. SOCIAL ANTONIA MARTINEZ RUIPEREZ	4.993,94	4.993,94	4.993,94	4.993,94		19.975,76
S. SOCIAL CARLOS GIL GANDÍA	4.993,94	4.993,94	4.993,94	4.993,94		19.975,76
S. SOCIAL CRISTINA SORIANO ÚBEDA	4.993,94	4.993,94	4.993,94	4.993,94		19.975,76
S. SOCIAL DIEGO BERNAL BERNAL	499,94	4.993,94	4.993,94	4.993,94		15.481,76
S. SOCIAL JESÚS LOPEZ CAMPILLO	4.993,94	4.993,94	4.993,94	4.993,94		19.975,76
S. SOCIAL JOSE MANUEL OLMOS MARTINEZ	4.993,94	4.993,94	4.993,94	4.993,94		19.975,76
S. SOCIAL JULIA SIREZ CAMPOS		4.993,94	4.993,94	4.993,94		14.981,82
S. SOCIAL Mª TRINIDAD CUTANDA LÓPEZ				4.993,94		4.993,94
S. SOCIAL MANUEL JIMÉNEZ LÓPEZ	4.993,94	4.993,94	4.993,94	4.993,94		19.975,76
S. SOCIAL MANUEL QUESADA MARTINEZ	5.223,59	4.364,91				9.588,50
S. SOCIAL MARIA RUBIO APARICIO	499,94	4.993,94	4.993,94	4.993,94		15.481,76
S. SOCIAL MARTA PAVÍA PAGE	4.993,94	4.993,94	4.993,94	4.993,94		19.975,76
S. SOCIAL MIGUEL ANGEL MIÑARRO	3.060,23					3.060,23
S. SOCIAL SAUL MANZANO RODRIGUEZ		4.993,94	4.993,94			9.987,88
S. SOCIAL VANESA FERNÁNDEZ ESPIN	4.993,94	4.993,94	4.993,94	4.993,94		19.975,76
S. SOCIAL VICTORIA GOMEZ ABELLAN					424,14	424,14
S. SOCIAL SAUL MANZANO RODRIGUEZ				4.993,94		4.993,94
S. SOCIAL JULIA SIREZ CAMPOS	4.993,94					4.993,94
S. SOCIAL Mª VICTORIA MORENO CANO	5.191,20					5.191,20
S. SOCIAL SAUL MANZANO RODRIGUEZ	4.993,94					4.993,94
SEGURO COLECTIVO VIDA PERSONAL UMU	85.000,00					85.000,00
SUELDO ALICIA NOHALEZ RUIZ	15.606,06	15.606,06	15.606,06	15.606,06		62.424,24
SUELDO ANTONIA MARTINEZ RUIPEREZ	15.606,06	15.606,06	15.606,06	15.606,06		62.424,24
SUELDO CARLOS GIL GANDÍA	15.606,06	15.606,06	15.606,06	15.606,06		62.424,24
SUELDO CRISTINA MARTÍNEZ SERRANO	15.606,06					15.606,06
SUELDO CRISTINA SORIANO ÚBEDA	15.606,06	15.606,06	15.606,06	15.606,06		62.424,24
SUELDO DIEGO BERNAL BERNAL	15.606,06	15.606,06	15.606,06	15.606,06		62.424,24
SUELDO JESÚS LOPEZ CAMPILLO	15.606,06	15.606,06	15.606,06	15.606,06		62.424,24
SUELDO JOSE MANUEL OLMOS MARTINEZ	15.606,06	15.606,06	15.606,06	15.606,06		62.424,24
SUELDO JULIA SIREZ CAMPOS	15.606,06	15.606,06	15.606,06	15.606,06		62.424,24
SUELDO Mª TRINIDAD CUTANDA LÓPEZ	15.606,06	15.606,06		15.606,06		46.818,18
SUELDO Mª VICTORIA MORENO CANO	16.800,00					16.800,00
SUELDO MANUEL JIMÉNEZ LÓPEZ	15.606,06	15.606,06	15.606,06	15.606,06		62.424,24
SUELDO MANUEL QUESADA MARTINEZ	16.272,85	13.597,86				29.870,71
SUELDO MARIA RUBIO APARICIO	15.606,06	15.606,06	15.606,06	15.606,06		62.424,24
SUELDO MARTA PAVÍA PAGE	15.606,06	15.606,06	15.606,06	15.606,06		62.424,24
SUELDO SAUL MANZANO RODRIGUEZ	15.606,06	15.606,06	15.606,06	15.606,06		62.424,24
SUELDO VANESA FERNÁNDEZ ESPIN	15.606,06	15.606,06	15.606,06	15.606,06		62.424,24
SUELDO VICTORIA GOMEZ ABELLAN	18.850,41	20.600,00	20.600,00	20.600,00	1.325,45	81.975,86
TRABAJOS DE FOTOGRAFIA INSTITUCIONAL DE LA UMU	11.979,00					11.979,00
TOTAL	13.689.081,51	6.026.703,98	414.997,41	350.200,00	1.749,59	20.482.732,49

Firmante: SANTIAGO MANUEL ALVAREZ CARREÑO. Fecha-hora: 07/07/2014 17:11:48. Emisor del certificado: OU=FNMT Clase 2 CA,O=FNMT,C=ES.
 Firmante: JOSE PEDRO ORIHUELA CALATAYUD. Fecha-hora: 07/07/2014 19:58:40. Emisor del certificado: OU=FNMT Clase 2 CA,O=FNMT,C=ES.
 Firmante: FRANCISCO JAVIER RUANO GARCÍA. Fecha-hora: 08/07/2014 17:13:10. Emisor del certificado: OU=FNMT Clase 2 CA,O=FNMT,C=ES.



UNIVERSIDAD DE
MURCIA

Cuentas Anuales Ejercicio 2013

MEMORIA // Derechos presupuestarios reconocidos

Art.	Explicación	Total derechos reconocidos	Total derechos anulados	Derechos reconocidos netos
30	TASAS	210.485,61	0,00	210.485,61
31	PRECIOS PÚBLICOS	32.250.616,61	775.685,93	31.474.930,68
32	OTROS INGR. PRESTACION SERV. NO PRECIOS PUBLICOS	3.080.686,73	70.392,96	3.010.293,77
33	VENTA DE BIENES	77.368,28	21,62	77.346,66
38	REINTEGROS	65.224,05	0,00	65.224,05
39	OTROS INGRESOS	1.001.286,83	10.735,45	990.551,38
40	DE LA ADMINISTRACION DEL ESTADO	1.782.507,93	349.844,39	1.432.663,54
41	DE ORGANISMOS AUTONOMOS ADMINISTRATIVOS	853.428,00	816,35	852.611,65
45	DE COMUNIDADES AUTONOMAS	134.353.696,95	12.800,00	134.340.896,95
47	DE EMPRESAS PRIVADAS	820.141,44	0,00	820.141,44
48	DE FAMILIAS E INSTITUCIONES SIN FINES DE LUCRO	113.453,80	0,00	113.453,80
49	DEL EXTERIOR	241.200,00	0,00	241.200,00
52	INTERESES DE DEPÓSITOS	722.730,67	0,00	722.730,67
54	RENTAS DE BIENES INMUEBLES	847.959,02	19.539,99	828.419,03
55	PRODUCTOS DE CONCESIONES	393.082,60	0,00	393.082,60
51	DE LAS DEMAS INVERSIONES REALES	3.100,00	0,00	3.100,00
70	DE LA ADMINISTRACIÓN CENTRAL	4.889.147,09	528.668,02	4.360.479,07
71	DE ORGANISMOS AUTONOMOS ADMINISTRATIVOS	181.221,60	30.898,37	150.323,23
73	DE UNIVERSIDADES ESPAÑOLAS	14.900,00	6.289,05	8.610,95
75	DE COMUNIDADES AUTONOMAS	1.121.160,47	36.308,44	1.084.852,03
76	DE CORPORACIONES LOCALES	260.289,71	3.281,59	257.008,12
77	DE EMPRESAS PRIVADAS	489.868,48	12.525,28	477.343,20
78	DE FAMILIAS E INSTITUCIONES SIN FINES DE LUCRO	1.437.135,89	3.084,70	1.434.051,19
79	DEL EXTERIOR	3.202.896,90	15.133,00	3.187.763,90
82	REINTEGROS DE PRÉSTAMOS AL SECTOR PÚBLICO	280.000,00	0,00	280.000,00
89	REINTEGRO DE ANTICIPOS CONCEDIDOS	204.726,00	0,00	204.726,00
91	PRESTAMOS RECIBIDOS DEL INTERIOR	1.825.821,76	21.290,79	1.804.530,97
	TOTAL	190.724.136,42	1.897.315,93	188.826.820,49

Firmante: SANTIAGO MANUEL ALVAREZ CARRERÓN. Fecha-hora: 07/07/2014 17:11:48. Emisor del certificado: OU=FNMT Clase 2 CA,O=FNMT,C=ES.
 Firmante: JOSE PEDRO ORIHUELA CALATAYUD. Fecha-hora: 07/07/2014 19:58:40. Emisor del certificado: OU=FNMT Clase 2 CA,O=FNMT,C=ES.
 Firmante: FRANCISCO JAVIER RUANO GARCÍA. Fecha-hora: 08/07/2014 17:13:10. Emisor del certificado: OU=FNMT Clase 2 CA,O=FNMT,C=ES.



Código seguro de verificación: UE9SMjch-rgtpbI0f-hW0oxlAT-t0KBW0WT

COPIA ELECTRÓNICA - Página 140 de 211

Esta es una copia auténtica imprimible de un documento administrativo electrónico archivado por la Universidad de Murcia, según el artículo 30.5 de la Ley 11/2007, de 22 de junio. Su autenticidad puede ser contrastada a través de la siguiente dirección: <https://sede.um.es/validador/>

UNIVERSIDAD DE
MURCIA

CUENTAS ANUALES EJERCICIO 2013

DERECHOS PRESUPUESTARIOS RECONOCIDOS

CLASIFICACIÓN ECONÓMICA	EXPLICACIÓN	CONTRAÍDO PREVIO		CONTRAÍDO SIMULTÁNEO		TOTAL DERECHOS RECONOCIDOS
		INGRESO DIRECTO	INGRESO RECIBO	AUTOLIQUIDACIONES	SIN CONTRAÍDO PREVIO	
30	TASAS	0,00			210.485,61	210.485,61
31	PRECIOS PÚBLICOS	2.067.290,14	20.036.251,61		9.371.388,93	31.474.930,68
32	OTROS INGR. PRESTACION SERV. NO PRECIOS PUBLICOS	3.016.820,58			-6.526,81	3.010.293,77
33	VENTA DE BIENES	49.902,79			27.443,87	77.346,66
38	REINTEGROS	0,00			65.224,05	65.224,05
39	OTROS INGRESOS	385.998,84			604.552,54	990.551,38
40	DE LA ADMINISTRACION DEL ESTADO	181.080,00			1.251.583,54	1.432.663,54
41	DE ORGANISMOS AUTONOMOS ADMINISTRATIVOS	158.400,00			694.211,65	852.611,65
45	DE COMUNIDADES AUTONOMAS	133.416.108,48			924.788,47	134.340.896,95
47	DE EMPRESAS PRIVADAS	57.000,00			763.141,44	820.141,44
48	DE FAMILIAS E INSTITUCIONES SIN FINES DE LUCRO	0,00			113.453,80	113.453,80
49	DEL EXTERIOR	26.000,00			215.200,00	241.200,00
52	INTERESES DE DEPÓSITOS	0,00			722.730,67	722.730,67
54	RENTAS DE BIENES INMUEBLES	98.732,37			729.686,66	828.419,03
55	PRODUCTOS DE CONCESIONES	392.652,24			430,36	393.082,60
61	DE LAS DEMAS INVERSIONES REALES	3.100,00			0,00	3.100,00
70	DE LA ADMINISTRACIÓN CENTRAL	1.742.275,74			2.618.203,33	4.360.479,07
71	DE ORGANISMOS AUTONOMOS ADMINISTRATIVOS	0,00			150.323,23	150.323,23
73	DE UNIVERSIDADES ESPAÑOLAS	0,00			8.610,95	8.610,95
75	DE COMUNIDADES AUTONOMAS	902.968,06			181.883,97	1.084.852,03
76	DE CORPORACIONES LOCALES	52.676,10			204.332,02	257.008,12
77	DE EMPRESAS PRIVADAS	0,00			477.343,20	477.343,20
78	DE FAMILIAS E INSTITUCIONES SIN FINES DE LUCRO	377.339,77			1.056.711,42	1.434.051,19
79	DEL EXTERIOR	160.500,00			3.027.263,90	3.187.763,90
82	REINTEGROS DE PRÉSTAMOS AL SECTOR PÚBLICO	0,00			280.000,00	280.000,00
89	REINTEGRO DE ANTICIPOS CONCEDIDOS	0,00			204.726,00	204.726,00
91	PRESTAMOS RECIBIDOS DEL INTERIOR	1.730.088,14			74.442,83	1.804.530,97
TOTAL		144.818.933,25	20.036.251,61		23.971.635,63	188.826.820,49

Ingresos por recibo en contraido previo

matri3 31: Fraccionamiento del pago por matrícula del 3er. plazo curso 12/13 .y el 1º y 2º plazo del curso 13/14 .Enseñanza de primer, segundo y tercer ciclo

matri7 31: Fraccionamiento del pago por matrícula del el 1º y 2º plazo del curso 13/14 y plazos 3º, 4º, 5º, 6º, y 7º del curso 12/13.Enseñanza de primer, segundo y tercer ciclo

Código seguro de verificación: UE9SMjch-rgtpbI0f-hW0oxlAT-t0KBW0WT

COPIA ELECTRÓNICA - Página 141 de 211

Esta es una copia auténtica imprimible de un documento administrativo electrónico archivado por la Universidad de Murcia, según el artículo 30.5 de la Ley 11/2007, de 22 de junio. Su autenticidad puede ser contrastada a través de la siguiente dirección: <https://sede.um.es/validador/>



CUENTAS ANUALES EJERCICIO 2013

ANULACIÓN DE DERECHOS PRESUPUESTARIOS

ARTÍCULO	EXPLICACIÓN	ANULACIÓN DE LIQUIDACIONES		APLAZAMIENTO Y FRACCIONAMIENTO		DEVOLUCIÓN DE INGRESOS	TOTAL DERECHOS ANULADOS
		INGRESO DIRECTO	INGRESO RECIBO	INGRESO DIRECTO	INGRESO RECIBO		
31	PRECIOS PÚBLICOS	2.185,49				773.500,44	775.685,93
32	OTROS INGR. PRESTACION SERV. NO PRECIOS PUBLICOS	30.229,17				40.163,79	70.392,96
33	VENTA DE BIENES	0,00				21,62	21,62
39	OTROS INGRESOS	10.154,45				581,00	10.735,45
40	DE LA ADMINISTRACION DEL ESTADO	0,00				349.844,39	349.844,39
41	DE ORGANISMOS AUTONOMOS ADMINISTRATIVOS	0,00				816,35	816,35
45	DE COMUNIDADES AUTONOMAS	0,00				12.800,00	12.800,00
54	RENTAS DE BIENES INMUEBLES	16.882,00				2.657,99	19.539,99
70	DE LA ADMINISTRACIÓN CENTRAL	285.116,00				243.552,02	528.668,02
71	DE ORGANISMOS AUTONOMOS ADMINISTRATIVOS	0,00				30.898,37	30.898,37
73	DE UNIVERSIDADES ESPAÑOLAS	500,00				5.789,05	6.289,05
75	DE COMUNIDADES AUTONOMAS	0,00				36.308,44	36.308,44
76	DE CORPORACIONES LOCALES	0,00				3.281,59	3.281,59
77	DE EMPRESAS PRIVADAS	0,00				12.525,28	12.525,28
78	DE FAMILIAS E INSTITUCIONES SIN FINES DE LUCRO	0,00				3.084,70	3.084,70
79	DEL EXTERIOR	0,00				15.133,00	15.133,00
91	PRESTAMOS RECIBIDOS DEL INTERIOR	0,00				21.290,79	21.290,79
						1.552.248,82	1.897.315,93





Cuentas Anuales del Ejercicio 2013 MEMORIA // Recaudación neta 2013

rt.	Explicación	Recaudación total	Devolución de ingresos	Recaudación neta
	TASAS	210.485,61	0,00	210.485,61
	PRECIOS PÚBLICOS	31.545.463,56	773.500,44	30.771.963,12
	OTROS INGR. PRESTACION SERV. NO PRECIOS PUBLICOS	2.429.477,29	40.163,79	2.389.313,50
	VENTA DE BIENES	46.775,36	21,62	46.753,74
	REINTEGROS	65.224,05	0,00	65.224,05
	OTROS INGRESOS	777.940,12	581,00	777.359,12
	DE LA ADMINISTRACION DEL ESTADO	1.612.027,93	349.844,39	1.262.183,54
	DE ORGANISMOS AUTONOMOS ADMINISTRATIVOS	821.748,00	816,35	820.931,65
	DE COMUNIDADES AUTONOMAS	85.369.747,24	12.800,00	85.356.947,24
	DE EMPRESAS PRIVADAS	763.141,44	0,00	763.141,44
	DE FAMILIAS E INSTITUCIONES SIN FINES DE LUCRO	113.453,80	0,00	113.453,80
	DEL EXTERIOR	241.200,00	0,00	241.200,00
	INTERESES DE DEPÓSITOS	722.730,67	0,00	722.730,67
	RENTAS DE BIENES INMUEBLES	793.203,69	2.657,99	790.545,70
	PRODUCTOS DE CONCESIONES	349.677,21	0,00	349.677,21
	DE LAS DEMAS INVERSIONES REALES	3.100,00	0,00	3.100,00
	DE LA ADMINISTRACIÓN CENTRAL	3.415.034,10	243.552,02	3.171.482,08
	DE ORGANISMOS AUTONOMOS ADMINISTRATIVOS	181.221,60	30.898,37	150.323,23
	DE UNIVERSIDADES ESPAÑOLAS	14.400,00	5.789,05	8.610,95
	DE COMUNIDADES AUTONOMAS	1.009.805,41	36.308,44	973.496,97
	DE CORPORACIONES LOCALES	234.789,71	3.281,59	231.508,12
	DE EMPRESAS PRIVADAS	489.868,48	12.525,28	477.343,20
	DE FAMILIAS E INSTITUCIONES SIN FINES DE LUCRO	1.171.488,12	3.084,70	1.168.403,42
	DEL EXTERIOR	3.193.896,90	15.133,00	3.178.763,90
	REINTEGROS DE PRÉSTAMOS AL SECTOR PÚBLICO	280.000,00	0,00	280.000,00
	REINTEGRO DE ANTICIPOS CONCEDIDOS	204.726,00	0,00	204.726,00
	PRESTAMOS RECIBIDOS DEL INTERIOR	1.825.821,76	21.290,79	1.804.530,97
	TOTAL	137.886.448,05	1.552.248,82	136.334.199,23

Firmante: SANTIAGO MANUEL ALVAREZ CARRERÓN. Fecha-hora: 07/07/2014 17:11:48. Emisor del certificado: OU=FNMT Clase 2 CA,O=FNMT,C=ES.
 Firmante: JOSE PEDRO ORIHUELA CALATAYUD. Fecha-hora: 07/07/2014 19:58:40. Emisor del certificado: OU=FNMT Clase 2 CA,O=FNMT,C=ES.
 Firmante: FRANCISCO JAVIER RUANO GARCÍA. Fecha-hora: 08/07/2014 17:13:10. Emisor del certificado: OU=FNMT Clase 2 CA,O=FNMT,C=ES.



Código seguro de verificación: UE9SMjch-rgtpbI0f-hW0oxlAT-t0KBW0WT

COPIA ELECTRÓNICA - Página 143 de 211

Esta es una copia auténtica imprimible de un documento administrativo electrónico archivado por la Universidad de Murcia, según el artículo 30.5 de la Ley 11/2007, de 22 de junio. Su autenticidad puede ser contrastada a través de la siguiente dirección: <https://sede.um.es/validador/>

UNIVERSIDAD DE
MURCIA



ESTADO DE LIQUIDACIÓN DEL PRESUPUESTO

EJERCICIO 2013

DERECHOS CANCELADOS

ARTÍCULO	EXPLICACIÓN	COBROS EN ESPECIE	INSOLVENCIAS	OTRAS	TOTAL DERECHOS CANCELADOS
<p style="font-size: 48px; opacity: 0.5; transform: rotate(-5deg);">Estado sin operaciones</p>					

LIQU300L.Cantidades expresadas en EUROS

Firmante: SANTIAGO MANUEL ALVAREZ CARREÑO; Fecha-hora: 07/07/2014 17:11:48; Emisor del certificado: OU=FNMT Clase 2 CA,O=FNMT,C=ES;
 Firmante: JOSE PEDRO ORIHUELA CALATAYUD; Fecha-hora: 07/07/2014 19:58:40; Emisor del certificado: OU=FNMT Clase 2 CA,O=FNMT,C=ES;
 Firmante: FRANCISCO JAVIER RUANO GARCIA; Fecha-hora: 08/07/2014 17:13:10; Emisor del certificado: OU=FNMT Clase 2 CA,O=FNMT,C=ES;



Código seguro de verificación: UE9SMjCh-rgtpbI0f-hW0oxlAT-t0KBWoWT

COPIA ELECTRÓNICA - Página 144 de 211

Esta es una copia auténtica imprimible de un documento administrativo electrónico archivado por la Universidad de Murcia, según el artículo 30.5 de la Ley 11/2007, de 22 de junio. Su autenticidad puede ser contrastada a través de la siguiente dirección: <https://sede.um.es/validador/>

UNIVERSIDAD DE
MURCIA

ESTADO DE LIQUIDACIÓN DEL PRESUPUESTO - DEVOLUCIONES DE INGRESOS

Ejercicio: 2013

CLASIF.	EXPLICACIÓN	PENDIENTES DE PAGO A 1 DE ENERO	MODIFICACIÓN SALDO INICIAL	RECONOCIDAS EN EL EJERCICIO	TOTAL DEVOLUCIONES RECONOCIDAS	EFFECTUADAS EN EL EJERCICIO	PENDIENTES DE PAGO A 1 DE DICIEMBRE
30	TASAS			0,00	0,00	0,00	0,00
31	PRECIOS PÚBLICOS			773.500,44	773.500,44	773.500,44	0,00
32	OTROS INGR. PRESTACION SERV. NO PRECIOS PUBLICOS			40.163,79	40.163,79	40.163,79	0,00
33	VENTA DE BIENES			21,62	21,62	21,62	0,00
38	REINTEGROS			0,00	0,00	0,00	0,00
39	OTROS INGRESOS			581,00	581,00	581,00	0,00
40	DE LA ADMINISTRACION DEL ESTADO			349.844,39	349.844,39	349.844,39	0,00
41	DE ORGANISMOS AUTONOMOS ADMINISTRATIVOS			816,35	816,35	816,35	0,00
45	DE COMUNIDADES AUTONOMAS			12.800,00	12.800,00	12.800,00	0,00
47	DE EMPRESAS PRIVADAS			0,00	0,00	0,00	0,00
48	DE FAMILIAS E INSTITUCIONES SIN FINES DE LUCRO			0,00	0,00	0,00	0,00
49	DEL EXTERIOR			0,00	0,00	0,00	0,00
52	INTERESES DE DEPÓSITOS			0,00	0,00	0,00	0,00
54	RENTAS DE BIENES INMUEBLES			2.657,99	2.657,99	2.657,99	0,00
55	PRODUCTOS DE CONCESIONES			0,00	0,00	0,00	0,00
61	DE LAS DEMAS INVERSIONES REALES			0,00	0,00	0,00	0,00
70	DE LA ADMINISTRACIÓN CENTRAL			243.552,02	243.552,02	243.552,02	0,00
71	DE ORGANISMOS AUTONOMOS ADMINISTRATIVOS			30.898,37	30.898,37	30.898,37	0,00
73	DE UNIVERSIDADES ESPAÑOLAS			5.789,05	5.789,05	5.789,05	0,00
75	DE COMUNIDADES AUTONOMAS			36.308,44	36.308,44	36.308,44	0,00
76	DE CORPORACIONES LOCALES			3.281,59	3.281,59	3.281,59	0,00
77	DE EMPRESAS PRIVADAS			12.525,28	12.525,28	12.525,28	0,00
78	DE FAMILIAS E INSTITUCIONES SIN FINES DE LUCRO			3.084,70	3.084,70	3.084,70	0,00
79	DEL EXTERIOR			15.133,00	15.133,00	15.133,00	0,00
82	REINTEGROS DE PRÉSTAMOS AL SECTOR PÚBLICO			0,00	0,00	0,00	0,00
89	REINTEGRO DE ANTICIPOS CONCEDIDOS			0,00	0,00	0,00	0,00
91	PRESTAMOS RECIBIDOS DEL INTERIOR			21.290,79	21.290,79	21.290,79	0,00
	TOTAL			1.552.248,82	1.552.248,82	1.552.248,82	0,00

LIQU130L. Cantidades expresadas en EUROS

Firmante: SANTIAGO MANUEL ALVAREZ CARREÑO; Fecha-hora: 07/07/2014 17:11:48; Emisor del certificado: OU=FNMT Clase 2 CA,O=FNMT,C=ES;

Firmante: JOSE PEDRO ORIHUELA CALATAYUD; Fecha-hora: 07/07/2014 19:58:40; Emisor del certificado: OU=FNMT Clase 2 CA,O=FNMT,C=ES;

Firmante: FRANCISCO JAVIER RUANO GARCÍA; Fecha-hora: 08/07/2014 17:13:10; Emisor del certificado: OU=FNMT Clase 2 CA,O=FNMT,C=ES;

Código seguro de verificación: UE9SMjch-rgtptb10f-hw0oxIAT-t0KBw0WT

COPIA ELECTRÓNICA - Página 145 de
Esta es una copia auténtica imprimible de un documento administrativo electrónico archivado por la Universidad de Murcia, según el artículo 30.5 de la Ley 11/2007, de 22 de junio. Su autenticidad puede ser contrastada a través de la siguiente dirección: <https://sede.um.es/validador/>



TRANSFERENCIAS DE CAPITAL RECIBIDAS 2013

PARTIDA / DENOMINACIÓN	IMPORTE CONCEDIDO PENDIENTE DE LIQUIDAR A 1 DE ENERO	IMPORTE CONCEDIDO EN EL EJERCICIO	IMPORTE LIQUIDADO EN EL EJERCICIO	IMPORTE CONCEDIDO PENDIENTE DE LIQUIDAR A 31 DE DICIEMBRE	REINTEGROS	
					IMPORTE	CAUSAS
70 - DE LA ADMINISTRACIÓN CENTRAL	641.222,22	-142.074,38	-38.024,38	537.172,22	104.050,00	
71 - DE ORGANISMOS AUTONOMOS ADMINISTRATIVOS	7.425,00	-30.898,37	-30.898,37	7.425,00	0,00	
72 - DE LA SEGURIDAD SOCIAL	0,01	0,00	0,00	0,01	0,00	
73 - DE UNIVERSIDADES ESPAÑOLAS	0,00	-5.789,05	-5.789,05	0,00	500,00	
75 - DE COMUNIDADES AUTONOMAS	920.106,07	118.164,03	940.493,12	97.776,98	1.414,04	
76 - DE CORPORACIONES LOCALES	128.524,59	138.978,12	161.019,81	106.482,90	3.334,88	
77 - DE EMPRESAS PRIVADAS	39.666,80	-12.025,28	-12.025,28	39.666,80	0,00	
78 - DE FAMILIAS E INSTITUCIONES SIN FINES DE LUCRO	287.677,08	224.198,14	224.198,14	287.677,08	0,00	
79 - DEL EXTERIOR	2.154.342,80	347.776,51	347.776,51	2.154.342,80	0,00	
TOTAL	4.178.964,57	638.329,72	1.586.750,50	3.230.543,79	109.298,92	

LIQU320L. Cantidades expresadas en EUROS

Firmante: SANTIAGO MANUEL ALVAREZ CARRERO; Fecha-hora: 07/07/2014 17:11:48; Emisor del certificado: OU=FNMT Clase 2 CA,O=FNMT,C=ES;

Firmante: JOSE PEDRO ORIHUELA CALATAYUD; Fecha-hora: 07/07/2014 19:58:40; Emisor del certificado: OU=FNMT Clase 2 CA,O=FNMT,C=ES;

Firmante: FRANCISCO JAVIER RUANO GARCÍA; Fecha-hora: 08/07/2014 17:13:10; Emisor del certificado: OU=FNMT Clase 2 CA,O=FNMT,C=ES;

Código seguro de verificación: UE9SMjch-rgtptb10f-hw0ox1AT-t0KBw0WT

COPIA ELECTRÓNICA - Página 146 de
Esta es una copia auténtica imprimible de un documento administrativo electrónico archivado por la Universidad de Murcia, según el artículo 30.5 de la Ley 11/2007, de 22 de junio. Su autenticidad puede ser contrastada a través de la siguiente dirección: <https://sede.um.es/validador/>





SUBVENCIONES DE CAPITAL RECIBIDAS 2013

PARTIDA / DENOMINACIÓN	FINALIDAD	IMPORTE CONCEDIDO PENDIENTE DE LIQUIDAR A 1 DE ENERO	IMPORTE CONCEDIDO EN EL EJERCICIO	IMPORTE LIQUIDADO EN EL EJERCICIO	IMPORTE CONCEDIDO PENDIENTE DE LIQUIDAR A 31 DE DICIEMBRE	REINTEGROS	
						IMPORTE	CAUSAS
70 - DE LA ADMINISTRACIÓN CENTRAL		911.269,38	4.502.553,45	3.978.318,84	1.435.503,99	285.116,00	
71 - DE ORGANISMOS AUTONOMOS ADMINISTRATIVOS		0,00	181.221,60	181.221,60	0,00	0,00	
73 - DE UNIVERSIDADES ESPAÑOLAS		0,00	14.400,00	14.400,00	0,00	0,00	
75 - DE COMUNIDADES AUTONOMAS		39.350.416,04	966.688,00	40.200.194,24	116.909,80	0,00	
76 - DE CORPORACIONES LOCALES		0,00	118.030,00	118.030,00	0,00	0,00	
77 - DE EMPRESAS PRIVADAS		4.000,00	489.368,48	493.368,48	0,00	0,00	
78 - DE FAMILIAS E INSTITUCIONES SIN FINES DE LUCRO		3.155.658,66	1.209.853,05	3.690.777,59	674.734,12	17.919,50	
79 - DEL EXTERIOR		0,00	2.839.987,39	2.830.987,39	9.000,00	0,00	
TOTAL		43.421.344,08	10.322.101,97	51.507.298,14	2.236.147,91	303.035,50	

LIQU320L. Cantidades expresadas en EUROS

Firmante: SANTIAGO MANUEL ALVAREZ CARRERO; Fecha-hora: 07/07/2014 17:11:48; Emisor del certificado: OU=FNMT Clase 2 CA,O=FNMT,C=ES;

Firmante: JOSE PEDRO ORIHUELA CALATAYUD; Fecha-hora: 07/07/2014 19:58:40; Emisor del certificado: OU=FNMT Clase 2 CA,O=FNMT,C=ES;

Firmante: FRANCISCO JAVIER RUANO GARCÍA; Fecha-hora: 08/07/2014 17:13:10; Emisor del certificado: OU=FNMT Clase 2 CA,O=FNMT,C=ES;

Código seguro de verificación: UE9SMjch-rgtptb10f-hw0ox1AT-t0KBWoWT

COPIA ELECTRÓNICA - Página 147 de
Esta es una copia auténtica imprimible de un documento administrativo electrónico archivado por la Universidad de Murcia, según el artículo 30.5 de la Ley 11/2007, de 22 de junio. Su autenticidad puede ser contrastada a través de la siguiente dirección: <https://sede.um.es/validador/>

**UNIVERSIDAD DE
MURCIA**



CUENTAS ANUALES EJERCICIO 2013

CUADRE FINANCIERO/PRESUPUESTARIO TRANSFERENCIAS y SUBVENCIONES CAPITAL RECIBIDAS

Concepto presupuestario/ Cuenta Contable	Cuenta 756	Total
Total Capítulo VII	10.960.431,69	10.960.431,69
Alta Donación inventario	74.815,00	
Periódica ejercicio 2012	20.805.363,80	
Periódica ejercicio 2013	-11.817.070,81	
	20.023.539,68	

Firmante: SANTIAGO MANUEL ALVAREZ CARREÑO; Fecha-hora: 07/07/2014 17:11:48; Emisor del certificado: OU=FNMT Clase 2 CA,O=FNMT,C=ES;
 Firmante: JOSE PEDRO ORIHUELA CALATAYUD; Fecha-hora: 07/07/2014 19:58:40; Emisor del certificado: OU=FNMT Clase 2 CA,O=FNMT,C=ES;
 Firmante: FRANCISCO JAVIER RUANO GARCIA; Fecha-hora: 08/07/2014 17:13:10; Emisor del certificado: OU=FNMT Clase 2 CA,O=FNMT,C=ES;



Código seguro de verificación: UE9SMjch-rgtpbI0f-hW0oxlAT-t0KBWoWT

COPIA ELECTRÓNICA - Página 148 de 211

Esta es una copia auténtica imprimible de un documento administrativo electrónico archivado por la Universidad de Murcia, según el artículo 30.5 de la Ley 11/2007, de 22 de junio. Su autenticidad puede ser contrastada a través de la siguiente dirección: <https://sede.um.es/validador/>



TRANSFERENCIAS CORRIENTES RECIBIDAS 2013

PARTIDA / DENOMINACIÓN	IMPORTE CONCEDIDO PENDIENTE DE LIQUIDAR A 1 DE ENERO	IMPORTE CONCEDIDO EN EL EJERCICIO	IMPORTE LIQUIDADO EN EL EJERCICIO	IMPORTE CONCEDIDO PENDIENTE DE LIQUIDAR A 31 DE DICIEMBRE	REINTEGROS	
					IMPORTE	CAUSAS
40 - DE LA ADMINISTRACION DEL ESTADO	166.426,00	-280.155,56	-280.155,56	166.426,00	0,00	
41 - DE ORGANISMOS AUTONOMOS ADMINISTRATIVOS	0,00	-816,35	-816,35	0,00	0,00	
42 - DE LA SEGURIDAD SOCIAL	125,51	0,00	0,00	125,51	0,00	
45 - DE COMUNIDADES AUTONOMAS	2.210.872,17	598.788,47	2.569.660,58	240.000,06	0,00	
46 - DE CORPORACIONES LOCALES	20.000,00	0,00	0,00	20.000,00	0,00	
47 - DE EMPRESAS PRIVADAS	25.400,54	460.200,00	460.200,00	25.400,54	0,00	
48 - DE FAMILIAS E INSTITUCIONES SIN FINES DE LUCRO	0,00	26.313,80	26.313,80	0,00	0,00	
TOTAL	2.422.824,22	804.330,36	2.775.202,47	451.952,11	0,00	

LIQU320L. Cantidades expresadas en EUROS

Firmante: SANTIAGO MANUEL ALVAREZ CARREÑO; Fecha-hora: 07/07/2014 17:11:48; Emisor del certificado: OU=FNMT Clase 2 CA,O=FNMT,C=ES;

Firmante: JOSE PEDRO ORIHUELA CALATAYUD; Fecha-hora: 07/07/2014 19:58:40; Emisor del certificado: OU=FNMT Clase 2 CA,O=FNMT,C=ES;

Firmante: FRANCISCO JAVIER RUANO GARCÍA; Fecha-hora: 08/07/2014 17:13:10; Emisor del certificado: OU=FNMT Clase 2 CA,O=FNMT,C=ES;

Código seguro de verificación: UE9SMjch-rgtpb10f-hw0oxIAT-t0KBwoWT

COPIA ELECTRÓNICA - Página 149 de
Esta es una copia auténtica imprimible de un documento administrativo electrónico archivado por la Universidad de Murcia, según el artículo 30.5 de la Ley 11/2007, de 22 de junio. Su autenticidad puede ser contrastada a través de la siguiente dirección: <https://sede.um.es/validador/>



SUBVENCIONES CORRIENTES RECIBIDAS 2013

PARTIDA / DENOMINACIÓN	FINALIDAD	IMPORTE CONCEDIDO PENDIENTE DE LIQUIDAR A 1 DE ENERO	IMPORTE CONCEDIDO EN EL EJERCICIO	IMPORTE LIQUIDADO EN EL EJERCICIO	IMPORTE CONCEDIDO PENDIENTE DE LIQUIDAR A 31 DE DICIEMBRE	REINTEGROS	
						IMPORTE	CAUSAS
40 - DE LA ADMINISTRACION DEL ESTADO		161.165,38	1.712.819,10	1.682.204,48	191.780,00	0,00	
41 - DE ORGANISMOS AUTONOMOS ADMINISTRATIVOS		0,00	853.428,00	821.748,00	31.680,00	0,00	
45 - DE COMUNIDADES AUTONOMAS		24.782.127,48	133.742.108,48	107.463.540,06	51.060.695,90	0,00	
47 - DE EMPRESAS PRIVADAS		32.311,22	359.941,44	321.766,66	70.486,00	0,00	
48 - DE FAMILIAS E INSTITUCIONES SIN FINES DE LUCRO		0,00	87.140,00	87.140,00	0,00	0,00	
49 - DEL EXTERIOR		0,00	241.200,00	241.200,00	0,00	0,00	
TOTAL		24.975.604,08	136.996.637,02	110.617.599,20	51.354.641,90	0,00	

LIQU320L. Cantidades expresadas en EUROS

Firmante: SANTIAGO MANUEL ALVAREZ CARRERO; Fecha-hora: 07/07/2014 17:11:48; Emisor del certificado: OU=FNMT Clase 2 CA,O=FNMT,C=ES;

Firmante: JOSE PEDRO ORIHUELA CALATAYUD; Fecha-hora: 07/07/2014 19:58:40; Emisor del certificado: OU=FNMT Clase 2 CA,O=FNMT,C=ES;

Firmante: FRANCISCO JAVIER RUANO GARCÍA; Fecha-hora: 08/07/2014 17:13:10; Emisor del certificado: OU=FNMT Clase 2 CA,O=FNMT,C=ES;

Código seguro de verificación: UE9SMjch-rgtpb10f-hw0ox1AT-t0KBw0WT

Esta es una copia auténtica imprimible de un documento administrativo electrónico archivado por la Universidad de Murcia, según el artículo 30.5 de la Ley 11/2007, de 22 de junio. Su autenticidad puede ser contrastada a través de la siguiente dirección: <https://sede.um.es/validador/>



UNIVERSIDAD DE
MURCIA

CUENTAS ANUALES EJERCICIO 2013

CUADRE FINANCIERO/PRESUPUESTARIO TRANSFERENCIAS y SUBVENCIONES CORRIENTES RECIBIDAS

Concepto presupuestario/ Cuenta Contable	Cuenta 750	Cuenta 751	Total
Concepto 40: De la Administración del Estado		1.432.663,54	1.432.663,54
Concepto 41: De Organismos Autónomos Administrativos		852.611,65	852.611,65
Concepto 45: De Comunidades Autónomas	130.867.508,00	3.473.388,95	134.340.896,95
Concepto 47: De Empresas Privadas		820.141,44	820.141,44
Concepto 48: De Familias e Instituciones sin fines de lucro		113.453,80	113.453,80
Concepto 49: Del Exterior		241.200,00	241.200,00
Periódica ejercicio 2012		3.501.601,69	3.501.601,69
Periódica ejercicio 2013		-2.763.928,05	-2.763.928,05
	130.867.508,00	7.671.133,02	138.538.641,02



TASAS, PRECIOS PÚBLICOS Y PRECIOS PRIVADOS

Ejercicio: 2013

CLASIFICACIÓN ECONÓMICA	DESCRIPCIÓN	DERECHOS RECONOCIDOS	GASTO FINANCIACIÓN AFECTADO
2013.00.0000.0000.30100	Tasas generales de la Administración	1.263,50	0,00
2013.00.0000.0000.30101	Tasas por Dirección Facultativa	209.222,11	0,00
2013.00.0000.0000.31000	Precios públicos prestac. servic. academ. univ.	17.416.858,22	0,00
2004.00.0000.0000.31001	Compensación precios públicos por becas M.E.C.	0,00	0,00
2013.00.0000.0000.31001	Compensación precios públicos por becas M.E.C.	4.527.252,27	773.338,21
1998.00.0000.0000.31001	Compensación precios públicos por becas M.E.C.	0,00	0,00
2006.00.0000.0000.31001	Compensación precios públicos por becas M.E.C.	0,00	0,00
2007.00.0000.0000.31001	Compensación precios públicos por becas M.E.C.	0,00	0,00
2004.00.0000.0000.31002	Compensación familia numerosa. de 1ª y 2ª	0,00	0,00
1998.00.0000.0000.31002	Compensación familia numerosa. de 1ª y 2ª	0,00	0,00
2013.00.0000.0000.31002	Compensac. familia numerosa categ.gener. y espec.	1.355.152,07	580.673,07
2003.00.0000.0000.31002	Compensación familia numerosa. de 1ª y 2ª	0,00	0,00
2013.00.0000.0000.31003	Pruebas de acceso	850.453,19	0,00
2013.00.0000.0000.31005	Otros derechos académicos administrativos	1.497.895,15	0,00
2013.02.007E.0000.31005	Otros derechos académicos administrativos	135,79	0,00
2013.06.0007.0000.31005	Otros derechos académicos administrativos	17.568,13	133.515,93
2013.09.0094.0000.31005	Otros derechos académicos administrativos	398,03	0,00
2013.00.0000.0000.31006	Estudios Oficiales de Postgrado	2.549.428,73	854.440,14
2010.00.0000.0000.31007	Compensación precios públicos ayuda desempleo MEC	0,00	0,00
2013.00.0000.0000.31009	Compensación precios públicos otras instituciones	6.696,06	36.262,66
2013.02.007E.0000.31100	Cursos Enseñanza no Reglada	109.490,00	0,00
2013.02.007G.0000.31100	Cursos Enseñanza no Reglada	14.700,00	0,00
2013.02.007L.0000.31100	Cursos Enseñanza no Reglada	25.960,00	0,00
2013.04.0092.0000.31100	Cursos Enseñanza no Reglada	1.920,00	1.650,04
2013.04.0098.0000.31100	Cursos Enseñanza no Reglada	12.805,00	0,00
2013.02.007D.0000.31100	Cursos Enseñanza no Reglada	97.340,00	0,00
2011.04.006D.0000.31100	Cursos Enseñanza no Reglada	0,00	0,00
2009.04.006D.0000.31100	Cursos Enseñanza no Reglada	0,00	0,00
2008.02.007D.0000.31100	Cursos Enseñanza no Reglada	0,00	0,00
2007.11.006D.0000.31100	Cursos Enseñanza no Reglada	0,00	0,00
2007.04.0094.0000.31100	Cursos Enseñanza no Reglada	0,00	0,00
2006.08.0007.0000.31100	Cursos Enseñanza no Reglada	0,00	0,00
2004.07.006B.0000.31100	Cursos anuales	0,00	0,00
2002.07.006B.0000.31100	Cursos anuales	0,00	0,00
2001.07.0094.0000.31100	Cursos anuales	0,00	0,00

LIQU310L. Cantidades expresadas en EUROS

Firmante: SANTIAGO MANUEL ALVAREZ CARRERO; Fecha-hora: 07/07/2014 17:11:48; Emisor del certificado: OU=FNMT Clase 2 CA,O=FNMT,C=ES;

Firmante: JOSE PEDRO ORIHUELA CALATAYUD; Fecha-hora: 07/07/2014 19:58:40; Emisor del certificado: OU=FNMT Clase 2 CA,O=FNMT,C=ES;

Firmante: FRANCISCO JAVIER RUANO GARCÍA; Fecha-hora: 08/07/2014 17:13:10; Emisor del certificado: OU=FNMT Clase 2 CA,O=FNMT,C=ES;

Código seguro de verificación: UE9SMjch-rgtptb10f-hw0ox1AT-t0KBwoWT

Esta es una copia auténtica imprimible de un documento administrativo electrónico archivado por la Universidad de Murcia, según el artículo 30.5 de la Ley 11/2007, de 22 de junio. Su autenticidad puede ser contrastada a través de la siguiente dirección: <https://sede.um.es/validador/>



TASAS, PRECIOS PÚBLICOS Y PRECIOS PRIVADOS

Ejercicio: 2013

CLASIFICACIÓN ECONÓMICA	DESCRIPCIÓN	DERECHOS RECONOCIDOS	GASTO FINANCIACIÓN AFECTADO
2000.07.0094.0000.31100	Cursos anuales	0,00	0,00
2013.10.007N.0000.31100	Cursos Enseñanza no Reglada	1.140,00	916,05
2013.09.0094.0000.31100	Cursos Enseñanza no Reglada	1.249.270,90	746.692,76
2013.09.007P.0000.31100	Cursos Enseñanza no Reglada	10.320,00	21.391,45
2013.09.006D.0000.31100	Cursos Enseñanza no Reglada	137.827,00	0,00
2013.09.0018.0000.31100	Cursos Enseñanza no Reglada	59.457,01	0,00
2013.08.006A.0000.31100	Cursos Enseñanza no Reglada	18.050,00	0,00
2013.08.006E.0000.31100	Cursos Enseñanza no Reglada	805.492,00	0,00
2013.08.001E.0000.31100	Cursos Enseñanza no Reglada	19.300,00	0,00
2013.06.0007.0000.31100	Cursos Enseñanza no Reglada	46.148,00	0,00
2013.08.002B.0000.31100	Cursos Enseñanza no Reglada	-16,31	0,00
2013.10.0016.0000.31102	Cursos de Especialización/Profesionalización M.E.C	2.450,00	0,00
2013.09.002A.0000.31900	Precios Públicos Prestac. Servic.No Academ.	0,00	0,00
2013.10.007C.0000.31900	Precios Públicos Prestac. Servic.No Academ.	219.828,99	0,00
2013.10.007K.0000.31900	Precios Públicos Prestac. Servic.No Academ.	35.030,00	0,00
2013.10.007N.0000.31900	Precios Públicos Prestac. Servic.No Academ.	24.501,00	0,00
2013.10.00CF.0000.31900	Precios Públicos Prestac. Servic.No Academ.	6.655,36	0,00
1998.02.0092.0000.31900	Servicio Actividades Deportivas	0,00	0,00
1999.02.0092.0000.31900	Servicio Actividades Deportivas	0,00	0,00
2000.02.0092.0000.31900	Servicio Actividades Deportivas	0,00	0,00
2001.02.0092.0000.31900	Servicio Actividades Deportivas	0,00	0,00
2008.02.007K.0000.31900	Precios Públicos Prestac. Servic.No Academ.	0,00	0,00
2008.04.0092.0000.31900	Precios Públicos Prestac. Servic.No Academ.	0,00	0,00
2009.06.0007.0000.31900	Precios Públicos Prestac. Servic.No Academ.	0,00	0,00
2009.08.006A.0000.31900	Precios Públicos Prestac. Servic.No Academ.	0,00	0,00
2009.10.007N.0000.31900	Precios Públicos Prestac. Servic.No Academ.	0,00	0,00
2010.08.006A.0000.31900	Precios Públicos Prestac. Servic.No Academ.	0,00	0,00
2011.08.0008.0000.31900	Precios Públicos Prestac. Servic.No Academ.	0,00	0,00
2011.08.006A.0000.31900	Precios Públicos Prestac. Servic.No Academ.	0,00	0,00
2011.10.007K.0000.31900	Precios Públicos Prestac. Servic.No Academ.	0,00	0,00
2012.08.0008.0000.31900	Precios Públicos Prestac. Servic.No Academ.	0,00	0,00
2012.08.006A.0000.31900	Precios Públicos Prestac. Servic.No Academ.	0,00	0,00
2012.10.007K.0000.31900	Precios Públicos Prestac. Servic.No Academ.	0,00	0,00
2013.02.0062.0000.31900	Precios Públicos Prestac. Servic.No Academ.	3.000,00	5.438,60
2013.04.004E.0000.31900	Precios Públicos Prestac. Servic.No Academ.	20.648,25	0,00

LIQU310L.Cantidades expresadas en EUROS

Firmante: SANTIAGO MANUEL ALVAREZ CARRERO; Fecha-hora: 07/07/2014 17:11:48; Emisor del certificado: OU=FNMT Clase 2 CA,O=FNMT,C=ES;

Firmante: JOSE PEDRO ORIHUELA CALATAYUD; Fecha-hora: 07/07/2014 19:58:40; Emisor del certificado: OU=FNMT Clase 2 CA,O=FNMT,C=ES;

Firmante: FRANCISCO JAVIER RUANO GARCÍA; Fecha-hora: 08/07/2014 17:13:10; Emisor del certificado: OU=FNMT Clase 2 CA,O=FNMT,C=ES;

Código seguro de verificación: UE9SMjch-rgtptb10f-hw0oxIAT-t0KBwoWT

COPIA ELECTRÓNICA - Página 153 de
Esta es una copia auténtica imprimible de un documento administrativo electrónico archivado por la Universidad de Murcia, según el artículo 30.5 de la Ley 11/2007, de 22 de junio. Su autenticidad puede ser contrastada a través de la siguiente dirección: <https://sede.um.es/validador/>



TASAS, PRECIOS PÚBLICOS Y PRECIOS PRIVADOS

Ejercicio: 2013

CLASIFICACIÓN ECONÓMICA	DESCRIPCIÓN	DERECHOS RECONOCIDOS	GASTO FINANCIACIÓN AFECTADO
2013.04.0092.0000.31900	Precios Públicos Prestac. Servic.No Academ.	239.948,73	0,00
2013.04.0098.0000.31900	Precios Públicos Prestac. Servic.No Academ.	5.310,00	0,00
2013.06.0007.0000.31900	Precios Públicos Prestac. Servic.No Academ.	741,40	0,00
2013.06.004D.0000.31900	Precios Públicos Prestac. Servic.No Academ.	633,88	0,00
2013.06.007L.0000.31900	Precios Públicos Prestac. Servic.No Academ.	5.829,50	0,00
2013.08.0008.0000.31900	Precios Públicos Prestac. Servic.No Academ.	4.569,79	0,00
2013.08.006A.0000.31900	Precios Públicos Prestac. Servic.No Academ.	74.742,54	0,00
2000.07.0098.0000.31901	Servicio Actividades Culturales	0,00	0,00
2005.08.0008.0000.31905	Servicios Biblioteca Universitaria	0,00	0,00
2001.08.0008.0000.31905	Servicios Biblioteca Universitaria	0,00	0,00
1997.00.0000.0000.31906	Servicios Apoyo Ciencias Experimentales (SACE)	0,00	0,00
1998.08.006A.0000.31906	Servicios Apoyo Ciencias Experimentales (SACE)	0,00	0,00
1999.08.006A.0000.31906	Servicios Apoyo Ciencias Experimentales (SACE)	0,00	0,00
2000.08.006A.0000.31906	Servicios Apoyo Ciencias Experimentales (SACE)	0,00	0,00
2001.08.006A.0000.31906	Servicios Apoyo Ciencias Experimentales (SACE)	0,00	0,00
2009.08.002B.0000.32000	Contratos de investigación	0,00	0,00
2008.08.002B.0000.32000	Contratos de investigación	0,00	0,00
2013.08.002B.0000.32000	Contratos de investigación	2.912.178,79	1.502.374,54
2007.08.002B.0000.32000	Contratos de investigación	0,00	0,00
2010.08.002B.0000.32000	Contratos de investigación	0,00	0,00
2006.08.002B.0000.32000	Contratos de investigación	0,00	0,00
1998.08.002B.0000.32000	Contratos de investigación	0,00	0,00
1999.07.003A.0000.32000	Contratos de investigación	0,00	0,00
1999.08.002B.0000.32000	Contratos de investigación	0,00	0,00
1997.00.0000.0000.32000	Contratos de investigación	0,00	0,00
2012.08.002B.0000.32000	Contratos de investigación	0,00	74.903,33
2000.08.002B.0000.32000	Contratos de investigación	0,00	0,00
2001.08.002B.0000.32000	Contratos de investigación	0,00	-0,09
2002.08.002B.0000.32000	Contratos de investigación	0,00	0,00
2003.08.002B.0000.32000	Contratos de investigación	0,00	0,00
2004.08.002B.0000.32000	Contratos de investigación	0,00	0,00
2005.08.002B.0000.32000	Contratos de investigación	0,00	0,00
2011.08.002B.0000.32000	Contratos de investigación	0,00	0,00
2011.06.0007.0000.32002	Contratos para la prestación de servicios	0,00	0,00
2012.06.0007.0000.32002	Contratos para la prestación de servicios	0,00	0,00

LIQU310L. Cantidades expresadas en EUROS

Firmante: SANTIAGO MANUEL ALVAREZ CARRENO; Fecha-hora: 07/07/2014 17:11:48; Emisor del certificado: OU=FNMT Clase 2 CA,O=FNMT,C=ES;

Firmante: JOSE PEDRO ORIHUELA CALATAYUD; Fecha-hora: 07/07/2014 19:58:40; Emisor del certificado: OU=FNMT Clase 2 CA,O=FNMT,C=ES;

Firmante: FRANCISCO JAVIER RUANO GARCÍA; Fecha-hora: 08/07/2014 17:13:10; Emisor del certificado: OU=FNMT Clase 2 CA,O=FNMT,C=ES;

Código seguro de verificación: UE9SMjch-rgtpbI0f-hw0oxIAT-t0KBwoWT

Esta es una copia auténtica imprimible de un documento administrativo electrónico archivado por la Universidad de Murcia, según el artículo 30.5 de la Ley 11/2007, de 22 de junio. Su autenticidad puede ser contrastada a través de la siguiente dirección: <https://sede.um.es/validador/>





TASAS, PRECIOS PÚBLICOS Y PRECIOS PRIVADOS

Ejercicio: 2013

CLASIFICACIÓN ECONÓMICA	DESCRIPCIÓN	DERECHOS RECONOCIDOS	GASTO FINANCIACIÓN AFECTADO
2013.06.0007.0000.32002	Contratos para la prestación de servicios	11.000,00	0,00
2013.00.0000.0000.32901	Derechos de examen (oposiciones)	33.473,19	0,00
2000.00.0000.0000.32902	Publicidad y propaganda	0,00	0,00
2013.09.0094.0000.32902	Publicidad y propaganda	3.677,68	0,00
2012.11.006D.0000.32902	Publicidad y propaganda	0,00	0,00
2013.04.004E.0000.32903	Otros ingresos por prestación de servicios	1.300,00	0,00
2013.06.2700.0000.32903	Otros ingresos por prestación de servicios	495,87	0,00
2007.02.0062.0000.32903	Otros ingresos por prestación de servicios	0,00	0,00
2012.11.006D.0000.32903	Otros ingresos por prestación de servicios	0,00	0,00
2013.09.006D.0000.32903	Otros ingresos por prestación de servicios	23.377,24	0,00
2013.06.001B.0000.32903	Otros ingresos por prestación de servicios	2.800,00	45.335,07
2006.03.0094.0000.32903	Otros ingresos por prestación de servicios	0,00	0,00
2013.06.0007.0000.32903	Otros ingresos por prestación de servicios	2.400,00	133.515,93
2013.08.002B.0000.32903	Otros ingresos por prestación de servicios	2.146,00	3.239,64
2013.03.002D.0000.32904	Otros ingresos por gestión de servicios	3.000,00	32.069,46
2012.06.0007.0000.32904	Otros ingresos por gestión de servicios	0,00	0,00
2013.08.006B.0000.32904	Otros ingresos por gestión de servicios	2.100,00	0,00
2012.09.006B.0000.32904	Otros ingresos por gestión de servicios	0,00	3.000,00
2013.06.0007.0000.32904	Otros ingresos por gestión de servicios	12.345,00	0,00
1997.00.0000.0000.33000	Venta servicio de publicaciones	0,00	0,00
2013.07.0011.0000.33000	Venta servicio de publicaciones	62.704,03	0,00
1998.07.0011.0000.33000	Venta servicio de publicaciones	0,00	0,00
1999.07.0011.0000.33000	Venta servicio de publicaciones	0,00	0,00
2000.07.0011.0000.33000	Venta servicio de publicaciones	0,00	0,00
2012.07.0011.0000.33000	Venta servicio de publicaciones	0,00	0,00
2001.07.0011.0000.33000	Venta servicio de publicaciones	0,00	0,00
2009.07.0011.0000.33000	Venta servicio de publicaciones	0,00	0,00
2011.07.0011.0000.33000	Venta servicio de publicaciones	0,00	0,00
2007.04.0011.0000.33000	Venta servicio de publicaciones	0,00	0,00
2013.10.007N.0000.33900	Venta de otros bienes	13.824,45	0,00
2013.06.007L.0000.33900	Venta de otros bienes	818,18	0,00
	TOTAL	34.773.056,72	4.948.756,86

(*) La Normativa que regula la exacción se detalla en el documento "Datos de alumnos y exenciones de alumnos"

LIQU310L. Cantidades expresadas en EUROS

Firmante: SANTIAGO MANUEL ALVAREZ CARRERO; Fecha-hora: 07/07/2014 17:11:48; Emisor del certificado: OU=FNMT Clase 2 CA,O=FNMT,C=ES;

Firmante: JOSE PEDRO ORIHUELA CALATAYUD; Fecha-hora: 07/07/2014 19:58:40; Emisor del certificado: OU=FNMT Clase 2 CA,O=FNMT,C=ES;

Firmante: FRANCISCO JAVIER RUANO GARCÍA; Fecha-hora: 08/07/2014 17:13:10; Emisor del certificado: OU=FNMT Clase 2 CA,O=FNMT,C=ES;

Código seguro de verificación: UE9SMjch-rgtptb10f-hw0ox1AT-t0KBw0WT

COPIA ELECTRÓNICA - Página 155 de
Esta es una copia auténtica imprimible de un documento administrativo electrónico archivado por la Universidad de Murcia, según el artículo 30.5 de la Ley 11/2007, de 22 de junio. Su autenticidad puede ser contrastada a través de la siguiente dirección: <https://sede.um.es/validador/>



UNIVERSIDAD DE
MURCIA



3.21. Datos de alumnos y exenciones. Curso 2012/2013

Número de alumnos matriculados en el curso 2012/2013: **34.414**

Resumen de importes por exenciones aplicadas en el curso 2012/2013

GRATUIDAD	Nº ALUMNOS	IMPORTE
BECARIOS M.E.C.	8.351	6.453.145,45
FN GENERAL	2.722	1.468.277,49
FN ESPECIAL	498	629.135,55
ESTUDIANTES CON DISCAPACIDAD	693	760.931,27
HIJO FUNC. FALLECIDO EN ACTO DE SERVICIO	4	1.902,16
CONV. VÍCTIMAS TERRORISMO	3	2.281,27
M.H./PREMIO EXT. BACHILLERATO	208	193.038,04
	12.479	9.508.711,23

Normativa que regula las exenciones aplicadas en la Universidad de Murcia:

1. Becarios No estarán obligados al pago de precios públicos por servicios académicos, los alumnos que reciban beca con cargo a fondos públicos, de conformidad con lo establecido en el Real Decreto 2.298/1983, de 28 de julio, por el que se regula el sistema de becas y otras ayudas al estudio de carácter personalizado.
2. Familia Numerosa de Categoría General: En aplicación de la Ley 40/2003, de 18 de noviembre, de Protección a las Familias Numerosas, disfrutarán de una bonificación del 50 por 100 en los derechos por servicios académicos y administrativos aquellos alumnos beneficiarios de esta Categoría, excepto el Seguro Escolar, que deberá ingresarse, en su caso, en su totalidad.
3. Familia Numerosa de Categoría Especial: La Ley 40/2003, de 18 de noviembre, de Protección a las Familias Numerosas, también protege a los alumnos beneficiarios del título de familia numerosa de Categoría Especial que tendrán gratuidad del 100 por 100 en cualquier derecho de matrícula (servicios académicos y administrativos), a excepción del Seguro Escolar, que se deberá abonar, en su caso, en su totalidad.

UNIVERSIDAD DE
MURCIA



4. Estudiantes con Discapacidad. En aplicación de lo previsto en la disposición adicional vigésima cuarta, punto 6. de la Ley Orgánica 4/2007, de 12 de abril, por la que se modifica la Ley Orgánica 6/2001, de 21 de diciembre, de Universidades, los estudiantes con discapacidad tendrán derecho a la exención total de tasas y precios públicos en los estudios conducentes a la obtención de un título universitario.

5. Huérfanos de funcionarios civiles o militares fallecidos en "acto de servicio": La Orden Ministerial del 30 de julio de 1959, (BOE de 20 de agosto) dispone que disfrutarán de matrícula gratuita los huérfanos de los miembros de los Cuerpos Armados fallecidos en acto de servicio. Este beneficio ha sido reiterado y ampliado a los huérfanos de los funcionarios civiles o militares fallecidos en acto de servicio por Orden Ministerial de 17 de agosto de 1982, (BOE de 17 de agosto).

6. De conformidad con lo previsto en el artículo 7 de la Ley 32/1999, de 8 de octubre, están exentos de todo tipo de derechos académicos en los centros oficiales de estudios de todos los niveles de enseñanzas, las víctimas de actos terroristas, así como sus cónyuges e hijos. En consecuencia, deberán abonar únicamente los derechos administrativos.

7. De acuerdo con lo establecido en la Orden Ministerial de 17 de agosto de 1982, los alumnos que obtengan Matrícula de Honor global en la evaluación del C.O.U. o con premio extraordinario de bachillerato, tendrán derecho, por una sola vez, a matrícula gratuita en primer curso de los estudios universitarios. Por extensión, también será de aplicación en los casos de Matrícula de Honor en la evaluación global del segundo curso del bachillerato LOGSE.

Firmante: SANTIAGO MANUEL ALVAREZ CARRERÑO. Fecha-hora: 07/07/2014 17:11:48. Emisor del certificado: OU=FNMT Clase 2 CA,O=FNMT,C=ES.
 Firmante: JOSE PEDRO ORIHUELA CALATAYUD. Fecha-hora: 07/07/2014 19:58:40. Emisor del certificado: OU=FNMT Clase 2 CA,O=FNMT,C=ES.
 Firmante: FRANCISCO JAVIER RUANO GARCÍA. Fecha-hora: 09/07/2014 17:13:10. Emisor del certificado: OU=FNMT Clase 2 CA,O=FNMT,C=ES.



UNIVERSIDAD DE
MURCIA

APLICACION DEL REMANENTE DE TESORERIA

Ejercicio: 2013

Explicacion	Obligaciones afectadas	Obligaciones no afectadas	Pérdidas de deudores	Otros activos a corto plazo	Total obligaciones
PERSONAL FUNCIONARIO	0,00	10.557,82	0,00	0,00	10.557,82
ARRENDAMIENTOS Y CANONES	0,00	2.000,00	0,00	0,00	2.000,00
REPARACIONES, MANTENIMIENTO Y CONSERVACION	0,00	784.009,44	0,00	0,00	784.009,44
MATERIAL, SUMINISTROS Y OTROS	0,00	288.737,55	0,00	0,00	288.737,55
INDEMNIZACIONES POR RAZON DEL SERVICIO	0,00	113.400,00	0,00	0,00	113.400,00
GASTOS DE FUNCIONAMIENTO	0,00	294.534,68	0,00	0,00	294.534,68
DE PRESTAMOS DEL INTERIOR	0,00	53.334,13	0,00	0,00	53.334,13
DE DEPOSITOS, FIANZAS Y OTROS	0,00	976,53	0,00	0,00	976,53
A FAMILIAS E INSTITUCIONES SIN FINES DE LUCRO	511.569,11	79.028,67	0,00	0,00	590.597,78
INVERSION NUEVA ASOCIADA FUNCIONAM. OPER. SERVIC.	7.186.436,30	464.105,38	0,00	0,00	7.650.541,68
GASTOS DE INVERSIONES DE CARACTER INMATERIAL	9.910.568,53	4.038.377,48	0,00	0,00	13.948.946,01
CONCESION DE PRESTAMOS AL SECTOR PUBLICO	0,00	0,00	0,00	0,00	0,00
ADQUISICION DE ACCIONES FUERA DEL SECTOR PUBLICO	65.000,00	0,00	0,00	0,00	65.000,00
AMORTIZACION DE PRESTAMOS DEL INTERIOR	0,00	0,00	0,00	0,00	0,00
TOTAL	17.673.573,94	6.129.061,68	0,00	0,00	23.802.635,62

Firmante: SANTIAGO MANUEL ALVAREZ CARREÑO. Fecha-hora: 07/07/2014 17:11:48. Emisor del certificado: OU=FNMT Clase 2 CA,O=FNMT,C=ES.
 Firmante: JOSE PEDRO ORIHUELA CALATAYUD. Fecha-hora: 07/07/2014 19:58:40. Emisor del certificado: OU=FNMT Clase 2 CA,O=FNMT,C=ES.
 Firmante: FRANCISCO JAVIER RUANO GARCÍA. Fecha-hora: 08/07/2014 17:13:10. Emisor del certificado: OU=FNMT Clase 2 CA,O=FNMT,C=ES.



Código seguro de verificación: UE9SMjch-rgtpbI0f-hW0oxlAT-t0KBWoWT

COPIA ELECTRÓNICA - Página 158 de 211

Esta es una copia auténtica imprimible de un documento administrativo electrónico archivado por la Universidad de Murcia, según el artículo 30.5 de la Ley 11/2007, de 22 de junio. Su autenticidad puede ser contrastada a través de la siguiente dirección: <https://sede.um.es/validador/>





CUENTAS ANUALES EJERCICIO 2013

I.- DERECHOS A COBRAR DE PRESUPUESTOS CERRADOS

ARTÍCULO	EXPLICACIÓN	PENDIENTES DE COBRO A 1 DE ENERO		RECTIFICACIONES SALDO ENTRANTE		DERECHOS ANULADOS				DERECHOS PENDIENTES COBRO TOTALES	
		INGRESO DIRECTO	INGRESO POR RECIBO	INGRESO DIRECTO	INGRESO POR RECIBO	ANULACIÓN LIQUIDACIONES		APLAZAMIENTO Y FRACCIONAMIENTO		INGRESO DIRECTO	INGRESO POR RECIBO
						INGRESO DIRECTO	INGRESO POR RECIBO	INGRESO DIRECTO	INGRESO POR RECIBO		
31	PRECIOS PÚBLICOS	137.094,00								122.312,40	
32	OTROS INGR. PRESTACION SERV. NO PRECIOS PUBLICOS	1.635.548,18				14.781,60				1.635.548,18	
33	VENTA DE BIENES	49.611,18								49.611,18	
38	REINTEGROS	97.134,61								96.984,61	
39	OTROS INGRESOS	279.308,41				150,00				279.308,41	
40	DE LA ADMINISTRACION DEL ESTADO	327.591,38								327.591,38	
42	DE LA SEGURIDAD SOCIAL	125,51								125,51	
45	DE COMUNIDADES AUTONOMAS	26.992.999,65								26.992.999,65	
46	DE CORPORACIONES LOCALES	20.000,00								20.000,00	
47	DE EMPRESAS PRIVADAS	57.711,76								57.711,76	
54	RENTAS DE BIENES INMUEBLES	39.994,33								39.994,33	
55	PRODUCTOS DE CONCESIONES	119.792,92								119.792,92	
61	DE LAS DEMAS INVERSIONES REALES	0,00								-104.050,00	
70	DE LA ADMINISTRACIÓN CENTRAL	1.552.491,60				104.050,00				1.552.491,60	
71	DE ORGANISMOS AUTONOMOS ADMINISTRATIVOS	7.425,00								7.425,00	
72	DE LA SEGURIDAD SOCIAL	0,01								-1.414,03	
75	DE COMUNIDADES AUTONOMAS	40.270.522,11				1.414,04				40.267.187,23	
76	DE CORPORACIONES LOCALES	128.524,59				3.334,88				128.524,59	
77	DE EMPRESAS PRIVADAS	43.666,80								25.747,30	
78	DE FAMILIAS E INSTITUCIONES SIN FINES DE LUCRO	3.443.335,74				17.919,50				3.443.335,74	
79	DEL EXTERIOR	2.154.342,80								2.154.342,80	
86	ENAJENACIÓN DE ACCIONES FUERA DEL SECTOR PÚBLICO	0,00								0,00	
87	REMANENTE DE TESORERÍA	0,00								0,00	
88	DISOLUCIÓN EMPRESAS PÚBLICAS O PARTICIPADAS	0,00								0,00	
89	REINTEGRO DE ANTIPOPOS CONCEDIDOS	0,00								0,00	
91	PRESTAMOS RECIBIDOS DEL INTERIOR	6.171.007,80								6.029.357,78	
TOTAL		83.528.228,38				141.650,02				83.386.578,36	

Firmante: SANTIAGO MANUEL ALVAREZ CARREÑO; Fecha-hora: 07/07/2014 17:11:46; Emisor del certificado: OU=FNMT Clase 2 CA,O=FNMT,C=ES;
 Firmante: JOSE PEDRO ORIHUELA CALATAYUD; Fecha-hora: 07/07/2014 19:58:40; Emisor del certificado: OU=FNMT Clase 2 CA,O=FNMT,C=ES;
 Firmante: FRANCISCO JAVIER RUANO GARCÍA; Fecha-hora: 08/07/2014 17:13:10; Emisor del certificado: OU=FNMT Clase 2 CA,O=FNMT,C=ES;



Código seguro de verificación: UE9SMjch-rgtbpI0f-hW0oxlAT-t0KBw0WT

COPIA ELECTRÓNICA - Página 159 de 211

Esta es una copia auténtica imprimible de un documento administrativo electrónico archivado por la Universidad de Murcia, según el artículo 30.5 de la Ley 11/2007, de 22 de junio. Su autenticidad puede ser contrastada a través de la siguiente dirección: <https://sede.um.es/validador/>

UNIVERSIDAD DE MURCIA



CUENTAS ANUALES EJERCICIO 2013

II.- DERECHOS A COBRAR DE PRESUPUESTOS CERRADOS

ARTÍCULO	EXPLICACIÓN	RECAUDADOS		DERECHOS CANCELADOS								PENDIENTES DE COBRO A 31 DE DICIEMBRE		
				COBROS EN ESPECIE		INSOLVENCIAS		PRESCRIPCIÓN		OTRAS				
		INGRESO DIRECTO	INGRESO POR RECIBO	INGRESO DIRECTO	INGRESO POR RECIBO	INGRESO DIRECTO	INGRESO POR RECIBO	INGRESO DIRECTO	INGRESO POR RECIBO	INGRESO DIRECTO	INGRESO POR RECIBO	INGRESO DIRECTO	INGRESO POR RECIBO	
31	PRECIOS PÚBLICOS	27.577,59											109.516,41	
32	OTROS INGR. PRESTACION SERV. NO PRECIOS PUBLICOS	854.398,44											766.368,14	
33	VENTA DE BIENES	29.107,28											20.503,90	
38	REINTEGROS	0,00											97.134,61	
39	OTROS INGRESOS	134.860,69											144.297,72	
40	DE LA ADMINISTRACION DEL ESTADO	139.865,38											187.726,00	
42	DE LA SEGURIDAD SOCIAL	0,00											125,51	
45	DE COMUNIDADES AUTONOMAS	24.676.253,40											2.316.746,25	
46	DE CORPORACIONES LOCALES	0,00											20.000,00	
47	DE EMPRESAS PRIVADAS	18.825,22											38.886,54	
54	RENTAS DE BIENES INMUEBLES	17.802,79											22.191,54	
55	PRODUCTOS DE CONCESIONES	41.209,90											78.583,02	
61	DE LAS DEMAS INVERSIONES REALES	0,00											0,00	
70	DE LA ADMINISTRACIÓN CENTRAL	664.762,38											783.679,22	
71	DE ORGANISMOS AUTONOMOS ADMINISTRATIVOS	0,00											7.425,00	
72	DE LA SEGURIDAD SOCIAL	0,00											0,01	
75	DE COMUNIDADES AUTONOMAS	40.165.776,35											103.331,72	
76	DE CORPORACIONES LOCALES	44.206,81											80.982,90	
77	DE EMPRESAS PRIVADAS	4.000,00											39.666,80	
78	DE FAMILIAS E INSTITUCIONES SIN FINES DE LUCRO	2.728.652,81											696.763,43	
79	DEL EXTERIOR	0,00											2.154.342,80	
86	ENAJENACIÓN DE ACCIONES FUERA DEL SECTOR PÚBLICO	0,00											0,00	
87	REMANENTE DE TESORERÍA	0,00											0,00	
88	DISOLUCIÓN EMPRESAS PÚBLICAS O PARTICIPADAS	0,00											0,00	
89	REINTEGRO DE ANTICIPOS CONCEDIDOS	0,00											0,00	
91	PRESTAMOS RECIBIDOS DEL INTERIOR	871.007,00											5.300.000,80	
SUMA TOTAL		70.418.306,04											12.968.272,32	

Firmante: SANTIAGO MANNUEL ALVAREZ CARREÑO; Fecha-hora: 07/07/2014 17:11:48; Emisor del certificado: OU=FNMT Clase 2 CA,O=FNMT,C=ES;
 Firmante: JOSE PEDRO ORIHUELA CALATAYUD; Fecha-hora: 07/07/2014 19:58:40; Emisor del certificado: OU=FNMT Clase 2 CA,O=FNMT,C=ES;
 Firmante: FRANCISCO JAVIER RUANO GARCÍA; Fecha-hora: 08/07/2014 17:13:10; Emisor del certificado: OU=FNMT Clase 2 CA,O=FNMT,C=ES;



Código seguro de verificación: UE9SMjch-rgtpbI0f-hW0oxlAT-t0KBW0WT COPIA ELECTRÓNICA - Página 160 de 211

Esta es una copia auténtica imprimible de un documento administrativo electrónico archivado por la Universidad de Murcia, según el artículo 30.5 de la Ley 11/2007, de 22 de junio. Su autenticidad puede ser contrastada a través de la siguiente dirección: <https://sede.um.es/validador/>

UNIVERSIDAD DE
MURCIA

CUENTAS ANUALES EJERCICIO 2013

DERECHOS PRESUPUESTARIOS PENDIENTES DE COBRO SEGÚN SU GRADO DE EXIGIBILIDAD. PRESUPUESTO CORRIENTE

ARTÍCULO	EXPLICACIÓN	PENDIENTES DE NOTIFICAR	SUSPENDIDOS	APLAZAMIENTO O FRACCIONAMIENTO		EN PERÍODO VOLUNTARIO	EN PERÍODO EJECUTIVO	TOTAL
				SOLICITADO	CONCEDIDO			
30	TASAS	0,00				0,00		0,00
31	PRECIOS PÚBLICOS	695.687,94	7.279,62			702.967,56		702.967,56
32	PUBLICOS	452.060,05	168.920,22			620.980,27		620.980,27
33	VENTA DE BIENES	12.404,68	18.188,24			30.592,92		30.592,92
38	REINTEGROS	0,00				0,00		0,00
39	OTROS INGRESOS	63.392,79	149.799,47			213.192,26		213.192,26
40	DE LA ADMINISTRACION DEL ESTADO	170.480,00				170.480,00		170.480,00
41	DE ORGANISMOS AUTONOMOS ADMINISTRATIVOS	31.680,00				31.680,00		31.680,00
45	DE COMUNIDADES AUTONOMAS	48.983.949,71				48.983.949,71		48.983.949,71
46	DE CORPORACIONES LOCALES	0,00				0,00		0,00
47	DE EMPRESAS PRIVADAS	57.000,00				57.000,00		57.000,00
48	DE FAMILIAS E INSTITUCIONES SIN FINES DE LUCRO	0,00				0,00		0,00
49	DEL EXTERIOR	0,00				0,00		0,00
52	INTERESES DE DEPÓSITOS	0,00				0,00		0,00
54	RENTAS DE BIENES INMUEBLES	33.202,25	4.671,08			37.873,33		37.873,33
55	PRODUCTOS DE CONCESIONES	35.016,08	8.389,31			43.405,39		43.405,39
61	DE LAS DEMAS INVERSIONES REALES	0,00				0,00		0,00
70	DE LA ADMINISTRACIÓN CENTRAL	1.188.996,99				1.188.996,99		1.188.996,99
71	DE ORGANISMOS AUTONOMOS ADMINISTRATIVOS	0,00				0,00		0,00
73	DE UNIVERSIDADES ESPAÑOLAS	0,00				0,00		0,00
75	DE COMUNIDADES AUTONOMAS	111.355,06				111.355,06		111.355,06
76	DE CORPORACIONES LOCALES	25.500,00				25.500,00		25.500,00
77	DE EMPRESAS PRIVADAS	0,00				0,00		0,00
78	DE FAMILIAS E INSTITUCIONES SIN FINES DE LUCRO	265.647,77				265.647,77		265.647,77
79	DEL EXTERIOR	9.000,00				9.000,00		9.000,00
82	REINTEGROS DE PRÉSTAMOS AL SECTOR PÚBLICO	0,00				0,00		0,00
87	REMANENTE DE TESORERÍA	0,00				0,00		0,00
89	REINTEGRO DE ANTICIPOS CONCEDIDOS	0,00				0,00		0,00
91	PRESTAMOS RECIBIDOS DEL INTERIOR	0,00				0,00		0,00
	TOTAL	52.135.373,32	357.247,94			52.492.621,26		52.492.621,26

UNIVERSIDAD DE
MURCIA



ESTADO DE LIQUIDACIÓN DEL PRESUPUESTO

EJERCICIO 2013

DESARROLLO DE LOS COMPROMISOS DE INGRESOS

CLASIFICACIÓN ECONÓMICA	EXPLICACIÓN	COMPROMISOS DE INGRESO CONCERTADOS IMPUTABLES AL EJERCICIO DEL:		COMPROMISOS REALIZADOS	COMPROMISOS PENDIENTES DE REALIZAR A 31 DE DICIEMBRE
		INCORPORADOS DE PTOS. CERRADOS	EN EL EJERCICIO		
<p style="font-size: 4em; opacity: 0.5; transform: rotate(-10deg);">Estado sin operaciones</p>					

LIQU300L.Cantidades expresadas en EUROS



Código seguro de verificación: UE9SMjCh-rgtpbI0f-hW0oxlAT-t0KBW0WT

COPIA ELECTRÓNICA - Página 162 de 211

Esta es una copia auténtica imprimible de un documento administrativo electrónico archivado por la Universidad de Murcia, según el artículo 30.5 de la Ley 11/2007, de 22 de junio. Su autenticidad puede ser contrastada a través de la siguiente dirección: <https://sede.um.es/validador/>

UNIVERSIDAD DE
MURCIA



ESTADO DE LIQUIDACIÓN DEL PRESUPUESTO

EJERCICIO 2013

COMPROMISOS DE INGRESO CON CARGO A PRESUPUESTOS EJERCICIOS POSTERIORES

CLASIFICACIÓN ECONÓMICA	EXPLICACIÓN	COMPROMISOS DE INGRESO CONCERTADOS IMPUTABLES AL EJERCICIO DEL:				
		AÑO 1	AÑO 2	AÑO 3	AÑO 4	AÑOS SUCEIVOS
<p style="font-size: 4em; opacity: 0.5;">Estado sin operaciones</p>						

Firmante: SANTIAGO MANUEL ALVAREZ CARREÑO; Fecha-hora: 07/07/2014 17:11:48; Emisor del certificado: OU=FNMT Clase 2 CA,O=FNMT,C=ES;
 Firmante: JOSE PEDRO ORIHUELA CALATAYUD; Fecha-hora: 07/07/2014 19:58:40; Emisor del certificado: OU=FNMT Clase 2 CA,O=FNMT,C=ES;
 Firmante: FRANCISCO JAVIER RUANO GARCIA; Fecha-hora: 08/07/2014 17:13:10; Emisor del certificado: OU=FNMT Clase 2 CA,O=FNMT,C=ES;



LIQU290L. Cantidades expresadas en EUROS

Código seguro de verificación: UE9SMjch-rgtpbI0f-hW0oxlAT-t0KBWoWT

COPIA ELECTRÓNICA - Página 163 de 211

Esta es una copia auténtica imprimible de un documento administrativo electrónico archivado por la Universidad de Murcia, según el artículo 30.5 de la Ley 11/2007, de 22 de junio. Su autenticidad puede ser contrastada a través de la siguiente dirección: <https://sede.um.es/validador/>

**UNIVERSIDAD DE
MURCIA**

**GASTOS FINANCIACIÓN AFECTADA
PARTIDAS FINALISTAS. 2013**

Agrupación	Descripción	Fecha Inicio	Fecha Fin	CF	Ejercicio 2013				
					Derechos	Obligaciones	Relac. Internas	Desviación	RTA
7	Subvención Actividades Deportivas	01-ene-13	31-dic-13	1	10.000,00	11.994,74		-1.994,74	0,00
12	Subv. CARM y Ayuntamientos a Universidad del Mar	01-ene-13	31-dic-13	1	144.258,12	192.522,33	-332,92	-47.931,29	0,00
14	Subv. CARM Escuela Obstétrico-Ginecológica	01-ene-13	31-dic-13	1	0,00	6.832,58	-219,15	-6.613,43	0,00
16	Subv. Colegios Profesionales a Escuela Práctica Jurídica	01-ene-13	31-dic-13	1	42.389,04	113.066,58	-11.506,14	-59.171,40	0,00
125	Subvención CARM pruebas Selectividad y Prescripción	01-ene-13	31-dic-13	1	136.791,00	409.743,03	-21.828,03	-251.124,00	0,00
126	Subvención inversiones CARM	01-ene-13	31-dic-13	1	785.133,00	0,00		785.133,00	785.133,00
2214	Obra Social Cajamurcia (Unidad 004E Acuario)	01-ene-13	31-dic-13	1	7.000,00	29.787,16		-22.787,16	0,00
2229	Convenios empresas Prácticas COIE	01-ene-13	31-dic-13	1	182.505,00	60.422,75	-2.412,68	124.494,93	124.494,93
2231	Obra Social Cajamurcia (Serv. Activ. Culturales)	01-ene-13	31-dic-13	1	54.000,00	84.849,89	-5.979,83	-24.870,06	0,00
2599	Obra Social Cajamar Becas Prácticas	01-ene-13	31-dic-13	1	20.000,00	30.000,00		-10.000,00	0,00
2618	Obra Social Cajamar Formación y Prácticas Extracurriculares	01-ene-13	31-dic-13	1	4.000,00	5.280,00		-1.280,00	0,00
2632	Donación AQUAGEST a Facultad Bellas Artes	01-ene-13	31-dic-13	1	3.000,00	8.744,91	573,65	-6.318,56	984,25
Totales					1.389.076,16	953.243,97	-41.705,10	477.537,29	910.612,18

Firmante: SANTIAGO MANUEL ALVAREZ CARREÑO; Fecha-hora: 07/07/2014 17:11:46; Emisor del certificado: OU=FNMT Clase 2 CA=O=FNMT C=ES;
 Firmante: JOSE PEDRO ORIHUELA CALATAYUD; Fecha-hora: 07/07/2014 19:56:40; Emisor del certificado: OU=FNMT Clase 2 CA=O=FNMT C=ES;
 Firmante: FRANCISCO JAVIER RUANO GARCÍA; Fecha-hora: 08/07/2014 17:13:10; Emisor del certificado: OU=FNMT Clase 2 CA=O=FNMT C=ES;



Código seguro de verificación: UE9SMjch-rgtpbI0f-hW0oxlAT-t0KBWoWT

COPIA ELECTRÓNICA - Página 164 de 211

 Esta es una copia auténtica imprimible de un documento administrativo electrónico archivado por la Universidad de Murcia, según el artículo 30.5 de la Ley 11/2007, de 22 de junio. Su autenticidad puede ser contrastada a través de la siguiente dirección: <https://sede.um.es/validador/>

UNIVERSIDAD DE
MURCIA

RESUMEN GASTOS FINANCIACIÓN AFECTADA PROYECTOS. 2013

Proy.	F. inicio	F. fin	Prev.inicial	CF	Ejercicios anteriores			Ejercicio 2013			Ejercicios sucesivos		
					Derechos	Obligaciones	Desv.	Derechos	Obligaciones	Desv.ac.	RTA	CSI	FPA

Tipo C CURSOS, SEMINARIOS, MASTER, ETC

CURSOS

Suma	CURSOS		231.971,24		121.919,44	445.108,52	-323.189,09	65.398,16	160.231,46	-418.022,39	25.840,20	124.113,18	-339.836,34
Por Tip	C CURSOS, SEMINARIOS, MASTER, ETC		231.971,24		121.919,44	445.108,52	-323.189,09	65.398,16	160.231,46	-418.022,39	25.840,20	124.113,18	-339.836,34

Tipo G PROYECTOS DE INVESTIGACIÓN FONDOS PROPIOS

GRINVEST

Suma	GRINVEST		0,00		44.284,54	201.012,21	-156.727,67	2.333,38	31.390,61	-185.784,90	0,00	0,00	-185.784,90
Por Tip	G PROYECTOS DE INVESTIGACIÓN FONDOS PROPIOS		0,00		44.284,54	201.012,21	-156.727,67	2.333,38	31.390,61	-185.784,90	0,00	0,00	-185.784,90

Tipo I INVESTIGACIÓN

CONTPATENTES

Suma	CONTPATENTES		800.000,00		706.146,30	395.320,62	310.825,68	0,00	0,00	310.825,68	310.825,68	93.853,70	0,00
------	--------------	--	------------	--	------------	------------	------------	------	------	------------	------------	-----------	------

CONTRATOS

Suma	CONTRATOS		17.474.331,02		13.571.981,29	9.080.393,16	4.491.588,13	2.876.974,75	2.593.994,31	4.774.568,57	4.957.657,55	1.558.682,43	272.124,74
------	-----------	--	---------------	--	---------------	--------------	--------------	--------------	--------------	--------------	--------------	--------------	------------

CONVENIOS

CF: Coeficiente de Financiación
RI: Relación Interna

RTA: Remanente de Tesorería Afectado
CSI: Compromiso Sobre Ingresos

FPA: Financiación Propia Afectada

Código seguro de verificación: UE9SMjch-rgtbpI0f-hW0oxlAT-t0KBW0WT

COPIA ELECTRÓNICA - Página 165 de 211

Proy.	F. inicio	F. fin	Prev.inicial	CF	Ejercicios anteriores			Ejercicio 2013			Ejercicios sucesivos		
					Derechos	Obligaciones	Desv.	Derechos	Obligaciones	Desv.ac.	RTA	CSI	FPA
Tipo I INVESTIGACIÓN													
Suma	CONVENIOS		4.033.167,47		3.768.464,97	3.419.722,35	348.742,62	86.111,41	259.365,45	175.488,58	198.725,29	225.288,67	686.037,63
CONVOXMODAS													
Suma	CONVOXMODAS		312.000,00		306.000,00	249.209,41	56.790,59	6.000,00	51.741,33	11.049,26	11.049,26	0,00	0,00
FINANCIAOTRI													
Suma	FINANCIAOTRI		690.980,29		933.979,66	1.602.564,77	-668.585,11	0,00	80.430,67	-749.015,78	5.585,30	19.873,63	-355.620,79
PETRIS													
Suma	PETRIS		724.708,45		532.577,76	523.505,80	9.071,96	0,00	0,00	9.071,96	9.071,96	192.130,69	0,00
PROYECTOSP4													
Suma	PROYECTOSP4		336.338,40		153.474,55	153.149,69	324,86	0,00	0,00	324,86	324,86	182.863,85	0,00
PROYECTOSUE													
Suma	PROYECTOSUE		10.515.839,38		5.872.481,02	4.007.307,21	1.865.173,81	1.356.559,37	1.571.433,91	1.650.299,27	1.842.749,13	3.666.986,40	2.045.107,28
RRHH													
Suma	RRHH		732.032,00		665.550,93	2.303.533,21	-1.637.982,28	135.167,28	241.004,77	-1.743.819,77	8.954,62	164.565,94	-1.020.742,39
SOLAYUDAS													
Suma	SOLAYUDAS		72.648.761,88		68.224.466,58	61.461.326,92	6.763.139,66	4.103.150,47	6.066.549,60	4.799.740,53	6.203.374,14	4.449.343,31	15.566.383,71
SOLIBECAS													
Suma	SOLIBECAS		150.883,05		1.736.410,33	1.267.978,40	468.431,93	715.928,12	870.488,14	313.871,91	381.930,47	0,00	-68.058,56
Suma	Tipo I INVESTIGACIÓN		108.419.041,94		96.471.533,40	84.464.011,55	12.007.521,85	9.279.891,40	11.735.008,18	9.552.405,07	13.930.248,26	10.553.588,62	17.125.231,62

Firmante: SANTIAGO MANUEL ALVAREZ CARREÑO; Fecha-hora: 07/07/2014 17:11:48; Emisor del certificado: OU=FNMT Clase 2 CA.O-FNMT.C-ES;
 Firmante: JOSÉ PEDRO ORIHUELA CALATAYUD; Fecha-hora: 07/07/2014 18:58:40; Emisor del certificado: OU=FNMT Clase 2 CA.O-FNMT.C-ES;
 Firmante: FRANCISCO JAVIER RUANO GARCÍA; Fecha-hora: 08/07/2014 17:13:10; Emisor del certificado: OU=FNMT Clase 2 CA.O-FNMT.C-ES;



CF: Coeficiente de Financiación
RI: Relación Interna

RTA: Remanente de Tesorería Afectado
CSI: Compromiso Sobre Ingresos

FPA: Financiación Propia Afectada

Código seguro de verificación: UE9SMjch-rgtbpI0f-hW0oxlAT-t0KBWoWT

COPIA ELECTRÓNICA - Página 166 de 211

Esta es una copia auténtica imprimible de un documento administrativo electrónico archivado por la Universidad de Murcia, según el artículo 30.5 de la Ley 11/2007, de 22 de junio. Su autenticidad puede ser contrastada a través de la siguiente dirección: <https://sede.um.es/validador/>

Cuentas anuales 2013

Proy.	F. inicio	F. fin	Prev.inicial	CF	Ejercicios anteriores			Ejercicio 2013			Ejercicios sucesivos		
					Derechos	Obligaciones	Desv.	Derechos	Obligaciones	Desv.ac.	RTA	CSI	FPA
Tipo K CURSOS NO CONECTADOS A CASIOPEA													
<u>CURSOS</u>													
Suma	CURSOS		0,00	18.125,28	17.706,40	418,88	0,00	949,10	-530,22	0,00	0,00	-530,22	
na Tip	K CURSOS NO CONECTADOS A CASIOPEA		0,00	18.125,28	17.706,40	418,88	0,00	949,10	-530,22	0,00	0,00	-530,22	
Tipo N PROYECTOS DE INVERSIÓN													
<u>INVERSIONES</u>													
Suma	INVERSIONES		11.695.180,00	11.648.245,26	4.825.099,64	6.823.145,62	590.313,30	8.220.486,10	-807.027,18	3.331.128,09	5.745.962,07	1.357.024,73	
na Tip	N PROYECTOS DE INVERSIÓN		11.695.180,00	11.648.245,26	4.825.099,64	6.823.145,62	590.313,30	8.220.486,10	-807.027,18	3.331.128,09	5.745.962,07	1.357.024,73	
Tipo O OTROS PROYECTOS													
<u>OTROS</u>													
Suma	OTROS		11.431.322,98	46.779.238,10	43.494.452,84	3.284.785,26	6.278.731,66	8.348.485,13	1.215.031,79	6.436.899,53	8.618.555,96	-2.991.403,86	
na Tip	O OTROS PROYECTOS		11.431.322,98	46.779.238,10	43.494.452,84	3.284.785,26	6.278.731,66	8.348.485,13	1.215.031,79	6.436.899,53	8.618.555,96	-2.991.403,86	
Tipo P POSGRADO													
<u>POSGRADO</u>													
Suma	POSGRADO		0,00	1.939.141,00	921.252,13	1.017.888,87	717.176,50	238.619,85	1.496.445,52	1.496.445,52	0,00	0,00	

Firmante: SANTIAGO MANUEL ALVAREZ CARREÑO; Fecha-hora: 07/07/2014 17:11:48; Emisor del certificado: OU=FNMT Clase 2 CA,O=FNMT,C=ES;
 Firmante: JOSE PEDRO ORIHUELA CALATAYUD; Fecha-hora: 07/07/2014 19:58:40; Emisor del certificado: OU=FNMT Clase 2 CA,O=FNMT,C=ES;
 Firmante: FRANCISCO JAVIER RUANO GARCIA; Fecha-hora: 08/07/2014 17:13:10; Emisor del certificado: OU=FNMT Clase 2 CA,O=FNMT,C=ES;



CF: Coeficiente de Financiación
RI: Relación Interna

RTA: Remanente de Tesorería Afectado
CSI: Compromiso Sobre Ingresos

FPA: Financiación Propia Afectada

Código seguro de verificación: UE9SMjch-rgtpbI0f-hW0oxlAT-t0KBW0WT

COPIA ELECTRÓNICA - Página 167 de 211

Esta es una copia auténtica imprimible de un documento administrativo electrónico archivado por la Universidad de Murcia, según el artículo 30.5 de la Ley 11/2007, de 22 de junio. Su autenticidad puede ser contrastada a través de la siguiente dirección: <https://sede.um.es/validador/>

Proy.	F. inicio	F. fin	Prev.inicial	CF	Ejercicios anteriores			Ejercicio 2013			Ejercicios sucesivos		
					Derechos	Obligaciones	Desv.	Derechos	Obligaciones	Desv.ac.	RTA	CSI	FPA

Tipo P POSGRADO

na Tip	P	POSGRADO	0,00	1.939.141,00	921.252,13	1.017.888,87	717.176,50	238.619,85	1.496.445,52	1.496.445,52	0,00	0,00
--------	---	----------	------	--------------	------------	--------------	------------	------------	--------------	--------------	------	------

Tipo S SEDEUNIMAR

SEDEUNIMAR

Suma	SEDEUNIMAR		831,27	717.228,97	345.108,22	372.120,75	75.557,81	76.311,49	371.367,07	371.367,07	0,00	0,00
------	------------	--	--------	------------	------------	------------	-----------	-----------	------------	------------	------	------

na Tip	S	SEDEUNIMAR	831,27	717.228,97	345.108,22	372.120,75	75.557,81	76.311,49	371.367,07	371.367,07	0,00	0,00
--------	---	------------	--------	------------	------------	------------	-----------	-----------	------------	------------	------	------

Tipo Y INVESTIGACIÓN NO CONECTADA A GINVEST

INVESTIGACIÓN NO C

Suma	INVESTIGACIÓN NO C		3.860.738,00	11.464.907,88	10.095.608,49	1.816.272,34	1.532.835,30	2.806.406,83	997.034,84	1.971.430,97	36.000,00	415.135,58
------	--------------------	--	--------------	---------------	---------------	--------------	--------------	--------------	------------	--------------	-----------	------------

na Tip	Y	INVESTIGACIÓN NO CONECTADA A GINVEST	3.860.738,00	11.464.907,88	10.095.608,49	1.816.272,34	1.532.835,30	2.806.406,83	997.034,84	1.971.430,97	36.000,00	415.135,58
--------	---	--------------------------------------	--------------	---------------	---------------	--------------	--------------	--------------	------------	--------------	-----------	------------

Suma total			135.639.085,43	169.204.623,86	144.809.360,00	24.842.236,81	18.542.237,51	31.617.888,75	12.220.919,60	27.563.359,65	25.078.219,83	15.379.836,60
-------------------	--	--	-----------------------	-----------------------	-----------------------	----------------------	----------------------	----------------------	----------------------	----------------------	----------------------	----------------------

Firmante: SANTIAGO MANUEL ALVAREZ CARREÑO; Fecha-hora: 07/07/2014 17:11:46; Emisor del certificado: OU=FNMT Clase 2 CA-O-FNMT-C-ES;
 Firmante: JOSE PEDRO ORIHUELA CALATAYUD; Fecha-hora: 07/07/2014 19:58:40; Emisor del certificado: OU=FNMT Clase 2 CA-O-FNMT-C-ES;
 Firmante: FRANCISCO JAVIER RUANO GARCÍA; Fecha-hora: 08/07/2014 17:13:10; Emisor del certificado: OU=FNMT Clase 2 CA-O-FNMT-C-ES;



CF: Coeficiente de Financiación
 RI: Relación Interna

RTA: Remanente de Tesorería Afectado
 CSI: Compromiso Sobre Ingresos

FPA: Financiación Propia Afectada



Código seguro de verificación: UE9SMjch-rgtpbI0f-hW0oxlAT-t0KBWoWT

COPIA ELECTRÓNICA - Página 168 de 211

Esta es una copia auténtica imprimible de un documento administrativo electrónico archivado por la Universidad de Murcia, según el artículo 30.5 de la Ley 11/2007, de 22 de junio. Su autenticidad puede ser contrastada a través de la siguiente dirección: <https://sede.um.es/validador/>

UNIVERSIDAD DE
MURCIA

CUENTAS ANUALES EJERCICIO 2013

INMOVILIZADO INMATERIAL

CUENTA	DESCRIPCIÓN	CALIFICACIÓN JURÍDICA	VALOR A 01/01/2013	VARIACIONES 2013	TIPO VARIACIONES 2013 (1)	AMORTIZACIÓN AÑO 2013	VALOR A 31/12/2013 (2)	AMORTIZACIÓN ACUMULADA
212	Propiedad Industrial	PATRIM/DOM.PUB.	41.290,78	0,00	A	8.959,63	41.290,78	26.517,62
215	Aplicaciones informáticas	PATRIM/DOM.PUB.	2.361.349,49	35.840,75	A	248.372,46	2.397.745,48	2.144.866,31
				-150,00	B			
				705,24	P			
	TOTAL		2.402.640,27	36.395,99		257.332,09	2.439.036,26	2.171.383,93

Firmante: SANTIAGO MANUEL ALVAREZ CARREÑO; Fecha-hora: 07/07/2014 17:11:46; Emisor del certificado: OU=FNMT Clase 2 CA,O=FNMT,C=ES;
 Firmante: JOSE PEDRO ORIHUELA CALATAYUD; Fecha-hora: 07/07/2014 19:58:40; Emisor del certificado: OU=FNMT Clase 2 CA,O=FNMT,C=ES;
 Firmante: FRANCISCO JAVIER RUANO GARCÍA; Fecha-hora: 08/07/2014 17:13:10; Emisor del certificado: OU=FNMT Clase 2 CA,O=FNMT,C=ES;



Código seguro de verificación: UE9SMjch-rgtpbI0f-hW0oxlAT-t0KBWoWT

COPIA ELECTRÓNICA - Página 169 de 211

Esta es una copia auténtica imprimible de un documento administrativo electrónico archivado por la Universidad de Murcia, según el artículo 30.5 de la Ley 11/2007, de 22 de junio. Su autenticidad puede ser contrastada a través de la siguiente dirección: <https://sede.um.es/validador/>



CUENTAS ANUALES EJERCICIO 2013

INMOVILIZADO MATERIAL

CUENTA	DESCRIPCIÓN	CALIFICACIÓN JURÍDICA	VALOR A 01/01/2013	VARIACIONES 2013	TIPO VARIACIÓN 2013 (1)	AMORTIZACIÓN AÑO 2013	VALOR A 31/12/2013 (2)	AMORTIZACIÓN ACUMULADA
2200	Terrenos y bienes naturales	PATRIM/DOM.PUB.	28.551.682,77	0,00		0,00	28.551.682,77	0,00
2201	Aparcamientos en terrenos	PATRIM/DOM.PUB.	7.284.827,28	314.266,40 161.857,98	A T	135.581,99	7.760.951,66	496.792,01
2210	Construcciones en curso	PATRIM/DOM.PUB.	9.087.304,75	7.467.787,56 -7.201.694,34 -184.241,52 36.652,72	A T R P	0,00	9.205.809,17	0,00
2211	Construcciones	PATRIM/DOM.PUB.	215.981.727,68	703.941,60 7.039.836,36 -2.650,00 31.797,16	A T R P	4.387.902,50	223.754.652,80	51.838.894,94
2219	Reformas y modificaciones menores	PATRIM/DOM.PUB.	1.467.844,58	194.776,92 -115,45 7.382,31	A R P	194.776,92	1.669.888,36	1.662.506,05
222	Instalaciones técnicas	PATRIM/DOM.PUB.	12.034.687,45	210.024,01	A	1.171.965,76	12.244.711,46	5.910.695,92
223	Maquinaria	PATRIM/DOM.PUB.	46.315.592,81	3.397.312,14 -25.513,99 -13.987,01 17.669,11	A B R P	3.448.303,04	49.691.073,06	30.956.266,82
224	Utillaje	PATRIM/DOM.PUB.	255.674,12	1.629,71	A	21.922,95	257.303,83	177.199,31
226	Mobiliario	PATRIM/DOM.PUB.	18.570.005,96	457.951,23 -25.458,23 -3.579,94 7.125,14	A B R P	1.176.685,88	19.006.044,16	13.046.745,84

Firmante: SANTIAGO MANUEL ALVAREZ CARREÑO; Fecha-hora: 07/07/2014 17:11:48; Emisor del certificado: OU=FNMT Clase 2 CA=O=FNMT C=ES;
 Firmante: JOSE PEDRO ORIHUELA CALATAYUD; Fecha-hora: 07/07/2014 18:58:40; Emisor del certificado: OU=FNMT Clase 2 CA=O=FNMT C=ES;
 Firmante: FRANCISCO JAVIER RUANO GARCIA; Fecha-hora: 08/07/2014 17:13:10; Emisor del certificado: OU=FNMT Clase 2 CA=O=FNMT C=ES;



Código seguro de verificación: UE9SMjch-rgtpbI0f-hW0oxlAT-t0KBWoWT COPIA ELECTRÓNICA - Página 170 de 211

Esta es una copia auténtica imprimible de un documento administrativo electrónico archivado por la Universidad de Murcia, según el artículo 30.5 de la Ley 11/2007, de 22 de junio. Su autenticidad puede ser contrastada a través de la siguiente dirección: <https://sede.um.es/validador/>

UNIVERSIDAD DE
MURCIA

Cuentas Anuales Ejercicio 2013

INMOVILIZADO MATERIAL

CUENTA	DESCRIPCIÓN	CALIFICACIÓN JURÍDICA	VALOR A 01/01/2013	VARIACIONES 2013	TIPO VARIACIÓN 2013 (1)	AMORTIZACIÓN AÑO 2013	VALOR A 31/12/2013 (2)	AMORTIZACIÓN ACUMULADA
227	Equipos procesos de información	PATRIM/DOM.PUB.	28.684.320,27	1.665.490,01 -411.570,24 -27.690,95 12.687,58	A B R P	2.158.407,32	29.923.236,67	25.997.059,08
228	Elementos de transporte	PATRIM/DOM.PUB.	981.461,80	45.238,85 -5.649,26	A B	90.006,05	1.021.051,39	781.277,86
2299	Otro inmovilizado material	PATRIM/DOM.PUB.	9.720.139,91	289.136,71 -20.007,62 -796,02 594,90	A B R P	763.645,17	9.989.067,88	7.566.773,52
2291	Fondo Bibliográfico. Libros	PATRIM/DOM.PUB.	23.419.832,79	305.613,82 -500,20 -25.351,20 4.039,45	A B R P	434.249,90	23.703.634,66	22.934.716,70
2292	Fondo Bibliográfico- Revistas	PATRIM/DOM.PUB.	6.561.348,94	107.341,07 -392,20 2.525,90	A R P	1.046.808,87	6.670.823,71	5.464.492,75
TOTAL			408.916.451,11	14.533.480,47		15.030.256,35	423.449.931,58	166.833.420,80

Firmante: SANTIAGO MANUEL ALVAREZ CARREÑO; Fecha-hora: 07/07/2014 17:11:48; Emisor del certificado: OU=FNMT Clase 2 CA=O=FNMT,C=ES;
 Firmante: JOSE PEDRO ORIHUELA CALATAYUD; Fecha-hora: 07/07/2014 19:58:40; Emisor del certificado: OU=FNMT Clase 2 CA=O=FNMT,C=ES;
 Firmante: FRANCISCO JAVIER RUANO GARCÍA; Fecha-hora: 08/07/2014 17:13:10; Emisor del certificado: OU=FNMT Clase 2 CA=O=FNMT,C=ES;



@administración
electrónica

) A: Alta / B: Baja / R: Reajuste / T: Traspaso / P: Importe pendiente de aplicar a presupuesto
) Saldo Contable 31/12

Código seguro de verificación: UE9SMjch-rgtbpI0f-hW0oxlAT-t0KBW0WT

COPIA ELECTRÓNICA - Página 171 de 211

Esta es una copia auténtica imprimible de un documento administrativo electrónico archivado por la Universidad de Murcia, según el artículo 30.5 de la Ley 11/2007, de 22 de junio. Su autenticidad puede ser contrastada a través de la siguiente dirección: <https://sede.um.es/validador/>



CUENTAS ANUALES EJERCICIO 2013

INMOVILIZADO MATERIAL EN CURSO

DESCRIPCION	IMPORTE A 1 DE ENERO	CARGOS			ABONOS		IMPORTE A 31 DE DICIEMBRE
		PROYECTOS REALIZADOS POR LA ENTIDAD	PROYECTOS DERIVADOS DE CTOS CON TERCEROS	GASTOS FINANCIEROS ACTIVADOS	IMPORTE TRASPASADO A INMOVILIZADO TERMINADO		
Campus Ciencias de la Salud							
<i>Expediente contratación 2008/18/AS-R</i>							
OK nº 72781/2008	207.734,20	0,00	0,00	0,00	0,00	0,00	207.734,20
OK nº 72782/2008	185.126,09	0,00	0,00	0,00	0,00	0,00	185.126,09
TOTAL	392.860,29	0,00	0,00	0,00	0,00	0,00	392.860,29
<i>Expediente contratación 2009/73/OB-AM</i>							
OK nº 24453/2010	896,41	0,00	0,00	0,00	0,00	896,41	0,00
OK nº 24455/2010	1.366,27	0,00	0,00	0,00	0,00	1.366,27	0,00
OK nº 25065/2010	988.872,32	0,00	0,00	0,00	0,00	988.872,32	0,00
OK nº 36723/2010	161.406,68	0,00	0,00	0,00	0,00	161.406,68	0,00
OK nº 36724/2010	271.767,96	0,00	0,00	0,00	0,00	271.767,96	0,00
OK nº 43664/2010	336.640,14	0,00	0,00	0,00	0,00	336.640,14	0,00
OK nº 49910/2010	334.864,38	0,00	0,00	0,00	0,00	334.864,38	0,00
OK nº 49911/2010	326.319,34	0,00	0,00	0,00	0,00	326.319,34	0,00
OK nº 50829/2010	993.091,31	0,00	0,00	0,00	0,00	993.091,31	0,00
OK nº 50827/2010	13,52	0,00	0,00	0,00	0,00	13,52	0,00
OK nº 7588/2011	210.796,18	0,00	0,00	0,00	0,00	210.796,18	0,00
OK nº 8317/2011	241.982,05	0,00	0,00	0,00	0,00	241.982,05	0,00
OK nº 13939/2011	276.673,48	0,00	0,00	0,00	0,00	276.673,48	0,00
OK nº 18191/2011	96.805,85	0,00	0,00	0,00	0,00	96.805,85	0,00
OK nº 29659/2011	81.750,81	0,00	0,00	0,00	0,00	81.750,81	0,00
OK nº 29660/2011	196.865,60	0,00	0,00	0,00	0,00	196.865,60	0,00
OK nº 31263/2011	18.238,20	0,00	0,00	0,00	0,00	18.238,20	0,00
OK nº 33717/2011	113.789,44	0,00	0,00	0,00	0,00	113.789,44	0,00
OK nº 39478/2011	34.179,08	0,00	0,00	0,00	0,00	34.179,08	0,00
OK nº 52218/2011	49.501,08	0,00	0,00	0,00	0,00	49.501,08	0,00
OK nº 52521/2011	130.714,04	0,00	0,00	0,00	0,00	130.714,04	0,00
OK nº 6281/2012	154.416,42	0,00	0,00	0,00	0,00	154.416,42	0,00
OK nº 11050/2012	4.120,48	0,00	0,00	0,00	0,00	4.120,48	0,00
OK nº 13412/2012	36.421,40	0,00	0,00	0,00	0,00	36.421,40	0,00
OK nº 13732/2012	15,46	0,00	0,00	0,00	0,00	15,46	0,00
OK nº 13733/2012	23,55	0,00	0,00	0,00	0,00	23,55	0,00
OK nº 13734/2012	17.049,53	0,00	0,00	0,00	0,00	17.049,53	0,00
OK nº 16712/2012	346.070,72	0,00	0,00	0,00	0,00	346.070,72	0,00
OK nº 19593/2012	877.096,11	0,00	0,00	0,00	0,00	877.096,11	0,00
OK nº 25162/2012	611.943,75	0,00	0,00	0,00	0,00	611.943,75	0,00
TOTAL	6.913.691,56	0,00	0,00	0,00	0,00	6.913.691,56	0,00
<i>Expediente contratación 2012/62</i>							
OK nº 35471/2013	0,00	0,00	15.526,64	0,00	0,00	0,00	15.526,64
TOTAL	0,00	0,00	15.526,64	0,00	0,00	0,00	15.526,64
<i>Expediente de contratación 2012/65/OB-NS</i>							
OK nº 38673/2013	0,00	0,00	85.813,20	0,00	0,00	0,00	85.813,20
TOTAL	0,00	0,00	85.813,20	0,00	0,00	0,00	85.813,20
<i>Expediente contratación 2013/38</i>							
OK nº 38381/2013	0,00	0,00	86.561,83	0,00	0,00	0,00	86.561,83
OK nº 38382/2013	0,00	0,00	8.290,40	0,00	0,00	0,00	8.290,40
TOTAL	0,00	0,00	94.852,23	0,00	0,00	0,00	94.852,23
Centro de investigación de carácter mixto ciavys-vitalys							
<i>Expediente contratación 2012/4</i>							
OK nº 27046/2012	80.886,42	0,00	0,00	0,00	0,00	0,00	80.886,42
OK nº 31546/2012	22.606,71	0,00	0,00	0,00	0,00	0,00	22.606,71
OK nº 42253/2012	127.689,14	0,00	0,00	0,00	0,00	0,00	127.689,14
OK nº 42254/2012	69.249,03	0,00	0,00	0,00	0,00	0,00	69.249,03
OK nº 45567/2012	114.739,49	0,00	0,00	0,00	0,00	0,00	114.739,49
OK nº 3624/2013	0,00	0,00	52.023,25	0,00	0,00	0,00	52.023,25
OK nº 6442/2013	0,00	0,00	8.764,21	0,00	0,00	0,00	8.764,21
OK nº 9561/2013	0,00	0,00	29.981,01	0,00	0,00	0,00	29.981,01
OK nº 13221/2013	0,00	0,00	89.423,44	0,00	0,00	0,00	89.423,44
OK nº 17397/2013	0,00	0,00	164.679,26	0,00	0,00	0,00	164.679,26
OK nº 17398/2013	0,00	0,00	7.700,00	0,00	0,00	0,00	7.700,00
OK nº 19654/2013	0,00	0,00	168.896,67	0,00	0,00	0,00	168.896,67
OK nº 23880/2013	0,00	0,00	341.608,98	0,00	0,00	0,00	341.608,98
OK nº 23890/2013	0,00	0,00	236.096,08	0,00	0,00	0,00	236.096,08
OK nº 27545/2013	0,00	0,00	192.635,33	0,00	0,00	0,00	192.635,33
OK nº 32011/2013	0,00	0,00	242.347,87	0,00	0,00	0,00	242.347,87
OK nº 38119/2013	0,00	0,00	252.532,77	0,00	0,00	0,00	252.532,77
OK nº 40681/2013	0,00	0,00	136.590,28	0,00	0,00	0,00	136.590,28
TOTAL	415.170,79	0,00	1.923.279,15	0,00	0,00	0,00	2.338.449,94

Firmante: SANTIAGO MANUEL ALVAREZ CARREÑO; Fecha-hora: 07/07/2014 17:11:46; Emisor del certificado: OU=FNMT Clase 2 CA.O-FNMT.C-ES;
 Firmante: JOSE PEDRO ORIHUELA CALATAYUD; Fecha-hora: 07/07/2014 19:58:40; Emisor del certificado: OU=FNMT Clase 2 CA.O-FNMT.C-ES;
 Firmante: FRANCISCO JAVIER RUANO GARCIA; Fecha-hora: 08/07/2014 17:13:10; Emisor del certificado: OU=FNMT Clase 2 CA.O-FNMT.C-ES;



Código seguro de verificación: UE9SMjch-rgtpbI0f-hW0oxlAT-t0KBw0WT

COPIA ELECTRÓNICA - Página 172 de 211

Esta es una copia auténtica imprimible de un documento administrativo electrónico archivado por la Universidad de Murcia, según el artículo 30.5 de la Ley 11/2007, de 22 de junio. Su autenticidad puede ser contrastada a través de la siguiente dirección: <https://sede.um.es/validador/>



CUENTAS ANUALES EJERCICIO 2013

INMOVILIZADO MATERIAL EN CURSO

DESCRIPCION	IMPORTE A 1 DE ENERO	CARGOS			ABONOS		IMPORTE A 31 DE DICIEMBRE
		PROYECTOS REALIZADOS POR LA ENTIDAD	PROYECTOS DERIVADOS DE CTOS CON TERCEROS	GASTOS FINANCIEROS ACTIVADOS	IMPORTE TRASPASADO A INMOVILIZADO TERMINADO		
<i>Expediente contratación 2013/21</i>							
OK nº 22445/2013	0,00	0,00	26.000,00	0,00	0,00	26.000,00	
OK nº 29236/2013	0,00	0,00	13.000,00	0,00	0,00	13.000,00	
TOTAL	0,00	0,00	39.000,00	0,00	0,00	39.000,00	
<i>Expediente contratación 2013/32</i>							
OK nº 24983/2013	0,00	0,00	62.940,81	0,00	0,00	62.940,81	
OK nº 29238/2013	0,00	0,00	106.590,48	0,00	0,00	106.590,48	
TOTAL	0,00	0,00	169.531,29	0,00	0,00	169.531,29	
centro de investigación multidisciplinar en biociencias (pleiades)							
<i>Expediente contratación 2009/157/SE-AM</i>							
OK nº 49481/2010	62.400,00	0,00	0,00	0,00	0,00	62.400,00	
OK nº 13930/2011	62.400,00	0,00	0,00	0,00	0,00	62.400,00	
OK nº 34305/2012	5.257,72	0,00	0,00	0,00	0,00	5.257,72	
OK nº 40661/2012	11.609,00	0,00	0,00	0,00	0,00	11.609,00	
OK nº 45366/2012	10.587,45	0,00	0,00	0,00	0,00	10.587,45	
OK nº 18812/2013	0,00	0,00	14.592,70	0,00	0,00	14.592,70	
OK nº 25556/2013	0,00	0,00	11.973,20	0,00	0,00	11.973,20	
OK nº 38118/2013	0,00	0,00	20.974,07	0,00	0,00	20.974,07	
TOTAL	152.254,17	0,00	47.539,97	0,00	0,00	199.794,14	
<i>Expediente contratación 2011/65</i>							
OK nº 13731/2012	3.536,49	0,00	0,00	0,00	0,00	3.536,49	
OK nº 16279/2012	1.545,57	0,00	0,00	0,00	0,00	1.545,57	
OK nº 20529/2012	2.286,01	0,00	0,00	0,00	0,00	2.286,01	
OK nº 24517/2012	502,08	0,00	0,00	0,00	0,00	502,08	
OK nº 27960/2012	113.696,08	0,00	0,00	0,00	0,00	113.696,08	
OK nº 34306/2012	114.971,16	0,00	0,00	0,00	0,00	114.971,16	
OK nº 41212/2012	307.064,33	0,00	0,00	0,00	0,00	307.064,33	
OK nº 45367/2012	220.611,11	0,00	0,00	0,00	0,00	220.611,11	
OK nº 32732/2012	99.216,59	0,00	0,00	0,00	0,00	99.216,59	
OK nº 4017/2013	0,00	0,00	190.649,92	0,00	0,00	190.649,92	
OK nº 4018/2013	0,00	0,00	240.540,85	0,00	0,00	240.540,85	
OK nº 7605/2013	0,00	0,00	200.135,84	0,00	0,00	200.135,84	
OK nº 11255/2013	0,00	0,00	164.129,38	0,00	0,00	164.129,38	
OK nº 14832/2013	0,00	0,00	190.008,26	0,00	0,00	190.008,26	
OK nº 18480/2013	0,00	0,00	206.757,39	0,00	0,00	206.757,39	
OK nº 22610/2013	0,00	0,00	255.037,05	0,00	0,00	255.037,05	
OK nº 24478/2013	0,00	0,00	230.844,75	0,00	0,00	230.844,75	
OK nº 26301/2013	0,00	0,00	596.222,78	0,00	0,00	596.222,78	
OK nº 32323/2013	0,00	0,00	315.807,03	0,00	0,00	315.807,03	
OK nº 37546/2013	0,00	0,00	235.105,77	0,00	0,00	235.105,77	
OK nº 39911/2013	0,00	0,00	439.412,84	0,00	0,00	439.412,84	
OK nº 41065/2013	0,00	0,00	193.767,67	0,00	0,00	193.767,67	
TOTAL	863.429,42	0,00	3.458.419,53	0,00	0,00	4.321.848,95	
<i>Expediente contratación 2012/25</i>							
OK nº 32699/2012	2.168,79	0,00	0,00	0,00	0,00	2.168,79	
OK nº 7603/2013	0,00	0,00	13.235,12	0,00	0,00	13.235,12	
OK nº 12003/2013	0,00	0,00	3.570,50	0,00	0,00	3.570,50	
OK nº 13058/2013	0,00	0,00	4.291,34	0,00	0,00	4.291,34	
OK nº 22609/2013	0,00	0,00	3.389,82	0,00	0,00	3.389,82	
OK nº 23998/2013	0,00	0,00	2.928,13	0,00	0,00	2.928,13	
OK nº 24132/2013	0,00	0,00	3.688,63	0,00	0,00	3.688,63	
OK nº 27645/2013	0,00	0,00	4.118,36	0,00	0,00	4.118,36	
OK nº 29144/2013	0,00	0,00	10.636,84	0,00	0,00	10.636,84	
TOTAL	2.168,79	0,00	45.858,74	0,00	0,00	48.027,53	
Colegio Mayor Azarbe							
<i>Expediente de contratación 2011/83</i>							
OK nº 10851/2012	20.239,93	0,00	0,00	0,00	20.239,93	0,00	
TOTAL	20.239,93	0,00	0,00	0,00	20.239,93	0,00	
<i>Expediente de contratación 2013/55</i>							
OK nº 24107/2013	0,00	0,00	116.243,95	0,00	0,00	116.243,95	
OK nº 27547/2013	0,00	0,00	4.703,33	0,00	0,00	4.703,33	
TOTAL	0,00	0,00	120.947,28	0,00	0,00	120.947,28	
Facultad de documentación							
<i>Expediente contratación 2010/35/SE-AM</i>							
OK nº 49480/2010	62.488,36	0,00	0,00	0,00	0,00	62.488,36	
OK nº 48536/2011	62.488,37	0,00	0,00	0,00	0,00	62.488,37	
TOTAL	124.976,73	0,00	0,00	0,00	0,00	124.976,73	

Firmante: SANTIAGO MANUEL ALVAREZ CARREÑO; Fecha-hora: 07/07/2014 17:11:48; Emisor del certificado: OU=FNMT Clase 2 CA.O-FNMT C=ES;
 Firmante: JOSE PEDRO ORIHUELA CALATAYUD; Fecha-hora: 07/07/2014 19:58:40; Emisor del certificado: OU=FNMT Clase 2 CA.O-FNMT C=ES;
 Firmante: FRANCISCO JAVIER RUANO GARCIA; Fecha-hora: 08/07/2014 17:13:10; Emisor del certificado: OU=FNMT Clase 2 CA.O-FNMT C=ES;



Código seguro de verificación: UE9SMjch-rgtpbI0f-hW0oxlAT-t0KBw0WT

COPIA ELECTRÓNICA - Página 173 de 211

Esta es una copia auténtica imprimible de un documento administrativo electrónico archivado por la Universidad de Murcia, según el artículo 30.5 de la Ley 11/2007, de 22 de junio. Su autenticidad puede ser contrastada a través de la siguiente dirección: <https://sede.um.es/validador/>





CUENTAS ANUALES EJERCICIO 2013

INMOVILIZADO MATERIAL EN CURSO

DESCRIPCION	IMPORTE A 1 DE ENERO	CARGOS			ABONOS		IMPORTE A 31 DE DICIEMBRE
		PROYECTOS REALIZADOS POR LA ENTIDAD	PROYECTOS DERIVADOS DE CTOS CON TERCEROS	GASTOS FINANCIEROS ACTIVADOS	IMPORTE TRASPASADO A INMOVILIZADO TERMINADO		
Aulario Giner de los Rios							
<i>Expediente contratación 2012/47</i>							
OK nº 28665/2012	18.271,56	0,00	0,00	0,00	0,00	18.271,56	0,00
TOTAL	18.271,56	0,00	0,00	0,00	0,00	18.271,56	0,00
<i>Expediente contratación 2013/35</i>							
OK nº 24104/2013	0,00	0,00	36.733,51	0,00	0,00	0,00	36.733,51
OK nº 24105/2013	0,00	0,00	35.463,27	0,00	0,00	0,00	35.463,27
OK nº 24106/2013	0,00	0,00	15.042,95	0,00	0,00	0,00	15.042,95
OK nº 28976/2013	0,00	0,00	6.761,47	0,00	0,00	0,00	6.761,47
OK nº 28978/2013	0,00	0,00	6.949,47	0,00	0,00	0,00	6.949,47
OK nº 29239/2013	0,00	0,00	17.279,14	0,00	0,00	0,00	17.279,14
TOTAL	0,00	0,00	118.229,81	0,00	0,00	0,00	118.229,81
Facultad de Biología							
<i>Expediente contratación 2013/20</i>							
OK nº 17948/2013	0,00	0,00	17.173,38	0,00	0,00	0,00	17.173,38
OK nº 18807/2013	0,00	0,00	58.964,56	0,00	0,00	0,00	58.964,56
OK nº 24103/2013	0,00	0,00	12.797,06	0,00	0,00	0,00	12.797,06
TOTAL	0,00	0,00	88.935,00	0,00	0,00	0,00	88.935,00
Campus de Espinardo							
<i>Expediente contratación 2013/24</i>							
OK nº 25986/2013	0,00	0,00	8.644,46	0,00	0,00	0,00	8.644,46
OK nº 28309/2013	0,00	0,00	7.065,48	0,00	0,00	0,00	7.065,48
OK nº 31475/2013	0,00	0,00	22.923,47	0,00	0,00	0,00	22.923,47
OK nº 39018/2013	0,00	0,00	41.170,74	0,00	0,00	0,00	41.170,74
TOTAL	0,00	0,00	79.804,15	0,00	0,00	0,00	79.804,15
<i>Expediente contratación 2013/67</i>							
OK nº 41050/2013	0,00	0,00	152.460,00	0,00	0,00	0,00	152.460,00
TOTAL	0,00	0,00	152.460,00	0,00	0,00	0,00	152.460,00
Universidad de Murcia							
<i>Expediente contratación 2013/39</i>							
OK nº 29145/2013	0,00	0,00	39.473,25	0,00	0,00	0,00	39.473,25
OK nº 32288/2013	0,00	0,00	30.827,75	0,00	0,00	0,00	30.827,75
TOTAL	0,00	0,00	70.301,00	0,00	0,00	0,00	70.301,00
<i>Expediente contratación 2013/70</i>							
OK nº 41063/2013	0,00	0,00	147.893,33	0,00	0,00	0,00	147.893,33
TOTAL	0,00	0,00	147.893,33	0,00	0,00	0,00	147.893,33
<i>Expediente contratación 2013/71</i>							
OK nº 41051/2013	0,00	0,00	46.986,30	0,00	0,00	0,00	46.986,30
TOTAL	0,00	0,00	46.986,30	0,00	0,00	0,00	46.986,30
Clinica Odontológica							
<i>Expediente contratación 2013/46</i>							
OK nº 28539/2013	0,00	0,00	12.506,23	0,00	0,00	0,00	12.506,23
OK nº 28540/2013	0,00	0,00	8.497,45	0,00	0,00	0,00	8.497,45
OK nº 32286/2013	0,00	0,00	63.156,88	0,00	0,00	0,00	63.156,88
OK nº 39015/2013	0,00	0,00	15.578,72	0,00	0,00	0,00	15.578,72
OK nº 41059/2013	0,00	0,00	166,61	0,00	0,00	0,00	166,61
TOTAL	0,00	0,00	99.905,89	0,00	0,00	0,00	99.905,89
Edificio C							
<i>Expediente contratación 2013/75</i>							
OK nº 39016/2013	0,00	0,00	23.445,52	0,00	0,00	0,00	23.445,52
OK nº 39017/2013	0,00	0,00	19.732,76	0,00	0,00	0,00	19.732,76
TOTAL	0,00	0,00	43.178,28	0,00	0,00	0,00	43.178,28

Firmante: SANTIAGO MANUEL ALVAREZ CARREÑO; Fecha-hora: 07/07/2014 17:11:46; Emisor del certificado: OU=FNMT Clase 2 CA.O=FNMT C=ES;
 Firmante: JOSE PEDRO ORIHUELA CALATAYUD; Fecha-hora: 07/07/2014 19:58:40; Emisor del certificado: OU=FNMT Clase 2 CA.O=FNMT C=ES;
 Firmante: FRANCISCO JAVIER RUANO GARCIA; Fecha-hora: 08/07/2014 17:13:10; Emisor del certificado: OU=FNMT Clase 2 CA.O=FNMT C=ES;



Código seguro de verificación: UE9SMjch-rgtpbI0f-hW0oxlAT-t0KBWoWT

COPIA ELECTRÓNICA - Página 174 de 211

Esta es una copia auténtica imprimible de un documento administrativo electrónico archivado por la Universidad de Murcia, según el artículo 30.5 de la Ley 11/2007, de 22 de junio. Su autenticidad puede ser contrastada a través de la siguiente dirección: <https://sede.um.es/validador/>



CUENTAS ANUALES EJERCICIO 2013

INMOVILIZADO MATERIAL EN CURSO

DESCRIPCION	IMPORTE A 1 DE ENERO	CARGOS			ABONOS	IMPORTE A 31 DE DICIEMBRE
		PROYECTOS REALIZADOS POR LA ENTIDAD	PROYECTOS DERIVADOS DE CTTOS CON TERCEROS	GASTOS FINANCIEROS ACTIVADOS	IMPORTE TRASPASADO A INMOVILIZADO TERMINADO	
Pabellón docente deportivo						
<i>Expediente contratación 2013/5</i>						
OK nº 24133/2013	0,00	0,00	84.944,90	0,00	0,00	84.944,90
ADOK nº 25226/2013	0,00	0,00	17.838,43	0,00	0,00	17.838,43
OK nº 25988/2013	0,00	0,00	25.147,96	0,00	0,00	25.147,96
OK nº 30103/2013	0,00	0,00	26.934,82	0,00	0,00	26.934,82
ADOK nº 33392/2013	0,00	0,00	5.656,31	0,00	0,00	5.656,31
OK nº 34381/2013	0,00	0,00	49.523,34	0,00	0,00	49.523,34
OK nº 37547/2013	0,00	0,00	104.865,06	0,00	0,00	104.865,06
ADOK nº 38220/2013	0,00	0,00	10.399,90	0,00	0,00	10.399,90
OK nº 40973/2013	0,00	0,00	44.523,76	0,00	0,00	44.523,76
TOTAL	0,00	0,00	369.834,48	0,00	0,00	369.834,48
<i>Periodificación gastos devengados y no vencidos (Facturas pendientes de aplicar a presupuesto) ejercicio 2012</i>	184.241,51				184.241,51	0,00
<i>Periodificación gastos devengados y no vencidos (Facturas pendientes de aplicar a presupuesto) ejercicio 2013</i>	0,00		36.652,72		0,00	36.652,72
<i>Expedientes iniciados y finalizados en 2013</i>	0,00		249.491,29		249.491,29	0,00
TOTAL	9.087.304,75		7.504.440,28		7.385.935,85	9.205.809,18

Firmante: SANTIAGO MANUEL ALVAREZ CARREÑO; Fecha-hora: 07/07/2014 17:11:46; Emisor del certificado: OU=FNMT Clase 2 CA,O=FNMT,C=ES;
 Firmante: JOSE PEDRO ORIHUELA CALATAYUD; Fecha-hora: 07/07/2014 19:56:40; Emisor del certificado: OU=FNMT Clase 2 CA,O=FNMT,C=ES;
 Firmante: FRANCISCO JAVIER RUANO GARCIA; Fecha-hora: 08/07/2014 17:13:10; Emisor del certificado: OU=FNMT Clase 2 CA,O=FNMT,C=ES;



Código seguro de verificación: UE9SMjch-rgtpbI0f-hW0oxlAT-t0KBw0WT

COPIA ELECTRÓNICA - Página 175 de 211

Esta es una copia auténtica imprimible de un documento administrativo electrónico archivado por la Universidad de Murcia, según el artículo 30.5 de la Ley 11/2007, de 22 de junio. Su autenticidad puede ser contrastada a través de la siguiente dirección: <https://sede.um.es/validador/>

UNIVERSIDAD DE MURCIA



CUENTAS ANUALES EJERCICIO 2013

INVERSIONES DESTINADAS AL USO GENERAL

CUENTA	DESCRIPCIÓN	IMPORTE A 1 DE ENERO	TIPO DE VARIACIÓN	CARGOS				ABONOS	IMPORTE A 31 DE DICIEMBRE
				VARIACIONES	PROYECTOS REALIZADOS POR LA ENTIDAD	PROYECTOS DERIVADOS DE CTTOS CON TERCEROS	GASTOS FINANCIEROS ACTIVADOS	IMPORTE DE INVERSIONES ENTREGADAS	
2081	Bienes del Patrimonio histórico, artístico y cultural. Fondo Artístico	384.648,83	A	35.508,00					420.156,83
TOTAL				35.508,00	0,00	0,00	0,00	0,00	420.156,83

Firmante: SANTIAGO MANUEL ALVAREZ CARREÑO; Fecha-hora: 07/07/2014 17:11:48; Emisor del certificado: OU=FNMT Clase 2 CA,O=FNMT,C=ES;
 Firmante: JOSE PEDRO ORIHUELA CALATAYUD; Fecha-hora: 07/07/2014 18:58:40; Emisor del certificado: OU=FNMT Clase 2 CA,O=FNMT,C=ES;
 Firmante: FRANCISCO JAVIER RUANO GARCIA; Fecha-hora: 08/07/2014 17:13:10; Emisor del certificado: OU=FNMT Clase 2 CA,O=FNMT,C=ES;



Código seguro de verificación: UE9SMjch-rgtpbI0f-hW0oxlAT-t0KBW0WT COPIA ELECTRÓNICA - Página 176 de 211

Esta es una copia auténtica imprimible de un documento administrativo electrónico archivado por la Universidad de Murcia, según el artículo 30.5 de la Ley 11/2007, de 22 de junio. Su autenticidad puede ser contrastada a través de la siguiente dirección: <https://sede.um.es/validador/>

UNIVERSIDAD DE
MURCIA



ESTADO DE LIQUIDACIÓN DEL PRESUPUESTO

EJERCICIO 2013

INVERSIONES GESTIONADAS PARA OTROS ENTES PÚBLICOS

DESCRIPCIÓN	ENTIDAD	IMPORTE A 1 DE ENERO	CARGOS			ABONOS	IMPORTE A 31 DE DICIEMBRE
			PROYECTOS REALIZADOS POR LA ENTIDAD	PROYECTOS DERIVADOS DE CCTOS CON TERCEROS	GASTOS FINANCIEROS ACTIVADOS	IMPORTE DE INVERSIONES ENTREGADAS	
<p style="font-size: 48px; opacity: 0.5;">Estado sin operaciones</p>							

Firmante: SANTIAGO MANUEL ALVAREZ CARREÑO; Fecha-hora: 07/07/2014 17:11:48; Emisor del certificado: OU=FNMT Clase 2 CA,O=FNMT,C=ES;
 Firmante: JOSE PEDRO ORIHUELA CALATAYUD; Fecha-hora: 07/07/2014 19:58:40; Emisor del certificado: OU=FNMT Clase 2 CA,O=FNMT,C=ES;
 Firmante: FRANCISCO JAVIER RUANO GARCIA; Fecha-hora: 08/07/2014 17:13:10; Emisor del certificado: OU=FNMT Clase 2 CA,O=FNMT,C=ES;



LIQU250L. Cantidades expresadas en EUROS

Código seguro de verificación: UE9SMjch-rgtpbI0f-hW0oxlAT-t0KBWoWT

COPIA ELECTRÓNICA - Página 177 de 211

Esta es una copia auténtica imprimible de un documento administrativo electrónico archivado por la Universidad de Murcia, según el artículo 30.5 de la Ley 11/2007, de 22 de junio. Su autenticidad puede ser contrastada a través de la siguiente dirección: <https://sede.um.es/validador/>



CUENTAS ANUALES EJERCICIO 2013

INVERSIONES FINANCIERAS EN CAPITAL

DESCRIPCION	% DE PARTICIPACION	VALOR A 1 DE ENERO	PROVISION DEPRECIACION A 01/01/2013	VARIACION 2013	VALOR A 31/12/2013	PROVISION DEPRECIACION A 31/12/2013
LA VERDAD RADIO Y TELEVISIÓN, S.A.	1,65%	33.660,20	-24.171,17	-16.452,20	17.208,00	-8.061,93
CYUM, S.L.	50,00%	150.000,00	0,00	0,00	150.000,00	0,00
PORTAL UNIVERSIA, S.A.	0,62%	33.486,00	-31.269,46	-30.807,12	2.678,88	-2.678,88
UNIÓN DE MEDIOS DE COMUNICACIÓN, S.A.	3,00%	71.200,00	-17.693,82	0,00	71.200,00	-17.693,82
DESARROLLO DE APLICACIONES PARA LAS COMUNICACIONES, CONTROL Y TECNOLOGÍAS DE LA INFORMACIÓN, S.L.(DRACOTIC)	6,00%	846,00	0,00	0,00	846,00	-846,00
NEOTECNO DESARROLLOS, S.L.	1,05%	5.523,00	0,00	0,00	5.523,00	0,00
INBIONOVA BIOTECH, S.L.	4,00%	6.358,00	-3.308,85	0,00	6.358,00	-3.426,76
AMBIENTAL INTELIGENCE & INTERACTION, S.L.L.	4,00%	9.700,00	0,00	0,00	9.700,00	0,00
ACCESIUM TECHNOLOGY, S.L.	49,00%	19.600,00	-19.600,00	0,00	19.600,00	-19.600,00
THADER BIOTECHNOLOGY, S.L.	5,00%	8.110,00	0,00	0,00	8.110,00	-8.110,00
VOPTICA, S.L.	5,00%	15.600,00	-10.356,05	0,00	15.600,00	-8.625,75
TICARUM, S.L.U.	100,00%	219.053,00	0,00	0,00	219.053,00	0,00
2UP SEED CAPITAL, S.L.	13,54%	0,00	0,00	65.000,00	65.000,00	-2.332,82
TOTAL		573.136,20	-106.399,35	17.740,68	590.876,88	-71.375,96

Firmante: SANTIAGO MANUEL ALVAREZ CARREÑO; Fecha-hora: 07/07/2014 17:11:46; Emisor del certificado: OU=FNMT Clase 2 CA,O=FNMT,C=ES;
 Firmante: JOSE PEDRO ORIHUELA CALATAYUD; Fecha-hora: 07/07/2014 19:58:40; Emisor del certificado: OU=FNMT Clase 2 CA,O=FNMT,C=ES;
 Firmante: FRANCISCO JAVIER RUANO GARCÍA; Fecha-hora: 08/07/2014 17:13:10; Emisor del certificado: OU=FNMT Clase 2 CA,O=FNMT,C=ES;



Código seguro de verificación: UE9SMjch-rgtpbI0f-hW0oxlAT-t0KBW0WT COPIA ELECTRÓNICA - Página 178 de 211

Esta es una copia auténtica imprimible de un documento administrativo electrónico archivado por la Universidad de Murcia, según el artículo 30.5 de la Ley 11/2007, de 22 de junio. Su autenticidad puede ser contrastada a través de la siguiente dirección: <https://sede.um.es/validador/>

UNIVERSIDAD DE
MURCIA

Cuentas Anuales Ejercicio 2013

Valores de Renta Fija a Corto Plazo

Cuenta	Descripción	Valor a 1 de Enero	Variación 2013	Valor a 31/12/2013	Provisión Depreciación
5411	ADQUISICIÓN DE REPO'S A CORTO PLAZO	3.094.561,19	-3.094.561,19	0,00	0,00
	TOTAL	3.094.561,19	-3.094.561,19	0,00	0,00

UNIVERSIDAD DE
MURCIA



ESTADO DE LIQUIDACIÓN DEL PRESUPUESTO

EJERCICIO 2013

CRÉDITOS

DESCRIPCIÓN	VALOR A 1 DE ENERO	VARIACIONES	VALOR A 31 DE DICIEMBRE	INTERESES DEVENGADOS Y NO COBRADOS	PROVISIÓN INSOLVENCIAS
<p style="font-size: 48px; opacity: 0.5; transform: rotate(-10deg);">Estado sin operaciones</p>					

LIQU270L. Cantidades expresadas en EUROS

Firmante: SANTIAGO MANUEL ALVAREZ CARREÑO; Fecha-hora: 07/07/2014 17:11:48; Emisor del certificado: OU=FNMT Clase 2 CA.O=FNMT.C=ES;
 Firmante: JOSE PEDRO ORIHUELA CALATAYUD; Fecha-hora: 07/07/2014 19:58:40; Emisor del certificado: OU=FNMT Clase 2 CA.O=FNMT.C=ES;
 Firmante: FRANCISCO JAVIER RUANO GARCIA; Fecha-hora: 08/07/2014 17:13:10; Emisor del certificado: OU=FNMT Clase 2 CA.O=FNMT.C=ES;



Código seguro de verificación: UE9SMjCh-rgtpbI0f-hW0oxlAT-t0KBWoWT

COPIA ELECTRÓNICA - Página 180 de 211

Esta es una copia auténtica imprimible de un documento administrativo electrónico archivado por la Universidad de Murcia, según el artículo 30.5 de la Ley 11/2007, de 22 de junio. Su autenticidad puede ser contrastada a través de la siguiente dirección: <https://sede.um.es/validador/>

UNIVERSIDAD DE
MURCIA



CUENTAS ANUALES EJERCICIO 2013

PASIVOS FINANCIEROS

CARACTERÍSTICAS DE LA DEUDA	DEUDA A 1 DE ENERO DE 2013	AUMENTOS				DISMINUCIONES			DEUDA A 31 DE DICIEMBRE DE 2013		INTERESES IMPLÍCITOS NO DEVENGADOS A 31 DE DICIEMBRE	INTERESES EXPLÍCITOS DEVENGADOS Y NO VENCIDOS A 31 DE DICIEMBRE	
		CREACIÓN	CONVERSIÓN	ASUNCIÓN	OTROS	REEMBOLSO	CONVERSIÓN	OTROS	L/P	C/P			
No existen en 2013													
TOTALES	0,00				0,00			0,00	0,00	0,00	

Firmante: SANTIAGO MANUEL ALVAREZ CARREÑO; Fecha-hora: 07/07/2014 17:11:48; Emisor del certificado: OU=FNMT Clase 2 CA,O=FNMT,C=ES;
 Firmante: JOSE PEDRO ORIHUELA CALATAYUD; Fecha-hora: 07/07/2014 19:58:40; Emisor del certificado: OU=FNMT Clase 2 CA,O=FNMT,C=ES;
 Firmante: FRANCISCO JAVIER RUANO GARCIA; Fecha-hora: 08/07/2014 17:13:10; Emisor del certificado: OU=FNMT Clase 2 CA,O=FNMT,C=ES;



Código seguro de verificación: UE9SMjch-rgtpbI0f-hW0oxlAT-t0KBWoWT

COPIA ELECTRÓNICA - Página 181 de 211

Esta es una copia auténtica imprimible de un documento administrativo electrónico archivado por la Universidad de Murcia, según el artículo 30.5 de la Ley 11/2007, de 22 de junio. Su autenticidad puede ser contrastada a través de la siguiente dirección: <https://sede.um.es/validador/>

UNIVERSIDAD DE MURCIA



CUENTAS ANUALES EJERCICIO 2013

AVALES 2013

CARACTERÍSTICAS DEL AVAL	AVALES A 1 DE ENERO 2013	AVALES CONCEDIDOS EN EL EJERCICIO 2013	AVALES CANCELADOS EN EL EJERCICIO 2013	AVALES A 31 DE DICIEMBRE DE 2013
Aval de 16/10/2003 presentado al Excmo. Ayuntamiento de Molina de Segura (Murcia) para responder de las obligaciones siguientes: "Garantizar la correcta ejecución de las obras y arreglo de los posibles desperfectos que pudiera ocasionar en los servicios urbanísticos existentes por autorizar paso vehículos pesados en camino del velódromo, Cabezo Cortao" derivadas del expediente núm. 001614/2003-2603.	12.339,98			Vigente
Aval de 22 de julio de 2010 presentado ante la Consejería de Universidades, Empresa e Investigación para responder de las obligaciones siguientes: "Instalación solar fotovoltaica conectada a red según las condiciones del Real Decreto 1578/2008 de 26 de septiembre, de 30 Kw de potencia nominal, campo solar de 31,5 Kwip.	15.000,00			Vigente

Firmante: SANTIAGO MANUEL ALVAREZ CARREÑO; Fecha-hora: 07/07/2014 17:11:46; Emisor del certificado: OU=FNMT Clase 2 CA,O=FNMT,C=ES;
 Firmante: JOSE PEDRO ORIHUELA CALATAYUD; Fecha-hora: 07/07/2014 19:58:40; Emisor del certificado: OU=FNMT Clase 2 CA,O=FNMT,C=ES;
 Firmante: FRANCISCO JAVIER RUANO GARCIA; Fecha-hora: 08/07/2014 17:13:10; Emisor del certificado: OU=FNMT Clase 2 CA,O=FNMT,C=ES;



Código seguro de verificación: UE9SMjch-rgtpbI0f-hW0oxlAT-t0KBW0WT COPIA ELECTRÓNICA - Página 182 de 211

Esta es una copia auténtica imprimible de un documento administrativo electrónico archivado por la Universidad de Murcia, según el artículo 30.5 de la Ley 11/2007, de 22 de junio. Su autenticidad puede ser contrastada a través de la siguiente dirección: <https://sede.um.es/validador/>

UNIVERSIDAD DE
MURCIA



ESTADO DE LIQUIDACIÓN DEL PRESUPUESTO

EJERCICIO 2013

EXISTENCIAS

GRUPO		PRECIO DE ADQUISICIÓN O COSTE DE PRODUCCIÓN	PROVISIÓN POR DEPRECIACIÓN	CRITERIOS DE VALORACIÓN
<p style="font-size: 48px; opacity: 0.5;">Estado sin operaciones</p>				

LIQU280L. Cantidades expresadas en EUROS



Código seguro de verificación: UE9SMjch-rgtpbI0f-hW0oxlAT-t0KBW0WT

COPIA ELECTRÓNICA - Página 183 de 211

Esta es una copia auténtica imprimible de un documento administrativo electrónico archivado por la Universidad de Murcia, según el artículo 30.5 de la Ley 11/2007, de 22 de junio. Su autenticidad puede ser contrastada a través de la siguiente dirección: <https://sede.um.es/validador/>

Firmante: SANTIAGO MANUEL ALVAREZ CARREÑO; Fecha-hora: 07/07/2014 17:11:48; Emisor del certificado: OU=FNMT Clase 2 CA,O=FNMT,C=ES;
 Firmante: JOSE PEDRO ORIHUELA CALATAYUD; Fecha-hora: 07/07/2014 19:58:40; Emisor del certificado: OU=FNMT Clase 2 CA,O=FNMT,C=ES;
 Firmante: FRANCISCO JAVIER RUANO GARCIA; Fecha-hora: 08/07/2014 17:13:10; Emisor del certificado: OU=FNMT Clase 2 CA,O=FNMT,C=ES;



MEMORIA // Estado de acreedores no presupuestarios

Grupo cuentas	Cuenta extrap.	Descripción	Saldo a 1/01	Modific. a Saldo inicial	Abonos realiz. en ejercicio	Total acreedores	Cargos realiz. en ejercicio	Acreedores ptes.
408	DEVINGR	ACREEDORES DEV. DE INGRESOS	0,00	0,00	1.552.248,82	1.552.248,82	1.552.248,82	
410	ACREIVA	ACREEDORES POR IVA	296.425,42	-206,25	3.046.380,53	3.342.599,70	2.748.799,15	593.8
4191	POLICM	POLIZA DE CREDITO CON CM	0,00	0,00	1.986.323,58	1.986.323,58	1.986.323,58	
4193	RETSIN	RETENCIONES SINDICALES	0,00	0,00	51.637,80	51.637,80	51.637,80	
4194	RETJUDI	RETENCIONES JUDICIALES	0,00	0,00	96.048,96	96.048,96	96.048,96	
4195	RETPP	RETENCIONES PLAN PENSIONES	0,00	0,00	217.852,02	217.852,02	217.852,02	
4197	RETJESU	RETENCIONES JESUS ABANDONADO	0,00	0,00	32.350,00	32.350,00	32.350,00	
4199	NOMINA	CUENTA DE COMPENSACION NOMINA	0,00	0,00	90.852.290,59	90.852.290,59	90.852.290,59	
4750	IVAHP	HACIENDA PUBLICA ACREEDORA POR IVA	0,00	0,00	1.007.797,94	1.007.797,94	1.007.797,94	
4751	IRPF	IMP. RENTA PERSONAS FISICAS	2.087.968,45	0,00	27.444.537,09	29.532.505,54	26.982.759,29	2.549.7
4760	ESCOLAR	SEGURO ESCOLAR	0,00	0,00	27.105,10	27.105,10	27.105,10	
4760	SS	SEGURIDAD SOCIAL CUOTA OBRERA	243.479,23	0,00	3.063.289,30	3.306.768,53	3.046.639,15	260.1
4761	MUFACEE	MUFACE FONDO ESPECIAL	0,00	0,00	0,00	0,00	0,00	
4761	MUFACEG	MUFACE FONDO GENERAL	112.303,51	0,00	733.510,24	845.813,75	734.908,85	110.9
4769	DERPAS	DERECHOS PASIVOS	493.006,51	0,00	1.603.371,36	2.096.377,87	1.611.601,95	484.7
5411	INVERFT	INVERSIONES FINANCIERAS TEMPORALES	-3.094.561,19	0,00	3.094.561,19	0,00	0,00	
5540	INGPA	INGRESOS ANTICIPADOS Y PENDIENTES APLICACION	61.459,68	0,00	80.788.586,65	80.850.046,33	79.933.145,72	916.9
5549	IPAMONE	INGRESOS PENDIENTES DE CUENTAS VIRTUALES EUNIS	4.826,92	0,00	32.722,00	37.548,92	26.949,08	10.5
5591	DIFEUNI	DIFERENCIAS RECAUDACION EUNIS	0,00	0,00	26,00	26,00	26,00	
5600	FIANZRE	FIANZAS RECIBIDAS	39.239,99	0,00	31.202,53	70.442,52	17.927,03	52.5
5600	FIANZTR	FIANZAS TROFEO RECTOR	108,00	0,00	0,00	108,00	0,00	1
5601	FIANZCM	FIANZAS RECIBIDAS. COLEGIO MAYOR AZARBE	52.592,00	0,00	40.000,00	92.592,00	48.000,00	44.5
5602	FIABICI	FIANZAS BICICLETAS	2.210,00	0,00	3.900,00	6.110,00	2.410,00	3.7
		Suma total:	299.058,52	-206,25	215.705.741,70	216.004.593,97	210.976.821,03	5.027.7

CONT270L. Cantidades expresadas en EUROS

Firmante: SANTIAGO MANUEL ALVAREZ CARRENO; Fecha-hora: 07/07/2014 17:11:48; Emisor del certificado: OU=FNMT Clase 2 CA,O=FNMT,C=ES;

Firmante: JOSE PEDRO ORIHUELA CALATAYUD; Fecha-hora: 07/07/2014 19:58:40; Emisor del certificado: OU=FNMT Clase 2 CA,O=FNMT,C=ES;

Firmante: FRANCISCO JAVIER RUANO GARCIA; Fecha-hora: 08/07/2014 17:13:10; Emisor del certificado: OU=FNMT Clase 2 CA,O=FNMT,C=ES;



UNIVERSIDAD DE
MURCIA

Cuentas Anuales del Ejercicio 2013
MEMORIA // Estado de acreedores no presupuestarios.
Ingresos y pagos.

Grupo cuentas	Cuentas extrap.	Descripción	Ingresos	Pagos
408	DEVINGR	ACREEDORES DEV. DE INGRESOS	0,00	0,00
410	ACREIVA	ACREEDORES POR IVA	1.185,11	2.749.984,26
4191	POLICM	POLIZA DE CREDITO CON CM	1.986.323,58	1.986.323,58
4193	RETSIN	RETENCIONES SINDICALES	51.637,80	51.637,80
4194	RETJUDI	RETENCIONES JUDICIALES	96.048,96	96.048,96
4195	RETPP	RETENCIONES PLAN PENSIONES	217.852,02	217.852,02
4197	RETJESU	RETENCIONES JESUS ABANDONADO	32.350,00	32.350,00
4199	NOMINA	CUENTA DE COMPENSACION NOMINA	90.852.290,59	90.852.290,59
4750	IVAHP	HACIENDA PUBLICA ACREEDORA POR IVA	1.007.797,94	35.181,81
4751	IRPF	IMP. RENTA PERSONAS FISICAS	27.444.537,09	26.982.759,29
4760	ESCOLAR	SEGURO ESCOLAR	27.105,10	27.105,10
4760	SS	SEGURIDAD SOCIAL CUOTA OBRERA	3.063.289,30	3.046.639,15
4761	MUFACEE	MUFACE FONDO ESPECIAL	0,00	0,00
4761	MUFACEG	MUFACE FONDO GENERAL	733.510,24	734.908,85
4769	DERPAS	DERECHOS PASIVOS	1.603.371,36	1.611.601,95
5411	INVERFT	INVERSIONES FINANCIERAS TEMPORALES	3.094.561,19	0,00
5540	INGPA	INGRESOS ANTICIPADOS Y PENDIENTES APLICACION	80.469.922,52	77.845.460,02
5549	IPAMONE	INGRESOS PENDIENTES DE CUENTAS VIRTUALES EUNIS	32.722,00	26.949,08
5591	DIFEUNI	DIFERENCIAS RECAUDACION EUNIS	26,00	26,00
5600	FIANZRE	FIANZAS RECIBIDAS	31.202,53	17.927,03
5600	FIANZTR	FIANZAS TROFEO RECTOR	0,00	0,00
5601	FIANZCM	FIANZAS RECIBIDAS. COLEGIO MAYOR AZARBE	40.000,00	48.000,00
5602	FIABICI	FIANZAS BICICLETAS	3.900,00	2.410,00
TOTAL			210.789.633,33	206.365.455,49

Firmante: SANTIAGO MANUEL ALVAREZ CARRERÓN. Fecha-hora: 07/07/2014 17:11:48. Emisor del certificado: OU=FNMT Clase 2 CA,O=FNMT,C=ES.
 Firmante: JOSE PEDRO ORIHUELA CALATAYUD. Fecha-hora: 07/07/2014 19:58:40. Emisor del certificado: OU=FNMT Clase 2 CA,O=FNMT,C=ES.
 Firmante: FRANCISCO JAVIER RUANO GARCÍA. Fecha-hora: 08/07/2014 17:13:10. Emisor del certificado: OU=FNMT Clase 2 CA,O=FNMT,C=ES.



Código seguro de verificación: UE9SMjch-rgtpbI0f-hW0oxlAT-t0KBWoWT

COPIA ELECTRÓNICA - Página 185 de 211

Esta es una copia auténtica imprimible de un documento administrativo electrónico archivado por la Universidad de Murcia, según el artículo 30.5 de la Ley 11/2007, de 22 de junio. Su autenticidad puede ser contrastada a través de la siguiente dirección: <https://sede.um.es/validador/>





Cuentas Anuales del Ejercicio 2013 a 31/12/2013
MEMORIA // Estado de deudores no presupuestarios

Grupo cuentas	Cuentas extrap.	Descripción	Saldo a 1/01	Modific.a saldo inicial	Cargos realiz. en ejercicio	Total deudores	Abonos realiz. en ejercicio	Deudo ptes.co
440	DEUDIVA	DEUDORES POR IVA	323.443,29	-1.875,46	695.945,65	1.017.513,48	698.058,15	319.
4700	IVAHD	HACIENDA PUBLICA DEUDORA POR IVA	0,00	0,00	2.357.992,98	2.357.992,98	2.357.992,98	
4708	IVAHDA	HACIENDA PUBLICA DEUDOR POR IVA AÑO ANTERIOR	1.018.513,36	0,00	1.385.376,85	2.403.890,21	1.018.513,36	1.385.
555	PAGNO	PAGOS A CUENTA NÓMINA	9.129,72	0,00	254.446,92	263.576,64	255.657,79	7.
555	PAGPA	PAGOS ANTICIPADOS Y PENDIENTES APLICACION	32.110,88	0,00	2.377.263,06	2.409.373,94	2.377.082,04	32.
5591	DIFCAMB	DIFERENCIAS CAMBIO MONEDA EXTRANJERA	-0,21	0,00	1.742,07	1.741,86	1.741,86	
565	FIANZCO	FIANZAS CONSTITUIDAS	8.978,05	0,00	0,00	8.978,05	0,00	8.
566	DEPOSJU	DEPOSITOS GASTOS JURIDICOS	23.928,93	0,00	715,00	24.643,93	4.100,00	20.
TOTAL			1.416.104,02	-1.875,46	7.073.482,53	8.487.711,09	6.713.146,18	1.774.

Código seguro de verificación: UE9SMjch-rgtpb10f-hw0ox1AT-t0KBwoWT

COPIA ELECTRÓNICA - Página 186 de
Esta es una copia auténtica imprimible de un documento administrativo electrónico archivado por la Universidad de Murcia, según el artículo 30.5 de la Ley 11/2007, de 22 de junio. Su autenticidad puede ser contrastada a través de la siguiente dirección: <https://sede.um.es/validador/>

CONT300L. Cantidades expresadas en EUROS

Firmante: SANTIAGO MANUEL ALVAREZ CARREÑO; Fecha-hora: 07/07/2014 17:11:48; Emisor del certificado: OU=FNMT Clase 2 CA,O=FNMT,C=ES;

Firmante: JOSE PEDRO ORIHUELA CALATAYUD; Fecha-hora: 07/07/2014 19:58:40; Emisor del certificado: OU=FNMT Clase 2 CA,O=FNMT,C=ES;

Firmante: FRANCISCO JAVIER RUANO GARCÍA; Fecha-hora: 08/07/2014 17:13:10; Emisor del certificado: OU=FNMT Clase 2 CA,O=FNMT,C=ES;





Cuentas Anuales del Ejercicio 2013

MEMORIA // Estado de deudores no presupuestarios

Ingresos y pagos

Grupo cuentas	Cuentas extrap.	Descripción	Ingresos	Pagos
440	DEUDIVA	DEUDORES POR IVA	686.183,81	0,00
4700	IVAHD	HACIENDA PUBLICA DEUDORA POR IVA	0,00	0,00
4708	IVAHDA	HACIENDA PUBLICA DEUDOR POR IVA AÑO ANTERIOR	1.018.513,36	0,00
555	PAGNO	PAGOS A CUENTA NÓMINA	255.657,79	254.446,92
555	PAGPA	PAGOS ANTICIPADOS Y PENDIENTES APLICACION	2.377.082,04	2.377.263,06
5591	DIFCAMB	DIFERENCIAS CAMBIO MONEDA EXTRANJERA	1.741,86	1.741,86
565	FIANZCO	FIANZAS CONSTITUIDAS	0,00	0,00
566	DEPOSJU	DEPOSITOS GASTOS JURIDICOS	4.100,00	715,00
TOTAL			4.343.278,86	2.634.166,84

CQNT310L. Cantidades expresadas en EUROS

Firmante: SANTIAGO MANUEL ALVAREZ CARREÑO; Fecha-hora: 07/07/2014 17:11:48; Emisor del certificado: OU=FNMT Clase 2 CA,O=FNMT,C=ES;

Firmante: JOSE PEDRO ORIHUELA CALATAYUD; Fecha-hora: 07/07/2014 19:58:40; Emisor del certificado: OU=FNMT Clase 2 CA,O=FNMT,C=ES;

Firmante: FRANCISCO JAVIER RUANO GARCÍA; Fecha-hora: 08/07/2014 17:13:10; Emisor del certificado: OU=FNMT Clase 2 CA,O=FNMT,C=ES;



Código seguro de verificación: UE9SMjch-rgtpb10f-hw0oxIAT-t0KBWoWT

COPIA ELECTRÓNICA - Página 187 de
Esta es una copia auténtica imprimible de un documento administrativo electrónico archivado por la Universidad de Murcia, según el artículo 30.5 de la Ley 11/2007, de 22 de junio. Su autenticidad puede ser contrastada a través de la siguiente dirección: <https://sede.um.es/validador/>

UNIVERSIDAD DE
MURCIA



Cuentas Anuales Ejercicio 2013

Información complementaria

Estudio comparativo interanual de
gastos e ingresos

Código seguro de verificación: UE9SMjch-rgtpbI0f-hW0oxlAT-t0KBWoWT

COPIA ELECTRÓNICA - Página 188 de 211

Esta es una copia auténtica imprimible de un documento administrativo electrónico archivado por la Universidad de Murcia, según el artículo 30.5 de la Ley 11/2007, de 22 de junio. Su autenticidad puede ser contrastada a través de la siguiente dirección: <https://sede.um.es/validador/>

Firmante: SANTIAGO MANUEL ALVAREZ CARREÑO; Fecha-hora: 07/07/2014 17:11:48; Emisor del certificado: OU=FNMT Clase 2 CA,O=FNMT,C=ES;
Firmante: JOSE PEDRO ORIHUELA CALATAYUD; Fecha-hora: 07/07/2014 19:58:40; Emisor del certificado: OU=FNMT Clase 2 CA,O=FNMT,C=ES;
Firmante: FRANCISCO JAVIER RUANO GARCÍA; Fecha-hora: 08/07/2014 17:13:10; Emisor del certificado: OU=FNMT Clase 2 CA,O=FNMT,C=ES;



Firmante: SANTIAGO MANUEL ALVAREZ CARREÑO; Fecha-hora: 07/07/2014 17:11:48; Emisor del certificado: OU=FNMT Clase 2 CA,O=FNMT,C=ES;
Firmante: JOSE PEDRO ORIHUELA CALATAYUD; Fecha-hora: 07/07/2014 19:58:40; Emisor del certificado: OU=FNMT Clase 2 CA,O=FNMT,C=ES;
Firmante: FRANCISCO JAVIER RUANO GARCÍA; Fecha-hora: 08/07/2014 17:13:10; Emisor del certificado: OU=FNMT Clase 2 CA,O=FNMT,C=ES;



Código seguro de verificación: UE9SMjch-rgtpbI0f-hW0oxlAT-t0KBw0WT	COPIA ELECTRÓNICA - Página 189 de 211
--	---------------------------------------

Esta es una copia auténtica imprimible de un documento administrativo electrónico archivado por la Universidad de Murcia, según el artículo 30.5 de la Ley 11/2007, de 22 de junio. Su autenticidad puede ser contrastada a través de la siguiente dirección: <https://sede.um.es/validador/>

UNIVERSIDAD DE
MURCIA

EJERCICIO 2013

LIQUIDACIÓN DEL PRESUPUESTO DE INGRESOS						
CAPITULO	PRESUPUESTO INICIAL	MODIFICACIONES	PRESUPUESTO DEFINITIVO	DERECHOS LIQUIDADOS	RECAUDACIÓN LIQUIDA	PENDIENTE DE COBRO
3. Tasas y otros ingresos	34.273.070,00	1.603.564,96	35.876.634,96	35.828.832,15	34.261.099,14	1.567.733,01
4. Transferencias corrientes	138.107.876,00	2.445.467,11	140.553.343,11	137.800.967,38	88.557.857,67	49.243.109,71
5. Ingresos patrimoniales	1.320.842,00	7.256,38	1.328.098,38	1.944.232,30	1.862.953,58	81.278,72
TOTAL OPERACIONES CORRIENTES	173.701.788,00	4.056.288,45	177.758.076,45	175.574.031,83	124.681.910,39	50.892.121,44
6. Enajenación inversiones reales	0,00	3.100,00	3.100,00	3.100,00	3.100,00	0,00
7. Transferencias de capital	7.343.569,00	5.082.454,98	12.426.023,98	10.960.431,69	9.359.931,87	1.600.499,82
TOTAL OPERACIONES DE CAPITAL	7.343.569,00	5.085.554,98	12.429.123,98	10.963.531,69	9.363.031,87	1.600.499,82
TOTAL OPERACIONES NO FINANCIERAS	181.045.357,00	9.141.843,43	190.187.200,43	186.537.563,52	134.044.942,26	52.492.621,26
8. Variación de activos financieros	1.356.099,00	50.545.665,15	51.901.764,15	484.726,00	484.726,00	0,00
9. Variación de pasivos financieros	0,00	1.751.196,84	1.751.196,84	1.804.530,97	1.804.530,97	0,00
TOTAL OPERACIONES FINANCIERAS	1.356.099,00	52.296.861,99	53.652.960,99	2.289.256,97	2.289.256,97	0,00
TOTAL INGRESOS	182.401.456,00	61.438.705,42	243.840.161,42	188.826.820,49	136.334.199,23	52.492.621,26

LIQUIDACIÓN DEL PRESUPUESTO DE GASTOS						
CAPITULO	PRESUPUESTO INICIAL	MODIFICACIONES	PRESUPUESTO DEFINITIVO	OBLIGACIONES RECONOCIDAS	PAGOS LIQUIDOS	PENDIENTE DE PAGO
1. Gastos de personal	136.773.421,00	-3.567.128,90	133.206.292,10	128.475.089,11	128.461.665,50	13.423,61
2. Bienes corrientes y servicios	26.566.349,00	2.523.819,36	29.090.168,36	26.266.692,05	23.363.739,58	2.902.975,46
3. Gastos financieros	44.000,00	69.334,13	113.334,13	71.701,38	71.656,77	44,61
4. Transferencias corrientes	1.486.810,00	3.533.380,66	5.020.190,66	3.449.206,29	3.386.729,56	62.476,73
TOTAL OPERACIONES CORRIENTES	164.870.580,00	2.559.405,25	167.429.985,25	158.262.688,83	155.283.791,41	2.978.920,41
6. Inversiones reales	16.413.001,00	57.055.967,17	73.468.968,17	36.956.550,84	30.976.292,83	5.980.235,02
7. Transferencias de capital	0,00	0,00	0,00	0,00	0,00	0,00
TOTAL OPERACIONES DE CAPITAL	16.413.001,00	57.055.967,17	73.468.968,17	36.956.550,84	30.976.292,83	5.980.235,02
TOTAL OPERACIONES NO FINANCIERAS	181.283.581,00	59.615.372,42	240.898.953,42	195.219.239,67	186.260.084,24	8.959.155,43
8. Activos financieros	430.000,00	1.790.000,00	2.220.000,00	503.190,00	501.090,00	2.100,00
9. Pasivos financieros	687.875,00	33.333,00	721.208,00	322.740,26	322.740,26	0,00
TOTAL OPERACIONES FINANCIERAS	1.117.875,00	1.823.333,00	2.941.208,00	825.930,26	823.830,26	2.100,00
					187.083.914,50	8.961.255,43

Código seguro de verificación: UE9SMjch-rgtpbI0f-hW0oxlAT-t0KBWoWT

COPIA ELECTRÓNICA - Página 190 de 211



UNIVERSIDAD DE
MURCIA

EJERCICIO 2013

LIQUIDACION DEL PRESUPUESTO DE GASTOS

CAPITULO	1 PRESUPUESTO INICIAL	2 MODIFICACIONES	%2/1	3 PRESUPUESTO DEFINITIVO	4 OBLIGACIONES RECONOCIDAS	% 4/3	5 PAGOS LIQUIDOS	%5/4	6 PENDIENTE DE PAGO	% 6/5
1. Gastos de personal	136.773.421,00	-3.567.128,90	-2,61%	133.206.292,10	128.475.089,11	96,45%	128.461.665,50	99,99%	13.423,61	0,01%
2. Bienes corrientes y servicios	26.566.349,00	2.523.819,36	9,50%	29.090.168,36	26.266.692,05	90,29%	23.363.739,58	88,95%	2.902.975,46	12,43%
3. Gastos financieros	44.000,00	69.334,13	157,58%	113.334,13	71.701,38	63,27%	71.656,77	99,94%	44,61	0,06%
4. Transferencias corrientes	1.486.810,00	3.533.380,66	237,65%	5.020.190,66	3.449.206,29	68,71%	3.386.729,56	98,19%	62.476,73	1,84%
TOTAL OPERACIONES CORRIENTES	164.870.580,00	2.559.405,25	1,55%	167.429.985,25	158.262.688,83	94,52%	155.283.791,41	98,12%	2.978.920,41	1,92%
6. Inversiones reales	16.413.001,00	57.055.967,17	347,63%	73.468.968,17	36.956.550,84	50,30%	30.976.292,83	83,82%	5.980.235,02	19,31%
7. Transferencias de capital	0,00	0,00	N/S	0,00	0,00	N/S	0,00	N/S	0,00	N/S
TOTAL OPERACIONES DE CAPITAL	16.413.001,00	57.055.967,17	347,63%	73.468.968,17	36.956.550,84	50,30%	30.976.292,83	83,82%	5.980.235,02	19,31%
TOTAL OPERACIONES NO FINANCIERAS	181.283.581,00	59.615.372,42	32,89%	240.898.953,42	195.219.239,67	81,04%	186.260.084,24	95,41%	8.959.155,43	4,81%
8. Activos financieros	430.000,00	1.790.000,00	416,28%	2.220.000,00	503.190,00	22,67%	501.090,00	99,58%	2.100,00	0,42%
9. Pasivos financieros	687.875,00	33.333,00	4,85%	721.208,00	322.740,26	44,75%	322.740,26	100,00%	0,00	N/S
TOTAL OPERACIONES FINANCIERAS	1.117.875,00	1.823.333,00	163,11%	2.941.208,00	825.930,26	28,08%	823.830,26	99,75%	2.100,00	0,25%
TOTAL GASTOS	182.401.456,00	61.438.705,42	33,68%	243.840.161,42	196.045.169,93	80,40%	187.083.914,50	95,43%	8.961.255,43	4,79%

Firmante: SANTIAGO MANUEL ALVAREZ CARREÑO; Fecha-hora: 07/07/2014 17:11:48; Emisor del certificado: OU=FNMT Clase 2 CA.O=FNMT C=ES;
 Firmante: JOSE PEDRO ORIHUELA CALATAYUD; Fecha-hora: 07/07/2014 19:58:40; Emisor del certificado: OU=FNMT Clase 2 CA.O=FNMT C=ES;
 Firmante: FRANCISCO JAVIER RUANO GARCIA; Fecha-hora: 08/07/2014 17:13:10; Emisor del certificado: OU=FNMT Clase 2 CA.O=FNMT C=ES;



Código seguro de verificación: UE9SMjch-rgtpbI0f-hW0oxlAT-t0KBW0WT

COPIA ELECTRÓNICA - Página 191 de 211

Esta es una copia auténtica imprimible de un documento administrativo electrónico archivado por la Universidad de Murcia, según el artículo 30.5 de la Ley 11/2007, de 22 de junio. Su autenticidad puede ser contrastada a través de la siguiente dirección: <https://sede.um.es/validador/>

UNIVERSIDAD DE
MURCIA

LIQUIDACION DEL PRESUPUESTO DE GASTOS

GRADO DE EJECUCION POR CAPITULOS . COMPARATIVO 2013-2012

CAPITULO	2012					2013				
	CREDITOS DEFINITIVOS	% s/total	OBLIGACIONES RECONOCIDAS	% s/total	% ejecución	CREDITOS DEFINITIVOS	% s/total	OBLIGACIONES RECONOCIDAS	% s/total	% ejecución
1. Gastos de personal	134.317.704,67	53,14%	125.395.798,74	65,46%	93,36%	133.206.292,10	54,63%	128.475.089,11	65,53%	96,45%
2. Bienes corrientes y servicios	28.731.966,48	11,37%	25.615.713,81	13,37%	89,15%	29.090.168,36	11,93%	26.266.692,05	13,40%	90,29%
3. Gastos financieros	153.074,94	0,06%	117.841,49	0,06%	76,98%	113.334,13	0,05%	71.701,38	0,04%	63,27%
4. Transferencias corrientes	4.827.144,30	1,91%	3.442.315,10	1,80%	71,31%	5.020.190,66	2,06%	3.449.206,29	1,76%	68,71%
TOTAL OPERACIONES CORRIENTES	168.029.890,39	66,48%	154.571.669,14	80,69%	91,99%	167.429.985,25	68,66%	158.262.688,83	80,73%	94,52%
6. Inversiones reales	81.596.201,82	32,28%	35.573.383,90	18,57%	43,60%	73.468.968,17	30,13%	36.956.550,84	18,85%	50,30%
7. Transferencias de capital	0,00	N/S	0	N/S	N/S	0,00	N/S	0,00	N/S	N/S
TOTAL OPERACIONES DE CAPITAL	81.596.201,82	32,28%	35.573.383,90	18,57%	43,60%	73.468.968,17	30,13%	36.956.550,84	18,85%	50,30%
TOTAL OPERACIONES NO FINANCIERAS	249.626.092,21	98,76%	190.145.053,04	99,26%	76,17%	240.898.953,42	98,79%	195.219.239,67	99,58%	81,04%
8. Variación de activos financieros	2.220.001,00	0,88%	521.570,41	0,27%	23,49%	2.220.000,00	0,91%	503.190,00	0,26%	22,67%
9. Pasivos financieros	920.612,23	0,36%	887.275,83	0,46%	96,38%	721.208,00	0,30%	322.740,26	0,16%	44,75%
TOTAL OPERACIONES FINANCIERAS	3.140.613,23	1,24%	1.408.846,24	0,74%	44,86%	2.941.208,00	1,21%	825.930,26	0,42%	28,08%
TOTAL GASTOS	252.766.705,44	100,00%	191.553.899,28	100,00%	75,78%	243.840.161,42	100,00%	196.045.169,93	100,00%	80,40%

Firmante: SANTIAGO MANUEL ALVAREZ CARREÑO; Fecha-hora: 07/07/2014 17:11:48; Emisor del certificado: OU=FNMT Clase 2 CA.O=FNMT C=ES;
 Firmante: JOSE PEDRO ORIHUELA CALATAYUD; Fecha-hora: 07/07/2014 19:58:40; Emisor del certificado: OU=FNMT Clase 2 CA.O=FNMT C=ES;
 Firmante: FRANCISCO JAVIER RUANO GARCIA; Fecha-hora: 08/07/2014 17:13:10; Emisor del certificado: OU=FNMT Clase 2 CA.O=FNMT C=ES;



Código seguro de verificación: UE9SMjch-rgtpbI0f-hW0oxlAT-t0KBW0WT

COPIA ELECTRÓNICA - Página 192 de 211

Esta es una copia auténtica imprimible de un documento administrativo electrónico archivado por la Universidad de Murcia, según el artículo 30.5 de la Ley 11/2007, de 22 de junio. Su autenticidad puede ser contrastada a través de la siguiente dirección: <https://sede.um.es/validador/>

UNIVERSIDAD DE
MURCIA

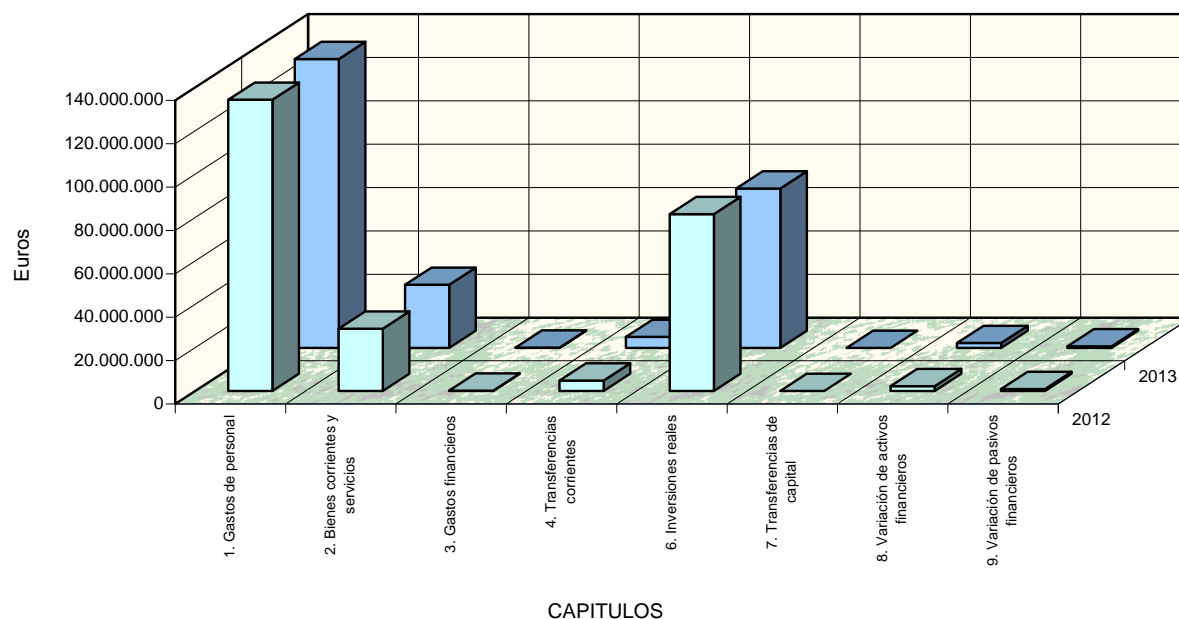


LIQUIDACION DEL PRESUPUESTO DE GASTOS

COMPARATIVO 2013-2012

CAPITULO	2012	2013	Incremento 2013 s/2012
	CREDITOS DEFINITIVOS	CREDITOS DEFINITIVOS	
1. Gastos de personal	134.317.704,67	133.206.292,10	-0,83%
2. Bienes corrientes y servicios	28.731.966,48	29.090.168,36	1,25%
3. Gastos financieros	153.074,94	113.334,13	-25,96%
4. Transferencias corrientes	4.827.144,30	5.020.190,66	4,00%
TOTAL OPERACIONES CORRIENTES	168.029.890,39	167.429.985,25	-0,36%
6. Inversiones reales	81.596.201,82	73.468.968,17	-9,96%
7. Transferencias de capital	0,00	0,00	N/S
TOTAL OPERACIONES DE CAPITAL	81.596.201,82	73.468.968,17	-9,96%
TOTAL OPERACIONES NO FINANCIERAS	249.626.092,21	240.898.953,42	-3,50%
8. Variación de activos financieros	2.220.001,00	2.220.000,00	0,00%
9. Variación de pasivos financieros	920.612,23	721.208,00	-21,66%
TOTAL OPERACIONES FINANCIERAS	3.140.613,23	2.941.208,00	-6,35%
TOTAL GASTOS	252.766.705,44	243.840.161,42	-3,53%

"CRÉDITOS DEFINITIVOS" (Comparación 2013/2012)

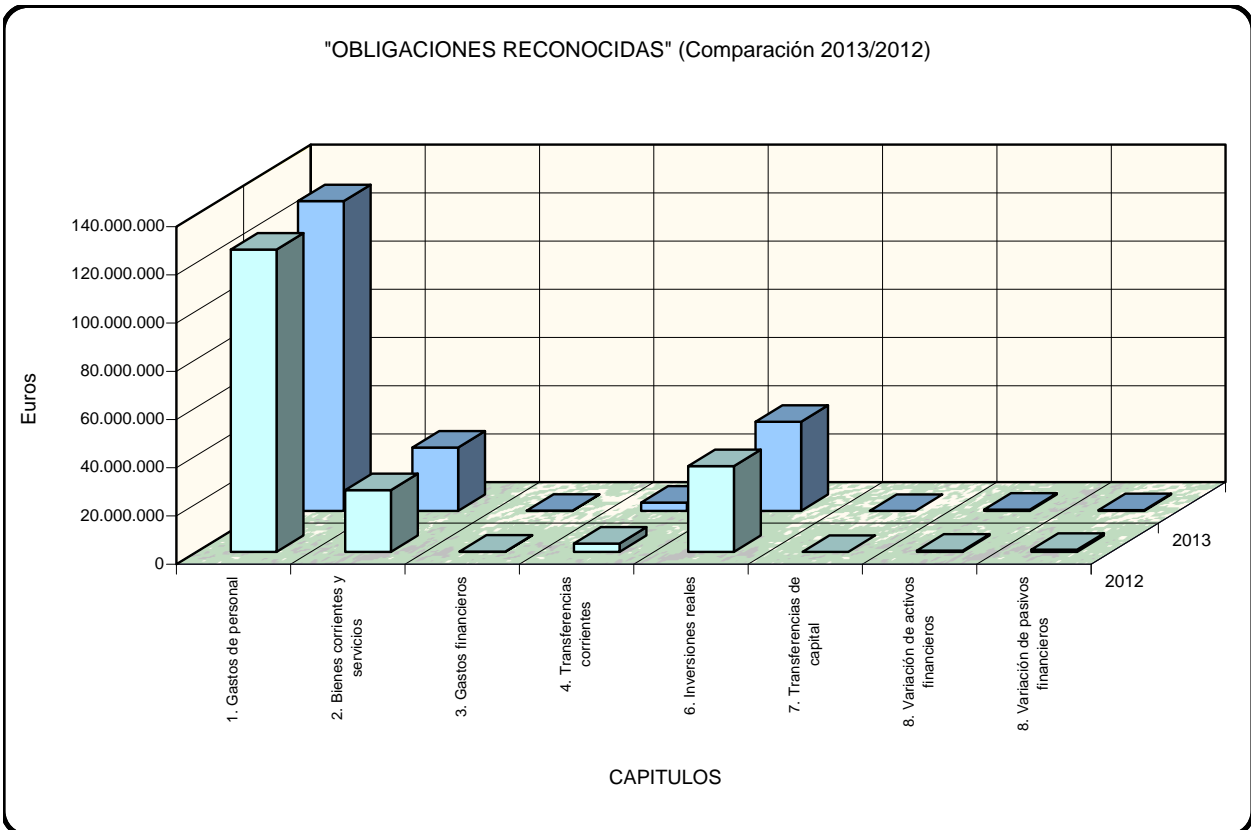


Firmante: SANTIAGO MANUEL ALVAREZ CARREÑO; Fecha-hora: 07/07/2014 17:11:48; Emisor del certificado: OU=FNMT Clase 2 CA.O=FNMT.C=ES;
Firmante: JOSE PEDRO ORIHUELA CALATAYUD; Fecha-hora: 07/07/2014 19:58:40; Emisor del certificado: OU=FNMT Clase 2 CA.O=FNMT.C=ES;
Firmante: FRANCISCO JAVIER RUANO GARCÍA; Fecha-hora: 08/07/2014 17:13:10; Emisor del certificado: OU=FNMT Clase 2 CA.O=FNMT.C=ES;





LIQUIDACION DEL PRESUPUESTO DE GASTOS			
COMPARATIVO 2013-2012			
CAPITULO	2012	2013	Incremento 2013 s/2012
	OBLIGACIONES RECONOCIDAS	OBLIGACIONES RECONOCIDAS	
1. Gastos de personal	125.395.798,74	128.475.089,11	2,46%
2. Bienes corrientes y servicios	25.615.713,81	26.266.692,05	2,54%
3. Gastos financieros	117.841,49	71.701,38	-39,15%
4. Transferencias corrientes	3.442.315,10	3.449.206,29	0,20%
TOTAL OPERACIONES CORRIENTES	154.571.669,14	158.262.688,83	2,39%
6. Inversiones reales	35.573.383,90	36.956.550,84	3,89%
7. Transferencias de capital	0,00	0,00	N/S
TOTAL OPERACIONES DE CAPITAL	35.573.383,90	36.956.550,84	3,89%
TOTAL OPERACIONES NO FINANCIERAS	190.145.053,04	195.219.239,67	2,67%
8. Variación de activos financieros	521.570,41	503.190,00	-3,52%
8. Variación de pasivos financieros	887.275,83	322.740,26	-63,63%
TOTAL OPERACIONES FINANCIERAS	1.408.846,24	825.930,26	-41,38%
TOTAL GASTOS	191.553.899,28	196.045.169,93	2,34%



Firmante: SANTIAGO MANUEL ALVAREZ CARRERÓN - Fecha-hora: 07/07/2014 17:11:48 - Emisor del certificado: OU=FNMT.Clase 2 CA.O=FNMT.C=ES
 Firmante: JOSE PEDRO ORIHUELA CALATAYUD - Fecha-hora: 07/07/2014 19:58:40 - Emisor del certificado: OU=FNMT.Clase 2 CA.O=FNMT.C=ES
 Firmante: FRANCISCO JAVIER RUANO GARCÍA - Fecha-hora: 08/07/2014 17:13:10 - Emisor del certificado: OU=FNMT.Clase 2 CA.O=FNMT.C=ES



UNIVERSIDAD DE
MURCIA

EJERCICIO 2013

LIQUIDACIÓN DEL PRESUPUESTO DE INGRESOS

CAPÍTULO	1	2	% 2/1	3	4	% 4/3	5	% 5/4	6	% 6/5
	PREVISIÓN INICIAL	MODIFICACIONES		PREVISIÓN DEFINITIVA	DERECHOS LIQUIDADOS		RECAUDACIÓN LIQUIDA		PENDIENTE DE COBRO	
3. Tasas y otros ingresos	34.273.070,00	1.603.564,96	4,68%	35.876.634,96	35.828.832,15	99,87%	34.261.099,14	95,62%	1.567.733,01	4,58%
4. Transferencias corrientes	138.107.876,00	2.445.467,11	1,77%	140.553.343,11	137.800.967,38	98,04%	88.557.857,67	64,27%	49.243.109,71	55,61%
5. Ingresos patrimoniales	1.320.842,00	7.256,38	0,55%	1.328.098,38	1.944.232,30	146,39%	1.862.953,58	95,82%	81.278,72	4,36%
TOTAL OPERACIONES CORRIENTES	173.701.788,00	4.056.288,45	2,34%	177.758.076,45	175.574.031,83	98,77%	124.681.910,39	71,01%	50.892.121,44	40,82%
6. Enajenación inversiones reales	0,00	3.100,00	N/S	3.100,00	3.100,00	100,00%	3.100,00	100,00%	0,00	N/S
7. Transferencias de capital	7.343.569,00	5.082.454,98	69,21%	12.426.023,98	10.960.431,69	88,21%	9.359.931,87	85,40%	1.600.499,82	17,10%
TOTAL OPERACIONES DE CAPITAL	7.343.569,00	5.085.554,98	69,25%	12.429.123,98	10.963.531,69	88,21%	9.363.031,87	85,40%	1.600.499,82	17,09%
TOTAL OPERACIONES NO FINANCIERAS	181.045.357,00	9.141.843,43	5,05%	190.187.200,43	186.537.563,52	98,08%	134.044.942,26	71,86%	52.492.621,26	39,16%
8. Variación de activos financieros	1.356.099,00	50.545.665,15	3727,28%	51.901.764,15	484.726,00	0,93%	484.726,00	100,00%	0,00	N/S
9. Variación de pasivos financieros	0,00	1.751.196,84	N/S	1.751.196,84	1.804.530,97	103,05%	1.804.530,97	100,00%	0,00	N/S
TOTAL OPERACIONES FINANCIERAS	1.356.099,00	52.296.861,99	3856,42%	53.652.960,99	2.289.256,97	4,27%	2.289.256,97	100,00%	0,00	N/S
TOTAL INGRESOS	182.401.456,00	61.438.705,42	33,68%	243.840.161,42	188.826.820,49	77,44%	136.334.199,23	72,20%	52.492.621,26	38,50%

UNIVERSIDAD DE
MURCIA



LIQUIDACIÓN DEL PRESUPUESTO DE INGRESOS

GRADO DE EJECUCIÓN POR CAPÍTULOS . COMPARATIVO 2012-2013

	2012					2013				
	PRESUPUESTO	%	DERECHOS	%	%	PRESUPUESTO	%	DERECHOS	%	%
	DEFINITIVO	s/total	LIQUIDADOS	s/total	ejecución	DEFINITIVO	s/total	LIQUIDADOS	s/total	ejecución
3. Tasas y otros ingresos	35.816.978,73	14,17%	34.763.670,84	18,05%	97,06%	35.876.634,96	14,71%	35.828.832,15	18,97%	99,87%
4. Transferencias corrientes	140.608.975,21	55,63%	135.473.634,10	70,35%	96,35%	140.553.343,11	57,64%	137.800.967,38	72,98%	98,04%
5. Ingresos patrimoniales	1.165.677,71	0,46%	1.661.124,46	0,86%	142,50%	1.328.098,38	0,54%	1.944.232,30	1,03%	146,39%
TOTAL OPERACIONES CORRIENTES	177.591.631,65	70,26%	171.898.429,40	89,26%	96,79%	177.758.076,45	72,90%	175.574.031,83	92,98%	98,77%
6. Enajenación inversiones reales	21.500,00	0,01%	21.500,00	0,01%	100,00%	3.100,00	0,00%	3.100,00	0,00%	100,00%
7. Transferencias de capital	20.194.718,27	7,99%	18.506.489,91	9,61%	91,64%	12.426.023,98	5,10%	10.960.431,69	5,80%	88,21%
TOTAL OPERACIONES DE CAPITAL	20.216.218,27	8,00%	18.527.989,91	9,62%	91,65%	12.429.123,98	5,10%	10.963.531,69	5,81%	88,21%
TOTAL OPERACIONES NO FINANCIERAS	197.807.849,92	78,26%	190.426.419,31	98,88%	96,27%	190.187.200,43	78,00%	186.537.563,52	98,79%	98,08%
8. Variación de activos financieros	52.774.877,19	20,88%	77.097,82	0,04%	0,15%	51.901.764,15	21,29%	484.726,00	0,26%	0,93%
9. Variación de pasivos financieros	2.183.978,33	0,86%	2.077.591,68	1,08%	95,13%	1.751.196,84	0,72%	1.804.530,97	0,96%	103,05%
TOTAL OPERACIONES FINANCIERAS	54.958.855,52	21,74%	2.154.689,50	1,12%	3,92%	53.652.960,99	22,00%	2.289.256,97	1,21%	4,27%
TOTAL INGRESOS	252.766.705,44	100,00%	192.581.108,81	100,00%	76,19%	243.840.161,42	100,00%	188.826.820,49	100,00%	77,44%

Firmante: SANTIAGO MANUEL ALVAREZ CARREÑO; Fecha-hora: 07/07/2014 17:11:48; Emisor del certificado: OU=FNMT Clase 2 CA.O=FNMT.C=ES;
 Firmante: JOSE PEDRO ORIHUELA CALATAYUD; Fecha-hora: 07/07/2014 19:58:40; Emisor del certificado: OU=FNMT Clase 2 CA.O=FNMT.C=ES;
 Firmante: FRANCISCO JAVIER RUANO GARCIA; Fecha-hora: 08/07/2014 17:13:10; Emisor del certificado: OU=FNMT Clase 2 CA.O=FNMT.C=ES;



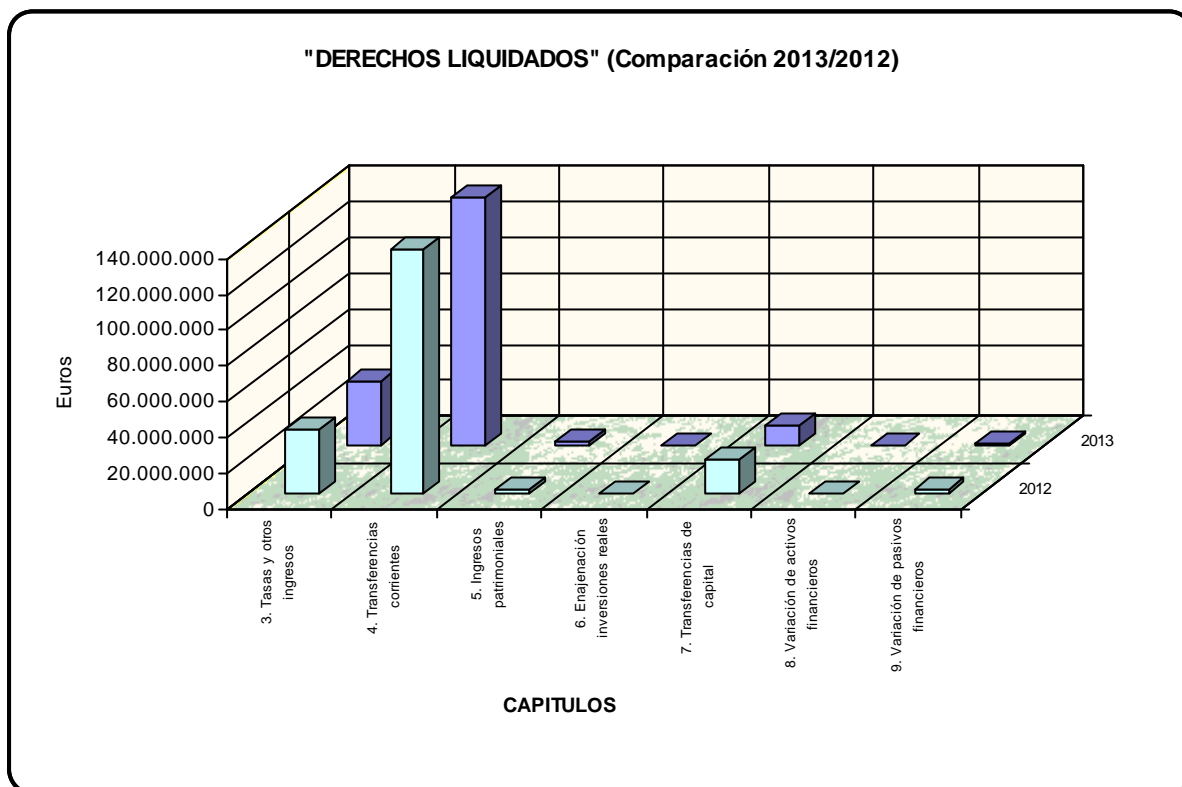
Código seguro de verificación: UE9SMjch-rgtpbI0f-hW0oxlAT-t0KBW0WT

COPIA ELECTRÓNICA - Página 196 de 211

Esta es una copia auténtica imprimible de un documento administrativo electrónico archivado por la Universidad de Murcia, según el artículo 30.5 de la Ley 11/2007, de 22 de junio. Su autenticidad puede ser contrastada a través de la siguiente dirección: <https://sede.um.es/validador/>



LIQUIDACIÓN DEL PRESUPUESTO DE INGRESOS			
COMPARATIVO 2013-2012			
CAPITULO	2012	2013	% Incremento 2013/2012
	DERECHOS LIQUIDADOS	DERECHOS LIQUIDADOS	
3. Tasas y otros ingresos	34.763.670,84	35.828.832,15	3,06%
4. Transferencias corrientes	135.473.634,10	137.800.967,38	1,72%
5. Ingresos patrimoniales	1.661.124,46	1.944.232,30	17,04%
TOTAL OPERACIONES CORRIENTES	171.898.429,40	175.574.031,83	2,14%
6. Enajenación inversiones reales	21.500,00	3.100,00	-85,58%
7. Transferencias de capital	18.506.489,91	10.960.431,69	-40,78%
TOTAL OPERACIONES DE CAPITAL	18.527.989,91	10.963.531,69	-40,83%
TOTAL OPERACIONES NO FINANCIERAS	190.426.419,31	186.537.563,52	-2,04%
8. Variación de activos financieros	77.097,82	484.726,00	528,72%
9. Variación de pasivos financieros	2.077.591,68	1.804.530,97	-13,14%
TOTAL OPERACIONES FINANCIERAS	2.154.689,50	2.289.256,97	6,25%
TOTAL DERECHOS	192.581.108,81	188.826.820,49	-1,95%



Firmante: SANTIAGO MANUEL ALVAREZ CARREÑO; Fecha-hora: 07/07/2014 17:11:48; Emisor del certificado: OU=FNMT Clase 2 CA.O=FNMT.C=ES;
 Firmante: JOSE PEDRO ORIHUELA CALATAYUD; Fecha-hora: 07/07/2014 19:58:40; Emisor del certificado: OU=FNMT Clase 2 CA.O=FNMT.C=ES;
 Firmante: FRANCISCO JAVIER RUANO GARCÍA; Fecha-hora: 08/07/2014 17:13:10; Emisor del certificado: OU=FNMT Clase 2 CA.O=FNMT.C=ES;



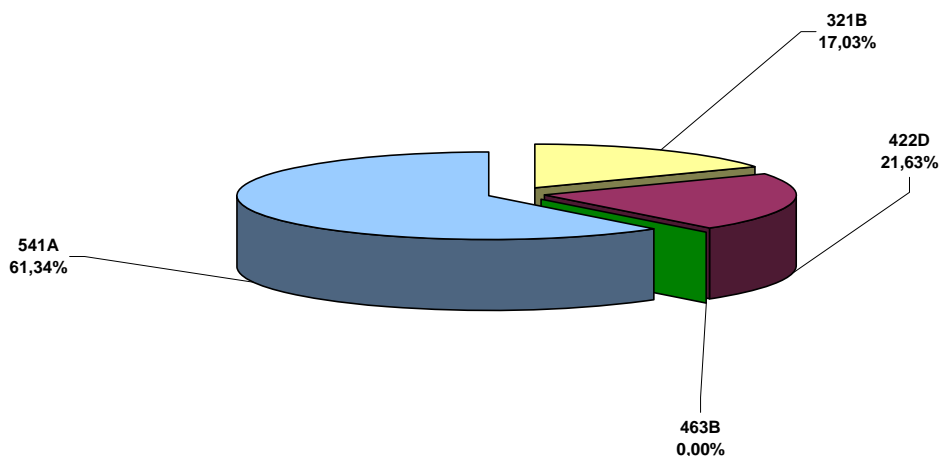


EJERCICIO 2013

LIQUIDACION DEL PRESUPUESTO DE GASTOS POR PROGRAMA Y CAPÍTULO					
CAPÍTULO	OBLIGACIONES RECONOCIDAS				TOTAL PPTO.
	PROGRAMA				
	321B	422D	463B	541A	
1. Gastos de Personal	4.049.574,75	117.677.252,82	114.326,79	6.633.934,75	128.475.089,11
2. Bienes corrientes y servicios	1.820.146,89	23.358.195,99	52.968,68	1.035.380,49	26.266.692,05
3. Gastos financieros	-	8.672,15	-	63.029,23	71.701,38
4. Transferencias corrientes	2.600.017,81	186.731,95	0,00	662.456,53	3.449.206,29
TOTAL OPERACIONES CORRIENTES	8.469.739,45	141.230.852,91	167.295,47	8.394.801,00	158.262.688,83
6. Inversiones reales	4.434.419,85	8.246.722,47	0,00	24.275.408,52	36.956.550,84
7. Transferencias de capital	-	-	-	-	-
TOTAL OPERACIONES DE CAPITAL	4.434.419,85	8.246.722,47	0,00	24.275.408,52	36.956.550,84
TOTAL OPERACIONES NO FINANCIERAS	12.904.159,30	149.477.575,38	167.295,47	32.670.209,52	195.219.239,67
8. Variación de activos financieros	-	438.190,00	-	65.000,00	503.190,00
9. Pasivos financieros	-	54.961,61	-	267.778,65	322.740,26
TOTAL OPERACIONES FINANCIERAS	0,00	493.151,61	0,00	332.778,65	825.930,26
TOTAL GASTOS PROGRAMA	12.904.159,30	149.970.726,99	167.295,47	33.002.988,17	196.045.169,93

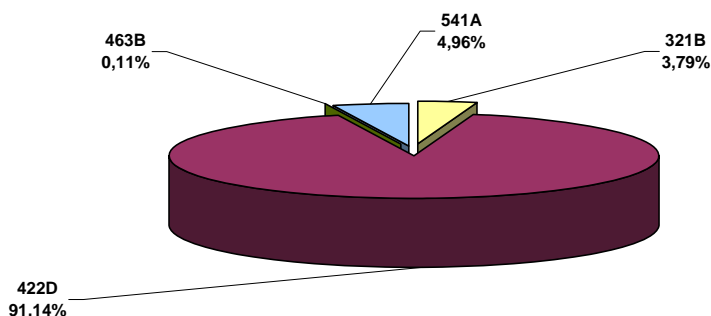
OBLIGACIONES RECONOCIDAS POR PROGRAMA

Excluidos gastos de funcionamiento



OBLIGACIONES RECONOCIDAS POR PROGRAMA

gastos de funcionamiento



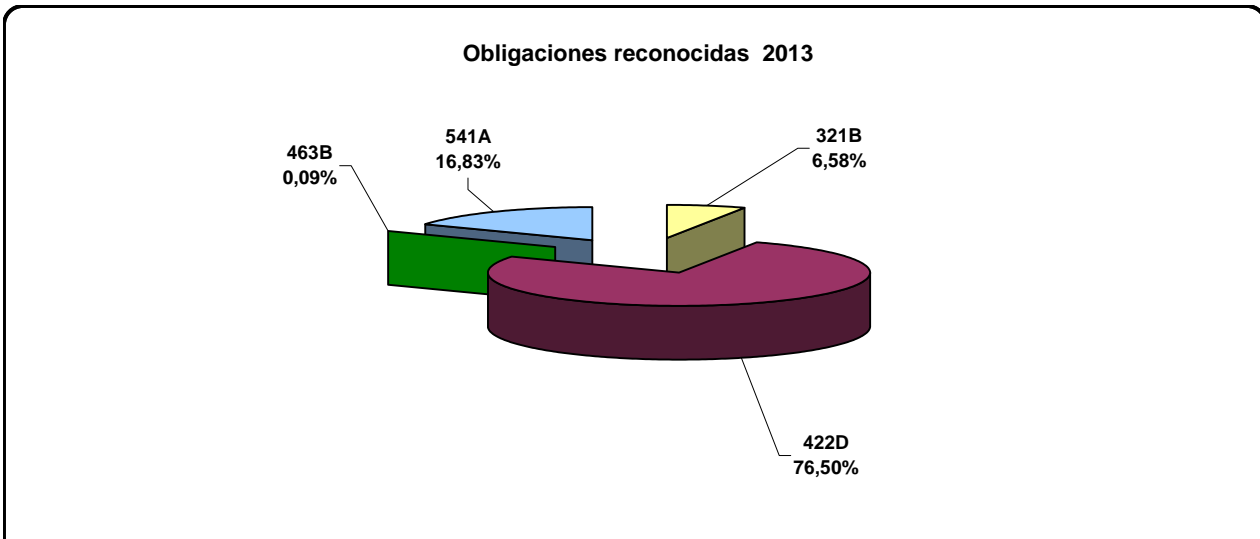
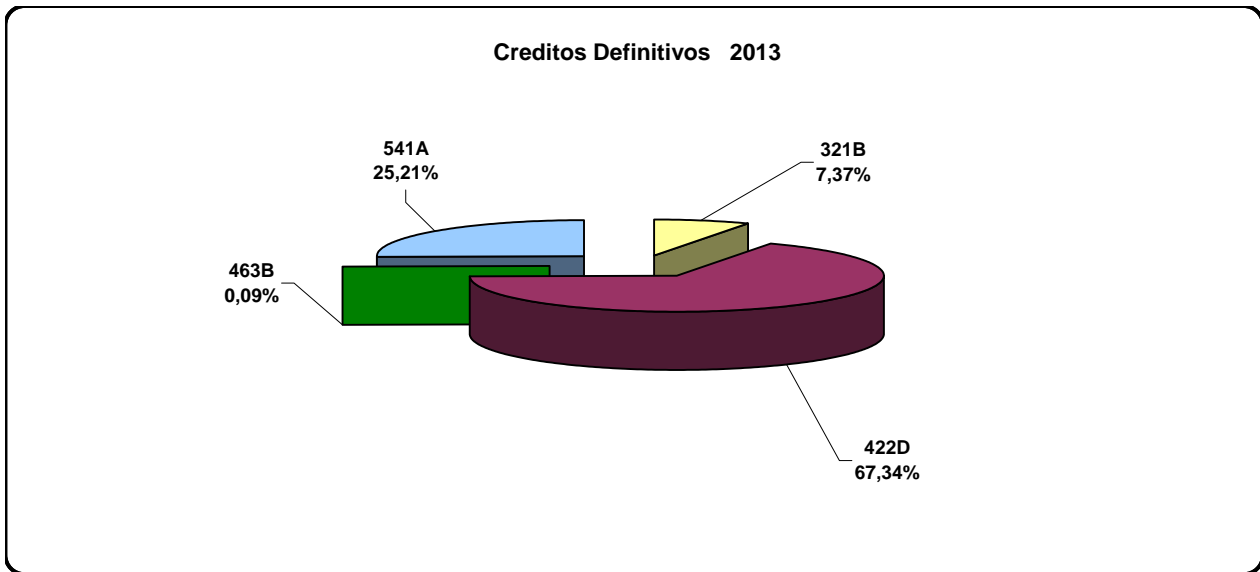
Firmante: SANTIAGO MANUEL ALVAREZ CARREÑO. Fecha-hora: 07/07/2014 17:11:48. Emisor del certificado: OU=FNMT Clase 2 CA,O=FNMT,C=ES.
 Firmante: JOSE PEDRO ORIHUELA CALATAYUD. Fecha-hora: 07/07/2014 19:58:40. Emisor del certificado: OU=FNMT Clase 2 CA,O=FNMT,C=ES.
 Firmante: FRANCISCO JAVIER RUANO GARCÍA. Fecha-hora: 08/07/2014 17:13:10. Emisor del certificado: OU=FNMT Clase 2 CA,O=FNMT,C=ES.





EJERCICIO 2013

LIQUIDACION DEL PRESUPUESTO DE GASTOS					
GRADO DE EJECUCION POR PROGRAMAS					
PROGRAMA	CREDITOS DEFINITIVOS	% s/total	OBLIGACIONES RECONOCIDAS	% s/total	% ejecución
321B SERVICIOS COMPLEMENTARIOS DE LA ENSEÑANZA	17.966.709,93	7,37%	12.904.159,30	6,58%	71,82%
422D ENSEÑANZA UNIVERSITARIA	162.783.879,98	66,76%	149.477.575,38	76,25%	91,83%
463B APOYO A LA COMUNICACIÓN SOCIAL	209.687,04	0,09%	167.295,47	0,09%	79,78%
541A INVESTIGACIÓN CIENTÍFICA Y TÉCNICA	59.938.676,47	24,58%	32.670.209,52	16,66%	54,51%
TOTAL OPERACIONES NO FINANCIERAS	240.898.953,42	98,79%	195.219.239,67	99,58%	81,04%
321B SERVICIOS COMPLEMENTARIOS DE LA ENSEÑANZA	-	-	-	-	-
422D ENSEÑANZA UNIVERSITARIA	1.415.932,00	0,58%	493.151,61	0,25%	34,83%
463B APOYO A LA COMUNICACIÓN SOCIAL	-	-	-	-	-
541A INVESTIGACIÓN CIENTÍFICA Y TÉCNICA	1.525.276,00	0,63%	332.778,65	0,17%	21,82%
TOTAL OPERACIONES FINANCIERAS	2.941.208,00	1,21%	825.930,26	0,42%	28,08%
TOTAL GASTOS	243.840.161,42	100,00%	196.045.169,93	100,00%	80,40%



Firmante: SANTIAGO MANUEL ALVAREZ CARRERÓN. Fecha-hora: 07/07/2014 17:11:48. Emisor del certificado: OU=FNMT Clase 2 CA=O=FNMT.C=ES.
 Firmante: JOSE PEDRO ORIHUELA CALATAYUD. Fecha-hora: 07/07/2014 19:58:40. Emisor del certificado: OU=FNMT Clase 2 CA=O=FNMT.C=ES.
 Firmante: FRANCISCO JAVIER RUANO GARCÍA. Fecha-hora: 08/07/2014 17:13:10. Emisor del certificado: OU=FNMT Clase 2 CA=O=FNMT.C=ES.



UNIVERSIDAD DE
MURCIA



EJERCICIO 2013

LIQUIDACION DEL PRESUPUESTO DE GASTOS

PROGRAMA: 321-B Servicios Complementarios de la Enseñanza

CAPÍTULO	1 PRESUPUESTO INICIAL	2 MODIFICACIONES	% 2/1	3 PRESUPUESTO DEFINITIVO	4 OBLIGACIONES RECONOCIDAS	% 4/3
1. Gastos de Personal	4.543.871,00	-269.440,00	-5,93%	4.274.431,00	4.049.574,75	94,74%
2. Bienes corrientes y servicios	2.416.487,00	81.985,49	3,39%	2.498.472,49	1.820.146,89	72,85%
3. Gastos financieros	-	-	-	-	-	-
4. Transferencias corrientes	646.343,00	2.771.852,24	428,85%	3.418.195,24	2.600.017,81	76,06%
TOTAL OPERACIONES CORRIENTES	7.606.701,00	2.584.397,73	33,98%	10.191.098,73	8.469.739,45	83,11%
6. Inversiones reales	1.029.314,00	6.746.297,20	655,42%	7.775.611,20	4.434.419,85	57,03%
7. Transferencias de capital	-	-	-	-	-	-
TOTAL OPERACIONES DE CAPITAL	1.029.314,00	6.746.297,20	655,42%	7.775.611,20	4.434.419,85	57,03%
TOTAL OPERACIONES NO FINANCIERAS	8.636.015,00	9.330.694,93	108,04%	17.966.709,93	12.904.159,30	71,82%
8. Variación de activos financieros	-	-	-	-	-	-
9. Pasivos financieros	-	-	-	-	-	-
TOTAL OPERACIONES FINANCIERAS	-	-	-	-	-	-
TOTAL GASTOS	8.636.015,00	9.330.694,93	108,04%	17.966.709,93	12.904.159,30	71,82%

Firmante: SANTIAGO MANUEL ALVAREZ CARREÑO; Fecha-hora: 07/07/2014 17:11:48; Emisor del certificado: OU=FNMT Clase 2 CA.O=FNMT.C=ES;
 Firmante: JOSE PEDRO ORIHUELA CALATAYUD; Fecha-hora: 07/07/2014 18:58:40; Emisor del certificado: OU=FNMT Clase 2 CA.O=FNMT.C=ES;
 Firmante: FRANCISCO JAVIER RUANO GARCÍA; Fecha-hora: 08/07/2014 17:13:10; Emisor del certificado: OU=FNMT Clase 2 CA.O=FNMT.C=ES;



Código seguro de verificación: UE9SMjch-rgtpbI0f-hW0oxlAT-t0KBWoWT

COPIA ELECTRÓNICA - Página 200 de 211

Esta es una copia auténtica imprimible de un documento administrativo electrónico archivado por la Universidad de Murcia, según el artículo 30.5 de la Ley 11/2007, de 22 de junio. Su autenticidad puede ser contrastada a través de la siguiente dirección: <https://sede.um.es/validador/>

UNIVERSIDAD DE MURCIA

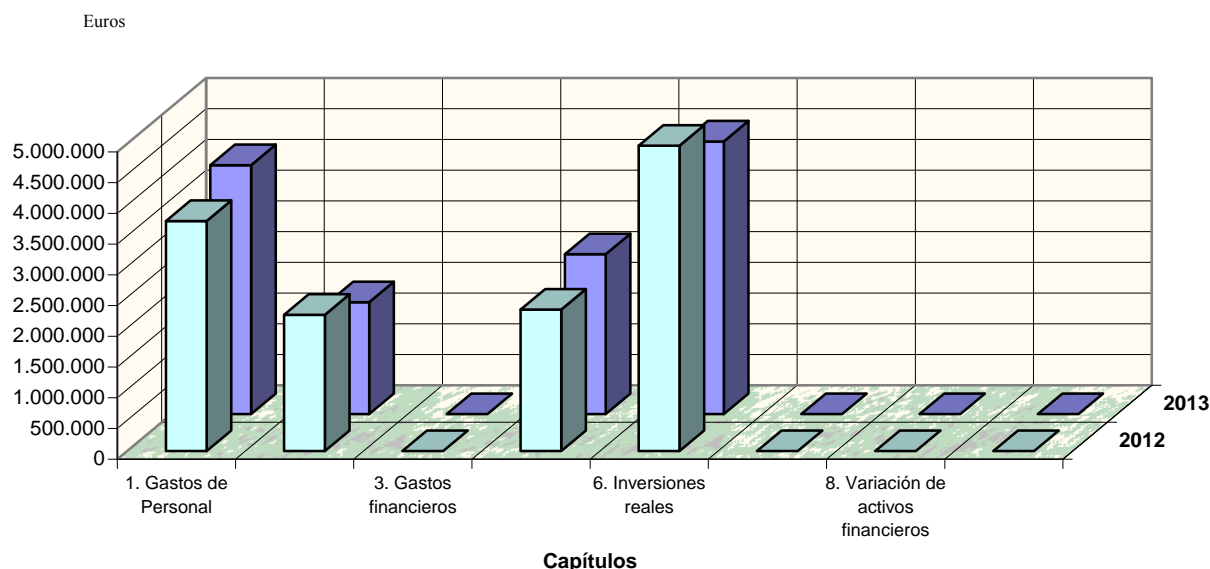


LIQUIDACION DEL PRESUPUESTO DE GASTOS

PROGRAMA: 321B Servicios Complementarios de la Enseñanza

CAPÍTULO	COMPARATIVO 2013/2012		
	2012	2013	INCREMENTO 2013/2012
	OBLIGACIONES RECONOCIDAS	OBLIGACIONES RECONOCIDAS	
1. Gastos de Personal	3.741.837,71	4.049.574,75	8,22%
2. Bienes corrientes y servicios	2.216.192,94	1.820.146,89	-17,87%
3. Gastos financieros	-	-	-
4. Transferencias corrientes	2.299.845,20	2.600.017,81	13,05%
TOTAL OPERACIONES CORRIENTES	8.257.875,85	8.469.739,45	2,57%
6. Inversiones reales	4.967.681,52	4.434.419,85	-10,73%
7. Transferencias de capital	-	-	-
TOTAL OPERACIONES DE CAPITAL	4.967.681,52	4.434.419,85	-10,73%
TOTAL OPERACIONES NO FINANCIERAS	13.225.557,37	12.904.159,30	-2,43%
8. Variación de activos financieros	-	-	-
9. Pasivos financieros	-	-	-
TOTAL OPERACIONES FINANCIERAS	-	-	-
TOTAL OBLIGACIONES	13.225.557,37	12.904.159,30	-2,43%

'Obligaciones Reconocidas' PROGRAMA: 321B



Firmante: SANTIAGO MANUEL ALVAREZ CARREÑO; Fecha-hora: 07/07/2014 17:11:48; Emisor del certificado: OU=FNMT Clase 2 CA,O=FNMT,C=ES
 Firmante: JOSE PEDRO ORIHUELA CALATAYUD; Fecha-hora: 07/07/2014 19:58:40; Emisor del certificado: OU=FNMT Clase 2 CA,O=FNMT,C=ES
 Firmante: FRANCISCO JAVIER RUANO GARCÍA; Fecha-hora: 08/07/2014 17:13:10; Emisor del certificado: OU=FNMT Clase 2 CA,O=FNMT,C=ES



CUADRO 13

UNIVERSIDAD DE
MURCIA

EJERCICIO 2013

LIQUIDACION DEL PRESUPUESTO DE GASTOS						
PROGRAMA: 422-D Enseñanza Universitaria						
CAPÍTULO	1 PRESUPUESTO INICIAL	2 MODIFICACIONES	% 2/1	3 PRESUPUESTO DEFINITIVO	4 OBLIGACIONES RECONOCIDAS	% 4/3
1. Gastos de Personal	124.806.074,00	-2.734.769,26	-2,19%	122.071.304,74	117.677.252,82	96,40%
2. Bienes corrientes y servicios	23.386.892,00	1.906.251,53	8,15%	25.293.143,53	23.358.195,99	92,35%
3. Gastos financieros	44.000,00	1.000,00	2,27%	45.000,00	8.672,15	19,27%
4. Transferencias corrientes	255.207,00	87.129,74	34,14%	342.336,74	186.731,95	54,55%
TOTAL OPERACIONES CORRIENTES	148.492.173,00	-740.387,99	-0,50%	147.751.785,01	141.230.852,91	95,59%
6. Inversiones reales	6.372.733,00	8.659.361,97	135,88%	15.032.094,97	8.246.722,47	54,86%
7. Transferencias de capital	-	-	-	-	-	-
TOTAL OPERACIONES DE CAPITAL	6.372.733,00	8.659.361,97	135,88%	15.032.094,97	8.246.722,47	54,86%
TOTAL OPERACIONES NO FINANCIERAS	154.864.906,00	7.918.973,98	1,35	162.783.879,98	149.477.575,38	91,83%
8. Variación de activos financieros	430.000,00	600.000,00	139,53%	1.030.000,00	438.190,00	42,54%
9. Pasivos financieros	385.932,00	0,00	N/S	385.932,00	54.961,61	14,24%
TOTAL OPERACIONES FINANCIERAS	815.932,00	600.000,00	73,54%	1.415.932,00	493.151,61	34,83%
TOTAL GASTOS	155.680.838,00	8.518.973,98	5,47%	164.199.811,98	149.970.726,99	91,33%

Firmante: SANTIAGO MANUEL ALVAREZ CARREÑO; Fecha-hora: 07/07/2014 17:11:48; Emisor del certificado: OU=FNMT Clase 2 CA,O=FNMT,C=ES;
 Firmante: JOSE PEDRO ORIHUELA CALATAYUD; Fecha-hora: 07/07/2014 19:58:40; Emisor del certificado: OU=FNMT Clase 2 CA,O=FNMT,C=ES;
 Firmante: FRANCISCO JAVIER RUANO GARCIA; Fecha-hora: 08/07/2014 17:13:10; Emisor del certificado: OU=FNMT Clase 2 CA,O=FNMT,C=ES;



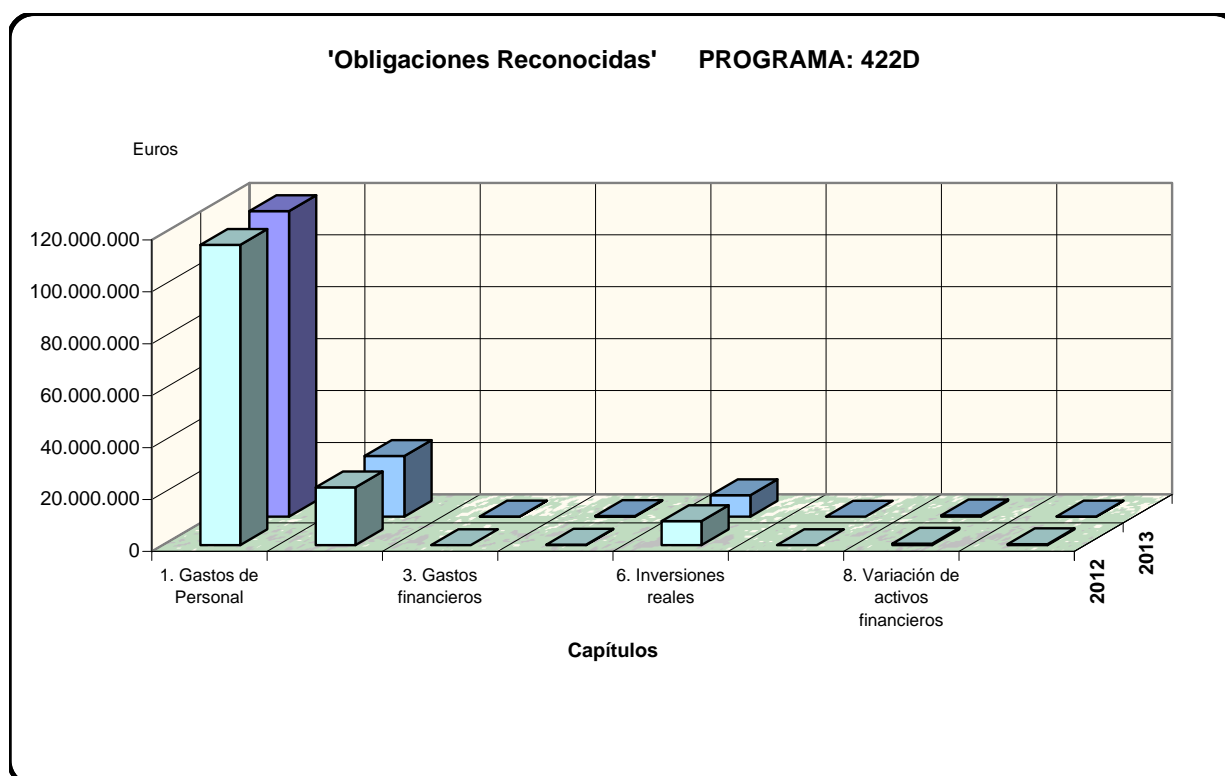
Código seguro de verificación: UE9SMjch-rgtpbI0f-hW0oxlAT-t0KBWoWT

COPIA ELECTRÓNICA - Página 202 de 211

Esta es una copia auténtica imprimible de un documento administrativo electrónico archivado por la Universidad de Murcia, según el artículo 30.5 de la Ley 11/2007, de 22 de junio. Su autenticidad puede ser contrastada a través de la siguiente dirección: <https://sede.um.es/validador/>



LIQUIDACION DEL PRESUPUESTO DE GASTOS			
PROGRAMA: 422D Enseñanza Universitaria			
CAPÍTULO	COMPARATIVO 2013/2012		
	2012	2013	INCREMENTO 2013/2012
	OBLIGACIONES RECONOCIDAS	OBLIGACIONES RECONOCIDAS	
1. Gastos de Personal	115.633.989,11	117.677.252,82	1,77%
2. Bienes corrientes y servicios	22.267.143,39	23.358.195,99	4,90%
3. Gastos financieros	12.027,31	8.672,15	-27,90%
4. Transferencias corrientes	192.775,91	186.731,95	-3,14%
TOTAL OPERACIONES CORRIENTES	138.105.935,72	141.230.852,91	2,26%
6. Inversiones reales	9.243.224,17	8.246.722,47	-10,78%
7. Transferencias de capital	-	-	-
TOTAL OPERACIONES DE CAPITAL	9.243.224,17	8.246.722,47	-10,78%
TOTAL OPERACIONES NO FINANCIERAS	147.349.159,89	149.477.575,38	1,44%
8. Variación de activos financieros	521.570,41	438.190,00	-15,99%
9. Pasivos financieros	385.930,19	54.961,61	-85,76%
TOTAL OPERACIONES FINANCIERAS	907.500,60	493.151,61	-45,66%
TOTAL OBLIGACIONES	148.256.660,49	149.970.726,99	1,16%



Firmante: SANTIAGO MANUEL ALVAREZ CARREÑO; Fecha-hora: 07/07/2014 17:11:48; Emisor del certificado: OU=FNMT Clase 2 CA.O=FNMT.C=ES;
 Firmante: JOSE PEDRO ORIHUELA CALATAYUD; Fecha-hora: 07/07/2014 19:58:40; Emisor del certificado: OU=FNMT Clase 2 CA.O=FNMT.C=ES;
 Firmante: FRANCISCO JAVIER RUANO GARCÍA; Fecha-hora: 08/07/2014 17:13:10; Emisor del certificado: OU=FNMT Clase 2 CA.O=FNMT.C=ES;



UNIVERSIDAD DE
MURCIA



EJERCICIO 2013

LIQUIDACION DEL PRESUPUESTO DE GASTOS

PROGRAMA: 463-B Apoyo a la Comunicación Social

CAPÍTULO	1 PRESUPUESTO INICIAL	2 MODIFICACIONES	% 2/1	3 PRESUPUESTO DEFINITIVO	4 OBLIGACIONES RECONOCIDAS	% 4/3
1. Gastos de Personal	116.865,00	0,00	N/S	116.865,00	114.326,79	97,83%
2. Bienes corrientes y servicios	86.050,00	-4.427,96	-5,15%	81.622,04	52.968,68	64,90%
3. Gastos financieros	-	-	-	-	-	-
4. Transferencias corrientes	6.000,00	1.200,00	20,00%	7.200,00	0,00	N/S
TOTAL OPERACIONES CORRIENTES	208.915,00	-3.227,96	-1,55%	205.687,04	167.295,47	81,33%
6. Inversiones reales	4.000,00	0,00	N/S	4.000,00	0,00	N/S
7. Transferencias de capital	-	-	-	-	-	-
TOTAL OPERACIONES DE CAPITAL	4.000,00	0,00	N/S	4.000,00	0,00	N/S
TOTAL OPERACIONES NO FINANCIERAS	212.915,00	-3.227,96	-1,52%	209.687,04	167.295,47	79,78%
8. Variación de activos financieros	-	-	-	-	-	-
9. Pasivos financieros	-	-	-	-	-	-
TOTAL OPERACIONES FINANCIERAS	-	-	-	-	-	-
TOTAL GASTOS	212.915,00	-3.227,96	-1,52%	209.687,04	167.295,47	79,78%



UNIVERSIDAD DE MURCIA

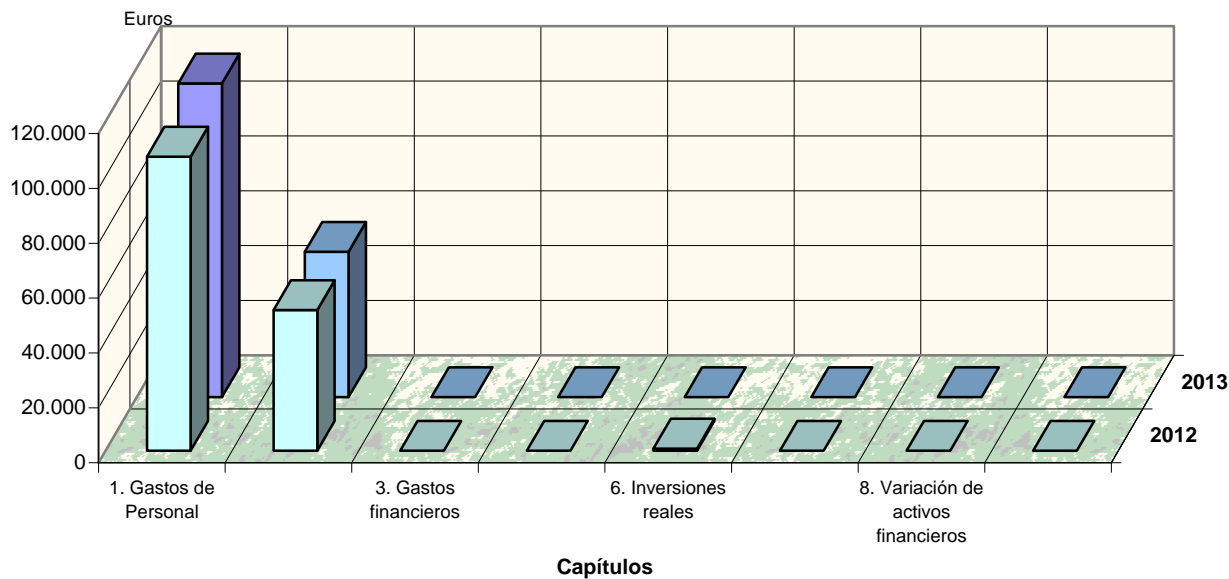


LIQUIDACION DEL PRESUPUESTO DE GASTOS

PROGRAMA: 463B Apoyo a la Comunicación Social

CAPÍTULO	COMPARATIVO 2013/2012		
	2012	2013	INCREMENTO 2013/2012
	OBLIGACIONES RECONOCIDAS	OBLIGACIONES RECONOCIDAS	
1. Gastos de Personal	107.214,47	114.326,79	6,63%
2. Bienes corrientes y servicios	51.304,76	52.968,68	3,24%
3. Gastos financieros	-	-	-
4. Transferencias corrientes	0,00	0,00	N/S
TOTAL OPERACIONES CORRIENTES	158.519,23	167.295,47	5,54%
6. Inversiones reales	799,00	0,00	N/S
7. Transferencias de capital	-	-	-
TOTAL OPERACIONES DE CAPITAL	799,00	0,00	N/S
TOTAL OPERACIONES NO FINANCIERAS	159.318,23	167.295,47	5,01%
8. Variación de activos financieros	-	-	-
9. Pasivos financieros	-	-	-
TOTAL OPERACIONES FINANCIERAS	-	-	-
TOTAL OBLIGACIONES	159.318,23	167.295,47	5,01%

'Obligaciones Reconocidas' PROGRAMA: 463B



Firmante: SANTIAGO MANUEL ALVAREZ CARREÑO. Fecha-hora: 07/07/2014 17:11:48. Emisor del certificado: OU=FNMT Clase 2 CA,O=FNMT,C=ES.
 Firmante: JOSE PEDRO ORIHUELA CALATAYUD. Fecha-hora: 07/07/2014 19:58:40. Emisor del certificado: OU=FNMT Clase 2 CA,O=FNMT,C=ES.
 Firmante: FRANCISCO JAVIER RUANO GARCÍA. Fecha-hora: 08/07/2014 17:13:10. Emisor del certificado: OU=FNMT Clase 2 CA,O=FNMT,C=ES.



UNIVERSIDAD DE
MURCIA



EJERCICIO 2013

LIQUIDACION DEL PRESUPUESTO DE GASTOS

PROGRAMA: 541-A Investigación Científica y Técnica

CAPÍTULO	1 PRESUPUESTO INICIAL	2 MODIFICACIONES	% 2/1	3 PRESUPUESTO DEFINITIVO	4 OBLIGACIONES RECONOCIDAS	% 4/3
1. Gastos de Personal	7.306.611,00	-562.919,64	-7,70%	6.743.691,36	6.633.934,75	98,37%
2. Bienes corrientes y servicios	676.920,00	540.010,30	79,77%	1.216.930,30	1.035.380,49	85,08%
3. Gastos financieros	0,00	68.334,13	N/S	68.334,13	63.029,23	92,24%
4. Transferencias corrientes	579.260,00	673.198,68	116,22%	1.252.458,68	662.456,53	52,89%
TOTAL OPERACIONES CORRIENTES	8.562.791,00	718.623,47	8,39%	9.281.414,47	8.394.801,00	90,45%
6. Inversiones reales	9.006.954,00	41.650.308,00	462,42%	50.657.262,00	24.275.408,52	47,92%
7. Transferencias de capital	-	-	-	-	-	-
TOTAL OPERACIONES DE CAPITAL	9.006.954,00	41.650.308,00	462,42%	50.657.262,00	24.275.408,52	47,92%
TOTAL OPERACIONES NO FINANCIERAS	17.569.745,00	42.368.931,47	241,15%	59.938.676,47	32.670.209,52	54,51%
8. Variación de activos financieros	0,00	1.190.000,00	N/S	1.190.000,00	65.000,00	5,46%
9. Pasivos financieros	301.943,00	33.333,00	11,04%	335.276,00	267.778,65	79,87%
TOTAL OPERACIONES FINANCIERAS	301.943,00	1.223.333,00	405,15%	1.525.276,00	332.778,65	21,82%
TOTAL GASTOS	17.871.688,00	43.592.264,47	243,92%	61.463.952,47	33.002.988,17	53,69%

Firmante: SANTIAGO MANUEL ALVAREZ CARREÑO; Fecha-hora: 07/07/2014 17:11:48; Emisor del certificado: OU=FNMT Clase 2 CA.O=FNMT.C=ES;
 Firmante: JOSE PEDRO ORIHUELA CALATAYUD; Fecha-hora: 07/07/2014 19:58:40; Emisor del certificado: OU=FNMT Clase 2 CA.O=FNMT.C=ES;
 Firmante: FRANCISCO JAVIER RUANO GARCIA; Fecha-hora: 08/07/2014 17:13:10; Emisor del certificado: OU=FNMT Clase 2 CA.O=FNMT.C=ES;



Código seguro de verificación: UE9SMjch-rgtpbI0f-hW0oxlAT-t0KBWoWT

COPIA ELECTRÓNICA - Página 206 de 211

Esta es una copia auténtica imprimible de un documento administrativo electrónico archivado por la Universidad de Murcia, según el artículo 30.5 de la Ley 11/2007, de 22 de junio. Su autenticidad puede ser contrastada a través de la siguiente dirección: <https://sede.um.es/validador/>

UNIVERSIDAD DE MURCIA

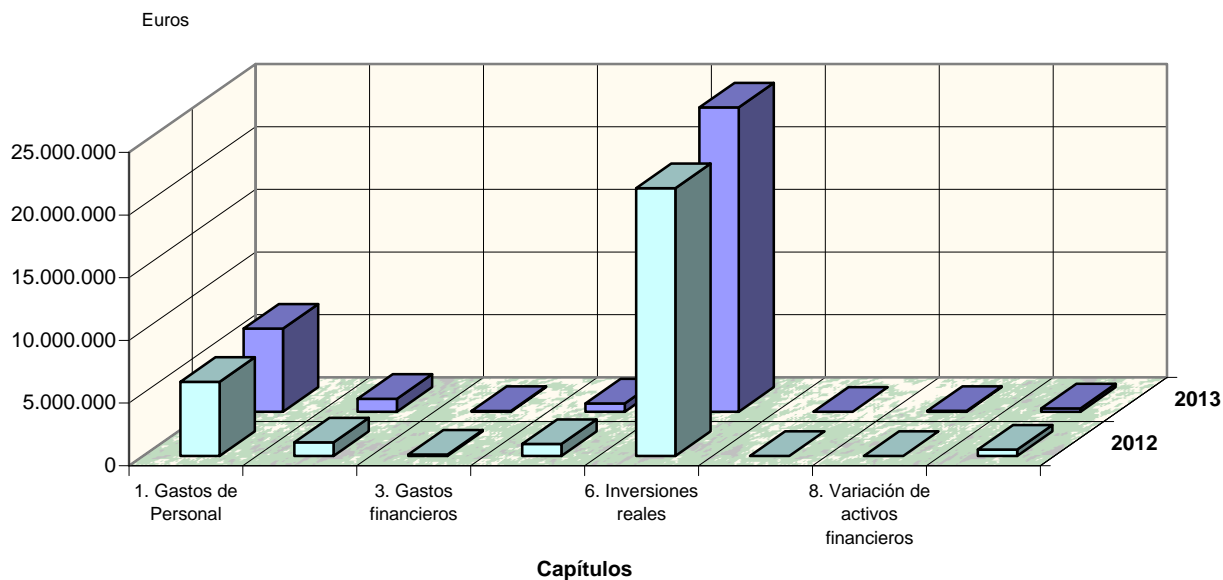


LIQUIDACION DEL PRESUPUESTO DE GASTOS

PROGRAMA: 541A Investigación Científica y Técnica

CAPÍTULO	COMPARATIVO 2013/2012		
	2012	2013	INCREMENTO 2013/2012
	OBLIGACIONES RECONOCIDAS	OBLIGACIONES RECONOCIDAS	
1. Gastos de Personal	5.912.757,45	6.633.934,75	12,20%
2. Bienes corrientes y servicios	1.081.072,72	1.035.380,49	-4,23%
3. Gastos financieros	105.814,18	63.029,23	-40,43%
4. Transferencias corrientes	949.693,99	662.456,53	-30,25%
TOTAL OPERACIONES CORRIENTES	8.049.338,34	8.394.801,00	4,29%
6. Inversiones reales	21.361.679,21	24.275.408,52	13,64%
7. Transferencias de capital	-	-	-
TOTAL OPERACIONES DE CAPITAL	21.361.679,21	24.275.408,52	13,64%
TOTAL OPERACIONES NO FINANCIERAS	29.411.017,55	32.670.209,52	11,08%
8. Variación de activos financieros	0,00	65.000,00	N/S
9. Pasivos financieros	501.345,64	267.778,65	-46,59%
TOTAL OPERACIONES FINANCIERAS	501.345,64	332.778,65	-33,62%
TOTAL OBLIGACIONES	29.912.363,19	33.002.988,17	10,33%

'Obligaciones Reconocidas' PROGRAMA: 541A



Firmante: SANTIAGO MANUEL ALVAREZ CARREÑO. Fecha-hora: 07/07/2014 17:11:48. Emisor del certificado: OU=FNMT Clase 2 CA.O=FNMT.C=ES.
 Firmante: JOSE PEDRO ORIHUELA CALATAYUD. Fecha-hora: 07/07/2014 19:58:40. Emisor del certificado: OU=FNMT Clase 2 CA.O=FNMT.C=ES.
 Firmante: FRANCISCO JAVIER RUANO GARCÍA. Fecha-hora: 09/07/2014 17:13:10. Emisor del certificado: OU=FNMT Clase 2 CA.O=FNMT.C=ES.



UNIVERSIDAD DE
MURCIA



Cuentas Anuales Ejercicio 2013

GYUM

Tecnologías y Comunicaciones, S.L.

Firmante: SANTIAGO MANUEL ALVAREZ CARREÑO. Fecha-hora: 07/07/2014 17:11:48. Emisor del certificado: OU=FNMT Clase 2 CA,O=FNMT,C=ES.
Firmante: JOSE PEDRO ORIHUELA CALATAYUD. Fecha-hora: 07/07/2014 19:58:40. Emisor del certificado: OU=FNMT Clase 2 CA,O=FNMT,C=ES.
Firmante: FRANCISCO JAVIER RUANO GARCÍA. Fecha-hora: 08/07/2014 17:13:10. Emisor del certificado: OU=FNMT Clase 2 CA,O=FNMT,C=ES.



Código seguro de verificación: UE9SMjch-rgtpbI0f-hW0oxlAT-t0KBWoWT

COPIA ELECTRÓNICA - Página 208 de 211

Esta es una copia auténtica imprimible de un documento administrativo electrónico archivado por la Universidad de Murcia, según el artículo 30.5 de la Ley 11/2007, de 22 de junio. Su autenticidad puede ser contrastada a través de la siguiente dirección: <https://sede.um.es/validador/>

Firmante: SANTIAGO MANUEL ALVAREZ CARREÑO; Fecha-hora: 07/07/2014 17:11:48; Emisor del certificado: OU=FNMT Clase 2 CA,O=FNMT,C=ES;
Firmante: JOSE PEDRO ORIHUELA CALATAYUD; Fecha-hora: 07/07/2014 19:58:40; Emisor del certificado: OU=FNMT Clase 2 CA,O=FNMT,C=ES;
Firmante: FRANCISCO JAVIER RUANO GARCÍA; Fecha-hora: 08/07/2014 17:13:10; Emisor del certificado: OU=FNMT Clase 2 CA,O=FNMT,C=ES;



Código seguro de verificación: UE9SMjch-rgtpbI0f-hW0oxlAT-t0KBw0WT

Esta es una copia auténtica imprimible de un documento administrativo electrónico archivado por la Universidad de Murcia, según el artículo 30.5 de la Ley 11/2007, de 22 de junio. Su autenticidad puede ser contrastada a través de la siguiente dirección: <https://sede.um.es/validador/>



Con fecha 25 de noviembre de 2013, la Junta General de Accionistas acordó la disolución de la Sociedad CYUM Tecnologías y Comunicaciones S.L., el cese de los miembros del Consejo de Administración y el nombramiento de Liquidador, iniciándose al efecto el proceso de liquidación de la Sociedad conforme a lo establecido en el Título X, capítulo 2 del Real Decreto Legislativo 1/2010, de 2 de julio, por el que se aprueba el texto refundido de la Ley de Sociedades de Capital (LSC).

Abierto el periodo de liquidación se elaboró inventario y balance de la sociedad, otorgándose finalmente escritura de extinción el 16.04.2014, con el acuerdo sobre el balance a 31.03.2014 y el reparto de activo entre Universidad de Murcia y el Banco Mare Nostrum, SA. El patrimonio neto de la Sociedad al 31.03.2014 ascendía a un montante de 409.551,76 euros.

Conforme a lo establecido en el artículo 392 de la LSC, se aprobó que la cuota de liquidación de ambos socios se estableciera proporcionalmente a su participación en el capital social. Siendo así que el capital social de la sociedad correspondía a las siguientes entidades:

- Banco Mare Nostrum S.A., en un porcentaje de 50%, correspondiente a la titularidad de 25 participaciones sociales, de 6.000 euros cada una de ellas, lo que supone un importe nominal total de 150.000 euros.
- Universidad de Murcia, con un porcentaje del 50% correspondiente a la titularidad de 25 participaciones sociales, de 6.000 euros cada una de ellas, lo que supone un importe nominal total de 150.000 euros.

La adjudicación de activos se llevó a cabo de la siguiente manera:

- Banco Mare Nostrum S.A., adjudicaciones de activos por un montante de 204.775,88 euros.
- Universidad de Murcia, adjudicaciones de activos por un montante de 204.775,88 euros.

Se adjunta a continuación Balance de Liquidación de la sociedad a 31.03.2014 y Proyecto de adjudicación de Activos acordados en escritura de extinción el 16.04.2014.

**CYUM TECNOLOGIAS Y COMUNICACIONES S.L. -en liquidación-
BALANCE DE LIQUIDACIÓN AL 31/03/2014**

Activo	31/03/2014
B) ACTIVO CORRIENTE	411.622,60
II. Deudores comerciales y otras cuentas a cob.	16.125,79
1. Clientes ventas y prestación de servicios	11.504,93
b) Cltes.ventas y prestación servicios CP	11.504,93
43000189 BANCO MARE NOSTRUM, SA	4.758,93
43000511 LA MANGA CLUB, S.L.	5.809,07
43000801 UNIVERSIDAD DE MURCIA	936,93
3. Otros deudores	4.620,86
47090001 H.P. DEUDORA IS 2013	2.576,74
47090002 H.P. DEUDORA IVA 2013	1.618,20
47310000 RETENCION CAPITAL MOBILIARIO	425,92
VI. Efectivo y otros activos líquidos equival.	395.496,81
57200001 CAJAMURCIA CUENTA 20.090.54382	395.496,81
TOTAL ACTIVO	411.622,60

Pasivo	31/03/2014
A) PATRIMONIO NETO	409.551,76
A-1) Fondos propios	409.551,76
I. Capital	300.000,00
1. Capital escriturado	300.000,00
10000000 CAPITAL SOCIAL	300.000,00
III. Reservas	137.119,21
11200000 RESERVA LEGAL	96.058,06
11300000 RESERVAS VOLUNTARIAS	41.061,15
V. Resultados	-27.567,45
12000001 RESULTADOS DE LIQUIDACION 2014	-655,21
12100001 RESULTADO NEGATIVO 2013	-26.912,24
VII. Resultado del ejercicio	0
C) PASIVO CORRIENTE	2.070,84
I. Provisiones a corto plazo	1.458,99
49990001 PROVISIONES GASTOS LIQUIDACION	1.458,99
IV. Acreedores comerc. y otras cuentas a pagar	611,85
2. Otros acreedores	611,85
41000999 ACREEDORES SUPLIDOS	505,66
47510000 H.PUB.ACRED. RET. PROFESIONALES	106,19
T O T A L PATRIMONIO NETO Y PASIVO	411.622,60

PROYECTO DE ADJUDICACIÓN DE ACTIVOS					
LOTE	NATURALEZA	IMPORTE	%	BANCO MARE NOSTRUM S.A.	UNIVERSIDAD DE MURCIA
Saldo deudor					
A.1.	Banco Mare Nostrum S.A.	4.758,93 €	100%	4.758,93 €	- €
Saldo deudor					
A.2.	La Manga Club S.L.	5.809,07 €	50%	2.904,54 €	2.904,54 €
Saldo deudor					
A.3.	Universidad de Murcia	936,93 €	100%	- €	936,93 €
Saldo deudor liquidación					
B.1	Impuesto Soc.2013	2.576,74 €	50%	1.288,37 €	1.288,37 €
Saldo deudor devolución					
B.2	IVA 2013	1.618,20 €	50%	809,10 €	809,10 €
Saldo deudor Liquidación					
B.3	Impuesto Soc. 2014	425,92 €	50%	212,96 €	212,96 €
C	Tesorería disponible	393.425,96 €	Resto	194.801,98 €	198.623,98 €
TOTALES				204.775,88 €	204.775,88 €

Firmante: SANTIAGO MANUEL ALVAREZ CARRERÓN. Fecha-hora: 07/07/2014 17:11:48. Emisor del certificado: OU=FNMT Clase 2 CA=O=FNMT C=ES.
 Firmante: JOSE PEDRO ORIHUELA CALATAYUD. Fecha-hora: 07/07/2014 19:58:40. Emisor del certificado: OU=FNMT Clase 2 CA=O=FNMT C=ES.
 Firmante: FRANCISCO JAVIER RUANO GARCÍA. Fecha-hora: 08/07/2014 17:13:10. Emisor del certificado: OU=FNMT Clase 2 CA=O=FNMT C=ES.



Código seguro de verificación: UE9SMjch-rgtpbI0f-hW0oxlAT-t0KBWoWT

COPIA ELECTRÓNICA - Página 211 de 211

Esta es una copia auténtica imprimible de un documento administrativo electrónico archivado por la Universidad de Murcia, según el artículo 30.5 de la Ley 11/2007, de 22 de junio. Su autenticidad puede ser contrastada a través de la siguiente dirección: <https://sede.um.es/validador/>