

UNIVERSIDAD DE  
MURCIA

Secretaría  
General

## FRANCISCO ANTONIO GONZÁLEZ DÍAZ, SECRETARIO GENERAL DE LA UNIVERSIDAD DE MURCIA

### CERTIFICO:

Que el **Consejo de Gobierno de 25 de junio de 2021**, estando incluido en el orden del día, aprobó la **propuesta de Cuentas Anuales de la Universidad de Murcia correspondientes al ejercicio 2020**, en los términos que se indican en el anexo adjunto.

Lo que hago constar a los efectos oportunos.

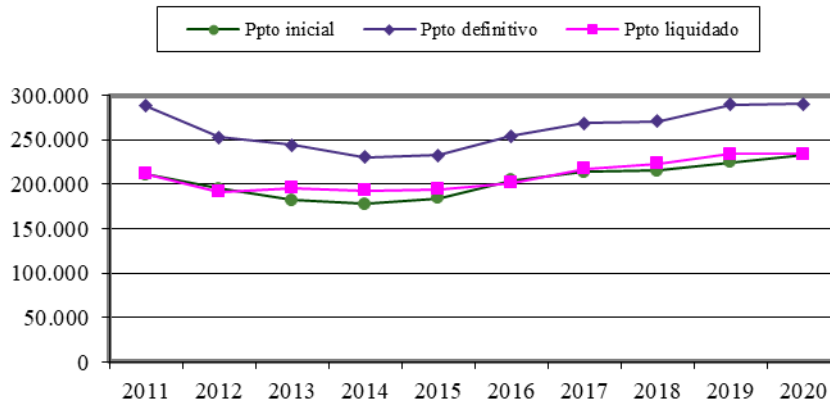
VºBº  
EL RECTOR  
Fdo. José Luján Alcaraz

Firmado con certificado electrónico reconocido.

*(\* A los efectos de lo establecido en el artículo 19.5, párrafo cuarto, de la Ley 40/2015, de 1 de octubre, de Régimen Jurídico del Sector Público, se advierte que el acta de la sesión citada en esta certificación se encuentra pendiente de aprobación.*

# Cuentas Anuales Ejercicio 2020

UNIVERSIDAD  
DE  
MURCIA



Cantidades expresadas en miles de euros



## Cuentas Anuales Ejercicio 2020

### ÍNDICE GENERAL

<b>A. Estado de cuentas anuales .....</b>	
<b>A.1. <u>Balance</u> .....</b>	
<b>A.2. <u>Cuenta del resultado económico-patrimonial</u>.....</b>	
<b>A.3. <u>Estado de cambios en el patrimonio neto</u>.....</b>	
<b>A.4. <u>Estado de flujos de efectivo</u> .....</b>	
<b>A.5. <u>Estado de liquidación del presupuesto</u> .....</b>	
A.5.1. <i>Liquidación del presupuesto de gastos</i> .....	
A.5.2. <i>Liquidación del presupuesto de ingresos</i> .....	
A.5.3. <i>Resultado de operaciones comerciales</i> .....	
A.5.4. <i>Resultado presupuestario</i> .....	
<b>A.6. <u>Memoria</u> .....</b>	
A.6.1. <i>Organización y actividad</i> .....	
A.6.2. <i>Gestión indirecta de servicios públicos, convenios y otras formas de colaboración</i> .....	
A.6.3. <i>Bases de presentación de las cuentas</i> .....	
A.6.4. <i>Normas de reconocimiento y valoración</i> .....	
A.6.5. <i>Inmovilizado material</i> .....	
A.6.6. <i>Inversiones inmobiliarias</i> .....	
A.6.7. <i>Inmovilizado intangible</i> .....	
A.6.8. <i>Arrendamientos financieros y otras operaciones de naturaleza similar</i> .....	
A.6.9. <i>Activos financieros</i> .....	
A.6.10. <i>Pasivos financieros</i> .....	
A.6.11. <i>Coberturas contables</i> .....	
A.6.12. <i>Activos construidos o adquiridos para otras entidades y otras existencias</i> .....	
A.6.13. <i>Moneda extranjera</i> .....	
A.6.14. <i>Transferencias, subvenciones y otros ingresos y gastos</i> .....	
A.6.15. <i>Provisiones y contingencias</i> .....	
A.6.16. <i>Información sobre medio ambiente</i> .....	
A.6.17. <i>Activos en estado de venta</i> .....	
A.6.18. <i>Presentación por actividades de la cuenta del resultado económico patrimonial</i> .....	
A.6.19. <i>Operaciones por administración de recursos por cuenta de otros entes públicos</i> .....	





## Cuentas Anuales Ejercicio 2020

### ÍNDICE GENERAL

A.6.20. Operaciones no presupuestarias de tesorería.....	
A.6.21. Contratación administrativa. Procedimientos de adjudicación.....	
A.6.22. Valores recibidos en depósito.....	
A.6.23. Información presupuestaria.....	
A.6.24. Indicadores financieros, patrimoniales y presupuestarios.....	
A.6.25. Información sobre el coste de las actividades.....	
A.6.26. Indicadores de gestión.....	
A.6.27. Hechos posteriores al cierre.....	
A.6.28. Aspectos derivados de la transición a las nuevas normas contables.....	
A.6.29. Equilibrio presupuestario y sostenibilidad financiera.....	
<b>B. Estudio comparativo interanual gastos e ingresos.....</b>	

Firmante: FRANCISCO ANTONIO GONZALEZ DIAZ; Fecha-hora: 28/08/2021 09:56:05; Puesto/Cargo: SECRETARIO GENERAL (UNIVERSIDAD DE MURCIA); Emisor del certificado: CN=SIA, SUBO1, SERIALNUMBER=A827328Z, OU=QUALIFIED CA, O=SISTEMAS INFORMATICOS ABIERTOS SOCIEDAD ANONIMA,C=ES;  
Firmante: JOSÉ LUJÁN ALCARAZ; Fecha-hora: 28/08/2021 10:03:32; Emisor del certificado: CN=AC Representación, OU=CERES, O=FNMT-RCM,C=ES;



UNIVERSIDAD DE  
MURCIA



# Cuentas Anuales Ejercicio 2020

## A. Estado de cuentas anuales

Código seguro de verificación: RUxFMq7w-OBv3o3mu-BUZ5DCEd-zHI7NnUU

COPIA ELECTRÓNICA - Página 5 de 258

Esta es una copia auténtica imprimible de un documento administrativo electrónico archivado por la Universidad de Murcia, según el artículo 27.3 c) de la Ley 39/2015, de 1 de octubre. Su autenticidad puede ser contrastada a través de la siguiente dirección: <https://sede.um.es/validador/>



# Cuentas Anuales Ejercicio 2020

## A.1. Balance de situación

Firmante: FRANCISCO ANTONIO GONZALEZ DIAZ; Fecha-hora: 28/08/2021 09:56:05; Puesto/Cargo: SECRETARIO GENERAL (UNIVERSIDAD DE MURCIA); Emisor del certificado: CN=SIA, SUBO1, SERIALNUMBER=A82733262, OU=QUALIFIED CA, O=SISTEMAS INFORMATICOS ABIERTOS SOCIEDAD ANONIMA,C=ES;  
Firmante: JOSÉ LUJÁN ALCARAZ; Fecha-hora: 28/08/2021 10:03:32; Emisor del certificado: CN=AC Representación, OU=FNMT-RCM,C=ES;



Código seguro de verificación: RUxFMq7w-OBv3o3mu-BUZ5DCEd-zHI7NnUU

COPIA ELECTRÓNICA - Página 6 de 258

Esta es una copia auténtica imprimible de un documento administrativo electrónico archivado por la Universidad de Murcia, según el artículo 27.3 c) de la Ley 39/2015, de 1 de octubre. Su autenticidad puede ser contrastada a través de la siguiente dirección: <https://sede.um.es/validador/>





## A.1. Balance

El Balance comprende con la debida separación, el activo, el pasivo y el patrimonio neto de la entidad.

Un activo se clasifica como activo corriente cuando se espere realizar en el corto plazo, es decir, dentro del período de doce meses contados a partir de la fecha de las cuentas anuales, o se trate de efectivo u otro medio líquido equivalente. Todos los demás activos se clasifican como no corrientes.

El peso de cada una de las grandes rúbricas que componen el activo de la Universidad al finalizar el ejercicio 2020 es el siguiente:

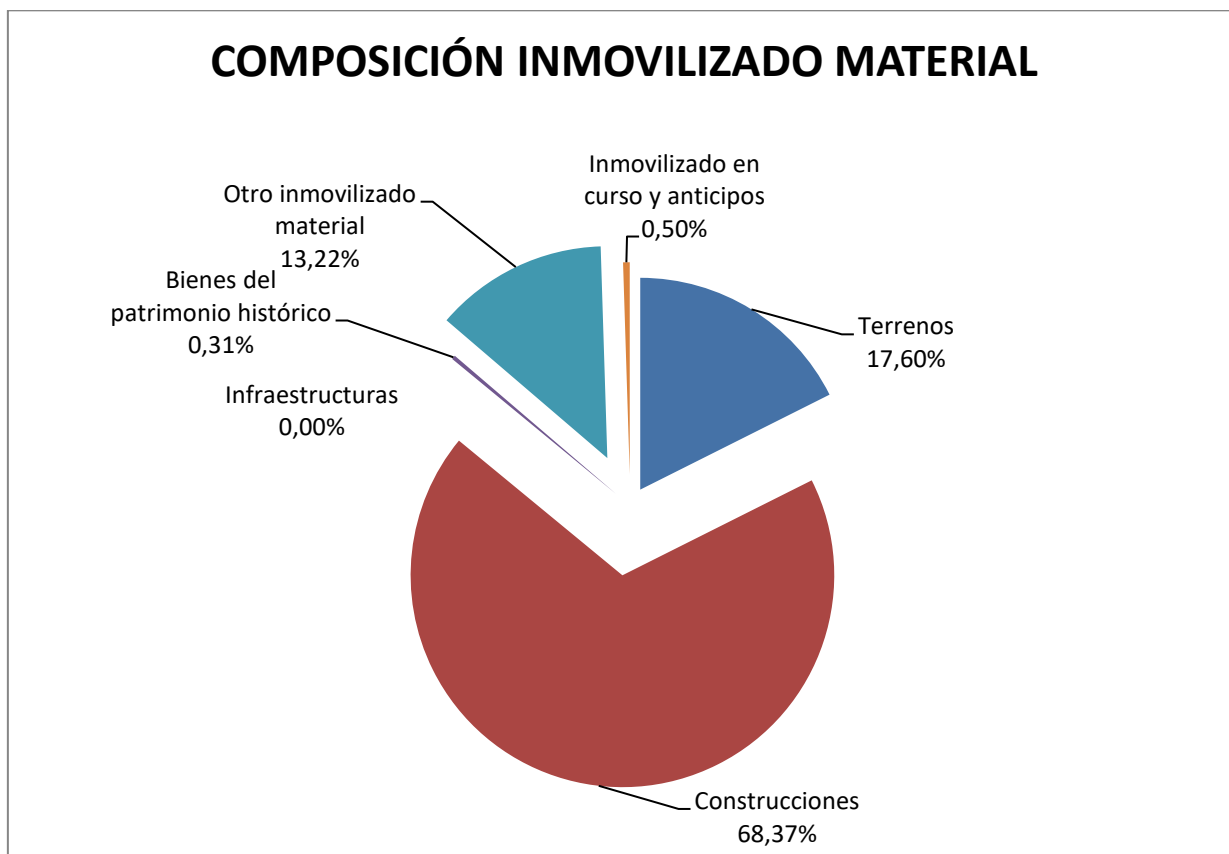


La masa patrimonial de mayor importe del activo no corriente es el inmovilizado material que representa un 99,41% del total del activo no corriente. El inmovilizado material está conformado por el conjunto de elementos patrimoniales tangibles, muebles o inmuebles, que se utilizan de forma continuada en la prestación del servicio con una vida útil que trasciende al ejercicio económico.





La relevancia de cada una de las partidas que componen el inmovilizado material es la siguiente:



Por su parte, el Activo Corriente constituye el 23,51% del activo. La importancia de cada una de las partidas que componen el capital corriente a 31 de diciembre de 2020 en la Universidad es el siguiente:

Firmante: FRANCISCO ANTONIO GONZALEZ DIAZ; Fecha-hora: 28/08/2021 09:56:05; Puesto/Cargo: SECRETARIO GENERAL (UNIVERSIDAD DE MURCIA); Emisor del certificado: CN=SIA, SUBO1, SERIALNUMBER=A8273282, OU=QUALIFIED CA, O=SISTEMAS INFORMATICOS ABIERTOS SOCIEDAD ANONIMA,C=ES; Firmante: JOSÉ LUJAN ALCARAZ; Fecha-hora: 28/08/2021 10:03:32; Emisor del certificado: CN=AC Representación, OU=FNMT-RCM,C=ES

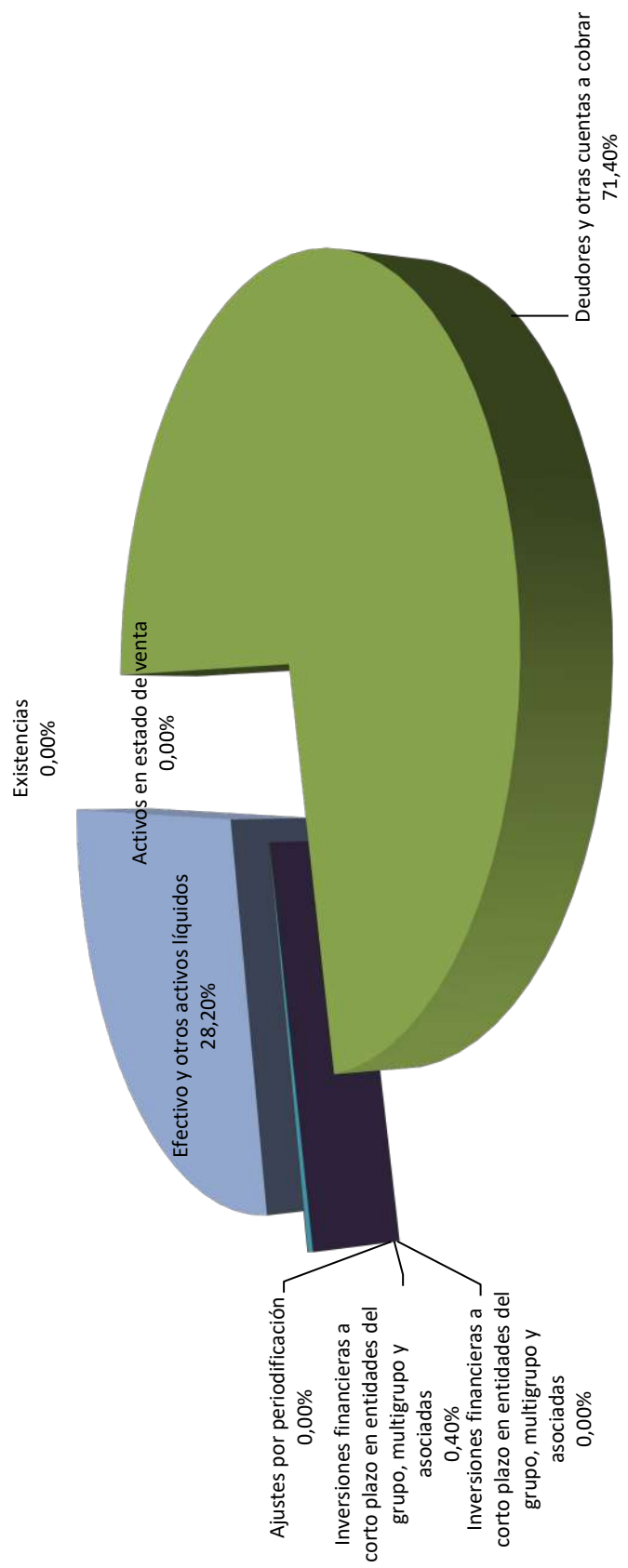






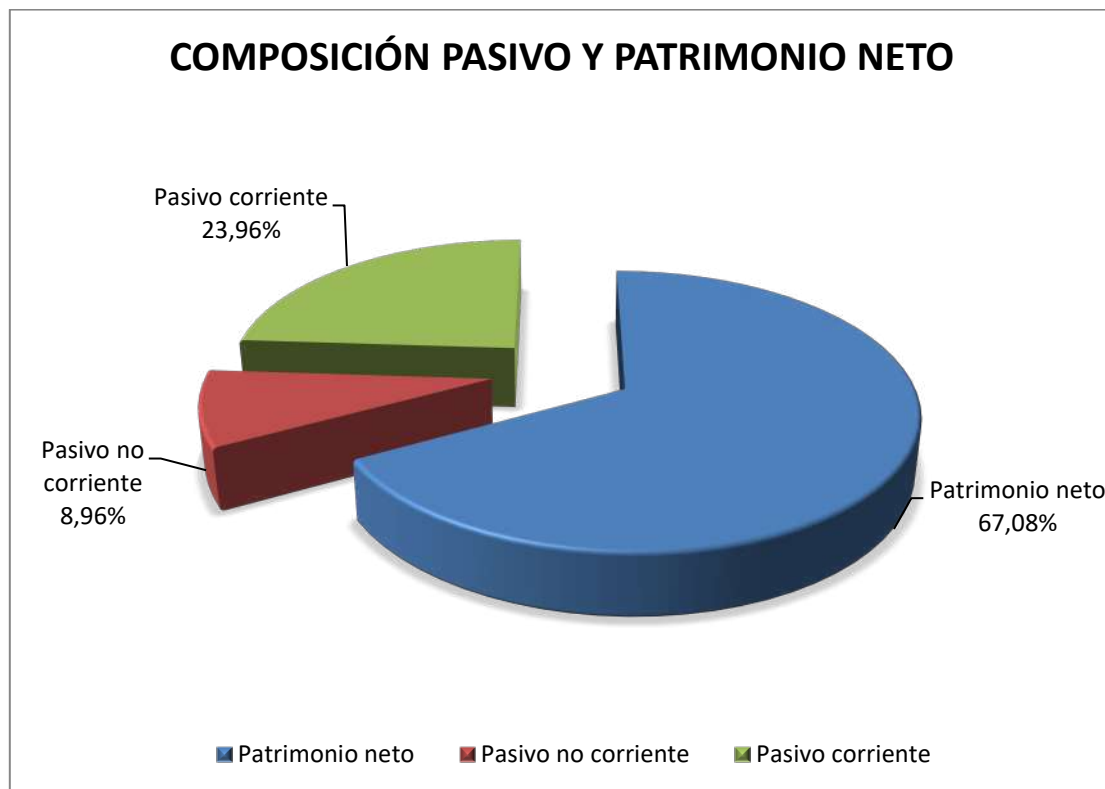
UNIVERSIDAD DE MURCIA

### COMPOSICIÓN ACTIVO CORRIENTE





Por su parte, un pasivo se clasifica como pasivo corriente cuando deba liquidarse a corto plazo, es decir, dentro del período de doce meses a partir de la fecha de las cuentas anuales. Todos los demás pasivos se clasifican como no corrientes. El peso de cada una de las grandes rúbricas que componen el pasivo y patrimonio neto es el siguiente:



Firmante: FRANCISCO ANTONIO GONZALEZ DIAZ; Fecha-hora: 28/08/2021 09:56:05; Puesto/Cargo: SECRETARIO GENERAL (UNIVERSIDAD DE MURCIA); Emisor del certificado: CN=SIA, SUBO1, SERIALNUMBER=A8273282, OU=QUALIFIED CA, O=SISTEMAS INFORMATICOS ABIERTOS SOCIEDAD ANONIMA,C=ES; Firmante: JOSÉ LUJÁN ALCARAZ; Fecha-hora: 28/08/2021 10:03:32; Emisor del certificado: CN=AC Representación, OU=FNMT-RCM,C=ES;





## Cuentas Anuales del Ejercicio 2020 BALANCE

Nº CUENTAS	ACTIVO	IMPORTE 2020	IMPORTE 2019	NOTAS EN MEMORIA
<b>A) ACTIVO NO CORRIENTE</b>				
	.....I. Inmovilizado intangible	257.659.874,17		NOTA 7
200, 201, (2800), (2801)	.....1. Inversión en investigación y desarrollo	396.664,33		
	.....2. Propiedad industrial e intelectual	13.899,37		
203, (2803), (2903)	.....3. Aplicaciones informáticas	382.764,96		
206, (2806), (2906)	.....4. Inversiones sobre activos utilizados en régimen de arrendamiento o cedidos	0,00		
207, (2807), (2907)	.....5. Otro inmovilizado intangible	0,00		
208, 209, (2809), (2909)				
<b>.....II. Inmovilizado material</b>				
210, (2810), (2910), (2990)	.....1. Terrenos	256.134.117,85		NOTA 5
211, (2811), (2911), (2991)	.....2. Construcciones	45.080.531,80		
212, (2812), (2912), (2992)	.....3. Infraestructuras	175.109.390,49		
213, (2813), (2913), (2993)	.....4. Bienes del patrimonio histórico	788.856,06		
214, 215, 216, 217, 218, 219, (2814), (2815), (2816), (2817), (2818), (2819), (2914), (2915), (2916), (2917), (2918), (2919), (2999)	.....5. Otro inmovilizado material	33.867.524,06		
2300, 2310, 232, 233, 234, 235, 237, 238, 2390	.....6. Inmovilizado en curso y anticipos	1.287.815,44		
<b>.....III. Inversiones Inmobiliarias</b>				
220, (2820), (2920)	.....1. Terrenos	0,00		
221, (2821), (2921)	.....2. Construcciones	0,00		
2301, 2311, 2391	.....3. Inversiones inmobiliarias en curso y anticipos	0,00		
<b>.....IV. Inversiones financieras a largo plazo en entidades del grupo, multigrupo y asociadas</b>				
2400 (2930)	.....1. Inversiones financieras en patrimonio de entidades de derecho público	1.065.028,24		NOTA 9
2401, 2402, 2403, (248), (2931)	.....2. Inversiones financieras en patrimonio de sociedades mercantiles	843.605,30		
241, 242, 245, (294), (295)	.....3. Créditos y valores representativos de deuda	221.422,94		
246, 247	.....4. Otras inversiones	0,00		
<b>.....V. Inversiones financieras a largo plazo</b>				
250, (259), (296)	.....1. Inversiones financieras en patrimonio	64.063,75		NOTA 9
251, 252, 254, 256, 257, (297), (298)	.....2. Créditos y valores representativos de deuda	52.363,75		NOTA 9
253	.....3. Derivados financieros	11.700,00		
258, 26	.....4. Otras inversiones financieras	0,00		
		0,00		



UNIVERSIDAD DE MURCIA

## Cuentas Anuales del Ejercicio 2020 BALANCE

Nº CUENTAS	ACTIVO	IMPORTE 2020	IMPORTE 2019	NOTAS EN MEMORIA
<b>B) ACTIVO CORRIENTE</b>				
38, (398)	.....I. Activos en estado de venta	79.207.249,31		
	.....II. Existencias	0,00		
37, (397)	.....I. Activos construidos o adquiridos para otras entidades	0,00		
30, 35, (390), (395)	.....2. Mercaderías y productos terminados	0,00		
31, 32, 33, 34, 36, (391), (392), (393), (394), (396)	.....3. Aprovisionamientos y otros	0,00		
	.....III. Deudores y otras cuentas a cobrar	56.556.798,31		
4300, 431, 433, 434, 435, 436, 437, 438, 439, (4900)	.....1. Deudores por operaciones de gestión	52.129.754,47		NOTA 23
4301, 440, 441, 442, 446, 447, 449, (4901), 550, 555, 558	.....2. Otras cuentas a cobrar	3.273.904,19		NOTA 23 Y 20
470, 471, 472	.....3. Administraciones públicas	1.153.139,65		NOTA 20
45	.....4. Deudores por administración de recursos por cuenta de otros entes públicos	0,00		
	.....IV. Inversiones financieras a corto plazo en entidades del grupo, multigrupo y asociadas	0,00		
530, (539), (593)	.....1. Inversiones financieras en patrimonio	0,00		
4302, (4902), 531, 532, 535, (594), (595)	.....2. Créditos y valores representativos de deuda	0,00		
536, 537, 538	.....3. Otras inversiones	0,00		
	.....V. Inversiones financieras a corto plazo	314.090,00		
540, (549), (596)	.....1. Inversiones financieras en patrimonio	0,00		
4303, (4903), 541, 542, 544, 546, 547, (597), (598)	.....2. Créditos y valores representativos de deuda	52.130,00		NOTA 9
543	.....3. Derivados financieros	0,00		
545, 548, 565, 566	.....4. Otras inversiones financieras	261.960,00		
480, 567	.....VI. Ajustes por periodificación	0,00		
	.....VII. Efectivo y otros activos líquidos equivalentes	22.336.361,00		
577	.....1. Otros activos líquidos equivalentes	0,00		
556, 570, 571, 573, 575, 576, 557, 578, 579	.....2. Tesorería	22.336.361,00		

..... TOTAL GENERAL 336.867.123,48



## Cuentas Anuales del Ejercicio 2020 BALANCE

CUENTAS	PATRIMONIO NETO Y PASIVO	IMPORTE 2020	IMPORTE 2019	NOTAS EN MEMORIA
100, 101	<b>A) PATRIMONIO NETO</b> .....I. Patrimonio	225.965.767,63 3.800.450,83		
120	.....II. Patrimonio generado	207.253.599,16		
129	.....1. Resultados de ejercicios anteriores	211.462.773,48		
	.....2. Resultado de ejercicio	-4.209.174,32		
136	.....III. Ajustes por cambio de valor	0,00		
	.....1. Inmovilizado no financiero	0,00		
133	.....2. Activos financieros disponibles para la venta	0,00		
134	.....3. Operaciones de cobertura	0,00		
130, 131, 132	.....IV. Otros incrementos patrimoniales pendientes de imputación a resultados	14.911.717,64		
14	<b>B) PASIVO NO CORRIENTE</b> .....I. Provisiones a largo plazo	30.186.142,81 7.739.597,75		NOTA 15
	.....II. Deudas a largo plazo	22.446.545,06		NOTA 10
15	.....1. Obligaciones y otros valores negociables	0,00		
170, 177	.....2. Deudas con entidades de crédito	0,00		
176	.....3. Derivados financieros	0,00		
171, 172, 173, 178, 18	.....4. Otras deudas	22.446.545,06		
16	.....III. Deudas con entidades del grupo, multigrupo y asociadas a largo plazo	0,00		
58	<b>C) PASIVO CORRIENTE</b> .....I. Provisiones a corto plazo	80.715.213,04 0,00		
50	.....II. Deudas a corto plazo	34.285.797,79		
	.....1. Obligaciones y otros valores negociables	0,00		
520, 527	.....2. Deudas con entidades de crédito	0,00		
526	.....3. Derivados financieros	0,00		
4003, 521, 522, 528, 560, 561	.....4. Otras deudas	34.285.797,79		NOTA 10
4002, 51	.....III. Deudas con entidades del grupo, multigrupo y asociadas a corto plazo	106.996,41		NOTA 10



**UNIVERSIDAD DE MURCIA**

## Cuentas Anuales del Ejercicio 2020 BALANCE

CUENTAS	PATRIMONIO NETO Y PASIVO	2020	2019	NOTAS EN MEMORIA
4000, 401, 405, 406	....IV. Acreedores y otras cuentas a pagar	14.315.007,83		
4001, 41, 550, 554, 559	.....1. Acreedores por operaciones de gestión	3.821.037,82		NOTA 23
475, 476, 477	.....2. Otras cuentas a pagar	5.121.012,86		NOTA 23 Y 20
45	.....3. Administraciones públicas	5.372.957,15		NOTA 20
	.....4. Acreedores por administración de recursos por cuenta de otros entes públicos	0,00		
485, 568	....V. Ajustes por periodificación	32.007.411,01		
	<b>TOTAL GENERAL .....</b>	<b>336.867.123,48</b>		

Código seguro de verificación: RUxFMq7w-OBv3o3mu-BUZ5DCEd-zHI7NnUU

# Cuentas Anuales Ejercicio 2020

## A.2. Cuenta del resultado económico patrimonial

Firmante: FRANCISCO ANTONIO GONZALEZ DIAZ; Fecha-hora: 28/08/2021 09:56:05; Puesto/Cargo: SECRETARIO GENERAL (UNIVERSIDAD DE MURCIA); Emisor del certificado: CN=SIA, SUBO1, SERIALNUMBER=A82733262, OU=QUALIFIED CA, O=SISTEMAS INFORMATICOS ABIERTOS SOCIEDAD ANONIMA,C=ES;  
Firmante: JOSE LUJAN ALCARAZ; Fecha-hora: 28/08/2021 10:03:32; Emisor del certificado: CN=AC Representación, OU=FNMT-RCM,C=ES;



Código seguro de verificación: RUxFMq7w-OBv3o3mu-BUZ5DCEd-zHI7NnUU

COPIA ELECTRÓNICA - Página 15 de 258

Esta es una copia auténtica imprimible de un documento administrativo electrónico archivado por la Universidad de Murcia, según el artículo 27.3 c) de la Ley 39/2015, de 1 de octubre. Su autenticidad puede ser contrastada a través de la siguiente dirección: <https://sede.um.es/validador/>





## A.2. Cuenta del resultado económico patrimonial

Este estado recoge el resultado económico patrimonial obtenido en el ejercicio y está formada por los ingresos y los gastos del mismo, excepto cuando proceda su imputación directa al patrimonio neto de acuerdo con lo previsto en las normas de reconocimiento y valoración.

La cuenta del resultado económico patrimonial se presenta dividida en niveles en los que se obtienen los siguientes tipos de resultados:

- **Resultado de la gestión ordinario:** se obtiene por la diferencia entre ingresos y gastos de gestión ordinaria. En el ejercicio 2020, los ingresos de gestión ordinaria no han sido suficientes para cubrir los gastos de gestión ordinaria, lo que ha dado lugar a un resultado negativo de 3.991.913,07 de euros.
- **Resultado de operaciones no financieras:** para su obtención es necesario restar o sumar al resultado de gestión ordinaria el deterioro de valor y los resultados por enajenación del inmovilizado no financiero y los activos en estado de venta, además de los ingresos y gastos excepcionales. En este ejercicio arroja un saldo negativo 3.906.746,96 de euros.
- **Resultado de operaciones financieras:** se deriva de los gastos e ingresos de carácter financiero. En 2020, este resultado en la Universidad es de -302.427,36 de euros.
- **Resultado neto del ejercicio (ahorro o desahorro):** se obtiene como la suma del resultado de operaciones no financieras y el resultado de operaciones financieras. En este ejercicio los ingresos no han cubierto los gastos, lo que ha producido un desahorro de 4.209.174,32 de euros.





Cuentas Anuales del Ejercicio 2020

Cuenta del resultado económico patrimonial

Cuentas	NOTAS EN MEMORIA	IMPORTE	
		2020	2019
720, 722, 723, 727, 728, 73	NOTA 23	353,21	
1. Ingresos tributarios			
...a) Impuestos		0,00	
740		353,21	
...b) Tasas			
744		0,00	
...c) Otros ingresos tributarios			
2. Transferencias y subvenciones recibidas	NOTAS 14 y 23	186.425.075,09	
...a) Del ejercicio		162.429.474,68	
751		10.388.694,68	
...a.1) subvenciones recibidas para financiar gastos del ejercicio		152.040.780,00	
750			
...a.2) transferencias			
...a.3) subvenciones recibidas para la cancelación de pasivos que no supongan financiación específica de un elemento patrimonial		0,00	
752			
7530		2.000.000,00	
...b) Imputación de subvenciones para el inmovilizado no financiero			
754		21.995.600,41	
...c) Imputación de subvenciones para activos corrientes y otras			
3. Ventas netas y prestaciones de servicios		35.156.856,24	
700, 701, 702, 703, 704, (706), (708), (709)			
...a) Ventas netas		0,00	
741, 705	NOTA 23	35.156.856,24	
...b) Prestación de servicios			
707		0,00	
...c) Imputación de ingresos por activos construidos o adquiridos para otras entidades			
71*, 7930, 7937, (6930), (6937)		0,00	
4. Variación de existencias de productos terminados y en curso de fabricación y deterioro de valor			
780, 781, 782, 783		6.267,22	
5. Trabajos realizados por la entidad para su inmovilizado			
776, 777	NOTA 23	4.867.960,11	
6. Otros ingresos de gestión ordinaria			



UNIVERSIDAD DE MURCIA

Cuentas Anuales del Ejercicio 2020

Cuenta del resultado económico patrimonial

Cuentas	NOTAS EN MEMORIA	IMPORTE	
		2020	2019
795	7. Excesos de provisiones	2.062.225,94	
	A) TOTAL INGRESOS DE GESTIÓN ORDINARIA (1+2+3+4+5+6+7)	228.518.737,81	
	8. Gastos de personal	-176.310.400,98	
(640), (641)	...a) Sueldos, salarios y asimilados	-152.015.815,03	
(642), (643), (644), (645)	...b) Cargas sociales	-24.294.585,95	
(65)	9. Transferencias y subvenciones concedidas	-4.584.134,23	
	10. Aprovisionamientos	0,00	
(600), (601), (602), (605), (607), 606, 608, 609, 61 *	...a) Consumo de mercaderías y otros aprovisionamientos	0,00	
(6931), (6932), (6933), 7931, 7932, 7933	...b) Deterioro de valor de mercaderías, materias primas y otros aprovisionamientos	0,00	
	11. Otros gastos de gestión ordinaria	-36.897.229,30	
(62)	...a) Suministros y otros servicios exteriores	-37.293.593,94	
(63)	...b) Tributos	396.364,64	
(676)	...c) Otros	0,00	
(68)	12. Amortización del inmovilizado	-14.718.886,37	
	B) TOTAL DE GASTOS DE GESTIÓN ORDINARIA (8+9+10+11+12)	-232.510.650,88	
	I Resultado (Ahorro o desahorro) de la gestión ordinaria (A+B)	-3.991.913,07	



**UNIVERSIDAD DE MURCIA**

*Cuentas Anuales del Ejercicio 2020*

**Cuenta del resultado económico patrimonial**

Cuentas	NOTAS EN MEMORIA	IMPORTE	
		2020	2019
13. Deterioro de valor y resultados por enajenación del inmovilizado no financiero y activos en estado de venta		-1.931,28	
...a) Deterioro de valor		0,00	
...b) Bajas y enajenaciones		-1.931,28	
...c) Imputación de subvenciones para el inmovilizado no financiero		0,00	
7531			
770, 771, 772, 774, (670), (671), (672), (674)			
14. Otras partidas no ordinarias	NOTA 23	87.097,39	
...a) Ingresos		151.403,02	
...b) Gastos		-64.305,63	
773, 778 (678)			
II Resultado de las operaciones no financieras (I+13+14)		-3.906.746,96	
15. Ingresos financieros	NOTAS 9 y 23	8.515,93	
...a) De participaciones en instrumentos de patrimonio		0,00	
.....a.1) En entidades del grupo, multigrupo y asociadas		0,00	
.....a.2) En otras entidades		0,00	
...b) De valores negociables y de créditos		8.515,93	
.....b.1) En entidades del grupo, multigrupo y asociadas		0,00	
.....b.2) Otros		8.515,93	
761, 762, 769, 76454, (66454)			
16. Gastos financieros	NOTAS 10 y 23	-77.795,52	
...a) Por deudas con entidades del grupo, multigrupo y asociadas		0,00	
...b) Otros		-77.795,52	
(660), (661), (662), (669), 76451, (66451)			



**UNIVERSIDAD DE MURCIA**

*Cuentas Anuales del Ejercicio 2020*  
**Cuenta del resultado económico patrimonial**

Cuentas	NOTAS EN MEMORIA	IMPORTE	
		2020	2019
784, 785, 786, 787	17. Gastos financieros imputados al activo	0,00	
7646, (6646), 76459, (66459)	18. Variación del valor razonable en activos y pasivos financieros ...a) Derivados financieros	0,00	
7640, 7642, 76452, 76453, (6640), (6642), (66452), (66453)	...b) Otros activos y pasivos a valor razonable con imputación en resultados	0,00	
7641, (6641)	...c) Imputación al resultado del ejercicio por activos financieros disponibles para la venta	0,00	
768, (668)	19. Diferencias de cambio	0,00	
7960, 7961, 7965, 766, (6960), (6961), (6965), (666), 7970, (6970), (6670)	20. Deterioro de valor, bajas y enajenaciones de activos y pasivos financieros ...a) De entidades del grupo, multigrupo y asociadas	-233.147,77	
765, 7966, 7971, (665), (6671), (6962), (6966), (6971)	...b) Otros	1.403,30	
755, 756	21. Subvenciones para la financiación de operaciones financieras	-234.551,07	
	III Resultado de las operaciones financieras (15+16+17+18+19+20+21)	0,00	
	IV Resultado (Ahorro o desahorro) neto del ejercicio (II + III)	-302.427,36	
		-4.209.174,32	

# Cuentas Anuales Ejercicio 2020

## A.3. Estado de cambios en el patrimonio neto



### A.3. Estado de cambios de patrimonio neto

El estado de cambios de patrimonio neto informa sobre los cambios originados durante el ejercicio en el patrimonio neto de la entidad, así como de los motivos que lo ocasionan.

Está formado por tres partes:

- 1) Estado total de cambios de patrimonio neto. Recoge los cambios generados a partir de:
  - a. Ajustes por modificaciones de criterios contables y correcciones de errores.
  - b. Ingresos y gastos reconocidos en el ejercicio.
  - c. Operaciones con entidad o entidades propietarias.
- 2) Estado de ingresos y gastos reconocidos. Contempla los cambios ocasionados por el resultado económico patrimonial, así como los ingresos y gastos reconocidos directamente en el patrimonio neto, distinguiendo entre ellos. Las transferencias a la cuenta de resultados, o a las partidas de gastos e ingresos reconocidas en el patrimonio neto serán también incluidas en este apartado.
- 3) Estado de operaciones con la entidad o entidades propietarias. Presenta las operaciones patrimoniales con la entidad propietaria, así como otras operaciones en concepto de ingresos o gastos reconocidos directamente en el patrimonio neto.

A finales del 2020, el valor del patrimonio neto de la Universidad de Murcia ha alcanzado los 225.965.767,63 de euros.

A continuación, se muestra el estado de cambios de patrimonio neto de la entidad a 31 de diciembre de 2020:



**UNIVERSIDAD DE MURCIA**

**ESTADO TOTAL DE CAMBIOS EN EL PATRIMONIO NETO**

NOTAS EN MEMORIA	I. Patrimonio aportado	II. Patrimonio generado	III. Ajustes por cambio de valor	IV. Otros incrementos patrimoniales	TOTAL
<b>A. PATRIMONIO NETO AL FINAL DEL EJERCICIO N-1</b>	228.682.808,71	876.996,27	0	0	229.559.804,98
<b>B. AJUSTES POR CAMBIOS DE CRITERIOS CONTABLES Y CORRECCIÓN DE ERRORES</b>	-224.882.357,88	210.812.842,24	0	14.911.717,64	842.202,00
<b>C. PATRIMONIO NETO INICIAL AJUSTADO DEL EJERCICIO N (A+B)</b>	3.800.450,83	211.689.838,51	0,00	14.911.717,64	230.402.006,98
<b>D. VARIACIONES DEL PATRIMONIO NETO EJERCICIO N</b>	0,00	-4.436.239,35	0,00	0,00	-4.436.239,35
1. Ingresos y gastos reconocidos en el ejercicio	0	-4.209.174,32	0	0,00	-4.209.174,32
2. Operaciones con la entidad o entidades propietarias	0,00	0	0	0	0,00
3. Otras variaciones del patrimonio neto	0	-227.065,03	0	0	-227.065,03
<b>E. PATRIMONIO NETO AL FINAL DEL EJERCICIO N (C+D)</b>	3.800.450,83	207.253.599,16	0,00	14.911.717,64	225.965.767,63



**UNIVERSIDAD DE MURCIA**

**ESTADO DE INGRESOS Y GASTOS RECONOCIDOS**

Nº CTAS.	NOTAS EN MEMORIA	EJ. N	EJ. N-1
129	I. Resultado económico patrimonial	-4.209.174,32	
920	II. Ingresos y gastos reconocidos directamente en el patrimonio neto:		
(820), (821) (822)	1. Inmovilizado no financiero		
	1.1 Ingresos		
	1.2 Gastos		
900, 991	2. Activos y pasivos financieros		
(800), (891)	2.1 Ingresos		
	2.2 Gastos		
910	3. Coberturas contables		
(810)	3.1 Ingresos		
	3.2 Gastos		
94	4. Otros incrementos patrimoniales	28.073.416,78	
	Total (1+2+3+4)	28.073.416,78	
	III. Transferencias a la cuenta del resultado económico patrimonial o al valor inicial de la partida cubierta:		





UNIVERSIDAD DE  
**MURCIA**

**ESTADO DE INGRESOS Y GASTOS RECONOCIDOS**

Nº CTAS.		NOTAS EN MEMORIA	EJ. N	EJ. N-1
(823)	1. Inmovilizado no financiero			
(802), 902, 993	2. Activos y pasivos financieros			
(8110) 9110	3. Coberturas contables			
	3.1 Importes transferidos a la cuenta del resultado económico patrimonial			
(8111) 9111	3.2 Importes transferidos al valor inicial de la partida cubierta			
(84)	4. Otros incrementos patrimoniales		-28.073.416,78	
	Total (1+2+3+4)		-28.073.416,78	
	IV. TOTAL ingresos y gastos reconocidos (I+II+III)		-4.209.174,32	





**UNIVERSIDAD DE  
MURCIA**

**ESTADO DE OPERACIONES CON LA ENTIDAD O ENTIDADES PROPIETARIAS**

**A) OPERACIONES PATRIMONIALES CON LA ENTIDAD O ENTIDADES PROPIETARIAS**

	E.J. N	E.J. N-1
1. Aportación patrimonial dineraria		
2. Aportación de bienes y derechos	0,00	
3. Asunción y condonación de pasivos financieros		
4. Otras aportaciones de la entidad o entidades propietarias		
5. (-) Devolución de bienes y derechos		
6. (-) Otras devoluciones a la entidad o entidades propietarias		
<b>TOTAL</b>	<b>0,00</b>	

**B) OTRAS OPERACIONES CON LA ENTIDAD O ENTIDADES PROPIETARIAS**

	E.J. N	E.J. N-1
1. Ingresos y gastos reconocidos directamente en la cuenta del resultado económico patrimonial		
1.1. Ingresos	166.562.241,85	
1.2. Gastos	-5.514,00	
2. Ingresos y gastos reconocidos directamente en el patrimonio neto		
2.1. Ingresos	9.209.908,50	
2.2. Gastos	-9.209.908,50	
<b>TOTAL</b>	<b>166.562.241,85</b>	

# Cuentas Anuales Ejercicio 2020

## A.4. Estado de flujos de efectivo

Firmante: FRANCISCO ANTONIO GONZALEZ DIAZ; Fecha-hora: 28/08/2021 09:56:05; Puesto/Cargo: SECRETARIO GENERAL (UNIVERSIDAD DE MURCIA); Emisor del certificado: CN=SIA, SUBO1, SERIALNUMBER=A82733262, OU=QUALIFIED CA, O=SISTEMAS INFORMATICOS ABIERTOS SOCIEDAD ANONIMA,C=ES;  
Firmante: JOSÉ LUJÁN ALCARAZ; Fecha-hora: 28/08/2021 10:03:32; Emisor del certificado: CN=AC Representación, OU=FNMT-RCM,C=ES;



Código seguro de verificación: RUxFMq7w-OBv3o3mu-BUZ5DCEd-zHI7NnUU

COPIA ELECTRÓNICA - Página 27 de 258

Esta es una copia auténtica imprimible de un documento administrativo electrónico archivado por la Universidad de Murcia, según el artículo 27.3 c) de la Ley 39/2015, de 1 de octubre. Su autenticidad puede ser contrastada a través de la siguiente dirección: <https://sede.um.es/validador/>



#### A.4. Estado de flujos de efectivo

El estado de flujos de efectivo informa sobre el origen y destino de los movimientos habidos en las partidas monetarias de activo representativas de efectivo y otros activos líquidos equivalentes, e indica la variación neta sufrida por las mismas en el ejercicio. Es una herramienta eficaz a la hora de medir la generación de tesorería por parte de la Universidad.

Los movimientos de efectivo y otros activos líquidos equivalentes se muestran en el estado de flujos de efectivo agrupados por tipos de actividades. Estas agrupaciones son las indicadas a continuación:

- 1) Flujos de efectivo de las actividades de gestión: son los ocasionados por las transacciones que intervienen en la determinación del resultado de gestión ordinaria de la entidad. Son también incluidos los que no deban clasificarse en ninguna de las dos categorías siguientes, de inversión o de financiación. Supone la principal fuente de generación de efectivo e incrementan en 32.291.293,44 euros el valor de tesorería de la Universidad de Murcia a fecha de 2020.
- 2) Flujos de efectivo de las actividades de inversión: son los pagos que tienen su origen en la adquisición de elementos de inmovilizado financiero y no de inversiones financieras, tanto de corto como de largo plazo, no consideradas activos líquidos equivalentes a efectivo, así como los cobros procedentes de su enajenación o de su amortización al vencimiento. También se incluyen a estos flujos todos los pagos satisfechos por la adquisición del inmovilizado no financiero cuyo pago se aplaza, los derivados del arrendamiento financiero y los cobros derivados de la venta de activos en estado de venta. Las actividades de inversión de la Universidad de Murcia disminuyen su efectivo en 39.026.210,26 euros.
- 3) Los flujos de efectivo de las actividades de financiación: comprenden los cobros procedentes de la adquisición por terceros de títulos valores emitidos por la entidad o de recursos concedidos por entidades financieras o terceros, en forma de préstamos u otros instrumentos de financiación y, los correspondientes a aportaciones al patrimonio de la entidad o entidades propietarias. También comprenden los pagos realizados por amortización o devolución de los anteriores instrumentos de financiación y por reparto de resultados a la entidad o entidades propietarias. A lo largo del 2020 los flujos de actividades de financiación han reportado una disminución del efectivo en 842.995,85 euros para la Universidad de Murcia.
- 4) Flujos de efectivo pendientes de clasificación: recogen los cobros y pagos cuyo origen se desconoce en el momento de elaborar el estado de flujos de efectivo.



La Universidad de Murcia ve disminuido su efectivo en 60.693,27 euros en el 2020 debido a este concepto.

- 5) Efecto de las variaciones de los tipos de cambio. Recoge el efecto de la variación de los tipos de cambio sobre el efectivo y otros activos líquidos equivalentes en moneda extranjera. La Universidad de Murcia no tiene activos valorados en esta categoría a 2020.

Durante el 2020 ha disminuido el valor del efectivo en 7.638.659,94 euros, alcanzando un valor de 22.336.361,00 euros. El estado de flujos de efectivo a 31 de diciembre de 2020 recoge los siguientes datos:



**UNIVERSIDAD DE MURCIA**

**ESTADO DE FLUJOS DE EFECTIVO**

	NOTAS EN LA MEMORIA	Ej. N	Ej. N-1
<b>I. FLUJOS DE EFECTIVO DE LAS ACTIVIDADES DE GESTIÓN</b>			
<b>A) Cobros:</b>			
1. Ingresos tributarios		449.357.232,56	
2. Transferencias y subvenciones recibidas		353,21	
3. Ventas netas y prestaciones de servicios		187.904.459,20	
4. Gestión de recursos recaudados por cuenta de otros entes		37.335.319,32	
5. Intereses y dividendos cobrados		0,00	
6. Otros Cobros		1.193,44	
		224.115.907,39	
		<b>417.065.993,12</b>	
<b>B) Pagos</b>			
7. Gastos de personal		161.939.888,00	
8. Transferencias y subvenciones concedidas		3.498.724,25	
9. Aprovisionamientos		0,00	
10. Otros gastos de gestión		28.668.135,68	
11. Gestión de recursos recaudados por cuenta de otros entes			
12. Intereses pagados		77.954,59	
13. Otros pagos		222.881.290,60	
		<b>32.291.239,44</b>	
<b>Flujos netos de efectivo por actividades de gestión (+A-B)</b>			
<b>II. FLUJOS DE EFECTIVO DE LAS ACTIVIDADES DE INVERSIÓN</b>			
<b>C) Cobros:</b>			
		<b>100.257,60</b>	



**UNIVERSIDAD DE MURCIA**

NOTAS EN LA MEMORIA	Ej. N	Ej. N-1
1. Venta de inversiones reales 2. Venta de activos financieros 3. Otros cobros de las actividades de inversión <b>D) Pagos:</b> 5. Compra de inversiones reales 6. Compra de activos financieros 7. Otros pagos de las actividades de inversión <b>Flujos netos de efectivo por actividades de inversión (+C-D)</b> III. FLUJOS DE EFECTIVO DE LAS ACTIVIDADES DE FINANCIACIÓN <b>E) Aumentos en el patrimonio:</b> 1. Aportaciones de la entidad o entidades propietarias <b>F) Pagos a la entidad o entidades propietarias</b> 2. Devolución de aportaciones y reparto de resultados a la entidad o entidades propietarias <b>G) Cobros por emisión de pasivos financieros:</b> 3. Obligaciones y otros valores negociables 4. Préstamos recibidos 5. Otras deudas <b>H) Pagos por reembolso de pasivos financieros:</b> 6. Obligaciones y otros valores negociables 7. Préstamos recibidos 8. Otras deudas <b>Flujos netos de efectivo por actividades de financiación (+E-F+G-H)</b>	3.077,60 97.180,00  <b>39.126.467,86</b> 39.057.527,86 68.940,00  <b>-39.026.210,26</b>   0,00 0,00  0,00 0,00  <b>-33.753,35</b> 0,00 -33.753,35 0,00  <b>809.242,50</b> 0,00 809.242,50 0,00  <b>-842.995,85</b>	Ej. N-1





**UNIVERSIDAD DE MURCIA**

	NOTAS EN LA MEMORIA	Ej. N	Ej. N-1
<b>IV. FLUJOS DE EFECTIVO PENDIENTES DE CLASIFICACIÓN</b>			
I) Cobros pendientes de aplicación		17.620,49	
J) Pagos pendientes de aplicación		78.313,76	
<b>Flujos netos de efectivo pendientes de clasificación (+I-J)</b>		-60.693,27	
<b>V. EFECTO DE LAS VARIACIONES DE LOS TIPOS DE CAMBIO</b>			
<b>VI. INCREMENTO/DISMINUCIÓN NETA DEL EFECTIVO Y ACTIVOS LÍQUIDOS EQUIVALENTES AL EFECTIVO (I+II+III+IV+V)</b>		-7.638.659,94	
<b>Efectivo y activos líquidos equivalentes al efectivo al inicio del ejercicio</b>		29.975.020,94	
<b>Efectivo y activos líquidos equivalentes al efectivo al final del ejercicio</b>		22.336.361,00	





# Cuentas Anuales Ejercicio 2020

## A.5. Estado de liquidación del presupuesto

Firmante: FRANCISCO ANTONIO GONZALEZ DIAZ; Fecha-hora: 28/08/2021 09:56:05; Puesto/Cargo: SECRETARIO GENERAL (UNIVERSIDAD DE MURCIA); Emisor del certificado: CN=SIA, SUBO1, SERIALNUMBER=A82733262, OU=QUALIFIED CA, O=SISTEMAS INFORMATICOS ABIERTOS SOCIEDAD ANONIMA,C=ES;  
Firmante: JOSE LUJAN ALCARAZ; Fecha-hora: 28/08/2021 10:03:32; Emisor del certificado: CN=AC Representación, OU=FNMT-RCM,C=ES;



Código seguro de verificación: RUxFMq7w-OBv3o3mu-BUZ5DCEd-zHI7NnUU

COPIA ELECTRÓNICA - Página 33 de 258

Esta es una copia auténtica imprimible de un documento administrativo electrónico archivado por la Universidad de Murcia, según el artículo 27.3 c) de la Ley 39/2015, de 1 de octubre. Su autenticidad puede ser contrastada a través de la siguiente dirección: <https://sede.um.es/validador/>



## A.5. Estado de liquidación del presupuesto

El estado de liquidación del presupuesto del año 2020 de la Universidad de Murcia presenta, con la debida separación, la liquidación del presupuesto de gastos, la liquidación del presupuesto de ingresos y el resultado presupuestario.

### Liquidación del presupuesto de gastos

Contiene información relativa a los créditos, distinguiendo entre iniciales, modificaciones y definitivos, los gastos comprometidos, las obligaciones reconocidas netas, los pagos realizados, las obligaciones reconocidas en el ejercicio y pendientes de pago al finalizar el mismo y los remanentes de crédito.

Debemos señalar que en el ejercicio 2020 se han producido modificaciones presupuestarias que suponen un incremento del 24,28% respecto del presupuesto inicialmente aprobado. Se reconocen obligaciones por importe de 233.977.126 euros, que suponen un 80,61% de los créditos definitivos. De las obligaciones reconocidas durante el ejercicio se han pagado 224.393.196 euros, que supone un porcentaje de pago del 95,90% quedando pendiente un 4,10%.

Al final de la memoria se presenta de una forma más detallada un estudio comparativo interanual de los ingresos y gastos.

### Liquidación del presupuesto de ingresos

Refleja los importes referentes a las previsiones iniciales, modificaciones y previsiones definitivas, los derechos reconocidos, los derechos anulados, los derechos cancelados, derechos reconocidos netos, la recaudación neta, los derechos reconocidos en el ejercicio pendientes de cobro al finalizar el mismo y el exceso o defecto de la previsión.

Debemos señalar que en el ejercicio 2020 se han producido modificaciones presupuestarias que suponen un incremento del 24,28% respecto de las previsiones iniciales. Se reconocen unos derechos netos por valor de 233.019.972 euros, que suponen un 80,28% de la previsión definitiva, siendo la recaudación de 182.561.019 euros, que supone un porcentaje de recaudación del 78,35% quedando unos derechos pendientes de cobro de 50.458.953 euros, lo que supone un 21,65%.

Como se puede observar en la ejecución presupuestaria del ejercicio 2020 los pagos han superado a los cobros en 41.832.177 euros, lo que supone una disminución de la tesorería de la Universidad. No obstante, esta disminución se ha visto compensada con el aumento de tesorería de 34.193.516,69 euros correspondiente a operaciones no presupuestarias y presupuestarias de ejercicios anteriores. Por tanto, la disminución efectiva de la tesorería a 31 de diciembre de 2020 asciende a 7.638.659,94 euros.



### Resultado presupuestario

El resultado presupuestario se recoge en un estado que presenta un conjunto de magnitudes:

- Resultado presupuestario del ejercicio: la suma del total de operaciones no financieras (operaciones corrientes, de capital y comerciales) y operaciones financieras (activos financieros más pasivos financieros), indica en qué medida los recursos presupuestarios han sido suficientes para financiar los gastos presupuestarios (superávit o déficit presupuestario).
- Ajustes: diferencia entre los créditos gastados financiados con remanente de tesorería no afectado más las desviaciones de financiación negativas del ejercicio y las desviaciones de financiación positiva del ejercicio.
- Resultado presupuestario ajustado: es el resultado de correlacionar los derechos reconocidos durante el ejercicio con las obligaciones aplicadas al presupuesto del mismo, corrigiendo ambas magnitudes con las desviaciones de financiación, positivas y negativas, en gastos con financiación afectadas que se produzcan en el ejercicio y con las obligaciones que se hayan contraído con cargo al remanente de tesorería de libre disposición del ejercicio anterior. Los derechos liquidados y las obligaciones reconocidas durante el ejercicio se tomarán por sus valores netos, es decir, una vez deducidas aquellas operaciones que, por cualquier motivo, hubieran sido anuladas.

En el ejercicio 2020, el resultado presupuestario refleja un importe negativo principalmente como consecuencia de la diferencia existente entre los derechos y las obligaciones reconocidas netas procedentes de operaciones no financieras; donde las obligaciones reconocidas netas superan en 2.788.879 euros a los derechos reconocidos netos.

El resultado presupuestario, operaciones no financieras y financieras, del ejercicio ha tenido un saldo negativo de 957.153,92 euros. El resultado presupuestario ajustado, una vez efectuados los ajustes debidos, ha generado un superávit de financiación en el ejercicio 2020 por valor de 2.065.477,15 euros.

Respecto a la variable “pasivos financieros” se observa una reducción en la cifra de 2020 respecto al ejercicio anterior, debido principalmente a la disminución en la concesión de proyectos otorgados por el Ministerio Economía a la Universidad. El Ministerio instrumentaliza la financiación de dichos proyectos a través de anticipos reembolsables y préstamos cuya naturaleza responde a un pasivo financiero en la contabilidad presupuestaria y económico-patrimonial.

## Cuentas Anuales del Ejercicio 2020 a 31/12/2020 Nivel 1 LIQUIDACION DEL PRESUPUESTO // Gastos

Explicación	Cred. Presu. Iniciales	Cred. Presu. Modificac.	Cred. Presu. Definitiv.	Gastos comprometidos	Obligaciones Reconocidas netas	Pagos	Oblig. pdtes de pago a 31 de diciembre	Remanentes de crédito
GASTOS DE PERSONAL	161.916.043,00	649.322,22	162.565.365,22	161.939.131,74	161.937.515,08	161.934.075,08	3.440,00	627.850,14
GASTOS CORRIENTES EN BIENES Y SERVICIOS	33.185.001,00	-1.160.958,51	32.024.042,49	28.473.149,03	27.774.070,58	24.078.525,14	3.695.545,44	4.249.971,91
GASTOS FINANCIEROS	28.881,00	56.185,78	85.066,78	77.775,00	77.775,00	77.775,00	0,00	7.291,78
TRANSFERENCIAS CORRIENTES	2.541.312,00	6.005.799,13	8.547.111,13	3.540.300,94	3.482.371,92	3.388.549,03	93.822,89	5.064.739,21
FONDO DE CONTINGENCIA DE EJECUCIÓN PRESUPUESTARIA	1,00	2.174.047,29	2.174.048,29	0,00	0,00	0,00	0,00	2.174.048,29
INVERSIONES REALES	34.877.428,00	48.983.412,04	83.860.840,04	41.121.624,43	39.827.211,13	34.036.089,04	5.791.122,09	44.033.628,91
ACTIVOS FINANCIEROS	200.000,00	0,00	200.000,00	68.940,00	68.940,00	68.940,00	0,00	131.060,00
PASIVOS FINANCIEROS	809.245,00	0,00	809.245,00	809.242,50	809.242,50	809.242,50	0,00	2,50
<b>TOTAL:</b>	<b>233.557.911,00</b>	<b>56.707.807,95</b>	<b>290.265.718,95</b>	<b>236.030.163,64</b>	<b>233.977.126,21</b>	<b>224.393.195,79</b>	<b>9.583.930,42</b>	<b>56.288.592,74</b>



UNIVERSIDAD DE MURCIA

## Cuentas Anuales del Ejercicio 2020 a 31/12/2020 Nivel 2 LIQUIDACION DEL PRESUPUESTO // Gastos

Explicación	Cred. Presu. Iniciales	Cred. Presu. Modificac.	Cred. Presu. Definitiv.	Gastos comprometidos	Obligaciones Reconocidas netas	Pagos	Oblig. pdtes de pago a 31 de diciembre	Remanentes de crédito
ALTOS CARGOS	31.296,00	-30.061,02	1.234,98	0,00	0,00	0,00	0,00	1.234,98
PERSONAL EVENTUAL	33.091,00	3.421,06	36.512,06	36.512,06	36.512,06	36.512,06	0,00	0,00
PERSONAL FUNCIONARIO	97.877.463,00	-512.186,94	97.365.276,06	97.268.818,77	97.267.202,11	97.267.202,11	0,00	98.073,95
PERSONAL LABORAL	22.525.928,00	-1.237.400,00	21.288.528,00	21.251.183,28	21.251.183,28	21.251.183,28	0,00	37.344,72
INCENTIVOS AL RENDIMIENTO	20.116.694,00	2.490.205,00	22.606.899,00	22.595.251,22	22.595.251,22	22.595.251,22	0,00	11.647,78
CUOTAS, PRESTACIONES Y GASTOS SOCIALES A CARGO DEL EMPLEADOR	21.331.571,00	-64.655,88	21.266.915,12	20.787.366,41	20.787.366,41	20.783.926,41	3.440,00	479.548,71
ARRENDAMIENTOS Y CÁNONES	181.356,00	16.555,06	197.911,06	180.852,63	179.818,62	147.996,35	31.822,27	18.092,44
REPARACIONES, MANTENIMIENTO Y CONSERVACIÓN	5.361.671,00	184.405,60	5.546.076,60	4.584.564,64	4.543.766,57	3.354.578,66	1.189.187,91	1.002.310,03
MATERIAL, SUMINISTROS Y OTROS	24.263.058,00	-1.095.188,01	23.167.869,99	21.641.398,54	20.999.565,70	18.649.322,66	2.350.243,04	2.168.304,29
INDEMNIZACIONES POR RAZÓN DEL SERVICIO	1.110.843,00	69.232,02	1.180.075,02	755.085,38	755.085,38	748.586,83	6.498,55	424.989,64
GASTOS CORRIENTES EN BIENES Y SERVICIOS DE CENTROS Y DEPARTA	2.268.073,00	-335.963,18	1.932.109,82	1.311.247,84	1.295.834,31	1.178.040,64	117.793,67	636.275,51
DE PRÉSTAMOS EN MONEDA NACIONAL	25.881,00	0,00	25.881,00	25.880,03	25.880,03	25.880,03	0,00	0,97
INTERESES DE DEMORA Y OTROS GASTOS FINANCIEROS	3.000,00	56.185,78	59.185,78	51.894,97	51.894,97	51.894,97	0,00	7.290,81
A FAMILIAS E INSTITUCIONES SIN FINES DE LUCRO	2.541.312,00	6.005.799,13	8.547.111,13	3.540.300,94	3.482.371,92	3.388.549,03	93.822,89	5.064.739,21
DOTACIÓN AL FONDO DE CONTINGENCIA	1,00	0,00	1,00	0,00	0,00	0,00	0,00	1,00
DOTACIÓN DE BAJAS POR ADJUDICACIÓN	0,00	2.174.047,29	2.174.047,29	0,00	0,00	0,00	0,00	2.174.047,29
INVERSIÓN NUEVA ASOCIADA FUNCIONAMIENTO OPERATIVO DE LOS SER	13.935.202,00	1.558.450,32	15.493.652,32	11.461.484,76	10.942.673,34	7.357.370,07	3.585.303,27	4.550.978,98
INVERSIÓN DE REPOSICIÓN PARA EL FUNCIONAMIENTO OPERATIVO DE	1.009.784,00	82.837,61	1.092.621,61	969.323,80	969.323,80	778.664,14	190.659,66	123.297,81
GASTOS DE INVERSIONES DE CARÁCTER INMATERIAL	19.932.442,00	47.342.124,11	67.274.566,11	28.690.815,87	27.915.213,99	25.900.054,83	2.015.159,16	39.359.352,12
CONCESIÓN DE ANTICIPOS	200.000,00	0,00	200.000,00	68.940,00	68.940,00	68.940,00	0,00	131.060,00
AMORTIZACIÓN DE PRÉSTAMOS DEL INTERIOR	809.245,00	0,00	809.245,00	809.242,50	809.242,50	809.242,50	0,00	2,50
<b>TOTAL:</b>	<b>233.557.911,00</b>	<b>56.707.807,95</b>	<b>290.265.718,95</b>	<b>236.030.163,64</b>	<b>233.977.126,21</b>	<b>224.393.195,79</b>	<b>9.583.930,42</b>	<b>56.288.592,74</b>

0L. Cantidades expresadas en EUROS



# LIQUIDACION DEL PRESUPUESTO // Gastos

## Cuentas Anuales del Ejercicio 2020 a 31/12/2020 LIQUIDACION DEL PRESUPUESTO // Gastos PROGRAMA: 321B SERVICIOS COMPLEMENTARIOS DE LA ENSEÑANZA

Explicación	Créditos Presupuestarios		Gastos comprometidos	Obligaciones Reconocidas netas	Remanente	Pagos	Oblig.pdtes de pago a 31 de diciembre
	Iniciales	Modificac.					
PERSONAL FUNCIONARIO	3.951.030,00	-78.600,00	3.872.430,00	3.868.667,78	3.762,22	3.868.667,78	0,00
PERSONAL LABORAL	131.335,00	-14.900,00	116.435,00	114.762,77	1.672,23	114.762,77	0,00
INCREMENTOS AL RENDIMIENTO	550.798,00	142.000,00	692.798,00	683.744,51	9.053,49	683.744,51	0,00
VOTOS, PRESTACIONES Y GASTOS SOCIA	1.288.883,00	-14.400,00	1.274.483,00	1.066.695,77	207.787,23	1.063.255,77	3.440,00
RENDAMIENTOS Y CÁNONES	5.605,00	21.180,06	26.785,06	22.790,41	3.994,65	22.790,41	0,00
REPARACIONES, MANTENIMIENTO Y ONSSE	165.830,00	9.261,65	175.091,65	67.019,13	108.072,52	42.780,43	24.238,70
MATERIAL, SUMINISTROS Y OTROS	2.580.472,00	-167.409,75	2.413.062,25	1.987.845,96	710.644,01	1.334.921,33	367.496,91
IDENTIFICACIONES POR RAZÓN DEL SERVI	569.138,00	110.612,68	679.750,68	555.687,56	124.063,12	552.831,92	2.855,64
ITERESES DE DEMORA Y OTROS GASTOS	0,00	1.379,57	1.379,57	1.379,57	0,00	1.379,57	0,00
FAMILIAS E INSTITUCIONES SIN FINE	1.454.390,00	4.728.550,56	6.182.940,56	2.521.339,42	2.497.480,48	2.451.798,10	45.682,38
INVERSIÓN NUEVA ASOCIADA	136.316,00	252.472,12	388.788,12	107.271,00	281.517,12	66.478,60	40.792,40
INVERSIÓN DE REPOSICIÓN PARA EL FUN	11.700,00	1.096,81	12.796,81	1.873,08	10.923,73	1.873,08	0,00
GASTOS DE INVERSIONES DE CARÁCTER I	1.904.318,00	4.641.282,66	6.545.600,66	2.822.035,14	3.730.434,89	2.608.740,05	206.425,72
<b>TOTAL:</b>	<b>12.749.815,00</b>	<b>9.632.526,36</b>	<b>22.382.341,36</b>	<b>13.823.393,76</b>	<b>8.877.385,29</b>	<b>12.814.024,32</b>	<b>690.931,75</b>

0L. Cantidades expresadas en EUROS

Esta es una copia auténtica imprimible de un documento administrativo electrónico archivado por la Universidad de Murcia, según el artículo 27.3 c) de la Ley 39/2015, de 1 de octubre. Su autenticidad puede ser contrastada a través de la siguiente dirección: <https://sede.um.es/validador/>





UNIVERSIDAD DE MURCIA

## LIQUIDACION DEL PRESUPUESTO // Gastos

### Cuentas Anuales del Ejercicio 2020 a 31/12/2020 LIQUIDACION DEL PRESUPUESTO // Gastos PROGRAMA: 422D ENSEÑANZA UNIVERSITARIA

Explicación	Créditos Presupuestarios		Gastos comprometidos	Obligaciones Reconocidas netas	Remanente	Pagos	Oblig.pdtes de pago a 31 de diciembre
	Iniciales	Modificac.					
PERSONAL EVENTUAL	33.091,00	3.421,06	36.512,06	36.512,06	0,00	36.512,06	0,00
PERSONAL FUNCIONARIO	87.366.021,00	-109.942,96	87.256.078,04	87.163.324,23	92.753,81	87.163.324,23	0,00
PERSONAL LABORAL	22.150.759,00	-1.216.500,00	20.934.259,00	20.899.758,42	34.500,58	20.899.758,42	0,00
INCREMENTOS AL RENDIMIENTO	18.623.733,00	2.172.500,00	20.796.233,00	20.794.561,28	1.671,72	20.794.561,28	0,00
CUOTAS, PRESTACIONES Y GASTOS SOCIA	18.019.177,00	-50.255,88	17.968.921,12	18.157.078,71	-188.157,59	18.157.078,71	0,00
RENDAMIENTOS Y CÁNONES	141.320,00	-6.000,00	135.320,00	125.512,28	9.807,72	103.029,87	22.482,41
REPARACIONES, MANTENIMIENTO Y ONS	5.059.286,00	144.161,19	5.203.447,19	4.316.366,55	887.080,64	3.217.436,04	1.098.930,51
MATERIAL, SUMINISTROS Y OTROS	20.746.336,00	-1.202.940,48	19.543.395,52	18.267.820,84	1.275.574,68	16.401.885,56	1.865.935,28
INDENIZACIONES POR RAZÓN DEL SERVI	432.236,00	-17.204,02	415.031,98	137.976,33	277.055,65	137.559,91	416,42
GASTOS CORRIENTES EN BIENES Y SERVI	2.256.944,00	-410.710,18	1.846.233,82	1.249.823,71	611.823,58	1.142.415,19	91.995,05
PRESTAMOS EN MONEDA NACIONAL	25.881,00	0,00	25.881,00	25.880,03	0,97	25.880,03	0,00
INTERESES DE DEMORA Y OTROS GASTOS	3.000,00	0,00	3.000,00	1.161,80	1.838,20	1.161,80	0,00
FAMILIAS E INSTITUCIONES SIN FINE	629.008,00	-21.494,50	607.513,50	393.211,40	230.814,54	368.964,74	7.734,22
OTACIÓN AL FONDO DE CONTINGENCIA	1,00	0,00	1,00	0,00	1,00	0,00	0,00
OTACIÓN DE BAJAS POR ADJUDICACIÓN	0,00	2.174.047,29	2.174.047,29	0,00	2.174.047,29	0,00	0,00
INVERSIÓN NUEVA ASOCIADA	11.352.403,00	298.048,02	11.650.451,02	8.670.947,51	3.498.314,33	5.539.191,57	2.612.945,12
INVERSIÓN DE REPOSICIÓN PARA EL FUN	998.084,00	81.740,80	1.079.824,80	967.450,72	112.374,08	776.791,06	190.659,66
GASTOS DE INVERSIONES DE CARÁCTER I	4.187.075,00	4.448.606,92	8.635.681,92	4.123.192,77	3.835.958,03	3.398.295,55	437.662,48
CONCESIÓN DE ANTICIPOS	200.000,00	0,00	200.000,00	68.940,00	131.060,00	68.940,00	0,00
MORTIZACIÓN DE PRÉSTAMOS DEL ITER	809.245,00	0,00	809.245,00	809.242,50	2,50	809.242,50	0,00
<b>TOTAL:</b>	<b>193.033.600,00</b>	<b>6.287.477,26</b>	<b>199.321.077,26</b>	<b>186.594.890,16</b>	<b>13.950.287,59</b>	<b>179.042.028,52</b>	<b>6.328.761,15</b>

0L. Cantidades expresadas en EUROS

# LIQUIDACION DEL PRESUPUESTO // Gastos

## Cuentas Anuales del Ejercicio 2020 a 31/12/2020 LIQUIDACION DEL PRESUPUESTO // Gastos PROGRAMA: 463B APOYO A LA COMUNICACIÓN SOCIAL

Explicación	Créditos Presupuestarios		Gastos comprometidos	Obligaciones Reconocidas netas	Remanente	Pagos	Oblig.pdtes de pago a 31 de diciembre
	Iniciales	Modificac.					
LTOS CARGOS	31.296,00	-30.061,02	0,00	0,00	1.234,98	0,00	0,00
PERSONAL FUNCIONARIO	60.868,00	356,02	61.222,32	61.222,32	1,70	61.222,32	0,00
INCREMENTOS AL RENDIMIENTO	25.955,00	-295,00	25.660,00	25.479,25	180,75	25.479,25	0,00
VOTOS, PRESTACIONES Y GASTOS SOCIA	19.121,00	0,00	19.121,00	16.646,03	2.474,97	16.646,03	0,00
REPARACIONES, MANTENIMIENTO Y	400,00	0,00	400,00	24,20	375,80	24,20	0,00
CONSE							
MATERIAL, SUMINISTROS Y OTROS	66.650,00	-13.812,80	52.837,20	40.580,02	12.257,18	37.706,04	2.873,98
INDENIZACIONES POR RAZÓN DEL SERVI	63.403,00	-1.500,00	61.903,00	57.667,13	4.235,87	54.459,64	3.207,49
FAMILIAS E INSTITUCIONES SIN FINE	12.000,00	2.000,00	14.000,00	9.652,36	4.347,64	7.603,95	2.048,41
INVERSIÓN NUEVA ASOCIADA	3.000,00	0,00	3.000,00	2.949,41	50,59	2.949,41	0,00
INICIONAMI							
<b>TOTAL:</b>	<b>282.693,00</b>	<b>-43.312,80</b>	<b>239.380,20</b>	<b>214.220,72</b>	<b>25.159,48</b>	<b>206.090,84</b>	<b>8.129,88</b>

Código seguro de verificación: RUxFMq7w-0Bv3o3mu-BUZ5DCEd-zHI7NnUU

COPIA ELECTRÓNICA - Página 40 de 258

0L. Cantidades expresadas en EUROS



# LIQUIDACION DEL PRESUPUESTO // Gastos



## Cuentas Anuales del Ejercicio 2020 a 31/12/2020 LIQUIDACION DEL PRESUPUESTO // Gastos PROGRAMA: 541A INVESTIGACION CIENTÍFICA Y TÉCNICA

Explicación	Créditos Presupuestarios		Gastos comprometidos	Obligaciones Reconocidas netas	Remanente	Pagos	Oblig.pdtes de pago a 31 de diciembre
	Iniciales	Modificac.					
PERSONAL FUNCIONARIO	6.499.544,00	-324.000,00	6.173.987,78	6.173.987,78	1.556,22	6.173.987,78	0,00
PERSONAL LABORAL	243.834,00	-6.000,00	237.834,00	236.662,09	1.171,91	236.662,09	0,00
INCREMENTOS AL RENDIMIENTO	916.208,00	176.000,00	1.092.208,00	1.091.466,18	741,82	1.091.466,18	0,00
VOTOS, PRESTACIONES Y GASTOS SOCIA	2.004.390,00	0,00	2.004.390,00	1.546.945,90	457.444,10	1.546.945,90	0,00
RENDAMIENTOS Y CÁNONES	34.431,00	1.375,00	35.806,00	31.515,93	4.290,07	22.176,07	9.339,86
REPARACIONES, MANTENIMIENTO Y ONSSE	136.155,00	30.982,76	167.137,76	160.356,71	6.781,07	94.337,99	66.018,70
MATERIAL, SUMINISTROS Y OTROS	869.600,00	288.975,02	1.158.575,02	988.746,60	169.828,42	874.809,73	113.936,87
INDENIZACIONES POR RAZÓN DEL SERVI	46.066,00	-22.676,64	23.389,36	3.754,36	19.635,00	3.735,36	19,00
GASTOS CORRIENTES EN BIENES Y SERVI	11.129,00	74.747,00	85.876,00	61.424,13	24.451,93	35.625,45	25.798,62
INTERESES DE DEMORA Y OTROS GASTOS	0,00	54.806,21	54.806,21	49.353,60	5.452,61	49.353,60	0,00
FAMILIAS E INSTITUCIONES SIN FINE	445.914,00	1.296.743,07	1.742.657,07	598.540,12	1.144.116,95	560.182,24	38.357,88
INVERSIÓN NUEVA ASOCIADA	2.443.483,00	1.007.930,18	3.451.413,18	2.680.316,84	771.096,94	1.748.750,49	931.565,75
INVERSIONES DE CARÁCTER I	13.841.049,00	38.252.234,53	52.093.283,53	21.264.090,19	30.829.193,34	19.893.019,23	1.371.070,96
<b>TOTAL:</b>	<b>27.491.803,00</b>	<b>40.831.117,13</b>	<b>68.322.920,13</b>	<b>35.397.659,00</b>	<b>33.435.760,38</b>	<b>32.331.052,11</b>	<b>2.556.107,64</b>

0L. Cantidades expresadas en EUROS



# Cuentas Anuales del Ejercicio 2020 a 31/12/2020 LIQUIDACION DEL PRESUPUESTO // Ingresos

Explicación	Iniciales	Modificac.	Definitiv.	Derechos reconocidos	Derechos anulados.	Der. can.	Derechos reconocidos netos	Recaudación neta	Derechos pdtes. de cobro a 31 de diciembre	Exceso/defecto previsión
TASAS, PRECIOS PÚBLICOS Y OTROS INGRESOS	38.027.403,00	6.160.654,82	44.188.057,82	40.833.706,30	895.713,49	0,00	39.937.992,81	37.328.501,73	2.609.491,08	-4.250.065,01
TRANSFERENCIAS CORRIENTES	158.826.079,00	5.883.067,69	164.709.146,69	167.225.159,67	250.397,53	0,00	166.974.762,14	133.131.372,16	33.843.389,98	2.265.615,45
INGRESOS PATRIMONIALES	822.000,00	30.014,27	852.014,27	487.976,67	19.431,30	0,00	468.545,37	406.663,40	61.881,97	-383.468,90
ENAJENACIÓN DE INVERSIONES REALES	0,00	3.089,86	3.089,86	3.089,86	0,00	0,00	3.089,86	3.089,86	0,00	0,00
TRANSFERENCIAS DE CAPITAL	11.597.749,00	6.689.557,06	18.287.306,06	23.942.795,69	1.017.122,11	0,00	22.925.673,58	11.627.965,36	11.297.708,22	4.638.367,52
ACTIVOS FINANCIEROS	19.626.226,00	39.987.148,41	59.613.374,41	97.180,00	0,00	0,00	97.180,00	97.180,00	0,00	-59.516.194,41
PASIVOS FINANCIEROS	4.658.454,00	-2.045.724,16	2.612.729,84	2.646.481,88	33.753,35	0,00	2.612.728,53	-33.753,35	2.646.481,88	-1,31
<b>TOTAL:</b>	<b>233.557.911,00</b>	<b>56.707.807,95</b>	<b>290.265.718,95</b>	<b>230.803.554,51</b>	<b>2.216.417,78</b>	<b>0,00</b>	<b>233.019.972,29</b>	<b>182.561.019,16</b>	<b>50.458.953,13</b>	<b>-57.245.746,66</b>

## Cuentas Anuales del Ejercicio 2020 a 31/12/2020 LIQUIDACION DEL PRESUPUESTO // Ingresos



UNIVERSIDAD DE MURCIA

Explicación	Iniciales	Modificac.	Definitiv.	Derechos reconocidos	Derechos anulados.	Der. can.	Derechos reconocidos netos	Recaudación neta	Derechos de cobro ptes. de cobro a 31 de diciembre	Exceso/defecto previsión
TASAS	0,00	0,00	0,00	353,21	0,00	0,00	353,21	353,21	0,00	353,21
PRECIOS PÚBLICOS	37.002.039,00	1.306.285,17	38.308.324,17	34.898.022,14	714.276,01	0,00	34.183.746,13	32.331.056,13	1.852.690,00	-4.124.578,04
OTROS INGRESOS PRESTACIÓN SERVICIOS NO PRECIOS PÚBLICOS	97.341,00	4.790.261,42	4.887.602,42	5.047.536,36	158.030,56	0,00	4.889.505,80	4.195.442,86	694.062,94	1.903,38
VENTA DE BIENES	85.900,00	0,00	85.900,00	94.512,49	13.902,80	0,00	80.609,69	50.357,32	30.252,37	-5.290,31
REINTEGROS	192.000,00	36.152,78	228.152,78	121.802,19	320,00	0,00	121.482,19	121.482,19	0,00	-106.670,59
OTROS INGRESOS	650.123,00	27.955,45	678.078,45	671.479,91	9.184,12	0,00	662.295,79	629.810,02	32.485,77	-15.782,66
DE LA ADMINISTRACIÓN DEL ESTADO	0,00	22.719,66	22.719,66	22.719,66	0,00	0,00	22.719,66	22.719,66	0,00	0,00
DE ORGANISMOS AUTÓNOMOS ADMINISTRATIVOS	0,00	2.482.416,78	2.482.416,78	2.510.123,51	27.706,73	0,00	2.482.416,78	2.482.416,78	0,00	0,00
DE COMUNIDADES AUTÓNOMAS	158.270.335,00	1.549.799,59	159.820.134,59	162.279.932,81	213.175,36	0,00	162.066.757,45	128.264.728,45	33.802.029,00	2.246.622,86
DE CORPORACIONES LOCALES	6.000,00	95.800,00	101.800,00	101.800,00	0,00	0,00	101.800,00	101.800,00	0,00	0,00
DE EMPRESAS PRIVADAS	519.144,00	119.259,42	638.403,42	662.185,78	0,00	0,00	662.185,78	620.824,80	41.360,98	23.782,36
DE FAMILIAS E INSTITUCIONES SIN FINES DE LUCRO	30.600,00	202.485,62	233.085,62	228.295,85	0,00	0,00	228.295,85	228.295,85	0,00	-4.789,77
DEL EXTERIOR	0,00	1.410.586,62	1.410.586,62	1.420.102,06	9.515,44	0,00	1.410.586,62	1.410.586,62	0,00	0,00
INTERESES DE DEPÓSITOS	2.000,00	0,00	2.000,00	1.193,44	0,00	0,00	1.193,44	1.193,44	0,00	-806,56
RENTAS DE BIENES INMUEBLES	420.000,00	0,00	420.000,00	197.341,71	837,84	0,00	196.503,87	169.028,06	27.475,81	-223.496,13
PRODUCTOS DE CONCESIONES	400.000,00	30.014,27	430.014,27	289.441,52	18.593,46	0,00	270.848,06	236.441,90	34.406,16	-159.166,21
DE LAS DEMÁS INVERSIONES REALES	0,00	3.077,60	3.077,60	3.077,60	0,00	0,00	3.077,60	3.077,60	0,00	0,00
REINTEGROS POR OPERACIONES DE CAPITAL	0,00	12,26	12,26	12,26	0,00	0,00	12,26	12,26	0,00	0,00
DE LA ADMINISTRACIÓN CENTRAL	879.339,00	595.593,29	1.474.932,29	1.299.809,32	224.783,73	0,00	1.075.025,59	378.623,36	696.402,23	-399.906,70
DE ORGANISMOS AUTÓNOMOS ADMINISTRATIVOS	4.721.047,00	480.771,48	5.201.818,48	4.581.419,54	69.365,28	0,00	4.512.054,26	2.772.259,97	1.739.794,29	-689.764,22
DE UNIVERSIDADES ESPAÑOLAS	0,00	5.047,74	5.047,74	16.514,38	11.466,64	0,00	5.047,74	5.047,74	0,00	0,00
DE COMUNIDADES AUTÓNOMAS	2.069.500,00	416.917,50	2.486.417,50	8.986.417,50	0,00	0,00	8.986.417,50	2.388.747,50	6.597.670,00	6.500.000,00
DE CORPORACIONES LOCALES	66.000,00	-12.161,49	53.838,51	59.000,00	1.161,49	0,00	57.838,51	57.838,51	0,00	4.000,00
DE EMPRESAS PRIVADAS	211.000,00	246.125,14	457.125,14	547.914,23	0,00	0,00	547.914,23	547.914,23	0,00	90.789,09
DE FAMILIAS E INSTITUCIONES SIN FINES DE LUCRO	2.150.863,00	3.497.163,44	5.648.026,44	5.464.584,65	245.574,09	0,00	5.219.010,56	2.955.168,86	2.263.841,70	-429.015,88
DEL EXTERIOR	1.500.000,00	1.460.099,96	2.960.099,96	2.987.136,07	464.770,88	0,00	2.522.365,19	2.522.365,19	0,00	-437.734,77
REMANENTE DE TESORERÍA	19.426.226,00	39.987.148,41	59.413.374,41	0,00	0,00	0,00	0,00	0,00	0,00	-59.413.374,41
REINTEGRO DE ANTICIPOS CONCEDIDOS	200.000,00	0,00	200.000,00	97.180,00	0,00	0,00	97.180,00	97.180,00	0,00	-102.820,00
PRÉSTAMOS RECIBIDOS DEL INTERIOR	4.658.454,00	-2.045.724,16	2.612.729,84	2.646.481,88	33.753,35	0,00	2.612.728,53	-33.753,35	2.646.481,88	-1,31
<b>TOTAL:</b>	<b>233.557.911,00</b>	<b>56.707.807,95</b>	<b>290.265.718,95</b>	<b>230.803.554,51</b>	<b>2.216.417,78</b>	<b>0,00</b>	<b>233.019.972,29</b>	<b>182.561.019,16</b>	<b>50.458.953,13</b>	<b>-57.245.746,66</b>

TI160L. Cantidades expresadas en EUROS



**UNIVERSIDAD DE MURCIA**

# ESTADO DE LIQUIDACIÓN DEL PRESUPUESTO EJERCICIO 2020 RESULTADO DE OPERACIONES COMERCIALES

GASTOS	IMPORTE		INGRESOS	
	ESTIMADO	REALIZADO	ESTIMADO	REALIZADO
COMPRAS NETAS			VENTAS NETAS	
DEVOLUCIONES DE VENTAS			DEVOLUCIONES DE COMPRAS	
COBRADAS RAPPELS SOBRE VENTAS			PAGADOS RAPPELS SOBRE COMPRA	
VENTAS COBRADAS GASTOS COMERCIALES NETOS			PAGADAS INGRESOS COMERCIALES NETOS	
ANULACIONES DE INGRESOS COMERCIALES COBRADOS			ANULACIONES DE GASTOS COMERCIALES PAGADOS	
RESULTADO POSITIVO DE OPERACIONES COMERCIALES			RESULTADO NEGATIVO DE OPERACIONES COMERCIALES	
TOTAL			TOTAL	

UNIVERSIDAD DE  
MURCIA



## Cuentas Anuales del Ejercicio 2020

### ESTADO DE LIQUIDACIÓN DEL PPTO. // Resultado presupuestario

CONCEPTOS	DERECHOS RECONOCIDOS NETOS	OBLIGACIONES RECONOCIDAS NETAS	AJUSTES	RESULTADO PRESUPUESTARIO
a. Operaciones corrientes	207.381.300,32	193.271.732,58		14.109.567,74
b. Operaciones de capital	22.928.763,44	39.827.211,13		-16.898.447,69
c. Operaciones comerciales				
1 Total operaciones no financieras (a+b+c)	230.310.063,76	233.098.943,71		-2.788.879,95
d. Activos financieros	97.180,00	68.940,00		28.240,00
e. Pasivos financieros	2.612.728,53	809.242,50		1.803.486,03
2 Total operaciones financieras (d+e)	2.709.908,53	878.182,50		1.831.726,03
<b>I RESULTADO PPTARIO. EJERCICIO (I=1+2)</b>	<b>233.019.972,29</b>	<b>233.977.126,21</b>		<b>-957.153,92</b>
<b>AJUSTES:</b>				
3 Créditos gastados financiados con remanente de tesorería no afectado			5.061.603,86	5.061.603,86
4 Desviaciones de financiación negativas del ejercicio			12.434.852,59	12.434.852,59
5 Desviaciones de financiación positiva del ejercicio			14.473.855,38	14.473.855,38
<b>II TOTAL AJUSTES (II=3+4+5)</b>			<b>3.022.601,07</b>	<b>3.022.601,07</b>
<b>RESULTADO PRESUPUESTARIO AJUSTADO (I+II)</b>	<b>233.019.972,29</b>	<b>233.977.126,21</b>	<b>3.022.601,07</b>	<b>2.065.447,15</b>

# Cuentas Anuales Ejercicio 2020

## A.6. Memoria

# Cuentas Anuales Ejercicio 2020

## A.6.1. Organización y actividad

Firmante: FRANCISCO ANTONIO GONZALEZ DIAZ; Fecha-hora: 28/08/2021 09:56:05; Puesto/Cargo: SECRETARIO GENERAL (UNIVERSIDAD DE MURCIA); Emisor del certificado: CN=SIA, SUBO1, SERIALNUMBER=A82733262, OU=QUALIFIED CA, O=SISTEMAS INFORMATICOS ABIERTOS SOCIEDAD ANONIMA,C=ES;  
Firmante: JOSE LUJAN ALCARAZ; Fecha-hora: 28/08/2021 10:03:32; Emisor del certificado: CN=AC Representación, OU=FNMT-RCM,C=ES;



Código seguro de verificación: RUxFMq7w-OBv3o3mu-BUZ5DCEd-zHI7NnUU

COPIA ELECTRÓNICA - Página 47 de 258

Esta es una copia auténtica imprimible de un documento administrativo electrónico archivado por la Universidad de Murcia, según el artículo 27.3 c) de la Ley 39/2015, de 1 de octubre. Su autenticidad puede ser contrastada a través de la siguiente dirección: <https://sede.um.es/validador/>





## A.6.1. Organización y actividad

### 1. Norma de creación de la Universidad de Murcia

Real Orden de 23 de marzo de 1915, estableciendo en Murcia una Universidad de distrito, con territorio jurisdiccional, comprensivo de las dos provincias de Murcia y Albacete:

«En uso de la autorización concedida al Ministro de Instrucción Pública y Bellas Artes por el artículo 19 de la vigente Ley de Presupuestos, y de conformidad con el dictamen del Consejo de dicho Departamento, S. M. el Rey (q.D.g.) Se ha servido disponer lo siguiente: 1.º. A las nueve Universidades de Distrito consignadas en la Ley de Instrucción Pública de 9 de septiembre de 1857 se agrega una que se establecerá en Murcia, con territorio jurisdiccional comprensivo de las dos provincias de Murcia y Albacete, y con los mismos derechos y prerrogativas que las demás universidades oficiales. [...]».

### 2. Actividad principal de la Universidad de Murcia, su régimen jurídico, económico-financiero y de contratación.

#### 2.1 Actividad Principal

La Universidad realiza el servicio público de la educación superior mediante la investigación, la docencia y el estudio.

2. Son funciones de la Universidad al servicio de la sociedad:

- a) La creación, desarrollo, transmisión y crítica de la ciencia, de la técnica y de la cultura.
- b) La preparación para el ejercicio de actividades profesionales que exijan la aplicación de conocimientos y métodos científicos y para la creación artística.
- c) La difusión, la valorización y la transferencia del conocimiento al servicio de la cultura, de la calidad de la vida, y del desarrollo económico.
- d) La difusión del conocimiento y la cultura a través de la extensión universitaria y la formación a lo largo de toda la vida.

La clasificación por programas del Presupuesto de la Universidad de Murcia permite identificar la actividad que desarrolla.

En sentido, la Orden de la Consejería de Economía y Hacienda, de 25 de junio de 2002, por la que se establecen las estructuras funcional y económica de los presupuestos de la Administración Pública Regional y de sus Organismos Autónomos, - en adelante Orden de la Consejería de Economía y Hacienda, de 25 de junio de 2002-, señala en su artículo 2 que “los créditos se ordenarán según la naturaleza de las actividades a realizar por los distintos órganos de la administración, atendiendo a la finalidad y a los objetivos que se pretenden alcanzar con los diferentes gastos. A estos efectos, los créditos se ordenarán en grupo de función, función o subfunción”, y añade que “las subfunciones se desarrollarán en programas presupuestarios; los créditos y objetivos de cada programa serán el marco de la gestión presupuestaria de las distintas unidades orgánicas”.



En base a lo anterior y de acuerdo a las clasificaciones establecidas en la Orden de la Consejería de Hacienda, la actividad principal de la Universidad de Murcia se puede resumir en 4 programas de gasto:

- 321B Servicios complementarios de la enseñanza.
- 422D Enseñanza universitaria.
- 463B Apoyo a la comunicación social
- 541A Investigación Científica y técnica.

## **2.2 Régimen Jurídico, económico- financiero y de contratación**

- El Régimen jurídico básico de la Universidad de Murcia tiene como norma de referencia la Ley Orgánica 6/2001, de 21 de diciembre, de Universidades (en adelante LOU), la cual desarrolla los artículos 20.1.c) y 27.10 de la Constitución Española. La LOU ha sido objeto de diversas modificaciones entre las que destacan la Ley Orgánica 4/2007, de 12 de abril, de Modificación de la Ley Orgánica de Universidades (en adelante LOMLOU), la cual modificó 70 de sus 89 artículos, y, recientemente, por el Real Decreto-Ley 14/2012, de 20 de abril, de medidas urgentes de racionalización del gasto público en el ámbito educativo (en adelante RD Ley 14/2012). La principal motivación de las citadas modificaciones reside, por una parte, en la adaptación al Espacio europeo de Educación Superior y en la introducción de elementos que faciliten un mejor cumplimiento de los objetivos de estabilidad presupuestaria.

En la Región de Murcia se han dictado, por un lado, la Ley 3/2005, de 25 de abril, de Universidades de la Región de Murcia (en adelante LURM) y por otro lado los vigentes Estatutos de la Universidad de Murcia, aprobados mediante Decreto 85/2004, de 27 de agosto, del Consejo de Gobierno de la Región de Murcia (en adelante ESTUM).

El artículo 6.2 de la citada Ley Orgánica 6/2001 se establece que las Universidades públicas se registrarán, además, por su Ley de creación y por sus Estatutos, que serán elaborados por aquellas y, previo su control de legalidad, aprobados por el Consejo de Gobierno de la Comunidad Autónoma. Los Estatutos de las Universidades públicas son, pues, expresión de la autonomía de las mismas y se configuran como normas jurídicas peculiares que se caracterizan por su sometimiento a la legalidad, así como por su carácter de reglamento autónomo.

- La normativa básica de gestión económico presupuestaria aplicable a la Universidad de Murcia está compuesta por: el título XI de la Ley Orgánica 6/2001, de 21 de diciembre, de Universidades (LOU); el título IV de los Estatutos de la Universidad de Murcia, aprobados por Decreto 85/2004, de 27 de agosto (ESTUM); el título V de la Ley 3/2005, de 25 de abril, de Universidades de la Región de Murcia (LURM) y el texto refundido de la Ley de Hacienda de la Región de Murcia, aprobado por Decreto Legislativo 1/1999, de 2 de diciembre (TRLH).



Por su parte, la LURM, en su artículo 54 establece la jerarquía normativa de aplicación a las Universidades en lo que al régimen económico presupuestario respecta de la siguiente manera: LOU, LURM y Texto Refundido de la Ley de Hacienda de la Región de Murcia, aprobado por Decreto Legislativo 1/1999, de 2 de diciembre.

En cuanto al régimen contable, la LOU, en su artículo 81.4, establece que “la estructura del presupuesto de las Universidades, su sistema contable, y los documentos que comprenden sus cuentas anuales deberán adaptarse, en todo caso, a las normas que con carácter general se establezcan para el sector público. En este marco, a los efectos de la normalización contable, las Comunidades Autónomas podrán establecer un plan de contabilidad para las Universidades de su competencia”.

La normativa autonómica a que hace referencia el apartado anterior se encuentra recogida en el TRLH y, en desarrollo del mismo, el Plan General de Contabilidad Pública de la Región de Murcia vigente, aprobado mediante Orden de 27 de junio de 2017, del Consejero de Hacienda y Administraciones Públicas y en la Orden de 25 de junio de 2002 de la Consejería de Economía y Hacienda de la Comunidad Autónoma de la Región de Murcia, por la que se establecen las estructuras funcional y económica de los presupuestos de la Administración Pública Regional y de sus Organismos Autónomos.

En cuanto al desarrollo normativo por parte de la Universidad de Murcia, en lo que al régimen económico presupuestario de la Universidad respecta, destacan sus Instrucciones de Régimen Económico Presupuestario de la Universidad de Murcia (en adelante IREPUMU) y las Normas de ejecución del presupuesto que, cada ejercicio, acompañan al mismo.

Así, a modo de resumen, la ordenación del gasto y pago se registrará por las normas propias de la UMU que habrán de observar la legislación que es aplicable con carácter general al sector público en defecto de normas específicas al efecto dictadas por la Comunidad Autónoma en cumplimiento de lo establecido en el art. 82.2 de la LOU.

Por tanto, las normas propias en desarrollo (Estatutos, IREPUMU y Normas de Ejecución del Presupuesto) han de respetar lo establecido en la LOU, la LURM y las normas que sobre la materia regulan al sector público en general, (en este caso el TRLH).

- En la actualidad, el texto básico que regula la contratación del Sector Público y por tanto la contratación en la Universidad de Murcia es la Ley 9/2017, de 8 de noviembre, de Contratos del Sector Público, cuyos objetivos inspiradores, según manifiesta su propio Preámbulo son lograr una mayor transparencia en la contratación pública y una mejor relación calidad-precio, estableciéndose a este último respecto la obligación de los órganos de contratación "de velar por que el





diseño de los criterios de adjudicación permita obtener obras, suministros y servicios de gran calidad, concretamente mediante la inclusión de aspectos cualitativos, medioambientales, sociales e innovadores vinculados al objeto del contrato".

Mediante la Ley 9/2017, de 8 de noviembre, de Contratos del Sector Público se incorporan al ordenamiento jurídico español las Directivas 2014/23/UE, de 26 de febrero de 2014, relativa a la adjudicación de contratos de concesión y la Directiva 2014/24/UE, de 26 de febrero de 2014, sobre contratación pública (la transposición de la Directiva 2014/25/UE, de 26 de febrero de 2014, relativa a la contratación por entidades que operan en los sectores del agua, la energía, los transportes y los servicios cuenta con una trasposición específica).

### **3. Descripción de los ingresos y principales tasas y precios públicos percibidos**

Las Instrucciones de Régimen Económico-Presupuestario de la Universidad de Murcia en su artículo 13.4 indican que el Presupuesto de la Universidad comprenderá un Estado de Ingresos y un Estado de Gastos. Los Estados de Ingresos y de Gastos se dividirán en aplicaciones presupuestarias o partidas y en los proyectos presupuestarios asociados a las mismas. El Estado de Ingresos contendrá la previsión de los derechos que se deban liquidar en el ejercicio, conforme a lo establecido en los Estatutos de la Universidad de Murcia, tanto de naturaleza pública como de naturaleza privada. El Estado de Ingresos habrá de ser objeto de una clasificación orgánica y económica. Podrán asimismo utilizarse los caracteres destinados a la clasificación funcional para distinguir entre: ingresos con carácter finalista y el resto de ingresos.

Atendiendo a su clasificación económica, los capítulos de ingresos de la Universidad de Murcia y las definiciones de la naturaleza de los ingresos a recoger en los mismos son los siguientes:

- 3 TASAS, PRECIOS PÚBLICOS Y OTROS INGRESOS: Se incluirán en este capítulo todos los recursos que provengan del ingreso de tasas o de precios públicos, así como de la venta de bienes no patrimoniales, prestación de servicios o realización de actividades cuyas contraprestaciones no tengan la naturaleza de tasas o precios públicos. También se incluirán los ingresos provenientes de reintegros de operaciones corrientes, recargos de apremio, intereses de demora, multas y otros de análoga naturaleza.
- 4 TRANSFERENCIAS CORRIENTES: Recursos condicionados o no, recibidos por la Universidad, sin contrapartida directa por parte de los agentes que los reciben, y que se destinan a financiar operaciones corrientes. Se considerarán subvenciones cuando los recursos vayan destinados a financiar operaciones corrientes concretas



y específicas, y transferencias cuando los recursos vayan destinados a financiar operaciones corrientes no concretas ni específicas.

- 5 INGRESOS PATRIMONIALES: Recoge los ingresos procedentes de rentas de la propiedad o patrimonio de la Universidad, así como los derivados de actividades realizadas en régimen de derecho privado.
- 6 ENAJENACIÓN DE INVERSIONES REALES: Comprende los ingresos derivados de la venta de bienes de capital de propiedad de la Universidad.
- 7 TRANSFERENCIAS DE CAPITAL: Recursos, condicionados o no, recibidos por la Universidad sin contrapartida directa por parte de los agentes que los reciben, y que se destinan a financiar operaciones de capital. Se considerarán subvenciones cuando los recursos vayan destinados a financiar operaciones de capital concretas y específicas, y transferencias cuando los recursos vayan destinados a financiar operaciones de capital no concretas ni específicas.
- 8 ACTIVOS FINANCIEROS: Recoge los ingresos procedentes de enajenación de activos financieros, así como los ingresos procedentes de reintegros de préstamos concedidos y de reintegros de depósitos y fianzas constituidos.
- 9 PASIVOS FINANCIEROS: Se imputarán a este capítulo los ingresos obtenidos por la Universidad procedentes de: - La emisión de deuda y la obtención de préstamos tanto en moneda nacional como en moneda extranjera, a corto o largo plazo y los depósitos y las fianzas recibidas.

Las Instrucciones de Régimen Económico-Presupuestario de la Universidad de Murcia, en su vigente Título III. - Ejecución del Presupuesto Capítulo I. De los ingresos, relaciona las principales fuentes de ingresos, en materia de tasas y precios públicos y análogos:

- Precios públicos de títulos oficiales
- Precios públicos de títulos propios
- Actividades en régimen contractual
- Prestación de servicios
- Concesiones administrativas

#### 4. Consideración fiscal de la Universidad de Murcia.

Ley Orgánica 6/2001, de 21 de diciembre, de Universidades determina en su TÍTULO XI *Del régimen económico y financiero de las Universidades públicas*, Artículo 79. La autonomía económica y financiera que, en el ejercicio de su actividad económico-financiera, las Universidades públicas se regirán por lo previsto en este Título y en la legislación financiera y presupuestaria aplicable al sector público.

Así, de conformidad con el artículo 9 de la Ley 27/2014, de 27 de noviembre, del Impuesto de Sociedades, la Universidad de Murcia está totalmente exenta del Impuesto sobre sociedades.





Asimismo, de acuerdo con el artículo 7 de la Ley 37/1992, de 28 de diciembre, del Impuesto sobre el Valor Añadido, las entregas de bienes y prestaciones de servicios realizadas directamente por la Universidad de Murcia, sin contraprestación o mediante contraprestación de naturaleza tributaria, tienen la consideración de operaciones no sujetas.

De acuerdo al artículo 80.1 de la LOU “Constituye el patrimonio de cada Universidad el conjunto de sus bienes, derechos y obligaciones. Los bienes afectos al cumplimiento de sus fines y los actos que para el desarrollo inmediato de tales fines realicen, así como sus rendimientos, disfrutará de exención tributaria, siempre que los tributos y exenciones recaigan directamente sobre las Universidades en concepto legal de contribuyentes, a no ser que sea posible legalmente la traslación de la carga tributaria”.

## 5. Estructura organizativa básica, en sus niveles político y administrativo

De acuerdo con la Ley Orgánica de Universidades, las universidades públicas estarán integradas por Escuelas, Facultades, Departamentos, Institutos Universitarios de Investigación, Escuelas de Doctorado y por aquellos otros centros o estructuras necesarios para el desempeño de sus funciones.

Sus órganos de gobierno y representación, vienen determinados por el artículo 13 de la LOU 6/2001, artículo modificado por la Ley Orgánica 4/2007, de 12 abril, que establece que los estatutos de las universidades públicas establecerán, como mínimo, los siguientes órganos:

- a) Colegiados: Consejo Social, Consejo de Gobierno, Claustro Universitario, Juntas de Escuela y Facultad y Consejos de Departamento.
- b) Unipersonales: Rector o Rectora, Vicerrectores o Vicerrectoras, Secretario o Secretaria General, Gerente, Decanos o Decanas de Facultades, Directores o Directoras de Escuelas, de Departamentos y de Institutos Universitarios de Investigación.

Así, los Órganos de Gobierno y Representación de la Universidad de Murcia son los siguientes:

CONSEJO SOCIAL. (Artículo 14 LOU 6/2001, modificado por la Ley Orgánica 4/2007.)

Es el órgano colegiado de participación de la sociedad en la Universidad.

Corresponde al Consejo Social la supervisión de las actividades de carácter económico de la Universidad y del rendimiento de sus servicios; promover la colaboración de la sociedad en la financiación de la Universidad, y las relaciones





entre esta y su entorno cultural, profesional, económico y social al servicio de la calidad de la actividad universitaria. Asimismo, le corresponde la aprobación del presupuesto y de la programación plurianual de la Universidad, así como aprobar las cuentas anuales de la Universidad y las de las entidades que de ella puedan depender.

Dentro del marco establecido por la Ley Orgánica de Universidades, la regulación de su composición y funciones está contenida en la Ley 3/2005 de 25 de abril, de Universidades de la Región de Murcia.

### Composición

El artículo 27 de la Ley 3/2005 de 25 de abril, de Universidades de la Región de Murcia establece que el Consejo Social estará integrado por un total de veintidós miembros, incluido el Presidente. Seis lo serán en representación del Consejo de Gobierno de la Universidad y los restantes lo serán como representantes de los intereses económicos de la Región de Murcia.

El artículo 28 de la citada Ley determina el procedimiento de designación, estableciendo que en representación del Consejo de Gobierno de la Universidad serán vocales del Consejo Social con carácter nato el Rector, el Secretario General y el Gerente de la Universidad. Los tres miembros restantes serán un profesor, un alumno y un representante del personal de administración y servicios, elegidos por el propio Consejo de Gobierno de entre sus miembros.

Los miembros elegidos en representación de los intereses socioeconómicos de la Región de Murcia se designarán de la siguiente forma:

- Dos, designados por la Asamblea Regional de Murcia de entre sus miembros.
- Dos, designados por la Asamblea Regional de Murcia de entre personalidades de reconocida competencia en el ámbito profesional o científico, vinculadas a fundaciones, organismos científicos e investigadores, entidades financieras, culturales o colegios profesionales.
- Tres, designados por las organizaciones sindicales más representativas en el ámbito de la Comunidad Autónoma.
- Tres, designados por las organizaciones empresariales más representativas en el ámbito de la Comunidad Autónoma.
- Uno, designado por las Cámaras de Comercio de la Región de Murcia.
- Uno, designado por el Consejo de Gobierno de la Comunidad Autónoma a propuesta de los ayuntamientos en cuyo término municipal radiquen centros de la Universidad.
- Tres designados por el Consejo de Gobierno de la Comunidad Autónoma a propuesta de la Consejería de Educación y Cultura.



Desde el 13 de Marzo de 2017, desempeña el cargo de Presidente del Consejo Social de la Universidad de Murcia el Excelentísimo Sr. D. Juan Antonio Campillo Paredes.

CLAUSTRO UNIVERSITARIO. (Artículo 16 LOU 6/2001, modificado por la Ley Orgánica 4/2007.)

Es el máximo órgano de representación de la Comunidad Universitaria.

Estará integrado por el Rector, que lo presidirá, el Secretario General y el Gerente, y un máximo de trescientos miembros. Le corresponde la elaboración de los Estatutos y el resto de funciones que le atribuyen la LOU y el artículo 26 de los Estatutos.

Los Estatutos regularán la composición y duración del mandato del Claustro, en el que estarán representados los distintos sectores de la comunidad universitaria. En todo caso, la mayoría de sus miembros serán profesores doctores con vinculación permanente a la Universidad.

En las elecciones a Claustro se eligen representantes de los cuatro sectores que conforman la comunidad universitaria de la UM. De acuerdo a los Estatutos de la UM los 300 escaños totales del Claustro de la institución se reparten entre profesores funcionarios doctores (grupo A, 153 escaños), resto del personal docente e investigador (Grupo B, 42 escaños), estudiantes (grupo C, 75 escaños), y personal de administración y servicios (Grupo D, 30 escaños).

CONSEJO DE DIRECCIÓN. (Artículo 45 de los Estatutos de la Universidad de Murcia.)

Es el Órgano de asistencia al Rector, formado por los Vicerrectores, el Secretario General y el Gerente.

RECTOR. (Artículo 20 LOU 6/2001.)

El Rector es la máxima autoridad académica de la Universidad y ostenta la representación de ésta. Ejerce la dirección, gobierno y gestión de la Universidad, desarrolla las líneas de actuación aprobadas por los órganos colegiados correspondientes y ejecuta sus acuerdos. Le corresponden cuantas competencias no sean expresamente atribuidas a otros órganos.

De acuerdo al artículo 22.2 de la LOU, el Rector será elegido por el Claustro, o por la comunidad universitaria mediante elección directa y sufragio universal, según indiquen los estatutos de cada universidad, entre funcionarios en activo del Cuerpo de Catedráticos de Universidad que presten servicios en ella.

El voto para la elección del Rector es ponderado por sectores de la comunidad universitaria, de acuerdo con los siguientes porcentajes: profesores funcionarios



doctores (51 por ciento), alumnos (25 por ciento), resto del PDI (14 por ciento), PAS (10 por ciento).

#### VICERRECTORES. (Artículo 21 LOU 6/2001.)

Los Vicerrectores asisten al Rector en el gobierno de la Universidad, ostentan su representación cuando les sea delegada y coordinan y dirigen las actividades y competencias que tengan asignadas. El Rector podrá nombrar Vicerrectores entre los profesores doctores que presten servicios en la Universidad.

#### GERENTE. (Artículo 23 LOU 6/2001.)

Al o a la Gerente le corresponde la gestión de los servicios administrativos y económicos de la universidad. Será propuesto por el Rector y nombrado por éste de acuerdo con el Consejo Social, atendiendo a criterios de competencia profesional y experiencia

#### SECRETARIO GENERAL (Artículo 22 LOU 6/2001.)

El Secretario, o la Secretaria General, que será nombrado por el Rector entre funcionarios públicos que presten servicios en la universidad, pertenecientes a cuerpos para cuyo ingreso se exija estar en posesión del título de Doctor, Licenciado, Ingeniero, Arquitecto o equivalente, lo será también del Consejo de Gobierno.

### **6. Enumeración de los principales responsables de la entidad, tanto a nivel político como de gestión.**

#### **Composición del Consejo de Dirección de la Universidad de Murcia.**

La Composición del Consejo de Dirección de la Universidad de Murcia a 31 de Mayo de 2021, fecha máxima para la elaboración de la Cuenta General de la Universidad del ejercicio 2020, era la siguiente:







Cargo	Nombre	Apellidos
Rector Magnífico	José	Luján Alcaraz
Vicerrectora de Planificación de las Infraestructuras	María Belén	López Morales
Vicerrectora de Investigación e Internacionalización	María Senena	Corbalán García
Vicerrectora de Estudios	Sonia	Madrid Cánovas
Vicerrector de Estrategia y Universidad Digital	Pedro Miguel	Ruiz Martínez
Vicerrectora de Empleo, Emprendimiento y Sociedad	Alicia	Rubio Bañón
Vicerrectora de Estudiantes y Servicios a la Comunidad Universitaria	Paloma	Sobrado Calvo
Vicerrector de Estrategia y Universidad Digital	Pedro Miguel	Ruiz Martínez
Vicerrector de Calidad Cultura y Comunicación	Francisco Javier	Martínez Méndez
Vicerrector de Profesorado	Jose Antonio	López Pina
Vicerrector de Responsabilidad Social y Transparencia	Longinos	Marín Rives
Vicerrector de Transparencia y Divulgación Científica	Jose Manuel	López Nicolás
Secretario General	Francisco Antonio	González Díaz
Gerente	Jose Antonio	Cascales Saseta
Vicegerenta	Patrocinio	Albadalejo García

7. Número medio de empleados durante el ejercicio y a 31 de diciembre.

Categorías	NÚMERO MEDIO			A 31 DE DICIEMBRE 2020		
	MUJERES	HOMBRES	TOTAL	MUJERES	HOMBRES	TOTAL
PDI FUNCIONARIO	435,25	700,47	1.135,72	428,00	680,00	1.108,00
PDI LABORAL	698,88	782,39	1.481,27	739,00	805,00	1.544,00
PDI EVENTUAL	4,75	22,84	27,59	4,75	22,84	27,59
PAS FUNCIONARIO	681,59	475,78	1.157,37	691,00	477,00	1.168,00
PAS LABORAL	14,80	4,34	19,14	8,00	22,00	30,00
PAS EVENTUAL	1,00	0,00	1,00	1,00	0,00	1,00
<b>TOTAL</b>	<b>1.836,27</b>	<b>1.985,82</b>	<b>3.822,09</b>	<b>1.870,75</b>	<b>2.006,84</b>	<b>3.879,59</b>



## 8. Entidad de la que depende la Universidad de Murcia

La Universidad de Murcia depende, como sujeto contable, de la Administración General de la Comunidad Autónoma de la Región de Murcia.

## 9. Entidades del grupo, multigrupo y asociadas, y su actividad. Porcentaje de participación directa en las entidades.

A continuación se muestran las entidades participadas directamente a 31 de diciembre de 2020 (la universidad no tiene participaciones indirectas):

### ENTIDADES DEL GRUPO, MULTIGRUPO Y ASOCIADAS

Forma Jurídica	Denominación Social	Actividad	Grado de Participación Directa (%)
<b>Sociedades Mercantiles</b>	ACCESIUM TECHNOLOGY, S.L.	Fabricación componentes electrónicos y circuitos integrados.	49,00%
	UPTOPIA RESEARCH, S.L.	Consulta de aplicaciones informáticas y suministro de programas de informática.	20,00%
	<b>2403 Participaciones a largo plazo en sociedades asociadas</b>		
	TICARUM, S.L.U.	Mantener, gestionar, desarrollar, distribuir y explotar soluciones basadas en tecnologías de la información y redes, así como los equipos y medios técnicos, materiales e inmateriales, necesarios para ello.	100,00%
<b>2401 Participaciones a largo plazo en sociedades del grupo</b>			
<b>Fundaciones</b>	FUNDACIÓN HOSPITAL CLÍNICO VETERINARIO	Gestión económica, clínica, asistencial y académica del Hospital Veterinario de la Universidad de Murcia	100,00%
	<b>2400 Participaciones a largo plazo en entidades de Derecho Público</b>		

# Cuentas Anuales Ejercicio 2020

## A.6.2. Gestión indirecta de servicios públicos, convenios y otras formas de colaboración



### A.6.2.1. Relación de convenios firmados en 2020 con aportación económica

Título del convenio	Entidad/Cantidad	Fecha de firma
CONVENIO DE COLABORACIÓN ENTRE HIDROGEA, GESTIÓN INTEGRAL DE AGUAS DE MURCIA, S.A. Y LA UNIVERSIDAD DE MURCIA, PARA LA CREACIÓN DE LA "CÁTEDRA DE ECOEFICIENCIA HÍDRICA"	HIDROGEA/ 2019/3.500 € 2020/15.000 € 2021/15.000 € 2022/15.000 €	16/01/2020
CONVENIO REGULADOR DE LA UNIVERSIDAD INTERNACIONAL DEL MAR EN LA SEDE DE MAZARRÓN -EDICIÓN DEL AÑO 2019-	AYTO./2.000 € UMU/650 € <i>Previsión de aportación de la UMU al desarrollo de los cursos programados, como estimación de la recaudación de los precios públicos de la matrícula.</i>	31/01/2020
CONVENIO DE COLABORACIÓN ENTRE HERMANDAD FUNDACIÓN HEFAME Y LA UNIVERSIDAD DE MURCIA PARA LA CREACIÓN DE LA "CATEDRA HEFAME"	FUNDACIÓN HEFAME/20.000 €	26/02/2020
CONVENIO DE COLABORACIÓN ENTRE LA UNIVERSIDAD DE MURCIA Y LA MERCANTIL PC COMPONENTES Y MULTIMEDIA, S.L., PARA LA REALIZACIÓN DEL PROGRAMA "CHALLENGER" DE DESAFÍO EMPRESARIAL	PC COMPONENTES/7.600 €	05/03/2020
CONVENIO DE COLABORACIÓN ENTRE LA UNIVERSIDAD DE MURCIA Y EL AYUNTAMIENTO DE LIBRILLA PARA LA CREACIÓN DE UNA SEDE PERMANENTE DE EXTENSIÓN UNIVERSITARIA	AYTO 2021/1.000 € 2022/1.000 € 2023/1.000 € 2024/1.000 €	05/03/2020
CONVENIO DE COLABORACIÓN EMPRESARIAL EN ACTIVIDADES DE INTERÉS GENERAL QUE SUSCRIBEN LA EMPRESA CAPGEMINI ESPAÑA S.L Y LA UNIVERISAD DE MURCIA, PARA EL EVENTO CODECAMP 2020	CAPGEMINI/400 €	05/03/2020
CONVENIO DE COLABORACIÓN ENTRE LA UNIVERSIDAD DE MURCIA Y EL INSTITUTO DE FOMENTO DE LA REGIÓN DE MURCIA, EN EL DESARROLLO DE ACTIVIDADES DE EMPRENDIMIENTO	INFO/20.000 €	13/03/2020
CONVENIO DE COLABORACIÓN ENTRE LA UNIVERSIDAD DE MURCIA Y BANCO SANTANDER, S.A. y ADDENDA	SANTANDER 2020/461,241.67 € 2021/550,000.00 €	01/04/2020
CONVENIO DE COLABORACIÓN ENTRE	FUERTES/20.000 €	02/04/2020





Título del convenio	Entidad/Cantidad	Fecha de firma
GRUPO CORPORATIVO FUERTES, S.L. Y LA UNIVERSIDAD DE MURCIA PARA EL MANTENIMIENTO DE LA "CÁTEDRA GRUPO FUERTES DE EXCELENCIA EMPRESARIAL"		
CONVENIO DE COLABORACIÓN ENTRE GRUPO CORPORATIVO FUERTES, S.L. Y LA UNIVERSIDAD DE MURCIA PARA EL MANTENIMIENTO DE LA "CÁTEDRA GRUPO FUERTES DE SEGURIDAD Y SOSTENIBILIDAD ALIMENTARIAS"	FUERTES/20.000 €	02/04/2020
CONVENIO DE COLABORACIÓN PARA EL CURSO 2019-2020 ENTRE FUNDACIÓN CAROLINA Y UNIVERSIDAD DE MURCIA EN EL MARCO DEL MÁSTER UNIVERSITARIO EN NUEVAS TECNOLOGÍAS EN INFORMÁTICA DE LA UNIVERSIDAD DE MURCIA	UMU/3.000 € FUNDACIÓN/8.400 €	17/05/2020
CONVENIO DE COLABORACIÓN ENTRE LA EMPRESA TAKASAGO INTERNATIONAL CHEMICALS (EUROPE) S.A. Y LA UNIVERSIDAD DE MURCIA PARA LA CREACIÓN DE LA "CÁTEDRA TAKASAGO, INDUSTRIA Y MANTENIMIENTO 4.0"	TAKASAGO/24.000 €	19/05/2020
CONVENIO DE SUBVENCIÓN NOMINATIVA DEL AYUNTAMIENTO DE MOLINA DE SEGURA A LA UNIVERSIDAD DE MURCIA PARA LAS ACTIVIDADES DE LA UNIVERSIDAD INTERNACIONAL DEL MAR EN LA SEDE DE MOLINA DE SEGURA.-EDICIÓN DEL AÑO 2020-	AYTO./6.000 € UMU/1.950 € <i>Previsión de aportación de la UMU al desarrollo de los cursos programados, como estimación de la recaudación de precios públicos por matrícula.</i>	19/06/2020
CONVENIO REGULADOR DE LAS ACTIVIDADES DE LA UNIVERSIDAD INTERNACIONAL DEL MAR EN LA SEDE DE ÁGUILAS.-EDICIÓN DEL AÑO 2020-	AYTO./13.000 € UMU/1.950 € <i>Previsión de la aportación de la UMU como estimación de la recaudación de precios públicos por matrícula.</i>	06/07/2020
CONVENIO REGULADOR DE LAS ACTIVIDADES DE LA UNIVERSIDAD INTERNACIONAL DEL MAR EN LA SEDE DE SAN PEDRO DEL PINATAR. -EDICIÓN DEL AÑO 2020-	AYTO./5.000 € UMU/1.300 € <i>Previsión de la aportación de la UMU como estimación de la recaudación de precios públicos por matrícula.</i>	07/07/2020
CONVENIO REGULADOR DE LAS ACTIVIDADES DE LA UNIVERSIDAD INTERNACIONAL DEL MAR EN LA SEDE DE SAN JAVIER. -EDICIÓN DEL AÑO 2020-	AYTO./6.000 € UMU/1.950 € <i>Previsión de aportación de la UMU como estimación de la recaudación de precios públicos por matrícula para la edición del año 2020.</i>	23/07/2020
CONVENIO DE COLABORACIÓN ENTRE LA UNIVERSIDAD DE MURCIA Y CAJAMAR CAJA RURAL, SOCIEDAD COOPERATIVA DE CRÉDITO -CAJAMAR-, EN MATERIA DE	Cajamar/30.000 €	28/07/2020





Título del convenio	Entidad/Cantidad	Fecha de firma
EMPLEABILIDAD DE LOS ESTUDIANTES DE LA UNIVERSIDAD DE MURCIA		
CONVENIO REGULADOR DE LAS ACTIVIDADES DE LA UNIVERSIDAD INTERNACIONAL DEL MAR EN LA SEDE DE YECLA. EDICIÓN DEL AÑO 2020. ADENDA AL CONVENIO.	Ayto./4.000 € <i>Aportación del Ayuntamiento de acuerdo con la Adenda de modificación del convenio, firmada el 11 de febrero de 2021, por disminución de la cantidad económica.</i> UMU/650 € <i>Aportación de la UMU como estimación de la recaudación por precios públicos por matrícula.</i>	18/09/2020
CONVENIO DE COLABORACIÓN ENTRE LA ASAMBLEA REGIONAL DE MURCIA, AMNISTÍA INTERNACIONAL ESPAÑA, LA ASOCIACIÓN ECOLOGISTAS EN ACCIÓN/REGIÓN MURCIANA Y LA UNIVERSIDAD DE MURCIA, PARA LA CREACIÓN DE LA "CÁTEDRA DE DERECHOS HUMANOS Y DERECHOS DE LA NATURALEZA"	ASAMBLEA/3.000 €	23/09/2020
CONVENIO DE CONCESIÓN DE SUBVENCIÓN ENTRE EL AYUNTAMIENTO DE MURCIA CON CIF P3003000A Y LA UNIVERSIDAD DE MURCIA CON CIF Q3018001B, PARA EL FOMENTO DEL EMPRENDIMIENTO ENTRE LA COMUNIDAD UNIVERSITARIA	AYTO./30.000 €	10/11/2020
CONVENIO DE COLABORACIÓN ENTRE LA FUNDACIÓN PRIVADA BANC SABADELL Y LA UNIVERSIDAD DE MURCIA PARA EL AULA TALLER "TOOLBOX" 2020	FUNDACIÓN/10.000 €	13/11/2020
CONVENIO DE CONCESIÓN DE SUBVENCIÓN NOMINATIVA ENTRE EL AYUNTAMIENTO DE MOLINA DE SEGURA, LA UNIVERSIDAD DE MURCIA Y LA UNIVERSIDAD POLITÉCNICA DE CARTAGENA, PARA LA CREACIÓN DE LA "CÁTEDRA ABIERTA INTERUNIVERSITARIA PARA LA INNOVACIÓN Y LA PARTICIPACIÓN"	Ayto./ 2020/5.000 € 2021/5.000 € 2022/5.000 € 2023/5.000 €	18/11/2020
CONVENIO DE COLABORACIÓN PARA EL CURSO 2020-2021 ENTRE FUNDACIÓN CAROLINA Y UNIVERSIDAD DE MURCIA EN EL MARCO DEL MÁSTER UNIVERSITARIO EN GESTIÓN DE RECURSOS PESQUEROS Y ACUICULTURA DE LA UNIVERSIDAD DE MURCIA	UMU/1989,80 €	24/11/2020
CONVENIO DE COLABORACIÓN ENTRE LA UNIVERSIDAD DE MURCIA Y EL COLEGIO OFICIAL DE LICENCIADOS Y GRADUADOS EN CIENCIAS DE LA ACTIVIDAD FÍSICA Y DEL DEPORTE DE LA REGIÓN DE MURCIA, PARA LA CREACIÓN Y FUNCIONAMIENTO DE LA	COLEGIO/1.000 €	02/12/2020

Firmante: FRANCISCO ANTONIO GONZÁLEZ DIAZ; Fecha-hora: 28/08/2021 09:56:05; Puesto/Cargo: SECRETARIO GENERAL (UNIVERSIDAD DE MURCIA); Emisor del certificado: CN=SIA, SUBO1, SERIALNUMBER=A82735282, OU=QUALIFIED CA, O=SISTEMAS INFORMÁTICOS ABIERTOS SOCIEDAD ANONIMA C=ES; Firmante: JOSÉ LUJÁN ALCARAZ; Fecha-hora: 28/08/2021 10:03:32; Emisor del certificado: CN=AC Representación, OU=CERES, O=FNMT-RCM, C=ES







Título del convenio	Entidad/Cantidad	Fecha de firma
ESCUELA DE PRÁCTICA DE LA EDUCACIÓN FÍSICA Y DEPORTIVA DE LA UNIVERSIDAD DE MURCIA		
CONVENIO DE COLABORACIÓN ENTRE LA EMPRESA EL DULZE GROWERS, S.L. Y LA UNIVERSIDAD DE MURCIA PARA LA CREACIÓN DE LA "CÁTEDRA UNIVERSITARIA EN INDUSTRIA INTELIGENTE"	Edulze/ 2020/10.000 € 2021/10.000 € 2022/10.000 € 2023/10.000 €	09/12/2020
ACUERDO DE COLABORACIÓN ENTRE LA UNIVERSIDAD DE MURCIA Y LA FUNDACIÓN INTERNACIONAL PARA LA LIBERTAD PARA EL MANTENIMIENTO DE LA "CÁTEDRA VARGAS LLOSA"	UMU/15.000 EUROS	17/12/2020
CONVENIO DE COLABORACIÓN ENTRE EL AYUNTAMIENTO DE MURCIA, CONCEJALÍA DE EDUCACIÓN Y ESCUELAS INFANTILES Y LA UNIVERSIDAD DE MURCIA, A TRAVÉS DEL ACUARIO	AYTO./7.000 EUROS	22/12/2020
CONVENIO REGULADOR DE LAS ACTIVIDADES DE LA UNIVERSIDAD INTERNACIONAL DEL MAR EN LA SEDE DE MURCIA. EDICIÓN DEL AÑO 2020	UMU/3.250,00 EUROS <i>Previsión de aportación de la UMU como estimación de la recaudación de precios públicos por matrícula para la edición del año 2020.</i> AYTO./10.000,00 EUROS	22/12/2020
ADENDA 1 AL CONVENIO DE COOPERACIÓN ENTRE LA COMISIÓN DE INTERCAMBIO CULTURAL, EDUCATIVO Y CIENTÍFICO ENTRE ESPAÑA Y LOS ESTADOS UNIDOS DE AMÉRICA (COMISIÓN FULBRIGHT), Y LA UNIVERSIDAD DE MURCIA (ESPAÑA), PARA LA INCORPORACIÓN DE PROFESORES FULBRIGHT ESTADOUNIDENSES, PARA EL CURSO ACADÉMICO 2020/2021	UMU/42.620,00 EUROS	28/12/2020
CONVENIO DE COLABORACIÓN ENTRE LA UNIVERSIDAD DE MURCIA Y LA FUNDACIÓN CAJA DE AHORROS DE MURCIA PARA LA CONTINUACIÓN DE LA CÁTEDRA ARTURO PÉREZ-REVERTE	FC/6.000 EUROS	29/12/2020
CONVENIO DE COLABORACIÓN ENTRE LA FUNDACIÓN CAJA DE AHORROS DE MURCIA Y EL CENTRO DE ESTUDIOS DEL PRÓXIMO ORIENTE Y DE LA ANTIGÜEDAD TARDÍA (CEPOAT) DE LA UNIVERSIDAD DE MURCIA	FC/5.000 EUROS	29/12/2020



### A.6.2.2. Relación de concesiones de 2020

Nº expediente	Objeto	Plazo ejecución-prórroga	Bienes de dominio público afectos	Obligaciones o derechos económicos
E-CON-2019-79-CS-AM	Servicio de Reprografía en el Pabellón Docente Virgen de la Arrixaca, en el Campus de Ciencias de la Salud	Ejecución 3 años, prorrogables un máx. de 10 años Acta de inicio 1/10/2020	Local para reprografía	465,85 € I.V.A incluido Canon mensual
E-CON-2019-65-CS-AM	Servicio de Cafetería Facultad Ciencias del Trabajo-Trabajo Social del Campus de Espinardo	Ejecución 8 años, prorrogables hasta un máx. de 16 años Acta de inicio 01/09/2020	Local para cafetería	1.343,10 € incluido Canon mensual
E-CON-2020-42-CS-AM	Servicio de Gestión de la Piscina Universitaria del Campus de Espinardo	Ejecución 4 años, prorrogables hasta un máx. de 6 años Acta de inicio 01/01/2021	Piscina cubierta	10.000,65 € incluido Canon anual
2008/23/CO-A	Servicio de Kiosco- Terraza Zona Norte	Prórroga 29/03/2020 30/03/2021 Acta de inicio 30/03/2009	Local para Kiosco-cafetería	100 € IVA incluido Canon mensual
2009/16/CO-A	Servicio de Cafetería de la del Aulario Merced	Prórroga 11/04/21- 12/04/20- Acta de inicio 21/09/2009	Local para cafetería	500 € IVA incluido Canon mensual





UNIVERSIDAD DE MURCIA

Nº expediente	Objeto	Plazo ejecución-prórroga	Bienes de dominio público afectos	Obligaciones o derechos económicos
2011/1/ES-AM	Servicio de Cafetería del kiosco ubicado junto a la F. Comunicación y documentación	Prórroga 31/08/23-01/09/20- Acta de inicio el 01/09/2011	Local para Kiosco-cafetería	236 € IVA incluido Canon mensual
2011/10/ES-AM	Servicio de Cafetería Facultad de Bellas Artes en el Campus de Espinardo	Prórroga 01/09/20-31/08/23 Acta de inicio 01/09/2011	Local para cafetería	590 € IVA incluido Canon mensual
2013/77/ES-AM	Servicio de Cafetería Facultad de Veterinaria	Prórroga 05/09/20-04/09/23	Local para cafetería	968 € IVA incluido Canon mensual
2016/32/EG-AM	Servicio de Comedores Universitarios de la UMU	Prórroga 08/11/20-07/11/21 Acta de inicio 07/11/2016	Comedor Social Universitario Comedor del Colegio Mayor Azarbe	21.659€ IVA incluido Canon anual
2004/60/CO-A	Construcción y explotación en régimen de concesión administrativa de instalaciones deportivas (campos de fútbol) en el Campus de Espinardo	Prórroga 06/04/20-05/04/25 Acta inicio 06/04/2005	Campos de Fútbol	Exento de canon
2015/66/ES-AM	Gestión y explotación y mantenimiento de las naves de porcino de la Granja Veterinaria Docente	Prórroga 01/03/20-28/02/21 Acta de inicio 01/03/2016	Nave para ganado porcino	726 € IVA incluido Canon anual



**UNIVERSIDAD DE MURCIA**

Nº expediente	Objeto	Plazo ejecución-prórroga	Bienes de dominio público afectos	Obligaciones o derechos económicos
E-CON-2018-72-CS-AM	Agencia de viajes	Prórroga 02/06/20-03/06/21 Acta de inicio 03/06/2019	Local para Agencia de Viajes	2.200 € IVA incluido Canon mensual
2014/85/ES-AM	Reprografía en la Facultad de Medicina	Prórroga 30/06/20-29/05/21 Acta de inicio 15/04/15	Local para reprografía	606,21€ IVA incluido Canon mensual
2014/86/ES-AM	Reprografía en el Aulario General del Campus de Espinardo	Prórroga 15/04/20-14/04/21 Acta de inicio 15/04/15	Local para reprografía	303,71 € IVA incluido Canon Mensual
2016/50/ES-AM	Reprografía en la Facultad de Ciencias del Trabajo Campus Espinardo	Prórroga 31/01/20-30/01/21 Acta de inicio 01/02/2017	Local para reprografía	448,91 € IVA incluido Canon Mensual
2016/98/ES-AM	Reprografía del Aulario Norte del Campus de Espinardo	Prórroga 15/06/20-14/06/21 Acta de inicio 15/06/2017	Local para reprografía	586,85€ IVA incluido Mensual

Código seguro de verificación: RUxFMq7w-0Bv3o3mu-BUZ5DCEd-zHI7NnUU

# Cuentas Anuales Ejercicio 2020

## A.6.3. Bases de presentación de las cuentas

Firmante: FRANCISCO ANTONIO GONZALEZ DIAZ; Fecha-hora: 28/08/2021 09:56:05; Puesto/Cargo: SECRETARIO GENERAL (UNIVERSIDAD DE MURCIA); Emisor del certificado: CN=SIA, SUBO1, SERIALNUMBER=A82733262, OU=QUALIFIED CA, O=SISTEMAS INFORMATICOS ABIERTOS SOCIEDAD ANONIMA,C=ES;  
Firmante: JOSÉ LUJÁN ALCARAZ; Fecha-hora: 28/08/2021 10:03:32; Emisor del certificado: CN=AC Representación, OU=FNMT-RCM,C=ES;



Código seguro de verificación: RUxFMq7w-OBv3o3mu-BUZ5DCEd-zHI7NnUU

COPIA ELECTRÓNICA - Página 67 de 258

Esta es una copia auténtica imprimible de un documento administrativo electrónico archivado por la Universidad de Murcia, según el artículo 27.3 c) de la Ley 39/2015, de 1 de octubre. Su autenticidad puede ser contrastada a través de la siguiente dirección: <https://sede.um.es/validador/>



## A.6.3. Bases de presentación de las cuentas

### 1. Imagen fiel

El artículo 81.4 de la Ley Orgánica de Universidades establece que la estructura del presupuesto de las universidades, su sistema contable, y los documentos que comprenden sus cuentas anuales deberán adaptarse, en todo caso, a las normas que con carácter general se establezcan para el sector público. En este marco, a los efectos de la normalización contable, las comunidades autónomas podrán establecer un plan de contabilidad para las universidades de su competencia.

Las presentes Cuentas Anuales se han preparado de acuerdo con el Plan General de Contabilidad Pública de la Región de Murcia, aprobado por la Orden de 27 de junio de 2017, del Consejero de Hacienda y Administraciones Públicas, Plan que entró en vigor para las Universidades públicas de la Región de Murcia en el ejercicio 2020, con el objeto de mostrar la imagen fiel del patrimonio, de la situación financiera, del resultado económico patrimonial y de la ejecución de su presupuesto, y aplicando los principios contables que en el mismo se indican.

Por lo tanto, es necesario señalar que las cuentas anuales a 31 de diciembre de 2020 son las primeras cuentas anuales que se presentan de acuerdo con el nuevo Plan General de Contabilidad Pública de la Región de Murcia, - en adelante NPGCPRM-, derivadas de las disposiciones transitorias incluidas en la Orden de 27 de junio de 2017, del Consejero de Hacienda y Administraciones Públicas.

### 2. Comparación de la información

La disposición transitoria tercera de la Orden de 27 de junio de 2017, del Consejero de Hacienda y Administraciones Públicas, en su apartado 1 indica que en las primeras cuentas anuales que se formulen aplicando el NPGCPRM no se reflejarán en el balance, en la cuenta de resultado económico patrimonial ni en el resto de estados que incluyan información comparativa, las cifras relativas al ejercicio o ejercicios anteriores.

Sin perjuicio de lo anterior, en la memoria de las presentes cuentas anuales se debe reflejar el balance y la cuenta de resultado económico-patrimonial del ejercicio 2019.

Asimismo, en base a lo especificado en el apartado 2 de dicha disposición, se ha creado en la memoria un apartado denominado “Aspectos derivados de la transición a las nuevas normas contables”, en el que se incluye una explicación de las principales diferencias de los criterios contables aplicados entre los dos ejercicios.





### 3. Razones e incidencia de las cuentas anuales de los cambios en criterios de contabilización y corrección de errores.

Por un lado, en relación con los cambios en criterios de contabilización, estos se han derivado de la adaptación a los criterios de reconocimiento y valoración contemplados en el NPGCPRM. De acuerdo con lo establecido en el apartado 1 de la disposición transitoria primera, en el asiento de apertura del primer ejercicio de su aplicación, se realizará con conversión a las cuentas del nuevo Plan, efectuando de forma previa a la nueva apertura contable los ajustes establecidos contemplados en los criterios contables del nuevo Plan.

Sin perjuicio de lo indicado, dicho apartado señala que las universidades públicas podrán optar por realizar la apertura contable sobre la base de las cuentas del ejercicio anterior, ajustando posteriormente el asiento de apertura. Este procedimiento ha sido el elegido por la Universidad de Murcia para realizar la apertura contable. En la nota 28 de la Memoria se muestra la información relativa a la apertura contable.

Por otro lado, no se ha detectado la existencia de errores que impliquen ajustes o incidan en los resultados.

### 4. Información sobre cambios en estimaciones contables cuando sean significativos

No existen cambios en las estimaciones contables que sean significativos.

# Cuentas Anuales Ejercicio 2020

## A.6.4. Normas de reconocimiento y valoración



## A.6.4. Normas de reconocimiento y valoración

### 1. Inmovilizado material

#### Criterios sobre valoración inicial

Los activos del inmovilizado material han sido contabilizados según el modelo de coste, dependiendo su valoración de la forma de adquisición. En concreto, se han empleado los siguientes criterios:

- Los bienes adquiridos a terceros mediante una transacción onerosa se valoran por su precio de adquisición. El precio de adquisición incluye, además del importe facturado por el vendedor, todos los gastos adicionales que se produzcan hasta su puesta en condiciones de funcionamiento. Se permite la inclusión de los gastos financieros en el precio de adquisición, siempre que tales gastos se hayan devengado antes de la puesta en condiciones de funcionamiento del activo, y hayan sido girados por el proveedor, correspondan a préstamos u otro tipo de financiación ajena destinada a financiar la adquisición. Los impuestos indirectos que gravan los elementos del inmovilizado material sólo se incluyen en el precio de adquisición cuando no son recuperables directamente de la Hacienda Pública.
- A los bienes adquiridos a un precio simbólico o nulo se le aplican los criterios de valoración establecidos en la norma de valoración 18ª denominada “Transferencias y subvenciones” del NPGCPRM.
- Los bienes aflorados tras la realización de un inventario físico se valoran por el valor razonable, siempre y cuando no pudiera establecerse el valor contable correspondiente a su precio de adquisición o coste de producción original e importes posteriores susceptibles de activación.
- Los bienes adquiridos en permuta se valoran por su valor razonable, que se ajusta por las contrapartidas monetarias, con el límite del valor razonable del bien adquirido.
- Los bienes recibidos en adscripción o cesión gratuita se valoran según lo que señala la norma de valoración 19ª denominada “Adscripciones y otras cesiones gratuitas de uso de bienes y derechos”.
- Los activos producidos por la propia entidad se valoran de acuerdo con el coste de producción.

#### Criterios sobre valoración posterior

En relación con el criterio de valoración posterior, todos los elementos de inmovilizado material se valoran de acuerdo con el modelo de coste.



### Criterios sobre amortización

Las amortizaciones se han establecido en función de la vida útil de los bienes, atendiendo a la depreciación que normalmente sufren por su funcionamiento, uso y disfrute, sin perjuicio de considerar también la obsolescencia que pudiera afectarlos.

La amortización de los elementos del inmovilizado material se determina mediante la aplicación del método lineal o constante.

Los bienes de patrimonio histórico no se amortizan al considerar que tienen una vida útil ilimitada.

### Criterios sobre correcciones valorativas por deterioro y reversión de las mismas

No se han practicado durante el ejercicio 2020, si bien su cuantía se determina comparando el valor contable del bien con su importe recuperable, siempre que la diferencia sea significativa.

### Criterios sobre capitalización de gastos financieros

No se activan los gastos financieros de la financiación de la adquisición o construcción del inmovilizado no financiero.

### Criterios sobre los costes de ampliación, modernización y mejoras

Son incorporados al activo como mayor valor del bien en la medida que supongan un aumento de su capacidad, productividad o alargamiento de su vida útil y siempre que sea posible conocer o estimar razonablemente el valor contable de los elementos que, por haber sido sustituidos, deban ser dados de baja del inventario.

### Criterios sobre los costes de gran reparación o inspección general

No se han producido en el ejercicio 2020.

### Criterios sobre costes de desmantelamiento del activo y restauración de su emplazamiento

No se han producido en el ejercicio 2020.

## **2. Inversiones inmobiliarias**

La Universidad actualmente no tiene inversiones inmobiliarias.





### 3. Inmovilizado intangible

Se aplican los mismos criterios que los establecidos para el inmovilizado material, tanto para su valoración inicial como posterior. Su amortización se realiza linealmente, según su tipo.

Se incluyen en el activo los programas de ordenador, tanto los adquiridos a terceros como los elaborados por la propia entidad contable, utilizando los medios propios de que disponga y únicamente en los casos en que esté prevista su utilización en varios ejercicios.

En ningún caso podrán figurar en el activo los gastos de mantenimiento de la aplicación informática.

### 4. Arrendamientos financieros y otras operaciones de naturaleza similar

La Universidad no tiene arrendamientos financieros ni operaciones de naturaleza similar.

### 5. Permutas

La Universidad en el ejercicio 2020 ha realizado dos permutas. Por un lado, ha adquirido una máquina a título de permuta a cambio de otra con diferente funcionalidad. Por otro lado, ha comprado un ordenador entregando otro que fue adquirido en 2017. Dado que los bienes intercambiados no son similares desde un punto de vista funcional o de vida útil, las diferencias de valoración surgidas al dar de baja los activos entregados se imputan a la cuenta de resultado económico patrimonial a través de las correspondientes cuentas de beneficios o pérdidas procedentes del inmovilizado no financiero.

### 6. Activos y pasivos financieros

#### Activos financieros

Son activos financieros el dinero en efectivo, los instrumentos de capital o de patrimonio neto de otra entidad, los derechos de recibir efectivo u otro activo financiero de un tercero o de intercambiar con un tercero activos o pasivos financieros en condiciones potencialmente favorables.

Los activos financieros se clasifican, en el momento de su reconocimiento inicial, en alguna de las siguientes categorías:

- a) **Créditos y partidas a cobrar:** esta categoría se compone de los créditos por operaciones derivadas de la actividad habitual, así como de otros activos





financieros que no siendo instrumentos de patrimonio ni negociándose en un mercado activo, generan flujos de efectivo de importe determinado o determinable y de los que se espera recuperar todo el desembolso realizado por la entidad, excluidas las razones imputables al deterioro crediticio.

Las fianzas y depósitos constituidos se valoran siempre por el importe entregado sin actualizar.

En relación con los créditos y partidas a cobrar a corto plazo que no tienen un tipo de interés contractual su valoración se establece en función de su valor nominal. La valoración del resto de activos financieros considerados en esta categoría se realizará en base al precio de transacción, aún en el caso de que el mismo no se corresponda con el valor razonable del activo financiero, dado que la falta de aplicación del criterio general del valor razonable en la valoración inicial de créditos y partidas a cobrar no tiene un impacto significativo en las presentes cuentas anuales.

De esta forma, las partidas a cobrar a largo plazo que no tengan un tipo de interés contractual, se valoran por el nominal y los préstamos concedidos a largo plazo con intereses subvencionados se valoran por el importe entregado.

- b) **Inversiones mantenidas hasta el vencimiento:** la Universidad no tiene activos financieros de esta categoría.
- c) **Activos financieros a valor razonable con cambios en resultados:** la Universidad no tiene activos financieros de esta categoría.
- d) **Inversiones en el patrimonio de entidades del grupo, multigrupo y asociadas:**

Se consideran entidades del grupo, multigrupo y asociadas aquellas que se corresponden con las definiciones incluidas en la Orden HAP/1489/2013, de 18 de julio, por la que se aprueban las normas para la formulación de cuentas anuales consolidadas en el ámbito del sector público.

Las inversiones en el patrimonio de entidades del grupo, multigrupo y asociadas se valoran inicialmente al coste, que equivaldrá al valor razonable de la contraprestación entregada más los costes de transacción que les sean directamente atribuibles. En este sentido, la Universidad ha valorado las inversiones en sociedades mercantiles del grupo y asociadas inicialmente a su coste, en los términos indicados anteriormente.

No obstante, en relación con las inversiones en el patrimonio de entidades de derecho público del grupo, multigrupo y asociadas su valoración inicial se corresponde con el importe de los bienes entregados en adscripción a 31 de diciembre de 2019, corregido, en su caso, por el deterioro puesto de manifiesto al analizar el patrimonio neto de las mismas.





Dicha valoración de las inversiones en entidades de derecho público del grupo, multigrupo y asociadas deriva, por un lado, del apartado g) de la disposición transitoria segunda de la Orden de 27 de junio de 2017, del Consejero de Hacienda y Administraciones Públicas indica que “las inversiones realizadas por la entidad en el patrimonio de entidades de derecho público del grupo, multigrupo o asociadas con anterioridad a la entrada en vigor del Plan General de Contabilidad Pública se valorarán, en aquellos casos en los que no pueda establecerse el valor contable correspondiente a su coste, por el valor recuperable de las mismas el primer día de la aplicación del citado Plan, para cuya determinación, salvo mejor evidencia, se tendrá en cuenta el patrimonio neto de la entidad participada corregido por las plusvalías tácitas existentes en la fecha de la valoración, dándose de alta contra la cuenta 120 (Resultados de ejercicios anteriores)”. Por otro lado, en las notas o aspectos particulares emitidos por la Intervención General de la Administración del Estado para la apertura contable del ejercicio 2015, se señalaba en su apartado 9 respecto a las inversiones en el patrimonio de las entidades de derecho público dependientes que “con el nuevo Plan local, deberán recogerse como activos financieros las aportaciones patrimoniales realizadas por las entidades locales a sus entes dependientes o vinculados, incluyéndose entre éstas las adscripciones de bienes”.

Respecto a su valoración posterior, las inversiones en el patrimonio de entidades del grupo, multigrupo y asociadas, se valoran por su coste, disminuido, en su caso, por el importe acumulado de las correcciones valorativas por deterioro.

- e) **Activos financieros disponibles para la venta:** son todos los activos financieros que no reúnan los requisitos para ser incluidos en alguna de las categorías anteriores. Se valoran inicialmente por su valor razonable, que, salvo evidencia en contrario, será el precio de la transacción, que equivaldrá al valor razonable de la contraprestación entregada más los costes de transacción que les sean directamente atribuibles.

Posteriormente, se valoran a valor razonable y las diferencias que se produzcan se registran en el patrimonio neto de la entidad, hasta su enajenación o deterioro, momento en el que se imputarán a resultados.

### Pasivos financieros

En la Universidad los pasivos financieros se tratan, a efectos de su valoración, como pasivos financieros al coste amortizado.

Dentro de esta categoría se incluyen los débitos y partidas a pagar por operaciones derivadas de la actividad habitual, deudas con entidades de crédito y otros débitos y partidas a pagar.



Por un lado, las partidas a pagar con vencimiento a corto plazo se valoran por su valor nominal, tanto en el momento del reconocimiento inicial como posteriormente. Por otro lado, las partidas a pagar con vencimiento a largo plazo que no tengan un tipo de interés contractual y los préstamos recibidos a largo plazo con intereses subvencionados se valoran por su valor nominal cuando el efecto de la no actualización es poco significativo. En caso contrario, se valoran por su valor razonable, que es igual al valor actual de los flujos de efectivo a pagar, aplicando una tasa de interés efectiva.

Las fianzas y depósitos recibidos se valoran siempre por el importe recibido sin actualizar.

*Criterios aplicados para determinar la existencia de evidencia objetiva de deterioro, así como de registro de la corrección de valor y su reversión y la baja definitiva de los activos financieros deteriorados*

En relación con los criterios utilizados para la determinación de los derechos pendientes de cobro que se consideran de difícil o imposible recaudación, o de derechos de dudoso cobro, es necesario señalar que en el actual contexto económico, cobra una especial relevancia la aplicación del principio de prudencia en Contabilidad Pública. Relevancia, asimismo relacionada con las importantes novedades legislativas habidas a raíz de la modificación del artículo 135 de la Constitución Española y de la Ley Orgánica 2/2012, de 27 de abril, en las que se consagran los principios de Estabilidad Presupuestaria y Sostenibilidad Financiera, entre otros, siendo éstos de obligado cumplimiento para las Administraciones públicas.

Así, la aplicación del principio de prudencia contable a la determinación del saldo de clientes de dudoso cobro resulta particularmente importante ya que el mismo afecta de manera directa al cálculo del remanente de tesorería. De este modo, de estar la cuantificación de la estimación de saldos de dudoso cobro infravalorada, se podría incorporar crédito financiado con remanente de tesorería no afectado que no estuviera representado por fondos líquidos sino por saldos de cuentas a cobrar.

El criterio adoptado para determinar los saldos a considerar como de dudoso cobro que han de ser provisionados ha sido el temporal y el de la naturaleza del tercero, distinguiendo entre terceros del sector privado y terceros del sector público. Así, son objeto de provisión aquellos saldos que tienen origen anterior al 31 de diciembre de 2018 incluido, provisionando el 50% de los derechos de cobro procedentes del sector público y el 100% de los derechos de cobro procedentes del sector privado.

Para su determinación se han tenido en cuenta los cobros posteriores a 31 de diciembre de 2020 hasta el 14 de abril de 2021. Así, no se han incluido entre los saldos a provisionar como de dudoso cobro aquellos que, estando pendientes de cobro a 31 de diciembre de 2020, han sido cobrados hasta dicha fecha.

En relación con la baja definitiva de los activos financieros deteriorados, las Normas de Ejecución del Presupuesto de la Universidad para el ejercicio 2020 indican que

Firmante: FRANCISCO ANTONIO GONZÁLEZ DIAZ. Fecha-hora: 28/08/2021 09:56:05. Puesto/Cargo: SECRETARIO GENERAL (UNIVERSIDAD DE MURCIA). Emisor del certificado: CN=SIA, SUBOJ, SERIALNUMBER=A8273282, OU=QUALIFIED CA, O=SISTEMAS INFORMATICOS ABIERTOS SOCIEDAD ANONIMA C=ES.  
Firmante: JOSÉ LUJÁN ALCARAZ. Fecha-hora: 28/08/2021 10:03:32. Emisor del certificado: CN=AC Representación, OU=CERES, O=FNMT-RCM, C=ES.





“mediante acuerdo del Consejo de Gobierno, a propuesta de Gerencia y previa fiscalización por el Área de Control Interno, se podrá acordar la baja en contabilidad de los derechos pendientes de cobro procedentes de ejercicios cerrados que hayan sido totalmente provisionados durante cinco ejercicios consecutivos, siempre que no haya sido declarada su prescripción ni la imposibilidad de su cobro por otras causas”.

#### Criterios empleados para el registro de la baja de activos financieros y pasivos financieros

La baja en cuentas un activo financiero se producirá cuando hayan expirado o se hayan transmitido los derechos sobre los flujos de efectivo que el activo genera, siempre que, en este último caso, se hayan transferido de forma sustancial los riesgos y ventajas inherentes a la propiedad del activo financiero. La diferencia entre la contraprestación recibida y el valor contable del activo financiero se imputará a resultados del ejercicio en que tenga lugar la baja en cuentas.

En el caso de los pasivos financieros, se darán de baja cuando se hayan extinguido, es decir, cuando las obligaciones que dieron origen a dichos pasivos se hayan cumplido o cancelado.

#### Contratos de garantías financieras

El emisor de un contrato de garantía financiera contabilizará las comisiones o primas a percibir a medida en que se devenguen, imputándolas a resultados como ingreso financiero, de forma lineal a lo largo de la vida de la garantía.

Por otro lado, se provisionarán las garantías clasificadas como dudosas de acuerdo con la norma de valoración 17ª del Plan General de Contabilidad Pública de la Región de Murcia.

#### Criterio aplicado para registrar las correcciones valorativas por deterioro correspondientes a las inversiones en entidades del grupo, multigrupo y asociadas

Las correcciones valorativas por deterioro de valor de las inversiones en entidades del grupo, multigrupo y asociadas se efectuarán por la cantidad que exceda el valor contable a su importe recuperable, siempre que exista evidencia objetiva.

En el caso de las entidades del grupo, multigrupo y asociadas dependientes de la Universidad, dado que no se negocian en un mercado activo, se asume que existe evidencia objetiva de deterioro cuando los fondos propios de la entidad participada hayan descendido. El importe de la corrección valorativa se determinará en base al patrimonio neto de la entidad participada corregido por las plusvalías tácitas existentes en la fecha de la valoración.



Crterios empleados para la determinación de los ingresos o gastos procedentes de las distintas categorías de instrumentos financieros

Los intereses y dividendos devengados con posterioridad al momento de la adquisición se reconocerán como resultados del ejercicio.

## 7. Coberturas Contables

La Universidad no tiene operaciones de coberturas contables.

## 8. Existencias

La Universidad no tiene registradas existencias.

## 9. Activos construidos o adquiridos para otras entidades y otras existencias

La Universidad no ha construido ni adquirido recursos para otras entidades.

## 10. Moneda extranjera

La Universidad no tiene registrado en el balance ninguna partida de activo o pasivo financiero en moneda extranjera. No se ha registrado ninguna diferencia de tipo de cambio que tenga repercusión en la cuenta de resultados económico-patrimonial.

## 11. Ingresos y gastos

Los ingresos y gastos se reconocen siguiendo el criterio del devengo, es decir, en función de la corriente real de bienes y servicios que representan y con independencia del momento en que se produce la corriente monetaria o financiera derivada de ellos.

## 12. Provisiones y contingencias

Se contabilizan en la cuenta 142 "Provisión a largo plazo para responsabilidades" los pasivos surgidos por obligaciones de cuantía indeterminada para hacer frente a responsabilidades procedentes de indemnizaciones, litigios en curso, indemnizaciones u obligaciones derivadas de avales y otras garantías similares a cargo de la Universidad.

Las provisiones dotadas por litigios se basan en el informe elaborado al respecto por la unidad de Asesoría Jurídica de la Universidad en el que se indican los litigios en curso, el riesgo y las previsibles consecuencias económicas. Asimismo, en el caso de que





dichas consecuencias económicas deriven de procedimientos relacionados con el personal, la estimación la realiza el Área de Recurso Humanos de la Universidad.

Por otro lado, tal y como se indica en el artículo 47 de las “Normas reguladoras de las ayudas de acción social de la Universidad de Murcia” aprobadas por Consejo de Gobierno de la Universidad de Murcia el 24 de julio de 2020, “al producirse el cese por jubilación, invalidez permanente absoluta o total siempre que no continúe en activo o alta en la Universidad, el personal de la Universidad de Murcia tendrá derecho a percibir en concepto de Premio de Jubilación las cuantías que se establezcan anualmente en cada convocatoria. Igualmente al producirse la jubilación anticipada o voluntaria de un trabajador a partir de los 60 años, se le podrá conceder en concepto de ayuda de Acción Social los importes que anualmente se fijen en la convocatoria de Acción Social y que responderán a una graduación de más a menos en función del número de años que restasen para cumplir la edad de jubilación forzosa”. Por tanto, se contabiliza una provisión realizada en base a un cálculo actuarial para tener en cuenta dicha contingencia.

### 13. Transferencias y subvenciones

#### Transferencias y subvenciones recibidas

Las transferencias se imputan al resultado del ejercicio en que se reconocen y las subvenciones recibidas se registran de acuerdo con los criterios que se detallan a continuación:

- Subvenciones que tengan carácter de reintegrable: se consideran pasivos hasta que cumplan las condiciones para considerarse no reintegrable.
- Subvenciones no reintegrables: se contabilizan como ingresos directamente imputados al patrimonio neto, en una partida específica, debiéndose imputar al resultado del ejercicio sobre una base sistemática y racional de forma correlacionada con los gastos derivados de la subvención de que se trate, para lo que se tendrá en cuenta la finalidad fijada en su concesión:
  - Subvenciones para financiar gastos: se imputan al resultado del mismo ejercicio en el que se devengan los gastos que están financiando.
  - Subvenciones para adquisición de activos: se imputan al resultado de cada ejercicio en proporción a la vida útil del bien, aplicando el mismo método que para la dotación a la amortización de los citados elementos.
  - Subvenciones para cancelación de pasivos: se imputan al resultado del ejercicio en que se produzca dicha cancelación, salvo cuando se otorgan en relación con una financiación específica, en cuyo caso se imputan en función del elemento financiado.





A pesar de lo indicado anteriormente, la Universidad ha aplicado en el ejercicio lo señalado en el apartado 3 de la disposición transitoria cuarta de la Orden de 27 de junio de 2017, del Consejero de Hacienda y Administraciones Públicas, por lo que todas las subvenciones recibidas se han aplicado al resultado del ejercicio.

Las transferencias y subvenciones recibidas se valoran por el valor razonable del importe concedido en el momento de su reconocimiento.

### **Transferencias y subvenciones otorgadas**

Las transferencias y subvenciones concedidas se contabilizan como gastos en el momento en que se tenga constancia de que se han cumplido las condiciones establecidas para su percepción.

#### **14. Actividades conjuntas**

La Universidad no ha realizado actividades conjuntas.

#### **15. Activos en estado de venta**

La Universidad no tiene activos en estado de venta.

# Cuentas Anuales Ejercicio 2020

## A.6.5. Inmovilizado material

Firmante: FRANCISCO ANTONIO GONZALEZ DIAZ; Fecha-hora: 28/08/2021 09:56:05; Puesto/Cargo: SECRETARIO GENERAL (UNIVERSIDAD DE MURCIA); Emisor del certificado: CN=SIA, SUBO1, SERIALNUMBER=A82733262, OU=QUALIFIED CA, O=SISTEMAS INFORMATICOS ABIERTOS SOCIEDAD ANONIMA,C=ES;  
Firmante: JOSE LUJAN ALCARAZ; Fecha-hora: 28/08/2021 10:03:32; Emisor del certificado: CN=AC Representación, OU=FNMT-RCM,C=ES;



Código seguro de verificación: RUxFMq7w-OBv3o3mu-BUZ5DCEd-zHI7NnUU

COPIA ELECTRÓNICA - Página 81 de 258

Esta es una copia auténtica imprimible de un documento administrativo electrónico archivado por la Universidad de Murcia, según el artículo 27.3 c) de la Ley 39/2015, de 1 de octubre. Su autenticidad puede ser contrastada a través de la siguiente dirección: <https://sede.um.es/validador/>



UNIVERSIDAD DE MURCIA

**Cuentas Anuales Ejercicio 2020**  
**A.6.5.1. Inmovilizado material. Análisis del movimiento de partidas del balance**

CUENTA	DESCRIPCIÓN	SALDO INICIAL	ENTRADAS	AUMENTO POR TRASPASO DE OTRAS PARTIDAS	SALIDAS	DISMINUCIÓN POR TRASPASO A OTRAS PARTIDAS	OTROS MOVIMIENTOS	CORRECCIONES POR DETERIORO DEL EJERCICIO	AMORTIZACIONES DEL EJERCICIO	SALDO FINAL
2100	Terrenos	35.846.028,70	0,00	155.114,74	0,00				0,00	35.846.028,70
2101	Aparcamientos en terrenos	9.174.543,61	287.918,04		10.943,00				217.015,55	9.234.503,10
2111	Construcciones edificios	167.237.311,26	1.171.960,96	12.281.704,98	26.109,55				5.555.477,16	175.109.390,49
214	Maquinaria y utillaje	13.356.683,76	4.341.425,57		123.808,07				2.775.630,97	14.798.670,29
215	Instalaciones técnicas y otras instalaciones	3.919.022,94	174.291,66	528.322,28	217,80				888.064,28	3.733.354,80
216	Mobiliario	4.132.432,68	608.612,38		35.040,51				900.873,33	3.805.131,22
217	Equipos para procesos de información	3.702.459,00	2.611.662,44		167.651,27				1.746.646,62	4.399.823,55
218	Elementos de transporte	333.559,47	6.872,80		56.036,12				59.464,55	224.931,60
2131	Fondo artístico	760.300,46	28.555,60		0,00				0,00	788.856,06
2191	Fondo bibliográfico-Libros	1.518.079,76	267.063,39		5.691,92				359.234,98	1.420.216,25
2192	Fondo bibliográfico - Revistas	2.724.951,66	1.550.192,72		233,42				1.510.183,79	2.764.727,17
2193	Fondo bibliográfico-Libro monopuesto	70,48	203,00		0,00				91,94	181,54
2199	Otro inmovilizado material	2.409.969,02	910.282,45		37.819,32				561.944,51	2.720.487,64
230	Adaptación de terrenos y bienes naturales	0,00	155.114,74			-155.114,74			0,00	0,00
231	Construcciones en curso	11.319.380,93	2.999.144,53		-749.005,04	-12.281.704,98			0,00	1.287.815,44
235	Instalaciones técnicas y otras instalaciones en montaje	0,00	528.322,28			-528.322,28			0,00	0,00
<b>TOTAL</b>		<b>256.434.793,73</b>	<b>15.641.622,56</b>	<b>12.965.142,00</b>	<b>463.650,98</b>	<b>-12.965.142,00</b>	<b>-749.005,04</b>	<b>0,00</b>	<b>14.574.627,68</b>	<b>256.134.117,85</b>

Código seguro de verificación: RUxFMq7w-0Bv3o3mu-BUZ5DCEd-zHI7NnuU



#### A.6.5.2. Información sobre:

a) Costes estimados de desmantelamiento del activo y de la restauración de su emplazamiento, incluidos como mayor valor de los activos, así como grandes reparaciones o inspecciones generales incorporadas, especificando las circunstancias que se han tenido en cuenta para su valoración.

No se han registrado por la Universidad este tipo de costes en el ejercicio 2020.

#### b) Vidas útiles empleadas en los diferentes tipos de elementos

Cuenta	Descripción	Vida útil (años)
2101	Aparcamientos en terrenos	50
2111	Construcciones	50
	Reformas: instalaciones permanentes asociadas a la construcción	10
2119	Reformas y modificaciones menores	1
215	Instalaciones Técnicas	10
214	Maquinaria y utillaje	10
216	Mobiliario	10
217	Equipos para procesos de información	4
218	Elementos de Transporte	7
2191	Otro Innov. Material. Fondo Bibliográfico. Libros	4
2192	Otro Innov. Material. Fondo Bibliográfico. Revistas	4
2193	Otro Innov. Material. Fondo Bibliográfico. Libro Monopuesto	4
2199	Otro Inmovilizado Material. Otro Inmovilizado	7
	Animales: Caballos	5



**c) Cambios de estimación que afecten a valores residuales, a los costes estimados de desmantelamiento del activo y la restauración de su emplazamiento, vidas útiles y métodos de amortización, así como grandes reparaciones o inspecciones generales.**

Sin datos.

**d) Importe de los gastos financieros capitalizados, en su caso, en el ejercicio.**

No se han registrado este tipo de gastos.

**e) Criterio utilizado para determinar el valor razonable de los bienes valorados de acuerdo con el modelo de revalorización, en particular, del ejercicio en que se ha efectuado la última revalorización.**

Las inversiones en bienes del inmovilizado material se valoran de acuerdo con el modelo del coste.

**f) Corrección valorativa por deterioro de cuantía significativa, reconocida o revertida durante el ejercicio para un inmovilizado material individual.**

Sin datos.

**g) Bienes recibidos en adscripción, a nivel partida de balance, con indicación, de su valor activado, amortización y correcciones valorativas por deterioro acumuladas.**

La Universidad no ha recibido adscripciones en 2020.

**h) Identificación de los bienes recibidos en adscripción durante el ejercicio.**

La Universidad no ha recibido adscripciones en 2020.

**i) Identificación de los entes a los que se haya entregado bienes en adscripción.**

Entidad destinataria	Nº Activo	Tipo	Denominación	Importe
TICARUM, S.L.U.	3478/2012	TURISMO	34743HMK COMARTH CROSS RIDER SPORT COLOR BLANCO	2.000



**j) Identificación de los bienes recibidos en cesión durante el ejercicio.**

La Universidad no ha recibido cesiones en 2020.

**k) Identificación de los entes a los que se haya entregado bienes en cesión durante el ejercicio.**

Entidad destinataria	Nº Activo	Tipo	Denominación	Importe
I.E.S. PRADO MAYOR	2188/2017	ORDENADOR	ORDENADOR PERSONAL SOBREMESA	74,84

**l) Arrendamientos financieros y otras operaciones de naturaleza similar de importe significativo sobre bienes del inmovilizado material, sin perjuicio de la información requerida en otras partes de la memoria.**

La Universidad no ha realizado este tipo de operaciones durante el ejercicio 2020.

**m) Bienes destinados al uso general.**

Tipo	Denominación	Importe
Bienes del patrimonio histórico	Fondo artístico	788.856,06
Total Bienes del patrimonio histórico		788.856,06

**n) Valor activado en el ejercicio de los bienes construidos por la entidad, de importe significativo.**

No se ha construido ni activado ningún bien durante el ejercicio.

**o) Cualquier otra circunstancia de carácter sustantivo que afecte a bienes del inmovilizado material, tal como garantías, restricciones de titularidad, litigios y situaciones análogas.**

No se ha realizado ninguna operación de este tipo.

# Cuentas Anuales Ejercicio 2020

## A.6.6. Inversiones inmobiliarias





## A.6.6. Inversiones inmobiliarias

La Universidad no tiene registrados en el balance bienes de esta clase en 2020.

# Cuentas Anuales Ejercicio 2020

## A.6.7. Inmovilizado intangible

Firmante: FRANCISCO ANTONIO GONZALEZ DIAZ; Fecha-hora: 28/08/2021 09:56:05; Puesto/Cargo: SECRETARIO GENERAL (UNIVERSIDAD DE MURCIA); Emisor del certificado: CN=SIA, SUBO1, SERIALNUMBER=A82733262, OU=QUALIFIED CA, O=SISTEMAS INFORMATICOS ABIERTOS SOCIEDAD ANONIMA,C=ES;  
Firmante: JOSE LUJAN ALCARAZ; Fecha-hora: 28/08/2021 10:03:32; Emisor del certificado: CN=AC Representación, OU=FNMT-RCM,C=ES;



Código seguro de verificación: RUxFMq7w-OBv3o3mu-BUZ5DCEd-zHI7NnUU

COPIA ELECTRÓNICA - Página 88 de 258

Esta es una copia auténtica imprimible de un documento administrativo electrónico archivado por la Universidad de Murcia, según el artículo 27.3 c) de la Ley 39/2015, de 1 de octubre. Su autenticidad puede ser contrastada a través de la siguiente dirección: <https://sede.um.es/validador/>



## Cuentas Anuales Ejercicio 2020

## A.6.7.1. Inmovilizado intangible. Análisis del movimiento de partidas del Balance

CUENTA	DESCRIPCIÓN	SALDO INICIAL	ENTRADAS	AUMENTO POR TRASPASO DE OTRAS PARTIDAS	SALIDAS	DISMINUCIÓN POR TRASPASO A OTRAS PARTIDAS	CORRECCIONES POR DETERIORO DEL EJERCICIO	AMORTIZACIONES DEL EJERCICIO	SALDO FINAL
203	Propiedad industrial e intelectual	15.971,91	6.388,49		1.868,43			6.592,60	13.899,37
206	Aplicaciones informáticas	333.652,07	187.424,66		400,29			137.911,48	382.764,96
	<b>TOTAL</b>	<b>333.652,07</b>	<b>187.424,66</b>	<b>0,00</b>	<b>400,29</b>	<b>0,00</b>	<b>0,00</b>	<b>137.911,48</b>	<b>396.664,33</b>



#### A.6.7.2. Información sobre:

##### a) Vidas útiles empleadas en los diferentes tipos de elementos.

Cuenta	Descripción	Vida útil (años)
203	Propiedad Industrial	4
206	Aplicaciones informáticas	4

##### b) Cambios de estimación que afecten a valores residuales, vidas útiles y métodos de amortización.

No se han realizado cambios en el ejercicio.

##### c) Importe de los gastos financieros capitalizados, en su caso, en el ejercicio.

La Universidad no ha registrado este tipo de gastos.

##### d) Criterio utilizado para determinar el valor razonable de los bienes valorados de acuerdo con el modelo de revalorización, en particular del ejercicio en que se ha efectuado la última revalorización.

Las inversiones del inmovilizado intangible se valoran de acuerdo con el modelo del coste.

##### e) Corrección valorativa por deterioro de cuantía significativa, reconocida o revertida durante el ejercicio para un inmovilizado intangible individual.

No se ha realizado ninguna durante el ejercicio.



**f) Importe agregado de los desembolsos por investigación y desarrollo que se han reconocido como gastos durante el ejercicio, así como la justificación del cumplimiento de las circunstancias que soportan la capitalización de gastos de investigación y desarrollo.**

La Universidad no ha registrado este tipo de gastos en el ejercicio 2020.

**g) Cualquier otra circunstancia de carácter sustantivo que afecte al inmovilizado intangible, tal como garantías, restricciones de titularidad, litigios y situaciones análogas.**

La Universidad no ha realizado este tipo de operaciones.

# Cuentas Anuales Ejercicio 2020

## A.6.8. Arrendamientos financieros y otras operaciones de naturaleza similar



## A.6.8. Arrendamientos financieros y otras operaciones de naturaleza similar

Sin datos.



# Cuentas Anuales Ejercicio 2020

## A.6.9. Activos financieros

Firmante: FRANCISCO ANTONIO GONZALEZ DIAZ; Fecha-hora: 28/08/2021 09:56:05; Puesto/Cargo: SECRETARIO GENERAL (UNIVERSIDAD DE MURCIA); Emisor del certificado: CN=SIA, SUBO1, SERIALNUMBER=A82733262, OU=QUALIFIED CA, O=SISTEMAS INFORMATICOS ABIERTOS SOCIEDAD ANONIMA,C=ES;  
Firmante: JOSÉ LUJÁN ALCARAZ; Fecha-hora: 28/08/2021 10:03:32; Emisor del certificado: CN=AC Representación, OU=FNMT-RCM,C=ES;



Código seguro de verificación: RUxFMq7w-OBv3o3mu-BUZ5DCEd-zHI7NnUU

COPIA ELECTRÓNICA - Página 94 de 258

Esta es una copia auténtica imprimible de un documento administrativo electrónico archivado por la Universidad de Murcia, según el artículo 27.3 c) de la Ley 39/2015, de 1 de octubre. Su autenticidad puede ser contrastada a través de la siguiente dirección: <https://sede.um.es/validador/>



**UNIVERSIDAD DE MURCIA**

### A.6.9.1. Activos financieros. Información relacionada con el balance

a) Estado resumen de la conciliación entre la clasificación de activos financieros del balance y las categorías que se establecen de los mismos en la norma de reconocimiento y valoración 8ª Activos Financieros.

CLASES Categorías	ACTIVOS FINANCIEROS A LARGO PLAZO						ACTIVOS FINANCIEROS A CORTO PLAZO						TOTAL	
	Inversiones en patrimonio		Valores representativos de deuda		Otras inversiones		Inversiones en patrimonio		Valores representativos de deuda		Otras inversiones		Ej.2020	Ej.2019
	Ej.2020	Ej.2019	Ej.2020	Ej.2019	Ej.2020	Ej.2019	Ej.2020	Ej.2019	Ej.2020	Ej.2019	Ej.2020	Ej.2019		
Créditos y partidas a cobrar	0,00	0,00	0	0,00	11.700,00	0,00	0,00	0,00	0,00	0,00	314.090,00	0,00	325.790,00	0,00
Inversiones mantenidas hasta el vencimiento	0,00	0,00	0,00	0,00	0,00	0,00	0,00	0,00	0,00	0,00	0,00	0,00	0,00	0,00
Activos financieros a valor razonable con cambio en resultados	0,00	0,00	0,00	0,00	0,00	0,00	0,00	0,00	0,00	0,00	0,00	0,00	0,00	0,00
Inversiones en entidades del grupo, multigrupo y asociadas	1.065.028,24	0,00	0,00	0,00	0,00	0,00	0,00	0,00	0,00	0,00	0,00	0,00	1.065.028,24	0,00
Activos financieros disponibles para la venta	52.363,75	0,00	0,00	0,00	0,00	0,00	0,00	0,00	0,00	0,00	0,00	0,00	52.363,75	0,00
<b>Total</b>	<b>1.117.391,99</b>	<b>0,00</b>	<b>0,00</b>	<b>0,00</b>	<b>11.700,00</b>	<b>0,00</b>	<b>0,00</b>	<b>0,00</b>	<b>0,00</b>	<b>0,00</b>	<b>314.090,00</b>	<b>0,00</b>	<b>1.443.181,99</b>	<b>0,00</b>



**b) Reclasificación.**

Sin datos.

**c) Activos financieros entregados en garantía.**

La Universidad no posee activos financieros entregados en garantía.

**d) Correcciones por deterioro de valor.**

MOVIMIENTO CUELTAS CORRECTORAS CLASES DE ACTIVOS FINANCIEROS	SALDO INICIAL	DISMINUCIONES DE VALOR POR DETERIORO CREDITICIO DEL EJERCICIO	REVERSIÓN DEL DETERIORO CREDITICIO EN EL EJERCICIO	SALDO FINAL
<b>Activos financieros a Largo Plazo</b>				
Inversiones en patrimonio	155.543,74	313.791,19	1.403,30	467.931,63
Valores representativos de deuda	0,00	0,00	0,00	0,00
Otras inversiones	0,00	0,00	0,00	0,00
<b>Activos financieros a Corto Plazo</b>				
Inversiones en patrimonio	0,00	0,00	0,00	0,00
Valores representativos de deuda	0,00	0,00	0,00	0,00
Otras inversiones	0,00	0,00	0,00	0,00



UNIVERSIDAD DE  
**MURCIA**

**A.6.9.2. Activos financieros. Información relacionada con la cuenta de resultado económico-patrimonial**  
**a) Los resultados del ejercicio netos procedentes de las distintas categorías de activos financieros definidas en la norma de reconocimiento y valoración 8ª Activos financieros.**

CATEGORÍAS	Ingresos de Particip. En el patrimonio	Ingresos de valores represent. De deuda	Ingresos de créditos	Diferencias de cambio	Deterioro de valor y reversión	Beneficios	Pérdidas
Créditos y partidas a cobrar	0,00	0,00	0,00	0,00	0,00	0,00	0,00
Inversiones mantenidas hasta el vencimiento	0,00	0,00	0,00	0,00	0,00	0,00	0,00
Activos financieros a valor razonable con cambio en resultados	0,00	0,00	0,00	0,00	0,00	0,00	0,00
Inversiones en entidades del grupo, multigrupo y asociadas	0,00	0,00	0,00	0,00	-301.632,38	0,00	0,00
Activos financieros disponibles para la venta	0,00	0,00	0,00	0,00	-10.755,51	0,00	0,00
<b>Total</b>	<b>0,00</b>	<b>0,00</b>	<b>0,00</b>	<b>0,00</b>	<b>-312.387,89</b>	<b>0,00</b>	<b>0,00</b>





**b) Los ingresos y gastos financieros calculados por aplicación del método del tipo de interés efectivo.**

Sin datos.

**A.6.9.3. Información riesgos de tipo de cambio y de tipo de interés.**

Sin datos.

**A.6.9.4. Otra información.**

Sin datos.

# Cuentas Anuales Ejercicio 2020

## A.6.10. Pasivos financieros

Firmante: FRANCISCO ANTONIO GONZALEZ DIAZ; Fecha-hora: 28/08/2021 09:56:05; Puesto/Cargo: SECRETARIO GENERAL (UNIVERSIDAD DE MURCIA); Emisor del certificado: CN=SIA, SUBO1, SERIALNUMBER=A82733262, OU=QUALIFIED CA, O=SISTEMAS INFORMATICOS ABIERTOS SOCIEDAD ANONIMA,C=ES;  
Firmante: JOSÉ LUJÁN ALCARAZ; Fecha-hora: 28/08/2021 10:03:32; Emisor del certificado: CN=AC Representación, OU=FNMT-RCM,C=ES;



Código seguro de verificación: RUxFMq7w-OBv3o3mu-BUZ5DCEd-zHI7NnUU

COPIA ELECTRÓNICA - Página 99 de 258

Esta es una copia auténtica imprimible de un documento administrativo electrónico archivado por la Universidad de Murcia, según el artículo 27.3 c) de la Ley 39/2015, de 1 de octubre. Su autenticidad puede ser contrastada a través de la siguiente dirección: <https://sede.um.es/validador/>



### A.6.10. Pasivos financieros

La Universidad únicamente posee deudas valoradas a coste amortizado en el ejercicio 2020. A continuación se muestra el detalle de las deudas:

	Ejercicio 2020		
	Largo plazo	Corto plazo	Total
Deudas con entidades de crédito	0,00	0,00	0,00
Préstamos financiación estatal	1.664.303,24	432.453,68	2.096.756,92
Préstamos financiación autonómica (CARM)	661.937,20	330.968,58	992.905,78
Anticipos reembolsables	20.120.304,62	27.715.342,93	47.835.647,55
Otras deudas	0,00	122.906,92	122.906,92
<b>TOTAL</b>	<b>22.446.545,06</b>	<b>28.601.672,11</b>	<b>51.048.217,17</b>





**UNIVERSIDAD DE  
MURCIA**

**A.6.10.1. Situación y movimientos de las deudas.**

**a) Situación y movimientos de las deudas. Deudas a coste amortizado.**

PASIVOS FINANCIEROS. DEUDAS AL COSTE AMORTIZADO. ANTICIPOS REEMBOLSABLES

IDENTIFICACIÓN DEUDA	DEUDA AL 1 ENERO		CREACIONES		INTERESES DEVENGADOS SEGÚN T.I.E		DIFERENCIAS DE CAMBIO DE INTERESES EXPLÍCITOS (9)	DISMINUCIONES		DEUDA A 31 DE DICIEMBRE		
	COSTE AMORTIZADO (1)	INTERESES EXPLÍCITOS (2)	EFFECTIVO (3)	GASTOS (4)	EXPLÍCITOS (5)	RESTO (6)		VALOR CONTABLE (10)	RESULTADO (11)	COSTE AMORTIZADO (12)=(1)+(3)-(4)-(6)+(8)-(10)	INTERESES EXPLÍCITOS (13)=(2)+(5)-(7)+(9)	
T.I.E												
CONVOCATORIA 2014 PLAN ESTATAL INVESTIGACIÓN	3.228.234,16								17.902,29		3.210.331,87	0,00
UNMU13-2E-2536 PEANA : PLATAFORMA EXPERIMENTAL AVANZADA DE INTERNET (18864)	403.507,20								403.507,20		0,00	0,00
CONVOCATORIA 2015 FOMENTO DE LA INV. CIENTÍFICA Y TÉCNICA DE EXCELENCIA	1.231.780,10								407,90		1.231.372,20	0,00
CONVOCATORIA 2015 RETOS DE LA SOCIEDAD	1.734.431,42								50,35		1.734.381,07	0,00



**UNIVERSIDAD DE MURCIA**

IDENTIFICACIÓN DEUDA	DEUDA AL 1 ENERO		CREACIONES EFECTIVO (3)	GASTOS (4)	INTERESES DEVENGADOS SEGÚN T.I.E.		DIFERENCIAS DE CAMBIO DE INTERESES EXPLÍCITOS (9)	DISMINUCIONES		DEUDA A 31 DE DICIEMBRE		
	COSTE AMORTIZADO (1)	INTERESES EXPLÍCITOS (2)			EXPLÍCITOS (5)	RESTO (6)		VALOR CONTABLE (10)	RESULTADO (11)	COSTE AMORTIZADO (12)=(1)+(3)-(4)-(6)+(8)-(10)	INTERESES EXPLÍCITOS (13)=(2)+(5)-(7)+(9)	
IDENTIFICACIÓN DEUDA CONVOCATORIA 2015 RETOS-COLABORACIÓN	63.269,86						INTERESES CANCELADOS (7)		63.269,86		0,00	0,00
PROYECTO HÉRCULES (27028)	1.791.733,00		2.578.347,00						0,00		4.370.080,00	0,00
CONVOCATORIA 2017 FOMENTO DE LA INV. CIENTÍFICA Y TÉCNICA DE EXCELENCIA	1.393.242,40								0,00		1.393.242,40	0,00
CONVOCATORIA 2017 RETOS DE LA SOCIEDAD	1.640.663,20								0,00		1.640.663,20	0,00
CONVOCATORIA 2015 PROYECTOS DE I+D+i PARA JOVENES INVESTIGADORES	412.769,43								0,00		412.769,43	0,00
CONVOCATORIA 2019 ADQUISICIÓN DE EQUIPAMIENTO CIENTÍFICO-TÉCNICO	2.080.105,09								0,00		2.080.105,09	0,00





**UNIVERSIDAD DE MURCIA**

IDENTIFICACIÓN DEUDA	DEUDA AL 1 ENERO		EFFECTIVO (3)	CREACIONES GASTOS (4)	INTERESES DEVENGADOS SEGUN T.I.E		DIFERENCIAS DE CAMBIO DE INTERESES EXPLICITOS (9)	DISMINUCIONES		DEUDA A 31 DE DICIEMBRE	
	COSTE AMORTIZADO (1)	INTERESES EXPLICITOS (2)			EXPLICITOS (5)	RESTO (6)		VALOR CONTABLE (10)	RESULTADO (11)	COSTE AMORTIZADO (12)=(1)+(3)-(6)+(8)-(10)	INTERESES EXPLICITOS (13)=(2)+(5)-(7)+(9)
T.I.E							<b>INTERESES CANCELADOS (7)</b>				
CONVOCATORIA 2018 PROYECTOS DE I+D+D GENERACION DEL CONOCIMIENTO	1.054.345,60							0,00			1.054.345,60
CONVOCATORIA 2018 ADQUISICIÓN DE EQUIPAMIENTO CIENTIFICO-TÉCNICO	168.428,80							0,00			168.428,80
CONVOCATORIA 2017 RETOS-COLABORACIÓN	348.550,08		68.134,88					0,00			416.684,96
CONVOCATORIA 2018 RETOS INVESTIGACIÓN	2.407.900,00							0,00			2.407.900,00
<b>TOTAL LARGO PLAZO</b>	<b>17.958.960,34</b>	<b>0,00</b>	<b>2.646.481,88</b>	<b>0,00</b>	<b>0,00</b>	<b>0,00</b>	<b>0,00</b>	<b>485.137,60</b>	<b>0,00</b>	<b>0,00</b>	<b>20.120.304,62</b>
CONVOCATORIA 2004 PLAN ESTATAL INVESTIGACION	1.843.042,29										1.843.042,29
CONVOCATORIA 2005 PLAN ESTATAL INVESTIGACION	2.336.231,80										2.336.231,80





**UNIVERSIDAD DE MURCIA**

IDENTIFICACIÓN DEUDA	DEUDA AL 1 ENERO		CREACIONES		INTERESES DEVENGADOS SEGUN T.I.E		DIFERENCIAS DE CAMBIO DE INTERESES EXPLICITOS (9)	DISMINUCIONES		DEUDA A 31 DE DICIEMBRE	
	COSTE AMORTIZADO (1)	INTERESES EXPLICITOS (2)	EFFECTIVO (3)	GASTOS (4)	EXPLICITOS (5)	RESTO (6)		VALOR CONTABLE (10)	RESULTADO (11)	COSTE AMORTIZADO (12)=(1)+(3)-(4)-(6)+(8)-(10)	INTERESES EXPLICITOS (13)=(2)+(5)-(7)+(9)
CONVOCATORIA 2007 PLAN ESTATAL INVESTIGACIÓN	472.580,81						INTERESES CANCELADOS (7)			472.580,81	0,00
CENTRO TECNOLÓGICO DE FUENTE ÁLAMO	1.155.006,61									1.155.006,61	0,00
PARQUE CIENTIFICO DE MURCIA	109.200,00									109.200,00	0,00
CONSTRUCCIÓN DE UN CENTRO DE INVESTIGACIÓN MULTIDISCIPLINAR EN BIOCIENCIAS "PLEIADES" VITALIS	4.536.422,90									4.536.422,90	0,00
PLATAFORMA INTELIGENTE E INTEGRAL DE INFORMACIÓN PARA LA MEJORA DEL PROCESO PRODUCTIVO DE LA	714.872,66									714.872,66	0,00
	42.361,65									42.361,65	0,00





**UNIVERSIDAD DE MURCIA**

	DEUDA AL 1 ENERO		CREACIONES		INTERESES DEVENGADOS SEGUN T.I.E		DIFERENCIAS DE CAMBIO DEL COSTE AMORTIZADO (8)	DISMINUCIONES		DEUDA A 31 DE DICIEMBRE	
	COSTE AMORTIZADO (1)	INTERESES EXPLICITOS (2)	EFFECTIVO (3)	GASTOS (4)	EXPLICITOS (5)	RESTO (6)		VALOR CONTABLE (10)	RESULTADO (11)	COSTE AMORTIZADO (12)=(1)+(3)-(4)-(6)+(8)-(10)	INTERESES EXPLICITOS (13)=(2)+(5)-(7)+(9)
<b>IDENTIFICACIÓN DEUDA</b> OBTENCIÓN DE MALTA PARA CERVEZA											
		T.I.E					INTERESES CANCELADOS (7)				
COMUNICAZ	392.648,96									392.648,96	0,00
PROCESA2	191.450,00									191.450,00	0,00
LABCONNECTA2	285.130,99									285.130,99	0,00
SERVIZ	419.850,70									419.850,70	0,00
UNMU08-2E-001 MICROSCOPIO ELECTRONICO DE TRANSMISIÓN DE ALTO VOLTAJE (200KV) CON SISTEMA DE	431.198,62									431.198,62	0,00





**UNIVERSIDAD DE MURCIA**

	DEUDA AL 1 ENERO		CREACIONES EFECTIVO (3)	GASTOS (4)	INTERESES DEVENGADOS SEGUN T.I.E.		DIFERENCIAS DE CAMBIO DE INTERESES EXPLICITOS (9)	DISMINUCIONES		DEUDA A 31 DE DICIEMBRE	
	COSTE AMORTIZADO (1)	INTERESES EXPLICITOS (2)			EXPLICITOS (5)	RESTO (6)		VALOR CONTABLE (10)	RESULTADO (11)	COSTE AMORTIZADO (12)=(1)+(3)-(4)-(6)+(8)-(10)	INTERESES EXPLICITOS (13)=(2)+(5)-(7)+(9)
<b>IDENTIFICACIÓN DEUDA</b> TOMOGRAFIA							INTERESES CANCELADOS (7)				
UNMU08-2E-002 SISTEMA DE CRIOFILIACIÓN A ALTA PRESIÓN	196.335,30										196.335,30
UNMU08-2E-013 ULTRACENTRIFUGA PREPARATIVA PARA LA SEPARACIÓN DE BIOPOLÍMEROS Y ORGÁNULOS SUBCELULARES	77.592,30										77.592,30
UNMU08-2E-014 PLATAFORMA PARA LA HIBRIDACIÓN Y ANÁLISIS DE MICROARRAYS DE ADN	241.441,60										241.441,60
UNMU08-2R-008 CONSTELACIÓN DE PLEIADES. INFRAESTRUCTURA DE COMUNICACIONES Y CONTROL PARA EL SISTEMA DE INTELIGENCIA AMBIENTAL DE LA PLATAFORMA DE	412.526,99										412.526,99



Código seguro de verificación: RUxFMq7w-0Bv3o3mu-BUZ5DCEd-zHI7NnuU



**UNIVERSIDAD DE MURCIA**

IDENTIFICACIÓN DEUDA	DEUDA AL 1 ENERO		EFFECTIVO (3)	CREACIONES GASTOS (4)	INTERESES DEVENGADOS SEGUN T.I.E		DIFERENCIAS DE CAMBIO DE INTERESES EXPLICITOS (9)	DISMINUCIONES		DEUDA A 31 DE DICIEMBRE	
	COSTE AMORTIZADO (1)	INTERESES EXPLICITOS (2)			EXPLICITOS (5)	RESTO (6)		VALOR CONTABLE (10)	RESULTADO (11)	COSTE AMORTIZADO (12)=(1)+(3)-(4)-(6)+(8)-(10)	INTERESES EXPLICITOS (13)=(2)+(5)-(7)+(9)
T.I.E											
UNMU08-2R-010 INFRAESTRUCTURA DE COMUNICACIONES PARA LOS EDIFICIOS DE INVESTIGACION DEL CAMPUS DE CIENCIAS DE LA SALUD	479.351,46						INTERESES CANCELADOS (7)				479.351,46
UNMU08-2R-011 ENTORNO DISTRIBUIDO DE GESTIÓN DE IMÁGENES PARA LA INVESTIGACIÓN EN CIENCIAS BIOMÉDICAS Y DE LA SALUD	417.134,74										417.134,74
"SISTEMA DE IMAGEN DE TOMOGRAFIA POR EMISIÓN SIMPLE DE FOTONES Y TOMOGRAFIA AXIAL COMPUTERIZADA PARA INVESTIGACIÓN EN PEQUEÑOS ANIMALES DE EXPERIMENTACIÓN"	209.300,00										209.300,00
"ADQUISICIÓN DE UN MICROCÓPIO CONFOCAL DE BARRIDO ESPECTRAL CON PLATINA MOTORIZADA."	260.400,00										260.400,00







**UNIVERSIDAD DE MURCIA**

IDENTIFICACIÓN DEUDA	DEUDA AL 1 ENERO		CREACIONES EFECTIVO (3)	GASTOS (4)	INTERESES DEVENGADOS SEGUN T.I.E.		DIFERENCIAS DE CAMBIO DE INTERESES EXPLICITOS (9)	DISMINUCIONES		DEUDA A 31 DE DICIEMBRE		
	COSTE AMORTIZADO (1)	INTERESES EXPLICITOS (2)			EXPLICITOS (5)	RESTO (6)		VALOR CONTABLE (10)	RESULTADO (11)	COSTE AMORTIZADO (12)=(1)+(3)-(4)-(6)+(8)-(10)	INTERESES EXPLICITOS (13)=(2)+(5)-(7)+(9)	
DIFRACTOMETRO DUAL DE RAYOS X	382.830,00						INTERESES CANCELADOS (7)				382.830,00	0,00
EQUIPO DE EVAPORACIÓN TÉRMICA A VACÍO PARA SÓLIDOS ORGÁNICOS Y METALES*	136.105,45										136.105,45	0,00
RED INTERNET DE NUEVA GENERACIÓN PARA ENLACES TRONCALES DE LA UMU.	359.193,03										359.193,03	0,00
CONVOCATORIA 2006 PLAN ESTATAL INVESTIGACION	2.843.008,19										2.843.008,19	0,00
CONVOCATORIA 2009 PLAN ESTATAL INVESTIGACION	1.503.745,01										1.503.745,01	0,00
CONVOCATORIA 2010 PLAN ESTATAL INVESTIGACION	1.549.196,38										1.549.196,38	0,00





**UNIVERSIDAD DE MURCIA**

IDENTIFICACIÓN DEUDA	DEUDA AL 1 ENERO		CREACIONES EFECTIVO (3)	GASTOS (4)	INTERESES DEVENGADOS SEGÚN T.I.E.		DIFERENCIAS DE CAMBIO DE INTERESES EXPLÍCITOS (9)	DISMINUCIONES		DEUDA A 31 DE DICIEMBRE	
	COSTE AMORTIZADO (1)	INTERESES EXPLÍCITOS (2)			EXPLÍCITOS (5)	RESTO (6)		VALOR CONTABLE (10)	RESULTADO (11)	COSTE AMORTIZADO (12)=(1)+(3)-(4)-(6)+(8)-(10)	INTERESES EXPLÍCITOS (13)=(2)+(5)-(7)+(9)
T.I.E.											
CONVOCATORIA 2011 PLAN ESTATAL INVESTIGACIÓN	1.500.947,22						INTERESES CANCELADOS (7)				1.500.947,22
CONVOCATORIA 2012 PLAN ESTATAL INVESTIGACIÓN	1.723.582,46										1.723.582,46
CONSERVACIÓN DE LA DIVERSIDAD GENÉTICA COMO HERRAMIENTA PARA PREVENIR EL IMPACTO DE PATÓGENOS Y PARÁSITOS EN LA ABEJA APIS MELLIFERA	13.840,00										13.840,00
DIFERENCIACIÓN Y REVALORIZACIÓN DE LA PRODUCCIÓN SEMIEXTENSIVA DE CARNE DE CORDERO SEGURO EN ZONAS RURALES	24.768,00										24.768,00
DESFAVORECIDAS ANÁLISIS DE LA DIVERSIDAD GENÉTICA DE LAS INTERACCIONES DE HIMENOPTEROS POLINIZADORES CON TRIPANOSOMÁTIDOS EMERGENTES	16.000,00										16.000,00



**UNIVERSIDAD DE MURCIA**

IDENTIFICACIÓN DEUDA	DEUDA AL 1 ENERO		CREACIONES		INTERESES DEVENGADOS SEGUN T.I.E		DIFERENCIAS DE CAMBIO DE INTERESES EXPLICITOS (9)	DISMINUCIONES		DEUDA A 31 DE DICIEMBRE	
	COSTE AMORTIZADO (1)	INTERESES EXPLICITOS (2)	EFFECTIVO (3)	GASTOS (4)	EXPLICITOS (5)	RESTO (6)		VALOR CONTABLE (10)	RESULTADO (11)	COSTE AMORTIZADO (12)=(1)+(3)-(4)-(6)+(8)-(10)	INTERESES EXPLICITOS (13)=(2)+(5)-(7)+(9)
T.I.E											
CONVOCATORIA 2013 FOMENTO DE LA INV. CIENTIFICA Y TÉCNICA DE EXCELENCIA	626.226,41						INTERESES CANCELADOS (7)		6.819,20		619.407,21
CONVOCATORIA 2013 RETOS DE LA SOCIEDAD	965.620,96								7.223,61		958.397,35
CONVOCATORIA 2016 RETOS-COLABORACIÓN	394.815,19								1.350,00		393.465,19
CONVOCATORIA 2015 RETOS-COLABORACIÓN	0,00		63.269,86								63.269,86
UNMU13+2E-2536 PEANA : PLATAFORMA EXPERIMENTAL AVANZADA DE INTERNET	0,00		403.507,20								403.507,20
<b>TOTAL CORTO PLAZO</b>	<b>27.263.958,68</b>		<b>466.777,06</b>						<b>15.392,81</b>		<b>27.715.342,93</b>





UNIVERSIDAD DE MURCIA

PASIVOS FINANCIEROS. DEUDAS AL COSTE AMORTIZADO. PRÉSTAMOS FINANCIACIÓN AUTONÓMICA (CARM)														
IDENTIFICACIÓN DEUDA	T.I.E	DEUDA AL 1 ENERO		CREACIONES		INTERESES DEVENGADOS SEGÚN T.I.E		INTERESES CANCELADOS (7)	DIFERENCIAS DE CAMBIO		DISMINUCIONES		DEUDA A 31 DE DICIEMBRE	
		COSTE AMORTIZADO (1)	INTERESES EXPLÍCITOS (2)	EFFECTIVO (3)	GASTOS (4)	EXPLÍCITOS (5)	RESTO (6)		DEL COSTE AMORTIZADO (8)	INTERESES EXPLÍCITOS (9)	VALOR CONTABLE (10)	RESULTADO (11)	COSTE AMORTIZADO (12)=(1)+(3)-(4)-(6)+(8)-(10)	INTERESES EXPLÍCITOS (13)=(2)+(5)-(7)+(9)
CONSOLIDACIÓN CTT PARQUE TECNOLÓGICO FUENTE ALAMO		0,00											0,00	0,00
MEORA CAMPUS		992.905,78									330.968,58		661.937,20	0,00
<b>TOTAL LARGO PLAZO</b>		<b>992.905,78</b>									<b>330.968,58</b>		<b>661.937,20</b>	<b>0,00</b>
CONSOLIDACIÓN CTT PARQUE TECNOLÓGICO FUENTE ALAMO		50.000,00									50.000,00		0,00	0,00
MEORA CAMPUS		330.968,58		330.968,52							330.968,58		330.968,52	0,00
<b>TOTAL CORTO PLAZO</b>		<b>380.968,58</b>		<b>330.968,52</b>							<b>380.968,58</b>		<b>330.968,52</b>	<b>0,00</b>



En el siguiente proyecto, el importe que aparece en la columna de "Disminuciones" del apartado del largo plazo se corresponde con un traspaso al corto plazo:

PROYECTO	TRASPASADO AL CORTO PLAZO:
MEJORA CAMPUS	-330.968,58

En el siguiente proyecto, el importe que aparece en la columna de "Creaciones" del apartado del corto plazo se corresponde con el traspaso realizado desde el largo plazo:

PROYECTO	TRASPASADO DESDE EL LARGO PLAZO:
MEJORA CAMPUS	330.968,52



UNIVERSIDAD DE MURCIA

PASIVOS FINANCIEROS. DEUDAS AL COSTE AMORTIZADO. PRÉSTAMOS FINANCIACIÓN NACIONAL

IDENTIFICACIÓN DEUDA	T.I.E	DEUDA AL 1 ENERO		CREACIONES EFECTIVO (3)	GASTOS (4)	INTERESES DEVENGADOS SEGÚN T.I.E		INTERESES CANCELADOS (7)	DIFERENCIAS DE CAMBIO DE INTERESES EXPLÍCITOS (9)		DISMINUCIONES VALOR CONTABLE (10)		RESULTADO (11)		DEUDA A 31 DE DICIEMBRE	
		COSTE AMORTIZADO (1)	INTERESES EXPLÍCITOS (2)			EXPLÍCITOS (5)	RESTO (6)		DEL COSTE AMORTIZADO (8)	INTERESES EXPLÍCITOS (9)	AMORTIZADO (12)=(1)+(3)-(4)-(6)+(8)-(10)	COSTE AMORTIZADO (12)=(1)+(3)-(4)-(6)+(8)-(10)	INTEGRES EXPLÍCITOS (13)=(2)+(5)-(7)+(9)	INTEGRES EXPLÍCITOS (13)=(2)+(5)-(7)+(9)		
Parque Científico de Murcia		18.300,00	0								9.150,00	9.150,00	0,00		0,00	
Comunica2		105.446,15	0								20.691,80	84.754,35	0,00		0,00	
Labconecta2		57.942,46	1.379,93								10.685,99	47.256,47	1.379,93		1.379,93	
Procesa2		38.285,78	1.040,06								7.182,32	31.103,46	1.040,06		1.040,06	
VITALIS		1.758.488,91	6.2201,59								343.563,78	1.414.925,13	62.201,59		62.201,59	
Centro Tecnológico de Fuente Alamo		118.294,00	0								41.179,87	77.114,13	0,00		0,00	
<b>TOTAL LARGO PLAZO</b>		<b>2.096.757,30</b>	<b>64.621,58</b>								<b>432.453,76</b>	<b>1.664.303,54</b>	<b>64.621,58</b>		<b>64.621,58</b>	
Parque Científico de Murcia		9.150,00	0	9.150				0			9.150	9.150,00	0,00		0,00	
Comunica2		20.691,81	0	20.691,8				0			20.691,81	20.691,80	0,00		0,00	
Labconecta2		10.562,42	544,58	10.685,99				544,58			10.562,42	10.685,99	0,00		0,00	
Procesa2		7.099,24	410,46	7.182,32				410,46			7.099,25	7.182,31	0,00		0,00	



**UNIVERSIDAD DE MURCIA**

IDENTIFICACIÓN DEUDA VITALIS	DEUDA AL 1 ENERO		CREACIONES EFECTIVO (3)	INTERESES DEVENGADOS SEGÚN T.I.E		DIFERENCIAS DE CAMBIO DEL COSTE AMORTIZADO (8)	DISMINUCIONES VALOR CONTABLE (10)		DEUDA A 31 DE DICIEMBRE	
	COSTE AMORTIZADO (1)	INTERESES EXPLÍCITOS (2)		EXPLÍCITOS (5)	RESTO (6)		INTERESES EXPLÍCITOS (9)	RESULTADO (11)	COSTE AMORTIZADO (12)=(1)+(3)-(4)-(6)+(8)-(10)	INTERESES EXPLÍCITOS (13)=(2)+(5)-(7)+(9)
T.I.E	339.590,57	24.547,53	343.563,78					339.590,57		0,00
Centro Tecnológico de Fuente Álamo	41.179,87	0	41.179,87		0			41.179,87		0,00
<b>TOTAL CORTO PLAZO</b>	<b>428.273,91</b>	<b>25.502,57</b>	<b>432.453,76</b>		<b>25.502,57</b>		<b>428.273,92</b>	<b>432.453,75</b>		<b>0,00</b>







En los siguientes proyectos, los importes que aparecen en la columna de "Disminuciones" del apartado del largo plazo se corresponden con traspasos al corto plazo:

PROYECTO	TRASPASADO AL CORTO PLAZO:
Parque Científico de Murcia	-9.150,00
Comunica2	-20.691,80
Labconecta2	-10.685,99
Procesa2	-7.182,32
VITALIS	-343.563,78
Centro Tecnológico de Fuente Álamo	-41.179,87

En los siguientes proyectos, los importes que aparecen en la columna de "Creaciones" del apartado del corto plazo se corresponden con los traspasos realizados desde el largo plazo:

PROYECTO	TRASPASADO DESDE EL LARGO PLAZO:
Parque Científico de Murcia	9.150,00
Comunica2	20.691,80
Labconecta2	10.685,99
Procesa2	7.182,32
VITALIS	343.563,78
Centro Tecnológico de Fuente Álamo	41.179,87

Firmante: FRANCISCO ANTONIO GONZALEZ DIAZ; Fecha-hora: 28/08/2021 09:56:05; Puesto/Cargo: SECRETARIO GENERAL (UNIVERSIDAD DE MURCIA); Emisor del certificado: CN=SIA, SUBO1, SERIALNUMBER=A82735282, OU=QUALIFIED CA, O=SISTEMAS INFORMATICOS ABIERTOS SOCIEDAD ANONIMA,C=ES; Firmante: JOSÉ LUJÁN ALCARAZ; Fecha-hora: 28/08/2021 10:03:32; Emisor del certificado: CN=AC Representación, OU=CERES, O=FNMT-RCM,C=ES;





UNIVERSIDAD DE MURCIA

PASIVOS FINANCIEROS. DEUDAS AL COSTE AMORTIZADO. OTRAS DEUDAS												
	DEUDA AL 1 ENERO		CREACIONES		INTERESES DEVENGADOS SEGUN T.I.E		DIFERENCIAS DE CAMBIO	DISMINUCIONES		DEUDA A 31 DE DICIEMBRE		
	COSTE AMORTIZADO (1)	INTERESES EXPLÍCITOS (2)	EFFECTIVO (3)	GASTOS (4)	EXPLÍCITOS (5)	RESTO (6)		DEL COSTE AMORTIZADO (8)	DE INTERESES EXPLÍCITOS (9)	VALOR CONTABLE (10)	RESULTADO (11)	COSTE AMORTIZADO (12)=(1)+(3)-(4)-(6)+(8)-(10)
IDENTIFICACIÓN DEUDA												
T.I.E							INTERESES CANCELADOS (7)					
FIANZAS RECIBIDAS A CP	113,742.39		43,693.05						34,528.52		122,906.92	
TOTAL OTRAS DEUDAS	113,742.39		43,693.05						34,528.52		122,906.92	

Código seguro de verificación: RUxFMq7w-0Bv3o3mu-BUZ5DCEd-zHI7NnUU

# Cuentas Anuales Ejercicio 2020

## A.6.11. Coberturas contables

Firmante: FRANCISCO ANTONIO GONZALEZ DIAZ; Fecha-hora: 28/08/2021 09:56:05; Puesto/Cargo: SECRETARIO GENERAL (UNIVERSIDAD DE MURCIA); Emisor del certificado: CN=SIA, SUBO1, SERIALNUMBER=A82733262, OU=QUALIFIED CA, O=SISTEMAS INFORMATICOS ABIERTOS SOCIEDAD ANONIMA,C=ES;  
Firmante: JOSE LUJAN ALCARAZ; Fecha-hora: 28/08/2021 10:03:32; Emisor del certificado: CN=AC Representación, OU=FNMT-RCM,C=ES;



Código seguro de verificación: RUxFMq7w-OBv3o3mu-BUZ5DCEd-zHI7NnUU

COPIA ELECTRÓNICA - Página 117 de 258

Esta es una copia auténtica imprimible de un documento administrativo electrónico archivado por la Universidad de Murcia, según el artículo 27.3 c) de la Ley 39/2015, de 1 de octubre. Su autenticidad puede ser contrastada a través de la siguiente dirección: <https://sede.um.es/validador/>

Firmante: FRANCISCO ANTONIO GONZALEZ DIAZ; Fecha-hora: 28/08/2021 09:56:05; Puesto/Cargo: SECRETARIO GENERAL (UNIVERSIDAD DE MURCIA); Emisor del certificado: CN=SIA, SUBO1, SERIALNUMBER=A82733262, OU=QUALIFIED CA, O=SISTEMAS INFORMATICOS ABIERTOS SOCIEDAD ANONIMA,C=ES;  
Firmante: JOSE LUJAN ALCARAZ; Fecha-hora: 28/08/2021 10:03:32; Emisor del certificado: CN=AC Representación, OU=FNMT-RCM,C=ES;



UNIVERSIDAD DE  
MURCIA

## A.6.11. Coberturas contables

Sin datos.



Código seguro de verificación: RUxFMq7w-OBv3o3mu-BUZ5DCEd-zHI7NnUU

COPIA ELECTRÓNICA - Página 118 de 258

Esta es una copia auténtica imprimible de un documento administrativo electrónico archivado por la Universidad de Murcia, según el artículo 27.3 c) de la Ley 39/2015, de 1 de octubre. Su autenticidad puede ser contrastada a través de la siguiente dirección: <https://sede.um.es/validador/>

# Cuentas Anuales Ejercicio 2020

## A.6.12. Activos contruidos o adquiridos para otras entidades y otras existencias



## A.6.12. Activos construidos o adquiridos para otras entidades y otras existencias

Sin datos.

# Cuentas Anuales Ejercicio 2020

## A.6.13. Moneda extranjera

Firmante: FRANCISCO ANTONIO GONZALEZ DIAZ; Fecha-hora: 28/08/2021 09:56:05; Puesto/Cargo: SECRETARIO GENERAL (UNIVERSIDAD DE MURCIA); Emisor del certificado: CN=SIA, SUBO1, SERIALNUMBER=A82733262, OU=QUALIFIED CA, O=SISTEMAS INFORMATICOS ABIERTOS SOCIEDAD ANONIMA,C=ES;  
Firmante: JOSÉ LUJÁN ALCARAZ; Fecha-hora: 28/08/2021 10:03:32; Emisor del certificado: CN=AC Representación, OU=FNMT-RCM,C=ES;



Código seguro de verificación: RUxFMq7w-OBv3o3mu-BUZ5DCEd-zHI7NnUU

COPIA ELECTRÓNICA - Página 121 de 258

Esta es una copia auténtica imprimible de un documento administrativo electrónico archivado por la Universidad de Murcia, según el artículo 27.3 c) de la Ley 39/2015, de 1 de octubre. Su autenticidad puede ser contrastada a través de la siguiente dirección: <https://sede.um.es/validador/>



Firmante: FRANCISCO ANTONIO GONZALEZ DIAZ; Fecha-hora: 28/08/2021 09:56:05; Puesto/Cargo: SECRETARIO GENERAL (UNIVERSIDAD DE MURCIA); Emisor del certificado: CN=SIA, SUBO1, SERIALNUMBER=A82733262, OU=QUALIFIED CA, O=SISTEMAS INFORMATICOS ABIERTOS SOCIEDAD ANONIMA,C=ES;  
Firmante: JOSE LUJAN ALCARAZ; Fecha-hora: 28/08/2021 10:03:32; Emisor del certificado: CN=AC Representación, OU=FNMT-RCM,C=ES;



UNIVERSIDAD DE  
MURCIA

### A.6.13. Moneda extranjera

Sin datos.



Código seguro de verificación: RUxFMq7w-OBv3o3mu-BUZ5DCEd-zHI7NnUU

COPIA ELECTRÓNICA - Página 122 de 258

Esta es una copia auténtica imprimible de un documento administrativo electrónico archivado por la Universidad de Murcia, según el artículo 27.3 c) de la Ley 39/2015, de 1 de octubre. Su autenticidad puede ser contrastada a través de la siguiente dirección: <https://sede.um.es/validador/>

# Cuentas Anuales Ejercicio 2020

## A.6.14. Transferencias, subvenciones y otros ingresos y gastos.

Firmante: FRANCISCO ANTONIO GONZALEZ DIAZ; Fecha-hora: 28/08/2021 09:56:05; Puesto/Cargo: SECRETARIO GENERAL (UNIVERSIDAD DE MURCIA); Emisor del certificado: CN=SIA, SUBO1, SERIALNUMBER=A82733262, OU=QUALIFIED CA, O=SISTEMAS INFORMATICOS ABIERTOS SOCIEDAD ANONIMA,C=ES;  
Firmante: JOSE LUJAN ALCARAZ; Fecha-hora: 28/08/2021 10:03:32; Emisor del certificado: CN=AC Representación, OU=FNMT-RCM,C=ES;



Código seguro de verificación: RUxFMq7w-OBv3o3mu-BUZ5DCEd-zHI7NnUU

COPIA ELECTRÓNICA - Página 123 de 258

Esta es una copia auténtica imprimible de un documento administrativo electrónico archivado por la Universidad de Murcia, según el artículo 27.3 c) de la Ley 39/2015, de 1 de octubre. Su autenticidad puede ser contrastada a través de la siguiente dirección: <https://sede.um.es/validador/>



UNIVERSIDAD DE MURCIA



## TRANSFERENCIAS DE CAPITAL CONCEDIDAS 2020

PARTIDA / DENOMINACIÓN	IMPORTE CONCEDIDO PENDIENTE DE LIQUIDAR A 1 DE ENERO	IMPORTE CONCEDIDO EN EL EJERCICIO	IMPORTE LIQUIDADO EN EL EJERCICIO	IMPORTE CONCEDIDO PENDIENTE DE LIQUIDAR A 31 DE DICIEMBRE	REINTEGROS		
					IMPORTE	CAUSAS	
ESTADO SIN OPERACIONES							
<b>TOTAL</b>					0,00	0,00	0,00

LIQU320L. Cantidades expresadas en EUROS





**UNIVERSIDAD DE MURCIA**

## SUBVENCIONES DE CAPITAL CONCEDIDAS 2020

PARTIDA / DENOMINACIÓN	FINALIDAD	IMPORTE CONCEDIDO PENDIENTE DE LIQUIDAR A 1 DE ENERO	IMPORTE CONCEDIDO EN EL EJERCICIO	IMPORTE LIQUIDADO EN EL EJERCICIO	IMPORTE CONCEDIDO PENDIENTE DE LIQUIDAR A 31 DE DICIEMBRE	REINTEGROS	
						IMPORTE	CAUSAS
ESTADO SIN OPERACIONES							
<b>TOTAL</b>		0,00	0,00	0,00	0,00	0,00	0,00

LIQU320L. Cantidades expresadas en EUROS





UNIVERSIDAD DE MURCIA



## TRANSFERENCIAS CORRIENTES CONCEDIDAS 2020

PARTIDA / DENOMINACIÓN	IMPORTE CONCEDIDO PENDIENTE DE LIQUIDAR A 1 DE ENERO	IMPORTE CONCEDIDO EN EL EJERCICIO	IMPORTE LIQUIDADO EN EL EJERCICIO	IMPORTE CONCEDIDO PENDIENTE DE LIQUIDAR A 31 DE DICIEMBRE	REINTEGROS	
					IMPORTE	CAUSAS
48 - A FAMILIAS E INSTITUCIONES SIN FINES DE LUCRO	98.782,23	1.173.435,33	1.194.826,24	77.391,32	11.820,04	
<b>TOTAL</b>	<b>98.782,23</b>	<b>1.173.435,33</b>	<b>1.194.826,24</b>	<b>77.391,32</b>	<b>11.820,04</b>	

LIQU320L. Cantidades expresadas en EUROS

Código seguro de verificación: RUxFMq7w-OBv3o3mu-BUZ5DCEd-zHI7NnUU

COPIA ELECTRÓNICA - Página 126 de 258



UNIVERSIDAD DE MURCIA



## SUBVENCIONES CORRIENTES CONCEDIDAS 2020

PARTIDA / DENOMINACIÓN	FINALIDAD	IMPORTE CONCEDIDO PENDIENTE DE LIQUIDAR A 1 DE ENERO	IMPORTE CONCEDIDO EN EL EJERCICIO	IMPORTE LIQUIDADO EN EL EJERCICIO	IMPORTE CONCEDIDO PENDIENTE DE LIQUIDAR A 31 DE DICIEMBRE	REINTEGROS	
						IMPORTE	CAUSAS
48 - A FAMILIAS E INSTITUCIONES SIN FINES DE LUCRO		11.393,01	2.308.936,59	2.303.898,01	16.431,59	13.867,35	
<b>TOTAL</b>		<b>11.393,01</b>	<b>2.308.936,59</b>	<b>2.303.898,01</b>	<b>16.431,59</b>	<b>13.867,35</b>	

LIQU320L. Cantidades expresadas en EUROS

Código seguro de verificación: RUxFMq7w-0Bv3o3mu-BUZ5DCEd-zHI7NnUU

COPIA ELECTRÓNICA - Página 127 de 258



## CUENTAS ANUALES EJERCICIO 2020

### CUADRO FINANCIERO/PRESUPUESTARIO TRANSFERENCIAS Y SUBVENCIONES CORRIENTES CONCEDIDAS

Concepto presupuestario/ Cuenta Contable	Cuenta 651
Artículo 24: Gastos corrientes en b y s centros y departamentos	104.888,75
Artículo 48: Transferencias a familias e instituciones sin fines de lucro	3.360.681,65
Artículo 64: Gastos de inversiones de carácter inmaterial	319.928,34
Gastos de personal adscrito al Hospital de la Fundación Veterinaria Clínica	796.699,67
Cesión de inmovilizado	74,82
Periódica ejercicio 2019	-139,00
Periódica ejercicio 2020	2.000,00
	<b>4.584.134,23</b>







**Subvenciones y transferencias recibidas más significativas (importe superior a 500.000 euros)**

Subvención/Transferencia	Importe	Entidad concedente	Normativa
RASMUS KA103 20/22	1.354.800,00	SERVICIO ESPAÑOL PARA LA INTERNACIONALIZACIÓN DE LA EDUCACION (SEIPE)	Convenio entre el Servicio Español para la Internacionalización de la Educación y la Universidad de Murcia para subvencionar el programa Erasmus +
RASMUS KA107 20/23	525.740,00	SERVICIO ESPAÑOL PARA LA INTERNACIONALIZACIÓN DE LA EDUCACION (SEIPE)	Convenio entre el Servicio Español para la Internacionalización de la Educación y la Universidad de Murcia para subvencionar el programa Erasmus +
UBVENCIÓN BÁSICA	152.040.780,00	CARM	Ley 1/2020, de 23 de abril, de presupuestos generales de la Comunidad Autónoma de la Región de Murcia para el ejercicio 2020.
UBVENCIÓN COMPLEMENTARIA	5.200.000,00	CARM	Resolución del Secretario General de la Consejería de Empleo, Investigación y Universidades, por la que se dispone la publicación en el Boletín Oficial de la Región de Murcia del Contrato-Programa entre la Comunidad Autónoma de la Región de Murcia, a través de la Consejería de Empleo, Investigación y Universidades, y la Universidad de Murcia, destinado a subvencionar su financiación complementaria, para el ejercicio 2020 (BORM N° 170, VIERNES 24 DE JULIO DE 2020)
LAZAS VINCULADAS SMS	2.920.191,52	SERVICIO MURCIANO DE SALUD	Concierto entre el SMS y la Universidad de Murcia para la formación de los alumnos que cursen titulaciones sanitarias y para el desarrollo de la investigación en el ámbito de las Ciencias de la Salud (BORM 88, 18 de abril de 2016)
UBVENCIÓN DE INVERSIONES-GENERAL INFRAESTRUCTURAS	2.000.000,00	CARM	Ley 1/2020, de 23 de abril, de presupuestos generales de la Comunidad Autónoma de la Región de Murcia para el ejercicio 2020.
INFRAESTRUCTURAS Y EQUIPAMIENTOS CIENTÍFICO-TÉCNICOS	1.740.000,00	FUNDACIÓN SÉNeca	Decreto n.º 228/2020, de 23 de diciembre, por el que se establecen las normas especiales reguladoras de la concesión directa de subvenciones, a otorgar por la Fundación Seneca-Agencia de Ciencia y Tecnología de la Región de Murcia en el marco del programa COVID-19 Región de Murcia, a las Universidades Públicas de la Región de Murcia y al Organismo Público Cebas-Csic, destinadas a la dotación de infraestructuras y equipamientos científico-técnicos para consolidar y mejorar las capacidades del sistema regional de ciencia, tecnología y empresa en las líneas de investigación sobre el SARS-cov-2 y la enfermedad COVID-19.
ADAPT-&-PLAY HOLISTIC COST-EFFECTIVE AND USER-FRIENDLY INNOVATIONS WITH HIGH REPLICABILITY TO UPGRAD SMARTNESS OF EXISTING BUILDINGS WITH LEGACY EQUIPMENT	617.203,10	COMISIÓN EUROPEA	Amendment Reference No. AMD-893079-2. Grant Agreement number: 893079-ADAPT-&-PLAY HOLISTIC COST-EFFECTIVE AND USER-FRIENDLY INNOVATIONS WITH HIGH REPLICABILITY TO UPGRAD SMARTNESS OF EXISTING BUILDINGS WITH LEGACY EQUIPMENT (PHOENIX)
UBVENCIÓN EXTRAORDINARIA FONDOS COVID-19	6.500.000,00	CARM	Decreto n.º 177/2020, de 3 de diciembre, por el que se establecen las normas especiales reguladoras de la concesión directa de una subvención a las Universidades Públicas de Murcia y Politécnica de Cartagena, para contribuir a la financiación de las actuaciones para hacer frente a la pandemia de COVID-19 durante el ejercicio 2020, con cargo al Fondo COVID-19.



Esta es una copia auténtica imprimible de un documento administrativo electrónico archivado por la Universidad de Murcia, según el artículo 27.3 c) de la Ley 39/2015, de 1 de octubre. Su autenticidad puede ser contrastada a través de la siguiente dirección: <https://sede.um.es/validador/>



UNIVERSIDAD DE  
MURCIA



## TRANSFERENCIAS DE CAPITAL RECIBIDAS 2020

PARTIDA / DENOMINACIÓN	IMPORTE CONCEDIDO PENDIENTE DE LIQUIDAR A 1 DE ENERO	IMPORTE CONCEDIDO EN EL EJERCICIO	IMPORTE LIQUIDADO EN EL EJERCICIO	IMPORTE CONCEDIDO PENDIENTE DE LIQUIDAR A 31 DE DICIEMBRE	REINTEGROS	
					IMPORTE	CAUSAS
70 - DE LA ADMINISTRACIÓN CENTRAL	495.352,08	-224.783,73	42.201,46	228.366,89	9.450,00	
71 - DE ORGANISMOS AUTÓNOMOS ADMINISTRATIVOS	32.835,00	99.999,75	99.999,75	32.835,00	20.600,00	
72 - DE LA SEGURIDAD SOCIAL	0,01	0,00	0,00	0,01	0,00	
73 - DE UNIVERSIDADES ESPAÑOLAS	0,00	-11.466,64	-11.466,64	0,00	0,00	
75 - DE COMUNIDADES AUTÓNOMAS	1.791.287,92	8.506.000,00	3.754.866,00	6.542.421,92	0,00	
76 - DE CORPORACIONES LOCALES	38.742,44	54.000,00	54.000,00	38.742,44	0,00	
77 - DE EMPRESAS PRIVADAS	39.666,80	160.792,76	160.792,76	39.666,80	0,00	
78 - DE FAMILIAS E INSTITUCIONES SIN FINES DE LUCRO	284.438,84	114.628,47	182.769,78	216.297,53	228.919,70	
79 - DEL EXTERIOR	1.160.677,32	597.467,35	597.467,35	1.160.677,32	0,00	
<b>TOTAL</b>	<b>3.843.000,41</b>	<b>9.296.637,96</b>	<b>4.880.630,46</b>	<b>8.259.007,91</b>	<b>258.969,70</b>	

LIQU320L. Cantidades expresadas en EUROS

Código seguro de verificación: RUxFMq7w-0Bv3o3mu-BUZ5DCEd-zHI7NnUU

COPIA ELECTRÓNICA - Página 130 de 258



UNIVERSIDAD DE MURCIA

## SUBVENCIONES DE CAPITAL RECIBIDAS 2020

PARTIDA / DENOMINACIÓN	FINALIDAD	IMPORTE CONCEDIDO PENDIENTE DE LIQUIDAR A 1 DE ENERO	IMPORTE CONCEDIDO EN EL EJERCICIO	IMPORTE LIQUIDADO EN EL EJERCICIO	IMPORTE CONCEDIDO PENDIENTE DE LIQUIDAR A 31 DE DICIEMBRE	REINTEGROS	
						IMPORTE	CAUSAS
70 - DE LA ADMINISTRACIÓN CENTRAL		2.209.111,46	1.299.809,32	1.624.935,73	1.883.985,05	81.020,00	
71 - DE ORGANISMOS AUTÓNOMOS ADMINISTRATIVOS		463.675,67	4.412.054,51	3.077.965,09	1.797.765,09	9.687,67	
73 - DE UNIVERSIDADES ESPAÑOLAS		0,00	16.514,38	16.514,38	0,00	0,00	
75 - DE COMUNIDADES AUTÓNOMAS		7.500,00	480.417,50	396.247,50	91.670,00	0,00	
76 - DE CORPORACIONES LOCALES		0,00	3.838,51	3.838,51	0,00	0,00	
77 - DE EMPRESAS PRIVADAS		13.950,40	387.121,47	387.121,47	13.950,40	0,00	
78 - DE FAMILIAS E INSTITUCIONES SIN FINES DE LUCRO		797.789,39	5.104.382,09	2.977.253,86	2.924.917,62	41.960,94	
79 - DEL EXTERIOR		5.000,00	1.924.897,84	1.929.897,84	0,00	0,00	
<b>TOTAL</b>		<b>3.497.026,92</b>	<b>13.629.035,62</b>	<b>10.413.774,38</b>	<b>6.712.288,16</b>	<b>132.668,61</b>	

LIQU320L. Cantidades expresadas en EUROS



**CUENTAS ANUALES EJERCICIO 2020**

**CUADRE FINANCIERO/PRESUPUESTARIO DE LAS CUENTAS CONTABLES 753, 754, 940 Y 941**

Concepto presupuestario/ Cuenta Contable	Cuenta 753	Cuenta 754	Cuenta 940	Cuenta 941
Artículo 41: De Organismos Autónomos adm.				2.078.677,67
Artículo 45: De Comunidades Autónomas				253.491,00
Artículo 46: De Corporaciones Locales				6.800,00
Artículo 47: De empresas privadas				182.225,00
Artículo 48: De familias e inst. sin fines de lucro				71.858,63
Artículo 49: Del exterior				1.410.086,62
Artículo 70: De la Administración Central				1.075.025,59
Artículo 71: De Organismos Autónomos adm.				4.512.054,26
Artículo 73: De universidades españolas				5.047,74
Artículo 75: De Comunidades Autónomas			2.000.000,00	6.986.417,50
Artículo 76: De Corporaciones Locales				57.838,51
Artículo 77: De empresas privadas				547.914,23
Artículo 78: De familias e inst. sin fines de lucro				5.219.010,56
Artículo 79: Del exterior				2.522.365,19
Traspaso de las cuentas del grupo 9 a las del grupo 7	2.000.000,00	24.928.812,50	-2.000.000,00	-24.928.812,50
Periódica ejercicio 2019		17.595.324,48		
Periódica ejercicio 2020		-20.528.536,57		
	<b>2.000.000,00</b>	<b>21.995.600,41</b>	<b>0,00</b>	<b>0,00</b>





**UNIVERSIDAD DE MURCIA**



## TRANSFERENCIAS CORRIENTES RECIBIDAS 2020

PARTIDA / DENOMINACIÓN	IMPORTE CONCEDIDO PENDIENTE DE LIQUIDAR A 1 DE ENERO	IMPORTE CONCEDIDO EN EL EJERCICIO	IMPORTE LIQUIDADO EN EL EJERCICIO	IMPORTE CONCEDIDO PENDIENTE DE LIQUIDAR A 31 DE DICIEMBRE	REINTEGROS	
					IMPORTE	CAUSAS
40 - DE LA ADMINISTRACIÓN DEL ESTADO	166.426,00	0,00	0,00	166.426,00	0,00	0,00
41 - DE ORGANISMOS AUTÓNOMOS ADMINISTRATIVOS	0,00	552,00	552,00	0,00	0,00	0,00
42 - DE LA SEGURIDAD SOCIAL	125,51	0,00	0,00	125,51	0,00	0,00
45 - DE COMUNIDADES AUTÓNOMAS	39.191.275,75	160.609.777,86	167.112.475,73	32.688.577,88	188.175,36	0,00
46 - DE CORPORACIONES LOCALES	20.000,00	65.000,00	65.000,00	20.000,00	0,00	0,00
47 - DE EMPRESAS PRIVADAS	46.776,86	204.817,58	177.660,30	73.934,14	0,00	0,00
48 - DE FAMILIAS E INSTITUCIONES SIN FINES DE LUCRO	0,00	5.838,18	5.838,18	0,00	0,00	0,00
49 - DEL EXTERIOR	0,00	5.955,43	5.955,43	0,00	0,00	0,00
<b>TOTAL</b>	<b>39.424.604,12</b>	<b>160.891.941,05</b>	<b>167.367.481,64</b>	<b>32.949.063,53</b>	<b>188.175,36</b>	<b>0,00</b>

LIQU320L. Cantidades expresadas en EUROS



UNIVERSIDAD DE MURCIA

## SUBVENCIONES CORRIENTES RECIBIDAS 2020

PARTIDA / DENOMINACIÓN	FINALIDAD	IMPORTE CONCEDIDO PENDIENTE DE LIQUIDAR		IMPORTE CONCEDIDO EN EL EJERCICIO		IMPORTE LIQUIDADO EN EL EJERCICIO		REINTEGROS	
		A 1 DE ENERO	A 31 DE ENERO	EN EL EJERCICIO	EN EL EJERCICIO	EN EL EJERCICIO	DE LIQUIDAR A 31 DE DICIEMBRE	IMPORTE	CAUSAS
40 - DE LA ADMINISTRACIÓN DEL ESTADO		95.210,73	22.719,66	22.719,66	22.719,66	95.210,73	0,00		
41 - DE ORGANISMOS AUTÓNOMOS ADMINISTRATIVOS		296.452,80	2.481.864,78	2.481.864,78	2.730.733,78	47.583,80	0,00		
45 - DE COMUNIDADES AUTÓNOMAS		284.139,37	1.456.979,59	1.456.979,59	552.900,53	1.188.218,43	25.000,00		
46 - DE CORPORACIONES LOCALES		0,00	36.800,00	36.800,00	36.800,00	0,00	0,00		
47 - DE EMPRESAS PRIVADAS		14.460,00	457.368,20	457.368,20	457.368,20	14.460,00	0,00		
48 - DE FAMILIAS E INSTITUCIONES SIN FINES DE LUCRO		2.980,97	222.457,67	222.457,67	222.457,67	2.980,97	0,00		
49 - DEL EXTERIOR		16.492,76	1.404.631,19	1.404.631,19	1.404.631,19	16.492,76	0,00		
<b>TOTAL</b>		<b>709.736,63</b>	<b>6.082.821,09</b>	<b>6.082.821,09</b>	<b>5.427.611,03</b>	<b>1.364.946,69</b>	<b>25.000,00</b>		

LIQU320L. Cantidades expresadas en EUROS



**CUENTAS ANUALES EJERCICIO 2020**

**CUADRE FINANCIERO/PRESUPUESTARIO TRANSFERENCIAS Y SUBVENCIONES CORRIENTES RECIBIDAS**

Concepto presupuestario/ Cuenta Contable	Cuenta 750	Cuenta 751	Total
Artículo 40: De la Administración del Estado		22.719,66	22.719,66
Artículo 41: De Organismos Autónomos Administrativos		403.739,11	403.739,11
Artículo 45: De Comunidades Autónomas	152.040.780,00	9.772.486,45	161.813.266,45
Artículo 46: De Corporaciones Locales		95.000,00	95.000,00
Artículo 47: De Empresas Privadas		479.960,78	479.960,78
Artículo 48: De Familias e Instituciones sin fines de lucro		156.437,22	156.437,22
Artículo 49: Del Exterior		500,00	500,00
Periódica ejercicio 2019		1.556.397,43	1.556.397,43
Periódica ejercicio 2020		-2.098.545,97	-2.098.545,97
	<b>152.040.780,00</b>	<b>10.388.694,68</b>	<b>162.429.474,68</b>



# Cuentas Anuales Ejercicio 2020

## A.6.15. Provisiones y contingencias

Firmante: FRANCISCO ANTONIO GONZALEZ DIAZ; Fecha-hora: 28/08/2021 09:56:05; Puesto/Cargo: SECRETARIO GENERAL (UNIVERSIDAD DE MURCIA); Emisor del certificado: CN=SIA, SUBO1, SERIALNUMBER=A82733262, OU=QUALIFIED CA, O=SISTEMAS INFORMATICOS ABIERTOS SOCIEDAD ANONIMA,C=ES;  
Firmante: JOSE LUJAN ALCARAZ; Fecha-hora: 28/08/2021 10:03:32; Emisor del certificado: CN=AC Representación, OU=FNMT-RCM,C=ES;



Código seguro de verificación: RUxFMq7w-OBv3o3mu-BUZ5DCEd-zHI7NnUU

COPIA ELECTRÓNICA - Página 136 de 258

Esta es una copia auténtica imprimible de un documento administrativo electrónico archivado por la Universidad de Murcia, según el artículo 27.3 c) de la Ley 39/2015, de 1 de octubre. Su autenticidad puede ser contrastada a través de la siguiente dirección: <https://sede.um.es/validador/>





UNIVERSIDAD DE  
MURCIA

### A.6.15.1. Provisiones

DESCRIPCIÓN/Nº DE CUENTAS	SALDO INICIAL	AUMENTOS	DISMINUCIONES	SALDO FINAL
<b>A LARGO PLAZO</b>				
142. Provisión a largo plazo para responsabilidades	9.019.211,88	782.611,81	2.062.225,94	7.739.597,75
143. Provisión a largo plazo por desmantelamiento, retiro o rehabilitación del inmovilizado no financiero				
148. Provisión a largo plazo para transferencias y subvenciones				
149. Otras provisiones a largo plazo				
<b>A CORTO PLAZO</b>				
582. Provisión a corto plazo para responsabilidades				
583. provisión a corto plazo por desmantelamiento, retiro o rehabilitación del inmovilizado no financiero				
585. Provisión a corto plazo para devolución de ingresos				
588. provisión a corto plazo para transferencias y subvenciones				
589. Otras provisiones a corto plazo.				





En el cuadro anterior se muestra en detalle el movimiento durante el ejercicio de las provisiones reconocidas en el balance.

El importe recogido en la cuenta provisión para responsabilidades muestra:

- El pasivo surgido por obligaciones que se esperan satisfacer con probabilidad alta derivadas de litigios en curso (366.609,91 euros).
- El pasivo surgido por obligaciones que se esperan satisfacer derivadas del premio de jubilación (7.372.987,84 euros).

Respecto a las provisiones dotadas por litigios, se basan en el informe elaborado al respecto por la unidad de Asesoría Jurídica de la Universidad en el que se indican los litigios en curso, el riesgo y las previsibles consecuencias económicas. Asimismo, en el caso de que dichas consecuencias económicas deriven de procedimientos relacionados con el personal, la estimación la realiza el Área de Recurso Humanos de la Universidad.

En relación con el premio de jubilación, tal y como se indica en el artículo 47 de las “Normas reguladoras de las ayudas de acción social de la Universidad de Murcia” aprobadas por Consejo de Gobierno de la Universidad de Murcia el 24 de julio de 2020, “al producirse el cese por jubilación, invalidez permanente absoluta o total siempre que no continúe en activo o alta en la Universidad, el personal de la Universidad de Murcia tendrá derecho a percibir en concepto de Premio de Jubilación las cuantías que se establezcan anualmente en cada convocatoria. Igualmente al producirse la jubilación anticipada o voluntaria de un trabajador a partir de los 60 años, se le podrá conceder en concepto de ayuda de Acción Social los importes que anualmente se fijen en la convocatoria de Acción Social y que responderán a una graduación de más a menos en función del número de años que restasen para cumplir la edad de jubilación forzosa”. Por tanto, se contabiliza una provisión realizada en base a un cálculo actuarial para tener en cuenta dicha contingencia.

#### A.6.15.2. Pasivos contingentes

En este cuadro se refleja la posible existencia de pasivos contingentes de cuantía significativa derivados de litigios en curso, supuestos que no reúnen los requisitos previstos en el apartado 1.2 de la norma de reconocimiento y valoración 17ª del PGCPRM para su consideración como provisiones y de los cuales se tiene constancia, de acuerdo en los informes elaborados al respecto por la unidad de Asesoría Jurídica de la Universidad en el que se indican los litigios en curso y el Área de Recursos Humanos.. Es decir, incluimos todos aquellos casos en los que se indica que el riesgo es “posible”.





PROCEDIMIENTOS EN TRAMITE A 31/12/2020			
Procedimiento	Descripción	Evaluación del riesgo	IMPORTE
PA 117/20 JCA 4	Reclamación en materia de personal	Posible	121.773,81
PO 27/19 JCA 6	Reclamación contra liquidaciones tasa por prestación de servicios	Posible	98.578,22
PA 19/21 JCA 5	Proceso selectivo	Posible	19.386,94
PA 200/20 JCA 6	Responsabilidad patrimonial	Posible	12.000,00
PA 107/21 JCA 6	Contrato servicios ampliación	Posible	10.000,00
P 18/20 JCA 1	Proceso selectivo	Posible	9.693,78
PA 6/21 JCA 3	Reclamación facturas, intereses y coste de cobro	Posible	5.000,00
PA 448/19 JCA 4	Proceso selectivo	Posible	2.468,57
PA 324/20 JCA 6	Proceso selectivo	Posible	450,60

### A.6.15.3. Activos contingentes.

Sin datos.

# Cuentas Anuales Ejercicio 2020

## A.6.16. Información sobre medio ambiente



## A.6.16. Información sobre medio ambiente

Sin datos.

# Cuentas Anuales Ejercicio 2020

## A.6.17. Activos en estado de venta

Firmante: FRANCISCO ANTONIO GONZALEZ DIAZ; Fecha-hora: 28/08/2021 09:56:05; Puesto/Cargo: SECRETARIO GENERAL (UNIVERSIDAD DE MURCIA); Emisor del certificado: CN=SIA, SUBO1, SERIALNUMBER=A82733262, OU=QUALIFIED CA, O=SISTEMAS INFORMATICOS ABIERTOS SOCIEDAD ANONIMA,C=ES;  
Firmante: JOSÉ LUJÁN ALCARAZ; Fecha-hora: 28/08/2021 10:03:32; Emisor del certificado: CN=AC Representación, OU=FNMT-RCM,C=ES;



Código seguro de verificación: RUxFMq7w-OBv3o3mu-BUZ5DCEd-zHI7NnUU

COPIA ELECTRÓNICA - Página 142 de 258

Esta es una copia auténtica imprimible de un documento administrativo electrónico archivado por la Universidad de Murcia, según el artículo 27.3 c) de la Ley 39/2015, de 1 de octubre. Su autenticidad puede ser contrastada a través de la siguiente dirección: <https://sede.um.es/validador/>





## A.6.17. Activos en estado de venta

Sin datos.

# Cuentas Anuales Ejercicio 2020

## A.6.18. Presentación por actividades de la cuenta del resultado económico patrimonial





## A.6.18. Presentación por actividades de la cuenta del resultado económico patrimonial

El Sistema de Información Contable de la Universidad no ha podido ser adaptado para la presentación del resultado económico patrimonial por actividades y dado su carácter opcional, en el ejercicio 2020 no se va a presentar dicha información.

# Cuentas Anuales Ejercicio 2020

## A.6.19. Operaciones por administración de recursos por cuenta de otros entes públicos

Firmante: FRANCISCO ANTONIO GONZALEZ DIAZ; Fecha-hora: 28/08/2021 09:56:05; Puesto/Cargo: SECRETARIO GENERAL (UNIVERSIDAD DE MURCIA); Emisor del certificado: CN=SIA, SUBO1, SERIALNUMBER=A82733262, OU=QUALIFIED CA, O=SISTEMAS INFORMATICOS ABIERTOS SOCIEDAD ANONIMA,C=ES;  
Firmante: JOSÉ LUJÁN ALCARAZ; Fecha-hora: 28/08/2021 10:03:32; Emisor del certificado: CN=AC Representación, OU=FNMT-RCM,C=ES;



Código seguro de verificación: RUxFMq7w-OBv3o3mu-BUZ5DCEd-zHI7NnUU

COPIA ELECTRÓNICA - Página 146 de 258

Esta es una copia auténtica imprimible de un documento administrativo electrónico archivado por la Universidad de Murcia, según el artículo 27.3 c) de la Ley 39/2015, de 1 de octubre. Su autenticidad puede ser contrastada a través de la siguiente dirección: <https://sede.um.es/validador/>

Firmante: FRANCISCO ANTONIO GONZALEZ DIAZ; Fecha-hora: 28/08/2021 09:56:05; Puesto/Cargo: SECRETARIO GENERAL (UNIVERSIDAD DE MURCIA); Emisor del certificado: CN=SI, SUBO, SERIALNUMBER=A8273262, OU=QUALIFIED CA, O=SISTEMAS INFORMATICOS ABIERTOS SOCIEDAD ANONIMA C=ES; Firmante: JOSE LUJAN ALCARAZ; Fecha-hora: 28/08/2021 10:03:32; Emisor del certificado: CN=AC Representación, OU=FNMT-RCM, C=ES;



UNIVERSIDAD DE  
MURCIA

## A.6.19. Operaciones por administración de recursos por cuenta de otros entes públicos

Sin datos.



Código seguro de verificación: RUxFMq7w-OBv3o3mu-BUZ5DCEd-zHI7NnUU

COPIA ELECTRÓNICA - Página 147 de 258

Esta es una copia auténtica imprimible de un documento administrativo electrónico archivado por la Universidad de Murcia, según el artículo 27.3 c) de la Ley 39/2015, de 1 de octubre. Su autenticidad puede ser contrastada a través de la siguiente dirección: <https://sede.um.es/validador/>

# Cuentas Anuales Ejercicio 2020

## A.6.20. Obligaciones no presupuestarias de tesorería

UNIVERSIDAD DE MURCIA



## Cuentas Anuales del Ejercicio 2020 a 31/12/2020 MEMORIA // Estado de deudores no presupuestarios

Cuentas extrap.	Descripción	Saldo a 1/01	Modific.a saldo inicial	Cargos realiz. en ejercicio	Total deudores	A bonos realiz. en ejercicio	Deudores ptes.cobro
DEUDIVA	DEUDORES POR IVA	380.836,89	-3.143,05	1.011.710,49	1.389.404,33	1.014.963,49	374.440,84
IVAH D	HACIENDA PUBLICA DEUDORA POR IVA	0,00	0,00	1.660.261,49	1.660.261,49	1.660.261,49	0,00
IVAHDA	HACIENDA PUBLICA DEUDOR POR IVA AÑO ANTERIOR	516.231,78	0,00	1.153.139,65	1.669.371,43	516.231,78	1.153.139,65
PAGNO	PAGOS A CUENTA NÓMINA	165.735,43	0,00	701.242,45	866.977,88	622.073,31	244.904,57
PAGPA	PAGOS ANTICIPADOS Y PENDIENTES APLICACION	24.182,33	0,00	1.741.206,09	1.765.388,42	1.742.061,47	23.326,95
DIFCAMB	DIFERENCIAS CAMBIO MONEDA EXTRANJERA	0,00	0,00	27.481,72	27.481,72	27.481,72	0,00
FIANZCO	FIANZAS CONSTITUIDAS	231.031,07	0,00	2.430,00	233.461,07	0,00	233.461,07
DEPOSJU	DEPOSITOS GASTOS JURIDICOS	24.078,93	0,00	4.420,00	28.498,93	0,00	28.498,93
<b>TOTAL</b>		<b>1.342.096,43</b>	<b>-3.143,05</b>	<b>6.301.891,89</b>	<b>7.640.845,27</b>	<b>5.583.073,26</b>	<b>2.057.772,01</b>

0L. Cantidades expresadas en EUROS



UNIVERSIDAD DE  
MURCIA

## Cuentas Anuales del Ejercicio 2020

### MEMORIA // Estado de deudores no presupuestarios

#### Ingresos y pagos

Grupo cuentas	Cuentas extrap.	Descripción	Ingresos	Pagos
440	DEUDIVA	DEUDORES POR IVA	979.846,63	0,00
4700	IVAHDA	HACIENDA PUBLICA DEUDORA POR IVA	0,00	0,00
4708	IVAHDA	HACIENDA PUBLICA DEUDOR POR IVA AÑO ANTERIOR	516.231,78	0,00
5550	PAGNO	PAGOS A CUENTA NÓMINA	622.073,31	701.242,45
5550	PAGPA	PAGOS ANTICIPADOS Y PENDIENTES APLICACION	1.742.061,47	1.741.206,09
5591	DIFCAMB	DIFERENCIAS CAMBIO MONEDA EXTRANJERA	27.481,72	27.481,72
565	FIANZCO	FIANZAS CONSTITUIDAS	0,00	2.430,00
566	DEPOSJU	DEPOSITOS GASTOS JURIDICOS	0,00	4.420,00
<b>TOTAL</b>			<b>3.887.694,91</b>	<b>2.476.780,26</b>

CONT310L. Cantidades expresadas en EUROS



UNIVERSIDAD DE MURCIA

## Cuentas Anuales del Ejercicio 2020 a 31/12/2020

### MEMORIA // Estado de acreedores no presupuestarios

po	Cuenta extrap.	Descripción	Saldo a 1/01	Modific. a Saldo inicial	Abonos realiz. en ejercicio	Total acreedores	Cargos realiz. en ejercicio	Acreedores ptes. pagos
	ACREIVA	ACREEDORES POR IVA	341.567,32	0,00	2.477.219,75	2.818.787,07	2.423.670,41	395.116,66
	DEVINGR	ACREEDORES DEV. DE INGRESOS	0,00	0,00	1.594.695,25	1.594.695,25	1.594.695,25	0,00
	RETSIN	RETENCIONES SINDICALES	0,00	0,00	60.204,57	60.204,57	60.204,57	0,00
	RETJUDDI	RETENCIONES JUDICIALES	225,00	0,00	68.211,61	68.436,61	68.211,61	225,00
	RETTP	RETENCIONES PLAN PENSIONES	0,00	0,00	230.863,50	230.863,50	230.863,50	0,00
	RETJESU	RETENCIONES JESUS ABANDONADO	0,00	0,00	40.460,00	40.460,00	40.460,00	0,00
	NOMINA	CUENTA DE COMPENSACION NOMINA	0,00	0,00	113.045.548,92	113.045.548,92	113.045.548,92	0,00
	IVAHP	HACIENDA PUBLICA ACREEDORA POR IVA	0,00	0,00	774.914,15	774.914,15	774.914,15	0,00
	IRPF	IMP. RENTA PERSONAS FISICAS	4.417.929,29	0,00	33.978.948,40	38.396.877,69	33.911.439,04	4.485.438,65
	ESCOLAR	SEGURO ESCOLAR	0,00	0,00	29.163,20	29.163,20	29.163,20	0,00
	SS	SEGURIDAD SOCIAL CUOTA OBRERA	418.144,30	0,00	4.700.650,73	5.118.795,03	4.726.980,70	391.814,33
	MUFACEE	MUFACE FONDO ESPECIAL	0,00	0,00	0,00	0,00	0,00	0,00
	MUFACEG	MUFACE FONDO GENERAL	109.185,14	0,00	772.339,60	881.524,74	773.403,23	108.121,51
	DERPAS	DERECHOS PASIVOS	403.594,14	0,00	1.394.462,27	1.798.056,41	1.410.473,72	387.582,69
	INGPA	INGRESOS ANTICIPADOS Y PENDIENTES APLICACION	388.848,95	0,00	63.460.523,89	63.849.372,84	63.450.653,50	398.719,34
	IPAMONE	INGRESOS PENDIENTES DE CUENTAS VIRTUALES EUNIS	17.820,56	0,00	17.036,00	34.856,56	9.285,90	25.570,66
	DIFEUNI	DIFERENCIAS RECAUDACION EUNIS	0,00	0,00	2,00	2,00	2,00	0,00
	FIANZRE	FIANZAS RECIBIDAS	56.692,39	0,00	18.193,05	74.885,44	1.628,52	73.256,92
	FIANZTR	FIANZAS TROFEO RECTOR	108,00	0,00	0,00	108,00	0,00	108,00
	FIANZCM	FIANZAS RECIBIDAS. COLEGIO MAYOR AZARBE	52.992,00	0,00	24.800,00	77.792,00	32.400,00	45.392,00
	FIABICI	FIANZAS BICICLETAS	3.950,00	0,00	700,00	4.650,00	500,00	4.150,00
		<b>Suma total:</b>	<b>6.211.057,09</b>	<b>0,00</b>	<b>222.688.936,89</b>	<b>228.899.993,98</b>	<b>222.584.498,22</b>	<b>6.315.495,76</b>

\*70L. Cantidades expresadas en EUROS



**Cuentas Anuales del Ejercicio 2020**  
**MEMORIA // Estado de acreedores no presupuestarios.**  
**Ingresos y pagos.**

Grupo cuentas	Cuentas extrap.	Descripción	Ingresos	Pagos
410	ACREIVA	ACREEDORES POR IVA	142,97	2.423.813,38
418	DEVINGR	ACREEDORES DEV. DE INGRESOS	0,00	0,00
4193	RETSIN	RETENCIONES SINDICALES	60.204,57	60.204,57
4194	RETJUDI	RETENCIONES JUDICIALES	68.211,61	68.211,61
4195	RETPP	RETENCIONES PLAN PENSIONES	230.863,50	230.863,50
4197	RETJESU	RETENCIONES JESUS ABANDONADO	40.460,00	40.460,00
4199	NOMINA	CUENTA DE COMPENSACION NOMINA	113.045.548,92	113.045.548,92
4750	IWAHP	HACIENDA PUBLICA ACREEDORA POR IVA	618.493,34	267.792,31
4751	IRPF	IMP. RENTA PERSONAS FISICAS	33.978.948,40	33.911.439,04
4760	ESCOLAR	SEGURO ESCOLAR	29.163,20	29.163,20
4760	SS	SEGURIDAD SOCIAL CUOTA OBRERA	4.700.650,73	4.726.980,70
4761	MUFACEE	MUFACE FONDO ESPECIAL	0,00	0,00
4761	MUFACEG	MUFACE FONDO GENERAL	772.339,60	773.403,23
4769	DERPAS	DERECHOS PASIVOS	1.394.462,27	1.410.473,72
5540	INGPA	INGRESOS ANTICIPADOS Y PENDIENTES APLICACION	63.458.813,81	63.450.653,50
5549	IPAMONE	INGRESOS PENDIENTES DE CUENTAS VIRTUALES EUNIS	17.036,00	9.285,90
5591	DIFEUNI	DIFERENCIAS RECAUDACION EUNIS	2,00	2,00
5600	FIANZRE	FIANZAS RECIBIDAS	18.193,05	1.628,52
5600	FIANZTR	FIANZAS TROFEO RECTOR	0,00	0,00
5601	FIANZCM	FIANZAS RECIBIDAS. COLEGIO MAYOR AZARBE	24.800,00	32.400,00
5602	FIABICI	FIANZAS BICICLETAS	700,00	500,00
<b>TOTAL</b>			<b>218.459.033,97</b>	<b>220.482.824,10</b>





UNIVERSIDAD DE  
MURCIA



## Cuentas Anuales del Ejercicio 2020 a 31/12/2020 MEMORIA // Cobros pendientes de aplicación

Grupo cuentas	Descripción	Saldo a 1/01	Modific. a Saldo inicial	Cobros realiz. en ejercicio	Total cobros pendientes de aplicación	Cobros aplicados en ejercicio	Cobros ptes. aplicación a 31 diciembre
5540	COBROS ANTICIPADOS Y PENDIENTES DE APLICACION	388.848,95	0,00	63.460.523,89	63.849.372,84	63.450.653,50	398.719,34
5549	COBROS PENDIENTES DE APLICACION. MONEDERO VIRTUAL	17.820,56	0,00	17.036,00	34.856,56	9.285,90	25.570,66
<b>TOTAL:</b>		<b>406.669,51</b>	<b>0,00</b>	<b>63.477.559,89</b>	<b>63.884.229,40</b>	<b>63.459.939,40</b>	<b>424.290,00</b>

CONT475L. Cantidades expresadas en EUROS

Código seguro de verificación: RUxFMq7w-OBv3o3mu-BUZ5DCEd-zHI7NnUU

COPIA ELECTRÓNICA - Página 153 de 258



UNIVERSIDAD DE MURCIA



## Cuentas Anuales del Ejercicio 2020 a 31/12/2020 MEMORIA // Pagos pendientes de aplicación

Grupo cuentas	Descripción	Saldo a 1/01	Modific. a Saldo inicial	Pagos realiz. en ejercicio	Total pagos pendientes de aplicación	Pagos aplicados en ejercicio	Pagos ptes. aplicación a 31 diciembre
5550	PAGOS ANTICIPADOS Y PENDIENTES DE APLICACION	189.917,76	0,00	2.442.448,54	2.632.366,30	2.364.134,78	268.231,52
5551	PAGOS PENDIENTES DE APLICACIÓN. TARJETA INVESTIGADOR	0,00	0,00	167.238,42	167.238,42	167.238,42	0,00
<b>TOTAL:</b>		<b>189.917,76</b>	<b>0,00</b>	<b>2.609.686,96</b>	<b>2.799.604,72</b>	<b>2.531.373,20</b>	<b>268.231,52</b>

CONT525L. Cantidades expresadas en EUROS

Código seguro de verificación: RUxFMq7w-OBv3o3mu-BUZ5DCEd-zHI7NnUU

COPIA ELECTRÓNICA - Página 154 de 258

Esta es una copia auténtica imprimible de un documento administrativo electrónico archivado por la Universidad de Murcia, según el artículo 27.3 c) de la Ley 39/2015, de 1 de octubre. Su autenticidad puede ser contrastada a través de la siguiente dirección: <https://sede.um.es/validador/>



# Cuentas Anuales Ejercicio 2020

## A. 6.21. Contratación administrativa. Procedimientos de adjudicación

Firmante: FRANCISCO ANTONIO GONZALEZ DIAZ; Fecha-hora: 28/08/2021 09:56:05; Puesto/Cargo: SECRETARIO GENERAL (UNIVERSIDAD DE MURCIA); Emisor del certificado: CN=SIA, SUBOJ, SERIALNUMBER=82733262, OU=QUALIFIED CA, O=SISTEMAS INFORMATICOS ABIERTOS SOCIEDAD ANONIMA C=ES;  
Firmante: JOSE LUJAN ALCARAZ; Fecha-hora: 28/08/2021 10:03:32; Emisor del certificado: CN=AC Representación, OU=CERES, O=FNMT-RCM, C=ES;



Código seguro de verificación: RUxFMq7w-OBv3o3mu-BUZ5DCEd-zHI7NnUU

COPIA ELECTRÓNICA - Página 155 de 258

Esta es una copia auténtica imprimible de un documento administrativo electrónico archivado por la Universidad de Murcia, según el artículo 27.3 c) de la Ley 39/2015, de 1 de octubre. Su autenticidad puede ser contrastada a través de la siguiente dirección: <https://sede.um.es/validador/>





### Contratación administrativa. Procedimientos de adjudicación. Ejercicio 2020

TIPOS DE CONTRATO	PROCEDIMIENTOS Y FORMAS DE ADJUDICACIÓN						TOTAL
	PROCEDIMIENTO ABIERTO		PROCEDIMIENTO RESTRINGIDO		PROCEDIMIENTO NEGOCIADO		
	MÚLTIPLES CRITERIOS	ÚNICO CRITERIO	MÚLTIPLES CRITERIOS	ÚNICO CRITERIO	CON PUBLICIDAD	SIN PUBLICIDAD	
De obras		1.152.210,66				335.131,09	1.487.341,75
De suministros	4.467.926,05	150.995,39				217.629,13	4.836.551,57
De servicios	1.912.035,49	22.506,00					1.934.541,49
<b>TOTALES</b>	<b>6.379.961,54</b>	<b>1.325.712,05</b>	<b>0,00</b>	<b>0,00</b>	<b>0,00</b>	<b>552.760,22</b>	<b>8.258.434,81</b>



# Cuentas Anuales Ejercicio 2020

## A.6.22. Valores recibidos en depósito

Firmante: FRANCISCO ANTONIO GONZALEZ DIAZ; Fecha-hora: 28/08/2021 09:56:05; Puesto/Cargo: SECRETARIO GENERAL (UNIVERSIDAD DE MURCIA); Emisor del certificado: CN=SIA, SUBO1, SERIALNUMBER=82733262, OU=QUALIFIED CA, O=SISTEMAS INFORMATICOS ABIERTOS SOCIEDAD ANONIMA C=ES;  
Firmante: JOSE LUJAN ALCARAZ; Fecha-hora: 28/08/2021 10:03:32; Emisor del certificado: CN=AC Representación, OU=FNMT-RCM, C=ES;



Código seguro de verificación: RUxFMq7w-OBv3o3mu-BUZ5DCEd-zHI7NnUU

COPIA ELECTRÓNICA - Página 157 de 258

Esta es una copia auténtica imprimible de un documento administrativo electrónico archivado por la Universidad de Murcia, según el artículo 27.3 c) de la Ley 39/2015, de 1 de octubre. Su autenticidad puede ser contrastada a través de la siguiente dirección: <https://sede.um.es/validador/>



UNIVERSIDAD DE MURCIA

## Cuentas Anuales del Ejercicio 2020 a 31/12/2020 MEMORIA // Valores recibidos en depósito

Cuenta	Descripción	Saldo a 1 de enero	Altas	Bajas	Saldo a 31 de diciembre
5600	FIANZAS RECIBIDAS A CORTO PLAZO	56.800,39	1.628,52	18.193,05	73.364,92
5601	FIANZAS RECIBIDAS A CORTO PLAZO. COLEGIO MAYOR AZARBE	52.992,00	32.400,00	24.800,00	45.392,00
5602	FIANZAS RECIBIDAS A CORTO PLAZO. PRESTAMO BICICLETAS	3.950,00	500,00	700,00	4.150,00
<b>TOTAL:</b>		<b>113.742,39</b>	<b>34.528,52</b>	<b>43.693,05</b>	<b>122.906,92</b>

Código seguro de verificación: RUxFMq7w-0Bv3o3mu-BUZ5DCEd-zHI7NnUU

COPIA ELECTRÓNICA - Página 158 de 258

CONT795L. Cantidades expresadas en EUROS

# Cuentas Anuales Ejercicio 2020

## A.6.23. Información presupuestaria

# Cuentas Anuales Ejercicio 2020

## Presupuesto corriente



# Cuentas Anuales Ejercicio 2020

## A.6.23.1. Presupuesto de gastos

Firmante: FRANCISCO ANTONIO GONZALEZ DIAZ; Fecha-hora: 28/08/2021 09:56:05; Puesto/Cargo: SECRETARIO GENERAL (UNIVERSIDAD DE MURCIA); Emisor del certificado: CN=SIA, SUBOJ, SERIALNUMBER=82733262, OU=QUALIFIED CA, O=SISTEMAS INFORMATICOS ABIERTOS SOCIEDAD ANONIMA C=ES;  
Firmante: JOSE LUJAN ALCARAZ; Fecha-hora: 28/08/2021 10:03:32; Emisor del certificado: CN=AC Representación, OU=FNMT-RCM, C=ES;



Código seguro de verificación: RUxFMq7w-OBv3o3mu-BUZ5DCEd-zHI7NnUU

COPIA ELECTRÓNICA - Página 161 de 258

Esta es una copia auténtica imprimible de un documento administrativo electrónico archivado por la Universidad de Murcia, según el artículo 27.3 c) de la Ley 39/2015, de 1 de octubre. Su autenticidad puede ser contrastada a través de la siguiente dirección: <https://sede.um.es/validador/>





RSIDAD DE  
MURCIA

## Cuentas Anuales del Ejercicio 2020 a 31/12/2020 Nivel 2 MEMORIA//Ejecución de gastos //Modificaciones de crédito

sc.	Créditos extraordinarios	Suplementos de crédito	Ampliaciones de crédito	Transferencias de crédito		Incorporaciones	Generaciones	Bajas por anulación	Otras modificaciones		Total
				Positivas	Negativas				Relaciones internas	Reposiciones de crédito	
	0,00	0,00	-30.061,02	0,00	0,00	0,00	0,00	0,00	0,00	0,00	-30.061,02
GOS	0,00	0,00	0,00	0,00	0,00	0,00	0,00	0,00	0,00	0,00	0,00
SONAL	0,00	0,00	0,00	3.421,06	0,00	0,00	0,00	0,00	0,00	0,00	3.421,06
NITUAL	0,00	0,00	62.461,02	362.273,10	-936.921,06	0,00	0,00	0,00	0,00	0,00	-512.186,94
SONAL	0,00	0,00	-29.400,00	0,00	-1.208.000,00	0,00	0,00	0,00	0,00	0,00	-1.237.400,00
ACIONARIO	0,00	660.000,00	-3.000,00	1.834.700,00	-1.495,00	0,00	0,00	0,00	0,00	0,00	2.490.205,00
SONAL	0,00	0,00	0,00	91.067,00	-145.045,10	0,00	3.722,22	0,00	-14.400,00	0,00	-64.655,88
ORAL	0,00	0,00	0,00	0,00	0,00	0,00	0,00	0,00	0,00	0,00	0,00
ENTIVOS	0,00	0,00	-625,00	13.480,06	-6.000,00	0,00	0,00	0,00	-500,00	0,00	16.555,06
DIMIENTO	0,00	10.200,00	-625,00	13.480,06	-6.000,00	0,00	0,00	0,00	-500,00	0,00	16.555,06
TAS.	0,00	24.916,71	-17.049,64	218.885,06	-42.979,00	0,00	247,43	0,00	385,04	0,00	184.405,60
STACIONES	0,00	79.338,48	-1.778.081,43	519.420,47	-629.218,47	0,00	116.414,04	-27.000,00	623.053,90	885,00	-1.095.188,01
TOS	0,00	0,00	0,00	0,00	0,00	0,00	0,00	0,00	0,00	0,00	0,00
IALES	0,00	0,00	0,00	0,00	0,00	0,00	0,00	0,00	0,00	0,00	0,00
GO	0,00	0,00	0,00	0,00	0,00	0,00	0,00	0,00	0,00	0,00	0,00
LEADOR	0,00	10.148,99	0,00	9.000,00	-85.073,97	0,00	135.157,00	0,00	0,00	0,00	69.232,02
ENDAMIENTOS	0,00	10.200,00	-625,00	13.480,06	-6.000,00	0,00	0,00	0,00	-500,00	0,00	16.555,06
ONES	0,00	24.916,71	-17.049,64	218.885,06	-42.979,00	0,00	247,43	0,00	385,04	0,00	184.405,60
ARACIONES.	0,00	79.338,48	-1.778.081,43	519.420,47	-629.218,47	0,00	116.414,04	-27.000,00	623.053,90	885,00	-1.095.188,01
ATENIMIENTO	0,00	0,00	0,00	0,00	0,00	0,00	0,00	0,00	0,00	0,00	0,00
SERVACIÓN	0,00	0,00	0,00	0,00	0,00	0,00	0,00	0,00	0,00	0,00	0,00
ERIAL.	0,00	0,00	0,00	0,00	0,00	0,00	0,00	0,00	0,00	0,00	0,00
INIESTROS	0,00	0,00	0,00	0,00	0,00	0,00	0,00	0,00	0,00	0,00	0,00
OS	0,00	0,00	0,00	0,00	0,00	0,00	0,00	0,00	0,00	0,00	0,00
EMINIZACIONES	0,00	10.148,99	0,00	9.000,00	-85.073,97	0,00	135.157,00	0,00	0,00	0,00	69.232,02
ÓN	0,00	0,00	0,00	0,00	0,00	0,00	0,00	0,00	0,00	0,00	0,00
VICIO	0,00	5.080,00	0,00	108.077,87	-476.037,29	0,00	0,00	0,00	24.926,24	1.990,00	-335.963,18
TOS	0,00	0,00	0,00	0,00	0,00	0,00	0,00	0,00	0,00	0,00	0,00
RIENTES	0,00	0,00	0,00	0,00	0,00	0,00	0,00	0,00	0,00	0,00	0,00
RES	0,00	0,00	0,00	0,00	0,00	0,00	0,00	0,00	0,00	0,00	0,00
VICIOS	0,00	0,00	0,00	0,00	0,00	0,00	0,00	0,00	0,00	0,00	0,00
TROS	0,00	0,00	0,00	0,00	0,00	0,00	0,00	0,00	0,00	0,00	0,00
ARTAMENTOS	0,00	0,00	0,00	0,00	0,00	0,00	0,00	0,00	0,00	0,00	0,00
STAMOS	0,00	0,00	0,00	0,00	0,00	0,00	0,00	0,00	0,00	0,00	0,00
EDA	0,00	0,00	0,00	0,00	0,00	0,00	0,00	0,00	0,00	0,00	0,00
IONAL	0,00	0,00	0,00	0,00	0,00	0,00	0,00	0,00	0,00	0,00	0,00
RESSES	0,00	0,00	0,00	53.434,57	0,00	0,00	2.751,21	0,00	0,00	0,00	56.185,78
IOA	0,00	0,00	0,00	0,00	0,00	0,00	0,00	0,00	0,00	0,00	0,00
OS	0,00	0,00	0,00	0,00	0,00	0,00	0,00	0,00	0,00	0,00	0,00

. Cantidades expresadas en EUROS



RSIDAD DE  
MURCIA

sc.	Créditos extraordinarios	Suplementos de crédito	Ampliaciones de crédito	Transferencias de crédito		Incorporaciones	Generaciones	Bajas por anulación	Otras modificaciones		Total modificaciones
				Positivas	Negativas				Relaciones internas	Reposiciones de crédito	
TOS ANCIEROS	0,00	639,50	0,00	649.865,04	-536.356,12	2.620.435,63	3.526.708,91	-243.271,71	-12.222,12	0,00	6.005.799,13
ILIAS											
ITUCIONES											
S											
RO											
ACIÓN	0,00	0,00	0,00	0,00	0,00	0,00	0,00	0,00	0,00	0,00	0,00
DO											
TINGENCIA											
CIÓN	0,00	0,00	2.497.138,29	0,00	-323.091,00	0,00	0,00	0,00	0,00	0,00	2.174.047,29
AS											
JUDICACIÓN											
ERSON	0,00	15.888,65	-579.053,90	1.003.259,66	-853.008,68	3.695.116,86	15.928,66	-2.930.577,13	1.190.896,20	0,00	1.558.450,32
VA											
CIADA											
IONAMIENTO											
RATIVO											
OS											
VICIOS	0,00	11.600,00	0,00	69.293,65	0,00	0,00	0,00	0,00	1.943,96	0,00	82.837,61
ERSON											
OSICIÓN											
A											
IONAMIENTO											
RATIVO											
OS											
VICIOS	0,00	268.702,65	-57.828,32	2.919.257,22	-2.612.209,07	33.104.174,96	17.056.869,38	-1.523.673,87	-1.814.083,22	914,38	47.342.124,11
TOS											
ERSONES											
ÁCTER											
ATERIAL											
ESIÓN	0,00	0,00	0,00	0,00	0,00	0,00	0,00	0,00	0,00	0,00	0,00
CIPOS											
ORTIZACIÓN	0,00	0,00	0,00	0,00	0,00	0,00	0,00	0,00	0,00	0,00	0,00
STAMOS											
RIOR											
<b>AL</b>	<b>0,00</b>	<b>1.086.514,98</b>	<b>64.500,00</b>	<b>7.855.434,76</b>	<b>-7.855.434,76</b>	<b>39.419.727,45</b>	<b>20.857.798,85</b>	<b>-4.724.522,71</b>	<b>0,00</b>	<b>3.789,38</b>	<b>56.707.807,95</b>

. Cantidades expresadas en EUROS



RSIDAD DE  
MURCIA

**Cuentas Anuales del Ejercicio 2020 a 31/12/2020**  
**MEMORIA / Ejecución de gastos // Modificaciones de crédito**  
**PROGRAMA: 321B SERVICIOS COMPLEMENTARIOS DE LA ENSEÑANZA**

sc.	Créditos extraordinarios	Suplementos de crédito	Ampliaciones de crédito	Transferencias de crédito		Incorporaciones	Generaciones	Bajas por anulación	Otras modificaciones		Total modificaciones
				Positivas	Negativas				Relaciones internas	Reposiciones de crédito	
	0,00	0,00	3.400,00	0,00	-82.000,00	0,00	0,00	0,00	0,00	0,00	-78.600,00
	0,00	0,00	-14.900,00	0,00	0,00	0,00	0,00	0,00	0,00	0,00	-14.900,00
	0,00	60.000,00	0,00	82.000,00	0,00	0,00	0,00	0,00	0,00	0,00	142.000,00
	0,00	0,00	0,00	0,00	0,00	0,00	0,00	0,00	-14.400,00	0,00	-14.400,00
	0,00	10.200,00	0,00	11.480,06	0,00	0,00	0,00	0,00	-500,00	0,00	21.180,06
	0,00	2.562,26	0,00	7.647,39	-180,00	0,00	0,00	0,00	-768,00	0,00	9.261,65
	0,00	20.248,98	-48.059,69	86.984,10	-314.589,63	0,00	50.551,04	-22.000,00	59.005,45	450,00	-167.409,75
	0,00	10.148,99	0,00	7.000,00	-41.693,31	0,00	135.157,00	0,00	0,00	0,00	110.612,68
	0,00	0,00	0,00	1.379,57	0,00	0,00	0,00	0,00	0,00	0,00	1.379,57
	0,00	639,50	0,00	342.334,45	-258.409,56	1.710.743,31	3.093.927,36	-162.367,62	1.683,12	0,00	4.728.550,56
	0,00	15.888,65	0,00	53.236,06	-3.691,45	0,00	13.671,66	-5.200,00	178.567,20	0,00	252.472,12

. Cantidades expresadas en EUROS



RSIDAD DE  
MURCIA

sc.	Créditos extraordinarios	Suplementos de crédito	Ampliaciones de crédito	Transferencias de crédito		Incorporaciones	Generaciones	Bajas por anulación	Otras modificaciones		Total modificaciones
				Positivas	Negativas				Relaciones internas	Reposiciones de crédito	
	0,00	0,00	0,00	1.802,71	0,00	0,00	0,00	0,00	-705,90	0,00	1.096,81
	0,00	114.552,65	0,00	369.492,06	-322.197,64	2.185.309,58	2.990.023,56	-519.400,31	-176.497,24	0,00	4.641.282,66
	0,00	234.241,03	-59.559,69	963.356,40	-1.022.761,59	3.896.052,89	6.283.330,62	-708.967,93	46.384,63	450,00	9.632.526,36

. Cantidades expresadas en EUROS

Código seguro de verificación: RUxFMq7w-0Bv3o3mu-BUZ5DCEd-zHI7NnUU



RSIDAD DE  
MURCIA

**Cuentas Anuales del Ejercicio 2020 a 31/12/2020**  
**MEMORIA / Ejecución de gastos // Modificaciones de crédito**  
**PROGRAMA: 422D ENSEÑANZA UNIVERSITARIA**

sc.	Créditos extraordinarios	Suplementos de crédito	Ampliaciones de crédito	Transferencias de crédito		Incorporaciones	Generaciones	Bajas por anulación	Otras modificaciones		Total modificaciones
				Positivas	Negativas				Relaciones internas	Reposiciones de crédito	
	0,00	0,00	0,00	3.421,06	0,00	0,00	0,00	0,00	0,00	0,00	3.421,06
	0,00	0,00	204.000,00	361.978,10	-675.921,06	0,00	0,00	0,00	0,00	0,00	-109.942,96
	0,00	0,00	-8.500,00	0,00	-1.208.000,00	0,00	0,00	0,00	0,00	0,00	-1.216.500,00
	0,00	600.000,00	0,00	1.572.500,00	0,00	0,00	0,00	0,00	0,00	0,00	2.172.500,00
	0,00	0,00	0,00	91.067,00	-145.045,10	0,00	3.722,22	0,00	0,00	0,00	-50.255,88
	0,00	0,00	0,00	0,00	-6.000,00	0,00	0,00	0,00	0,00	0,00	-6.000,00
	0,00	22.354,45	-41.449,64	204.000,00	-42.000,00	0,00	247,43	0,00	1.008,95	0,00	144.161,19
	0,00	59.089,50	-1.718.816,74	411.218,73	-274.348,57	0,00	36.164,22	0,00	283.752,38	0,00	-1.202.940,48
	0,00	0,00	0,00	2.000,00	-19.204,02	0,00	0,00	0,00	0,00	0,00	-17.204,02
	0,00	5.080,00	0,00	102.753,83	-335.364,66	0,00	0,00	0,00	-185.169,35	1.990,00	-410.710,18
	0,00	0,00	0,00	0,00	0,00	0,00	0,00	0,00	0,00	0,00	0,00
	0,00	0,00	0,00	0,00	0,00	0,00	0,00	0,00	0,00	0,00	0,00
	0,00	0,00	0,00	0,00	0,00	0,00	0,00	0,00	0,00	0,00	0,00

. Cantidades expresadas en EUROS



RSIDAD DE  
MURCIA



Firmante: FRANCISCO ANTONIO GONZALEZ DIAZ. Fecha-hora: 28/08/2021 09:56:05. Puesto/Cargo: SECRETARIO GENERAL (UNIVERSIDAD DE MURCIA). Emisor del certificado: CN=SIA, SUBO1, SERIALNUMBER=A8273262, OU=QUALIFIED CA, O=SISTEMAS INFORMATICOS ABIERTOS SOCIEDAD ANONIMA C-ES.  
Firmante: JOSÉ LUJÁN ALCARAZ. Fecha-hora: 28/08/2021 10:03:32. Emisor del certificado: CN=AC Representación, OU=FNMT-RCM, C=ES.

Firmante: FRANCISCO ANTONIO GONZALEZ DIAZ. Fecha-hora: 28/08/2021 09:56:05. Puesto/Cargo: SECRETARIO GENERAL (UNIVERSIDAD DE MURCIA). Emisor del certificado: CN=SIA, SUBO1, SERIALNUMBER=A8273262, OU=QUALIFIED CA, O=SISTEMAS INFORMATICOS ABIERTOS SOCIEDAD ANONIMA C-ES.  
Firmante: JOSÉ LUJÁN ALCARAZ. Fecha-hora: 28/08/2021 10:03:32. Emisor del certificado: CN=AC Representación, OU=FNMT-RCM, C=ES.

sc.	Créditos extraordinarios	Suplementos de crédito	Ampliaciones de crédito	Transferencias de crédito		Incorporaciones	Generaciones	Bajas por anulación	Otras modificaciones		Total modificaciones
				Positivas	Negativas				Relaciones internas	Reposiciones de crédito	
	0,00	0,00	0,00	56.130,00	-109.096,19	35.201,15	10.847,20	-14.584,66	8,00	0,00	-21.494,50
	0,00	0,00	0,00	0,00	0,00	0,00	0,00	0,00	0,00	0,00	0,00
	0,00	0,00	2.497.138,29	0,00	-323.091,00	0,00	0,00	0,00	0,00	0,00	2.174.047,29
	0,00	0,00	-617.853,90	465.332,49	-266.592,80	1.243.755,97	0,00	-686.870,44	160.276,70	0,00	298.048,02
	0,00	11.600,00	0,00	67.490,94	0,00	0,00	0,00	0,00	2.649,86	0,00	81.740,80
	0,00	44.000,00	0,00	334.548,22	-246.544,32	4.269.109,30	418.444,93	-55.072,53	-316.253,68	375,00	4.448.606,92
	0,00	0,00	0,00	0,00	0,00	0,00	0,00	0,00	0,00	0,00	0,00
	0,00	0,00	0,00	0,00	0,00	0,00	0,00	0,00	0,00	0,00	0,00
	0,00	742.123,95	314.518,01	3.672.440,37	-3.651.207,72	5.548.066,42	469.426,00	-756.527,63	-53.727,14	2.365,00	6.287.477,26
	0,00	742.123,95	314.518,01	3.672.440,37	-3.651.207,72	5.548.066,42	469.426,00	-756.527,63	-53.727,14	2.365,00	6.287.477,26

. Cantidades expresadas en EUROS

Código seguro de verificación: RUxFMq7w-0Bv3o3mu-BUZ5DCEd-zHI7NnUU

COPIA ELECTRÓNICA - Página 167 de 258

Esta es una copia auténtica imprimible de un documento administrativo electrónico archivado por la Universidad de Murcia, según el artículo 27.3 c) de la Ley 39/2015, de 1 de octubre. Su autenticidad puede ser contrastada a través de la siguiente dirección: <https://sede.um.es/validador/>



RSIDAD DE  
MURCIA

**Cuentas Anuales del Ejercicio 2020 a 31/12/2020**  
**MEMORIA / Ejecución de gastos // Modificaciones de crédito**  
**PROGRAMA: 463B APOYO A LA COMUNICACIÓN SOCIAL**

sc.	Créditos extraordinarios	Suplementos de crédito	Ampliaciones de crédito	Transferencias de crédito		Incorporaciones	Generaciones	Bajas por anulación	Otras modificaciones		Total modificaciones
				Positivas	Negativas				Relaciones internas	Reposiciones de crédito	
	0,00	0,00	-30.061,02	0,00	0,00	0,00	0,00	0,00	0,00	0,00	-30.061,02
GOS	0,00	0,00	61,02	295,00	0,00	0,00	0,00	0,00	0,00	0,00	356,02
CONARIO	0,00	0,00	0,00	1.200,00	-1.495,00	0,00	0,00	0,00	0,00	0,00	-295,00
ENTIVOS											
DIMIENTO											
TAS,	0,00	0,00	0,00	0,00	0,00	0,00	0,00	0,00	0,00	0,00	0,00
STACIONES											
TOS											
IALES											
GO											
LEADOR	0,00	0,00	0,00	0,00	0,00	0,00	0,00	0,00	0,00	0,00	0,00
ARACIONES,											
TENIMIENTO											
SERVACIÓN	0,00	0,00	0,00	0,00	-9.500,00	0,00	0,00	0,00	-4.312,80	0,00	-13.812,80
ERIAL,											
INISTROS											
OS											
EMINIZACIONES	0,00	0,00	0,00	0,00	-1.500,00	0,00	0,00	0,00	0,00	0,00	-1.500,00
ÓN											
VICIO	0,00	0,00	0,00	2.000,00	0,00	0,00	0,00	0,00	0,00	0,00	2.000,00
ILIAS											
ITUCIONES											
IS											
RO	0,00	0,00	0,00	0,00	0,00	0,00	0,00	0,00	0,00	0,00	0,00
ERSIÓN											
VA											
CIADA											
CIONAMIENTO											
RATIVO											
OS											
VICIOS											
<b>AL</b>	<b>0,00</b>	<b>0,00</b>	<b>-30.000,00</b>	<b>3.495,00</b>	<b>-12.495,00</b>	<b>0,00</b>	<b>0,00</b>	<b>0,00</b>	<b>-4.312,80</b>	<b>0,00</b>	<b>-43.312,80</b>

Quantities expressed in EUROS





RSIDAD DE  
MURCIA

## Cuentas Anuales del Ejercicio 2020 a 31/12/2020

### MEMORIA / Ejecución de gastos // Modificaciones de crédito

### PROGRAMA: 541A INVESTIGACIÓN CIENTÍFICA Y TÉCNICA

sc.	Créditos extraordinarios	Suplementos de crédito	Ampliaciones de crédito	Transferencias de crédito		Incorporaciones	Generaciones	Bajas por anulación	Otras modificaciones		Total modificaciones
				Positivas	Negativas				Relaciones internas	Reposiciones de crédito	
	0,00	0,00	-145.000,00	0,00	-179.000,00	0,00	0,00	0,00	0,00	0,00	-324.000,00
	0,00	0,00	-6.000,00	0,00	0,00	0,00	0,00	0,00	0,00	0,00	-6.000,00
	0,00	0,00	-3.000,00	179.000,00	0,00	0,00	0,00	0,00	0,00	0,00	176.000,00
	0,00	0,00	0,00	0,00	0,00	0,00	0,00	0,00	0,00	0,00	0,00
	0,00	0,00	-11.205,00	21.217,64	-30.780,27	0,00	29.698,78	-5.000,00	284.608,87	435,00	288.975,02
	0,00	0,00	0,00	0,00	-22.676,64	0,00	0,00	0,00	0,00	0,00	-22.676,64
	0,00	0,00	0,00	5.324,04	-140.672,63	0,00	0,00	0,00	210.095,59	0,00	74.747,00
	0,00	0,00	0,00	0,00	0,00	0,00	0,00	0,00	0,00	0,00	0,00
	0,00	0,00	0,00	52.055,00	0,00	0,00	2.751,21	0,00	0,00	0,00	54.806,21
	0,00	0,00	0,00	249.400,59	-168.850,37	874.491,17	421.934,35	-66.319,43	-13.913,24	0,00	1.296.743,07
	0,00	0,00	0,00	0,00	0,00	0,00	0,00	0,00	0,00	0,00	0,00

\$. Cantidades expresadas en EUROS



**RSIDAD DE MURCIA**

sc.	Créditos extraordinarios	Suplementos de crédito	Ampliaciones de crédito	Transferencias de crédito		Incorporaciones	Generaciones	Bajas por anulación	Otras modificaciones		Total modificaciones
				Positivas	Negativas				Relaciones internas	Reposiciones de crédito	
RO	0,00	0,00	38.800,00	484.691,11	-582.724,43	2.451.360,89	2.257,00	-2.238.506,69	852.052,30	0,00	1.007.930,18
ERSIÓN VA CIADA CIONAMIENTO RATIVO OS VICIOS TOS	0,00	110.150,00	-57.828,32	2.215.216,94	-2.043.467,11	26.649.756,08	13.648.400,89	-949.201,03	-1.321.332,30	539,38	38.252.234,53
ERSIONES											
ÁCTER ALTERIAL											
<b>AL</b>	<b>0,00</b>	<b>110.150,00</b>	<b>-160.458,32</b>	<b>3.216.142,99</b>	<b>-3.168.970,45</b>	<b>29.975.608,14</b>	<b>14.105.042,23</b>	<b>-3.259.027,15</b>	<b>11.655,31</b>	<b>974,38</b>	<b>40.831.117,13</b>

. Cantidades expresadas en EUROS



## Cuentas Anuales del Ejercicio 2020

### Financiación de las modificaciones presupuestarias

(miles de euros)

Financiación	Créditos generados por ingresos	Incorporación de remanentes de crédito	Otros tipos (*)	Transferencias.	Total
Nº de Expedientes	852	52	214	681	1.799
REMANENTE DE TESORERÍA	0,00	39.419,73	567,42		39.987,15
POR RECURSOS					
- Propios	6.191,07		-27,33		6.163,74
- Otras aportaciones públicas	10.186,44		-1.678,85		8.507,59
- Aportaciones privadas	4.382,14		-317,11	536,36	4.601,39
- Otras fuentes	98,15		-2.113,86	7.319,08	5.303,37
<b>TOTAL 2020</b>	<b>20.857,80</b>	<b>39.419,73</b>	<b>-3.569,72</b>	<b>7.855,43</b>	<b>64.563,24</b>

(\*) Incluye los siguientes tipos de modificaciones:  
 Ampliaciones de crédito, Créditos extraordinarios, Suplementos de crédito, Reposición de crédito y Bajas por Anulación/Rectificación



**UNIVERSIDAD DE MURCIA**

## Cuentas Anuales Ejercicio 2020 Remanentes de crédito

### (321B) SERVICIOS COMPLEMENTARIOS DE LA ENSEÑANZA

As. No.	Denominación	Remanentes Comprometidos		Remanentes No Comprometidos		Total
		Incorporables	No Incorporables	Incorporables	No Incorporables	
2	PERSONAL FUNCIONARIO	1.616,66	0,00	0,00	2.145,56	3.762,22
3	PERSONAL LABORAL	0,00	0,00	0,00	1.672,23	1.672,23
5	INCENTIVOS AL RENDIMIENTO	0,00	0,00	791,47	8.262,02	9.053,49
6	CUOTAS, PRESTACIONES Y GASTOS SOCIALES A CARGO DEL EMPLEADOR	0,00	0,00	0,00	207.787,23	207.787,23
0	ARRENDAMIENTOS Y CÁNONES	0,00	0,00	0,00	3.994,65	3.994,65
1	REPARACIONES, MANTENIMIENTO Y CONSERVACIÓN	665,00	0,00	0,00	107.407,52	108.072,52
2	MATERIAL, SUMINISTROS Y OTROS	285.427,72	0,00	0,00	425.216,29	710.644,01
3	INDEMNIZACIONES POR RAZÓN DEL SERVICIO	0,00	0,00	0,00	124.063,12	124.063,12
5	INTERESES DE DEMORA Y OTROS GASTOS FINANCIEROS	0,00	0,00	0,00	0,00	0,00
8	A FAMILIAS E INSTITUCIONES SIN FINES DE LUCRO	23.670,53	188,41	3.456.818,52	204.782,62	3.685.460,08
2	INVERSIÓN NUEVA ASOCIADA FUNCIONAMIENTO OPERATIVO DE LOS SERVICIOS	0,00	0,00	281.517,12	0,00	281.517,12
3	INVERSIÓN DE REPOSICIÓN PARA EL FUNCIONAMIENTO OPERATIVO DE LOS SERVICIOS	0,00	0,00	10.923,73	0,00	10.923,73
4	GASTOS DE INVERSIONES DE CARÁCTER INMATERIAL	6.869,37	0,00	3.723.565,52	0,00	3.730.434,89
	<b>TOTAL</b>	<b>318.249,28</b>	<b>188,41</b>	<b>7.473.616,36</b>	<b>1.085.331,24</b>	<b>8.877.385,29</b>

T440L. Cantidades expresadas en EUROS

Código seguro de verificación: RUxFMq7w-0Bv3o3mu-BUZ5DCEd-zHI7NnUU

Esta es una copia auténtica imprimible de un documento administrativo electrónico archivado por la Universidad de Murcia, según el artículo 27.3 c) de la Ley 39/2015, de 1 de octubre. Su autenticidad puede ser contrastada a través de la siguiente dirección: <https://sede.um.es/validador/>



UNIVERSIDAD DE MURCIA

## Cuentas Anuales Ejercicio 2020 Remanentes de crédito

### (422D) ENSEÑANZA UNIVERSITARIA

As. No.	Denominación	Remanentes Comprometidos		Remanentes No Comprometidos		Total
		Incorporables	No Incorporables	Incorporables	No Incorporables	
1	PERSONAL EVENTUAL	0,00	0,00	0,00	0,00	0,00
2	PERSONAL FUNCIONARIO	0,00	0,00	0,00	92.753,81	92.753,81
3	PERSONAL LABORAL	0,00	0,00	0,00	34.500,58	34.500,58
5	INCENTIVOS AL RENDIMIENTO	0,00	0,00	0,00	1.671,72	1.671,72
6	CUOTAS, PRESTACIONES Y GASTOS SOCIALES A CARGO DEL EMPLEADOR	0,00	0,00	0,00	-188.157,59	-188.157,59
0	ARRENDAMIENTOS Y CÁNONES	956,01	0,00	956,01	7.895,70	9.807,72
1	REPARACIONES, MANTENIMIENTO Y CONSERVACIÓN	40.133,05	0,00	0,00	846.947,59	887.080,64
2	MATERIAL, SUMINISTROS Y OTROS	345.039,96	0,00	0,00	930.534,72	1.275.574,68
3	INDEMNIZACIONES POR RAZÓN DEL SERVICIO	0,00	0,00	1.511,86	275.543,79	277.055,65
4	GASTOS CORRIENTES EN BIENES Y SERVICIOS DE CENTROS Y DEPARTAMENTOS	15.413,47	0,00	0,00	596.410,11	611.823,58
1	DE PRÉSTAMOS EN MONEDA NACIONAL	0,00	0,00	0,00	0,97	0,97
5	INTERESES DE DEMORA Y OTROS GASTOS FINANCIEROS	0,00	0,00	0,00	1.838,20	1.838,20
8	A FAMILIAS E INSTITUCIONES SIN FINES DE LUCRO	16.512,44	0,00	25.672,51	188.629,59	230.814,54
0	DOTACIÓN AL FONDO DE CONTINGENCIA	0,00	0,00	0,00	1,00	1,00
2	DOTACIÓN DE BAJAS POR ADJUDICACIÓN	0,00	0,00	0,00	2.174.047,29	2.174.047,29
2	INVERSIÓN NUEVA ASOCIADA FUNCIONAMIENTO OPERATIVO DE LOS SERVICIOS	518.810,82	0,00	2.627.379,46	352.124,05	3.498.314,33
3	INVERSIÓN DE REPOSICIÓN PARA EL FUNCIONAMIENTO OPERATIVO DE LOS SERVICIOS	0,00	0,00	112.374,08	0,00	112.374,08
4	GASTOS DE INVERSIONES DE CARÁCTER INMATERIAL	287.234,74	0,00	4.512.489,15	0,00	4.799.723,89
9	CONCESIÓN DE ANTICIPOS	0,00	0,00	131.060,00	0,00	131.060,00
1	AMORTIZACIÓN DE PRÉSTAMOS DEL INTERIOR	0,00	0,00	2,50	0,00	2,50
	<b>TOTAL</b>	<b>1.224.100,49</b>	<b>0,00</b>	<b>7.411.445,57</b>	<b>5.314.741,53</b>	<b>13.950.287,59</b>

T440L. Cantidades expresadas en EUROS



**UNIVERSIDAD DE MURCIA**

## Cuentas Anuales Ejercicio 2020 Remanentes de crédito

### (463B) APOYO A LA COMUNICACIÓN SOCIAL

As. No.	Denominación	Remanentes Comprometidos		Remanentes No Comprometidos		Total
		Incorporables	No Incorporables	Incorporables	No Incorporables	
0	ALTOS CARGOS	0,00	0,00	0,00	1.234,98	1.234,98
2	PERSONAL FUNCIONARIO	0,00	0,00	0,00	1,70	1,70
5	INCENTIVOS AL RENDIMIENTO	0,00	0,00	39,27	141,48	180,75
6	CUOTAS, PRESTACIONES Y GASTOS SOCIALES A CARGO DEL EMPLEADOR	0,00	0,00	0,00	2.474,97	2.474,97
1	REPARACIONES, MANTENIMIENTO Y CONSERVACIÓN	0,00	0,00	0,00	375,80	375,80
2	MATERIAL, SUMINISTROS Y OTROS	0,00	0,00	0,00	12.257,18	12.257,18
3	INDEMNIZACIONES POR RAZÓN DEL SERVICIO	0,00	0,00	1.573,87	2.662,00	4.235,87
8	A FAMILIAS E INSTITUCIONES SIN FINES DE LUCRO	0,00	0,00	0,00	4.347,64	4.347,64
2	INVERSIÓN NUEVA ASOCIADA FUNCIONAMIENTO OPERATIVO DE LOS SERVICIOS	0,00	0,00	50,59	0,00	50,59
	<b>TOTAL</b>	<b>0,00</b>	<b>0,00</b>	<b>1.663,73</b>	<b>23.495,75</b>	<b>25.159,48</b>

Código seguro de verificación: RUxFMq7w-0Bv3o3mu-BUZ5DCEd-zHI7NnUU

T440L. Cantidades expresadas en EUROS

Esta es una copia auténtica imprimible de un documento administrativo electrónico archivado por la Universidad de Murcia, según el artículo 27.3 c) de la Ley 39/2015, de 1 de octubre. Su autenticidad puede ser contrastada a través de la siguiente dirección: <https://sede.um.es/validador/>



**UNIVERSIDAD DE MURCIA**

## Cuentas Anuales Ejercicio 2020 Remanentes de crédito

### (541A) INVESTIGACIÓN CIENTÍFICA Y TÉCNICA

As. No.	Denominación	Remanentes Comprometidos		Remanentes No Comprometidos		Total
		Incorporables	No Incorporables	Incorporables	No Incorporables	
2	PERSONAL FUNCIONARIO	0,00	0,00	0,00	1.556,22	1.556,22
3	PERSONAL LABORAL	0,00	0,00	0,00	1.171,91	1.171,91
5	INCENTIVOS AL RENDIMIENTO	0,00	0,00	7,75	734,07	741,82
6	CUOTAS, PRESTACIONES Y GASTOS SOCIALES A CARGO DEL EMPLEADOR	0,00	0,00	0,00	457.444,10	457.444,10
0	ARRENDAMIENTOS Y CÁNONES	78,00	0,00	0,00	4.212,07	4.290,07
1	REPARACIONES, MANTENIMIENTO Y CONSERVACIÓN	0,02	0,00	0,00	6.781,05	6.781,07
2	MATERIAL, SUMINISTROS Y OTROS	11.365,16	0,00	0,00	158.463,26	169.828,42
3	INDEMNIZACIONES POR RAZÓN DEL SERVICIO	0,00	0,00	28,51	19.606,49	19.635,00
4	GASTOS CORRIENTES EN BIENES Y SERVICIOS DE CENTROS Y DEPARTAMENTOS	0,06	0,00	214,35	24.237,52	24.451,93
5	INTERESES DE DEMORA Y OTROS GASTOS FINANCIEROS	0,00	0,00	5.447,86	4,75	5.452,61
8	A FAMILIAS E INSTITUCIONES SIN FINES DE LUCRO	17.557,64	0,00	994.579,72	131.979,59	1.144.116,95
2	INVERSIÓN NUEVA ASOCIADA FUNCIONAMIENTO OPERATIVO DE LOS SERVICIOS	0,60	0,00	771.096,34	0,00	771.096,94
4	GASTOS DE INVERSIONES DE CARÁCTER INMATERIAL	481.497,77	0,00	30.347.695,57	0,00	30.829.193,34
	<b>TOTAL</b>	<b>510.499,25</b>	<b>0,00</b>	<b>32.119.070,10</b>	<b>806.191,03</b>	<b>33.435.760,38</b>

T440L. Cantidades expresadas en EUROS

Código seguro de verificación: RUxFMq7w-0Bv3o3mu-BUZ5DCEd-zHI7NnUU

Esta es una copia auténtica imprimible de un documento administrativo electrónico archivado por la Universidad de Murcia, según el artículo 27.3 c) de la Ley 39/2015, de 1 de octubre. Su autenticidad puede ser contrastada a través de la siguiente dirección: <https://sede.um.es/validador/>





UNIVERSIDAD DE  
MURCIA

## Cuentas Anuales Ejercicio 2020 Remanentes de crédito

As. No.	Denominación	Remanentes Comprometidos		Remanentes No Comprometidos		Total
		Incorporables	No Incorporables	Incorporables	No Incorporables	
0	ALTOS CARGOS	0,00	0,00	0,00	1.234,98	1.234,98
1	PERSONAL EVENTUAL	0,00	0,00	0,00	0,00	0,00
2	PERSONAL FUNCIONARIO	1.616,66	0,00	0,00	96.457,29	98.073,95
3	PERSONAL LABORAL	0,00	0,00	0,00	37.344,72	37.344,72
5	INCENTIVOS AL RENDIMIENTO	0,00	0,00	838,49	10.809,29	11.647,78
6	CUOTAS, PRESTACIONES Y GASTOS SOCIALES A CARGO DEL EMPLEADOR	0,00	0,00	0,00	479.548,71	479.548,71
0	ARRENDAMIENTOS Y CÁNONES	1.034,01	0,00	956,01	16.102,42	18.092,44
1	REPARACIONES, MANTENIMIENTO Y CONSERVACIÓN	40.798,07	0,00	0,00	961.511,96	1.002.310,03
2	MATERIAL, SUMINISTROS Y OTROS	641.832,84	0,00	0,00	1.526.471,45	2.168.304,29
3	INDEMNIZACIONES POR RAZÓN DEL SERVICIO	0,00	0,00	3.114,24	421.875,40	424.989,64
4	GASTOS CORRIENTES EN BIENES Y SERVICIOS DE CENTROS Y DEPARTAMENTOS	15.413,53	0,00	214,35	620.647,63	636.275,51
1	DE PRÉSTAMOS EN MONEDA NACIONAL	0,00	0,00	0,00	0,97	0,97
5	INTERESES DE DEMORA Y OTROS GASTOS FINANCIEROS	0,00	0,00	5.447,86	1.842,95	7.290,81
8	A FAMILIAS E INSTITUCIONES SIN FINES DE LUCRO	57.740,61	188,41	4.477.070,75	529.739,44	5.064.739,21
0	DOTACIÓN AL FONDO DE CONTINGENCIA	0,00	0,00	0,00	1,00	1,00
2	DOTACIÓN DE BAJAS POR ADJUDICACIÓN	0,00	0,00	0,00	2.174.047,29	2.174.047,29
2	INVERSIÓN NUEVA ASOCIADA FUNCIONAMIENTO OPERATIVO DE LOS SERVICIOS	518.811,42	0,00	3.680.043,51	352.124,05	4.550.978,98
3	INVERSIÓN DE REPOSICIÓN PARA EL FUNCIONAMIENTO OPERATIVO DE LOS SERVICIOS	0,00	0,00	123.297,81	0,00	123.297,81
4	GASTOS DE INVERSIONES DE CARÁCTER INMATERIAL	775.601,88	0,00	38.583.750,24	0,00	39.359.352,12
9	CONCESIÓN DE ANTICIPOS	0,00	0,00	131.060,00	0,00	131.060,00
1	AMORTIZACIÓN DE PRÉSTAMOS DEL INTERIOR	0,00	0,00	2,50	0,00	2,50
	<b>TOTAL</b>	<b>2.052.849,02</b>	<b>188,41</b>	<b>47.005.795,76</b>	<b>7.229.759,55</b>	<b>56.288.592,74</b>

T440L. Cantidades expresadas en EUROS





UNIVERSIDAD DE MURCIA

## Cuentas Anuales del Ejercicio 2020

### Liquidación. Proyectos de Inversión.

Clasificación funcional por programas

### PROGRAMA: 422D ENSEÑANZA UNIVERSITARIA

Proy.	Descripción	Partida	Inversión Total	Ejer. Inicial	Ejer. Final	Inversión realizada a 01/01/2020	Inversión realizada en el Ejercicio
2503	REPOSICIÓN EQUIPAMIENTO	63001	4.003.165,44	1999	2015	4.003.165,44	0,00
2503	REPOSICIÓN EQUIPAMIENTO	63602	39.461,16	2016	2020	38.526,29	934,87
2503	REPOSICIÓN EQUIPAMIENTO	63604	294,21	2016	2020	294,21	0,00
2503	REPOSICIÓN EQUIPAMIENTO	63606	54.537,18	2016	2020	5.635,03	48.902,15
2503	REPOSICIÓN EQUIPAMIENTO	63607	32.408,67	2016	2020	12.488,30	19.920,37
2503	REPOSICIÓN EQUIPAMIENTO	63611	233.067,21	2016	2020	159.982,21	0,00
	<b>TOTAL:</b>		<b>4.362.933,87</b>	1999	2020	<b>4.220.091,48</b>	<b>69.757,39</b>
10390	CENTRO DE TRANSFERENCIA TECNOLÓGICA (FUENTE ÁLAMO)	62709	58.999,99	2007	2007	58.999,99	0,00
10390	CENTRO DE TRANSFERENCIA TECNOLÓGICA (FUENTE ÁLAMO)	91000	288.259,22	2015	2020	205.899,35	41.179,87
	<b>TOTAL:</b>		<b>347.259,21</b>	2007	2020	<b>264.899,34</b>	<b>41.179,87</b>
14086	VITALIS. ESPACIO MEDITERRÁNEO DE INVESTIGACIÓN EN RED EN ALIMENTOS Y SALUD	31001	239.645,29	2015	2020	194.522,76	24.547,53
14086	VITALIS. ESPACIO MEDITERRÁNEO DE INVESTIGACIÓN EN RED EN ALIMENTOS Y SALUD	62705	0,00	2019	2019	0,00	0,00
14086	VITALIS. ESPACIO MEDITERRÁNEO DE INVESTIGACIÓN EN RED EN ALIMENTOS Y SALUD	91000	2.434.842,41	2015	2020	1.751.687,84	339.590,57
	<b>TOTAL:</b>		<b>2.715.637,70</b>	2015	2020	<b>1.946.210,60</b>	<b>364.138,10</b>
15556	TARJETA UNIVERSITARIA INTELIGENTE Y OBSERVATORIO TUI	64601	1.284.979,25	2016	2020	840.474,97	284.504,28
15556	TARJETA UNIVERSITARIA INTELIGENTE Y OBSERVATORIO TUI	64602	468.932,20	2012	2015	468.932,20	0,00
	<b>TOTAL:</b>		<b>1.913.911,45</b>	2012	2020	<b>1.309.407,17</b>	<b>284.504,28</b>
18723	INVERSION NUEVA	62507	2.713,26	2016	2020	477,31	235,95
	<b>TOTAL:</b>		<b>2.713,26</b>	2016	2020	<b>477,31</b>	<b>235,95</b>
27028	HÉRCULES: SEMÁNTICA DE DATOS DE INVESTIGACIÓN DE UNIVERSIDADES	64602	3.120.897,71	2016	2020	476.828,28	1.494.069,43
	<b>TOTAL:</b>		<b>3.120.897,71</b>	2016	2020	<b>476.828,28</b>	<b>1.494.069,43</b>
27793	"CONSTRUCCIÓN EDIFICIO DE AULAS Y LABORATORIO DE PRÁCTICAS DE ALUMNOS. CAMPUS DE CIENCIAS DE LA SALUD"	62702	11.328.254,78	2017	2020	9.496.223,59	1.832.031,19
	<b>TOTAL:</b>		<b>11.328.254,78</b>	2017	2020	<b>9.496.223,59</b>	<b>1.832.031,19</b>
34048	"ACONDICIONAMIENTO AULARIO CIENCIAS DE LA SALUD"	62718	121.022,21	2020	2020	0,00	121.022,21
	<b>TOTAL:</b>		<b>121.022,21</b>	2020	2020	<b>0,00</b>	<b>121.022,21</b>
35040	DOTACIÓN DE INFRAESTRUCTURAS Y EQUIPAMIENTOS CIENTÍFICO-TÉCNICOS PARA LÍNEAS DE INVESTIGACIÓN SOBRE EL SARS-COV- 2 Y COVID-19. ÁTICA	64699	0,00	2020	2020	0,00	0,00
	<b>TOTAL:</b>		<b>0,00</b>	2020	2020	<b>0,00</b>	<b>0,00</b>

CONT650L. Cantidades expresadas en EUROS



## Cuentas Anuales del Ejercicio 2020

### Liquidación. Proyectos de Inversión.

Clasificación funcional por programas

### PROGRAMA: 541A INVESTIGACIÓN CIENTÍFICA Y TÉCNICA

Proy.	Descripción	Partida	Inversión Total	Ejer. Inicial	Ejer. Final	Inversión realizada a 01/01/2020	Inversión realizada en el Ejercicio
3804	FINANCIACION GRUPOS DE INVESTIGACION	64401	3.178.428,31	2001	2020	2.508.428,31	0,00
3804	FINANCIACION GRUPOS DE INVESTIGACION	64410	32.490,11	2018	2019	32.490,11	0,00
		<b>TOTAL:</b>	<b>3.880.918,42</b>	<b>2001</b>	<b>2020</b>	<b>2.540.918,42</b>	<b>0,00</b>
31012	APOYO A PROYECTOS DE INVESTIGACIÓN CON FINANCIACIÓN INSUFICIENTE	64410	0,00	2019	2020	0,00	0,00
		<b>TOTAL:</b>	<b>0,00</b>	<b>2019</b>	<b>2020</b>	<b>0,00</b>	<b>0,00</b>





## Cuentas Anuales del Ejercicio 2020

### Liquidación. Proyectos de Inversión.

Clasificación funcional por programas

### PROGRAMA: 422D ENSEÑANZA UNIVERSITARIA

Proy.	Descripción	Partida	Inversión a realizar en anualidades pendientes								
			2021		2022		2023		2024		
			Contratos abono total	Resto contratos	Contratos abono total	Resto contratos	Contratos abono total	Resto contratos	Contratos abono total	Resto contratos	
2503	REPOSICIÓN EQUIPAMIENTO	63001	0,00	0,00	0,00	0,00	0,00	0,00	0,00	0,00	0,00
2503	REPOSICIÓN EQUIPAMIENTO	63602	0,00	0,00	0,00	0,00	0,00	0,00	0,00	0,00	0,00
2503	REPOSICIÓN EQUIPAMIENTO	63604	0,00	0,00	0,00	0,00	0,00	0,00	0,00	0,00	0,00
2503	REPOSICIÓN EQUIPAMIENTO	63606	0,00	0,00	0,00	0,00	0,00	0,00	0,00	0,00	0,00
2503	REPOSICIÓN EQUIPAMIENTO	63607	0,00	0,00	0,00	0,00	0,00	0,00	0,00	0,00	0,00
2503	REPOSICIÓN EQUIPAMIENTO	63611	0,00	73.085,00	0,00	0,00	0,00	0,00	0,00	0,00	0,00
	<b>TOTAL:</b>		<b>0,00</b>	<b>73.085,00</b>	<b>0,00</b>	<b>0,00</b>	<b>0,00</b>	<b>0,00</b>	<b>0,00</b>	<b>0,00</b>	<b>0,00</b>
10390	CENTRO DE TRANSFERENCIA TECNOLÓGICA (FUENTE ÁLAMO)	62709	0,00	0,00	0,00	0,00	0,00	0,00	0,00	0,00	0,00
10390	CENTRO DE TRANSFERENCIA TECNOLÓGICA (FUENTE ÁLAMO)	91000	0,00	41.180,00	0,00	0,00	0,00	0,00	0,00	0,00	0,00
	<b>TOTAL:</b>		<b>0,00</b>	<b>41.180,00</b>	<b>0,00</b>	<b>0,00</b>	<b>0,00</b>	<b>0,00</b>	<b>0,00</b>	<b>0,00</b>	<b>0,00</b>
14086	VITALIS. ESPACIO MEDITERRÁNEO DE INVESTIGACIÓN EN RED EN ALIMENTOS Y SALUD	31001	0,00	20.575,00	0,00	0,00	0,00	0,00	0,00	0,00	0,00
14086	VITALIS. ESPACIO MEDITERRÁNEO DE INVESTIGACIÓN EN RED EN ALIMENTOS Y SALUD	62705	0,00	0,00	0,00	0,00	0,00	0,00	0,00	0,00	0,00
14086	VITALIS. ESPACIO MEDITERRÁNEO DE INVESTIGACIÓN EN RED	91000	0,00	343.564,00	0,00	0,00	0,00	0,00	0,00	0,00	0,00

CONT650L. Cantidades expresadas en EUROS





## Cuentas Anuales del Ejercicio 2020

### Liquidación. Proyectos de Inversión.

#### Clasificación funcional por programas

Proy.	Descripción	Partida	Inversión a realizar en anualidades pendientes								
			2021		2022		2023		2024		
			Contratos abono total	Resto contratos	Contratos abono total	Resto contratos	Contratos abono total	Resto contratos	Contratos abono total	Resto contratos	
EN ALIMENTOS Y SALUD											
	<b>TOTAL:</b>		0,00	364.139,00	0,00	0,00	0,00	0,00	0,00	0,00	0,00
15556	TARJETA UNIVERSITARIA INTELIGENTE Y OBSERVATORIO TUI	64601	0,00	160.000,00	0,00	0,00	0,00	0,00	0,00	0,00	0,00
15556	TARJETA UNIVERSITARIA INTELIGENTE Y OBSERVATORIO TUI	64602	0,00	0,00	0,00	0,00	0,00	0,00	0,00	0,00	0,00
	<b>TOTAL:</b>		0,00	160.000,00	0,00	0,00	0,00	0,00	0,00	0,00	0,00
18723	INVERSION NUEVA	62507	0,00	2.000,00	0,00	0,00	0,00	0,00	0,00	0,00	0,00
	<b>TOTAL:</b>		0,00	2.000,00	0,00	0,00	0,00	0,00	0,00	0,00	0,00
27028	HÉRCULES: SEMÁNTICA DE DATOS DE INVESTIGACIÓN DE UNIVERSIDADES	64602	0,00	1.150.000,00	0,00	0,00	0,00	0,00	0,00	0,00	0,00
	<b>TOTAL:</b>		0,00	1.150.000,00	0,00	0,00	0,00	0,00	0,00	0,00	0,00
27793	"CONSTRUCCIÓN EDIFICIO DE AULAS Y LABORATORIO DE PRÁCTICAS DE ALUMNOS. CAMPUS DE CIENCIAS DE LA SALUD"	62702	0,00	0,00	0,00	0,00	0,00	0,00	0,00	0,00	0,00
	<b>TOTAL:</b>		0,00	0,00	0,00	0,00	0,00	0,00	0,00	0,00	0,00
34048	"ACONDICIONAMIENTO AULARIO CIENCIAS DE LA SALUD"	62718	0,00	0,00	0,00	0,00	0,00	0,00	0,00	0,00	0,00
	<b>TOTAL:</b>		0,00	0,00	0,00	0,00	0,00	0,00	0,00	0,00	0,00
35040	DOTACIÓN DE INFRAESTRUCTURAS Y EQUIPAMIENTOS CIENTIFICO-TECNICOS PARA LÍNEAS DE INVESTIGACIÓN SOBRE EL	64699	0,00	0,00	0,00	0,00	0,00	0,00	0,00	0,00	0,00
CONT650L. Cantidades expresadas en EUROS											



## Cuentas Anuales del Ejercicio 2020

# Liquidación. Proyectos de Inversión.

### Clasificación funcional por programas

Proy.	Descripción	Partida	Inversión a realizar en anualidades pendientes								
			2021		2022		2023		2024		
			Contratos abono total	Resto contratos	Contratos abono total	Resto contratos	Contratos abono total	Resto contratos	Contratos abono total	Resto contratos	
	SARS-COV-2 Y COVID-19. ÁTICA		0,00	0,00	0,00	0,00	0,00	0,00	0,00	0,00	0,00
<b>TOTAL:</b>			0,00	0,00	0,00	0,00	0,00	0,00	0,00	0,00	0,00

CONT650L. Cantidades expresadas en EUROS





## Cuentas Anuales del Ejercicio 2020

### Liquidación. Proyectos de Inversión.

Clasificación funcional por programas

### PROGRAMA: 541A INVESTIGACIÓN CIENTÍFICA Y TÉCNICA

Proy.	Descripción	Partida	Inversión a realizar en anualidades pendientes								
			2021		2022		2023		2024		
			Contratos abono total	Resto contratos	Contratos abono total	Resto contratos	Contratos abono total	Resto contratos	Contratos abono total	Resto contratos	
3804	FINANCIACION GRUPOS DE INVESTIGACION	64401	0,00	670.000,00	0,00	0,00	0,00	0,00	0,00	0,00	0,00
3804	FINANCIACION GRUPOS DE INVESTIGACION	64410	0,00	0,00	0,00	0,00	0,00	0,00	0,00	0,00	0,00
	<b>TOTAL:</b>		<b>0,00</b>	<b>670.000,00</b>	<b>0,00</b>	<b>0,00</b>	<b>0,00</b>	<b>0,00</b>	<b>0,00</b>	<b>0,00</b>	<b>0,00</b>
31012	APOYO A PROYECTOS DE INVESTIGACIÓN CON FINANCIACIÓN INSUFICIENTE	64410	0,00	0,00	0,00	0,00	0,00	0,00	0,00	0,00	0,00
	<b>TOTAL:</b>		<b>0,00</b>	<b>0,00</b>	<b>0,00</b>	<b>0,00</b>	<b>0,00</b>	<b>0,00</b>	<b>0,00</b>	<b>0,00</b>	<b>0,00</b>

CONT650L. Cantidades expresadas en EUROS



# Cuentas Anuales Ejercicio 2020

## A.6.23.2. Presupuesto de ingresos

Firmante: FRANCISCO ANTONIO GONZALEZ DIAZ; Fecha-hora: 28/08/2021 09:56:05; Puesto/Cargo: SECRETARIO GENERAL (UNIVERSIDAD DE MURCIA); Emisor del certificado: CN=SIA, SUBO1, SERIALNUMBER=82733262, OU=QUALIFIED CA, O=SISTEMAS INFORMATICOS ABIERTOS SOCIEDAD ANONIMA C=ES;  
Firmante: JOSE LUJAN ALCARAZ; Fecha-hora: 28/08/2021 10:03:32; Emisor del certificado: CN=AC Representación, OU=FNMT-RCM, C=ES;



Código seguro de verificación: RUxFMq7w-OBv3o3mu-BUZ5DCEd-zHI7NnUU

COPIA ELECTRÓNICA - Página 183 de 258

Esta es una copia auténtica imprimible de un documento administrativo electrónico archivado por la Universidad de Murcia, según el artículo 27.3 c) de la Ley 39/2015, de 1 de octubre. Su autenticidad puede ser contrastada a través de la siguiente dirección: <https://sede.um.es/validador/>



UNIVERSIDAD DE MURCIA

## CUENTAS ANUALES EJERCICIO 2020

### ANULACIÓN DE DERECHOS PRESUPUESTARIOS

ARTÍCULO	EXPLICACIÓN	ANULACIÓN DE LIQUIDACIONES		APLAZAMIENTO Y FRACCIONAMIENTO		DEVOLUCIÓN DE INGRESOS	TOTAL DERECHOS ANULADOS
		INGRESO DIRECTO	INGRESO RECIBO	INGRESO DIRECTO	INGRESO RECIBO		
31	PRECIOS PÚBLICOS	10.012,98				704.263,03	714.276,01
32	OTROS INGRESOS PRESTACIÓN SERVICIOS NO PRECIOS PÚBLICOS	157.797,22				233,34	158.030,56
33	VENTA DE BIENES	13.755,95				146,85	13.902,80
38	REINTEGROS	0,00				320,00	320,00
39	OTROS INGRESOS	8.334,22				849,90	9.184,12
41	DE ORGANISMOS AUTÓNOMOS ADMINISTRATIVOS	0,00				27.706,73	27.706,73
45	DE COMUNIDADES AUTÓNOMAS	213.175,36				0,00	213.175,36
49	DEL EXTERIOR	0,00				9.515,44	9.515,44
54	RENTAS DE BIENES INMUEBLES	706,47				131,37	837,84
55	PRODUCTOS DE CONCESIONES	0,00			11.340,33	7.253,13	18.593,46
70	DE LA ADMINISTRACIÓN CENTRAL	0,00				224.783,73	224.783,73
71	DE ORGANISMOS AUTÓNOMOS ADMINISTRATIVOS	20.600,00				48.765,28	69.365,28
73	DE UNIVERSIDADES ESPAÑOLAS	0,00				11.466,64	11.466,64
76	DE CORPORACIONES LOCALES	0,00				1.161,49	1.161,49
78	DE FAMILIAS E INSTITUCIONES SIN FINES DE LUCRO	186.000,00				59.574,09	245.574,09
79	DEL EXTERIOR	0,00				464.770,88	464.770,88
91	PRÉSTAMOS RECIBIDOS DEL INTERIOR	0,00				33.753,35	33.753,35
<b>TOTAL</b>		<b>610.382,20</b>			<b>11.340,33</b>	<b>1.594.695,25</b>	<b>2.216.417,78</b>





# ESTADO DE LIQUIDACIÓN DEL PRESUPUESTO EJERCICIO 2020 DERECHOS CANCELADOS

ARTÍCULO	EXPLICACIÓN	COBROS EN ESPECIE	INSOLVENCIAS	OTRAS	TOTAL DERECHOS CANCELADOS

Estado sin operaciones

Cantidades expresadas en EUROS



## Cuentas Anuales del Ejercicio 2020

### MEMORIA // Recaudación neta 2020

Art.	Explicación	Recaudación total	Devolución de ingresos	Recaudación neta
	TASAS	353,21	0,00	353,21
	PRECIOS PÚBLICOS	33.035.319,16	704.263,03	32.331.056,13
	OTROS INGRESOS PRESTACIÓN SERVICIOS NO PRECIOS PÚBLICOS	4.195.676,20	233,34	4.195.442,86
	VENTA DE BIENES	50.504,17	146,85	50.357,32
	REINTEGROS	121.802,19	320,00	121.482,19
	OTROS INGRESOS	630.659,92	849,90	629.810,02
	DE LA ADMINISTRACIÓN DEL ESTADO	22.719,66	0,00	22.719,66
	DE ORGANISMOS AUTÓNOMOS ADMINISTRATIVOS	2.510.123,51	27.706,73	2.482.416,78
	DE COMUNIDADES AUTÓNOMAS	128.264.728,45	0,00	128.264.728,45
	DE CORPORACIONES LOCALES	101.800,00	0,00	101.800,00
	DE EMPRESAS PRIVADAS	620.824,80	0,00	620.824,80
	DE FAMILIAS E INSTITUCIONES SIN FINES DE LUCRO	228.295,85	0,00	228.295,85
	DEL EXTERIOR	1.420.102,06	9.515,44	1.410.586,62
	INTERESES DE DEPÓSITOS	1.193,44	0,00	1.193,44
	RENTAS DE BIENES INMUEBLES	169.159,43	131,37	169.028,06
	PRODUCTOS DE CONCESIONES	243.695,03	7.253,13	236.441,90
	DE LAS DEMÁS INVERSIONES REALES	3.077,60	0,00	3.077,60
	REINTEGROS POR OPERACIONES DE CAPITAL	12,26	0,00	12,26
	DE LA ADMINISTRACIÓN CENTRAL	603.407,09	224.783,73	378.623,36
	DE ORGANISMOS AUTÓNOMOS ADMINISTRATIVOS	2.821.025,25	48.765,28	2.772.259,97
	DE UNIVERSIDADES ESPAÑOLAS	16.514,38	11.466,64	5.047,74
	DE COMUNIDADES AUTÓNOMAS	2.388.747,50	0,00	2.388.747,50
	DE CORPORACIONES LOCALES	59.000,00	1.161,49	57.838,51
	DE EMPRESAS PRIVADAS	547.914,23	0,00	547.914,23
	DE FAMILIAS E INSTITUCIONES SIN FINES DE LUCRO	3.014.742,95	59.574,09	2.955.168,86
	DEL EXTERIOR	2.987.136,07	464.770,88	2.522.365,19
	REINTEGRO DE ANTIPOPOS CONCEDIDOS	97.180,00	0,00	97.180,00
	PRÉSTAMOS RECIBIDOS DEL INTERIOR	0,00	33.753,35	-33.753,35
	<b>TOTAL</b>	<b>184.155.714,41</b>	<b>1.594.695,25</b>	<b>182.561.019,16</b>





# ESTADO DE LIQUIDACIÓN DEL PRESUPUESTO - DEVOLUCIONES DE INGRESOS

ciclo: 2020

ASIF.	EXPLICACIÓN	PENDIENTES DE PAGO A 1 DE ENERO	MODIFICACIÓN SALDO INICIAL	RECONOCIDAS EN EL EJERCICIO	TOTAL DEVOLUCIONES RECONOCIDAS	PRESCRIPCIONES	EFFECTUADAS EN EL EJERCICIO	PENDIENTES DE PAGO A 31 DE DICIEMBRE
	TASAS	0,00		0,00		0,00	0,00	0,00
	PRECIOS PÚBLICOS	704.263,03		704.263,03		0,00	704.263,03	0,00
	OTROS INGRESOS PRESTACIÓN SERVICIOS NO PRECIOS PÚBLICOS	233,34		233,34		0,00	233,34	0,00
	VENTA DE BIENES	146,85		146,85		0,00	146,85	0,00
	REINTEGROS	320,00		320,00		0,00	320,00	0,00
	OTROS INGRESOS	849,90		849,90		0,00	849,90	0,00
	DE LA ADMINISTRACIÓN DEL ESTADO	0,00		0,00		0,00	0,00	0,00
	DE ORGANISMOS AUTÓNOMOS ADMINISTRATIVOS	27.706,73		27.706,73		0,00	27.706,73	0,00
	DE COMUNIDADES AUTÓNOMAS	0,00		0,00		0,00	0,00	0,00
	DE CORPORACIONES LOCALES	0,00		0,00		0,00	0,00	0,00
	DE EMPRESAS PRIVADAS	0,00		0,00		0,00	0,00	0,00
	DE FAMILIAS E INSTITUCIONES SIN FINES DE LUCRO	0,00		0,00		0,00	0,00	0,00
	DEL EXTERIOR	9.515,44		9.515,44		0,00	9.515,44	0,00
	INTERESES DE DEPÓSITOS	0,00		0,00		0,00	0,00	0,00
	RENTAS DE BIENES INMUEBLES	131,37		131,37		0,00	131,37	0,00
	PRODUCTOS DE CONCESIONES	7.253,13		7.253,13		0,00	7.253,13	0,00
	DE LAS DEMÁS INVERSIONES REALES	0,00		0,00		0,00	0,00	0,00
	REINTEGROS POR OPERACIONES DE CAPITAL	0,00		0,00		0,00	0,00	0,00
	DE LA ADMINISTRACIÓN CENTRAL	224.783,73		224.783,73		0,00	224.783,73	0,00
	DE ORGANISMOS AUTÓNOMOS ADMINISTRATIVOS	48.765,28		48.765,28		0,00	48.765,28	0,00
	DE UNIVERSIDADES ESPAÑOLAS	11.466,64		11.466,64		0,00	11.466,64	0,00
	DE COMUNIDADES AUTÓNOMAS	0,00		0,00		0,00	0,00	0,00
	DE CORPORACIONES LOCALES	1.161,49		1.161,49		0,00	1.161,49	0,00
	DE EMPRESAS PRIVADAS	0,00		0,00		0,00	0,00	0,00
	DE FAMILIAS E INSTITUCIONES SIN FINES DE LUCRO	59.574,09		59.574,09		0,00	59.574,09	0,00
	DEL EXTERIOR	464.770,88		464.770,88		0,00	464.770,88	0,00
	REINTEGRO DE ANTICIPOS CONCEDIDOS	0,00		0,00		0,00	0,00	0,00
	PRÉSTAMOS RECIBIDOS DEL INTERIOR	33.753,35		33.753,35		0,00	33.753,35	0,00
	<b>TOTAL</b>	<b>1.594.695,25</b>		<b>1.594.695,25</b>		<b>0,00</b>	<b>1.594.695,25</b>	<b>0,00</b>

J130L. Cantidades expresadas en EUROS

Esta es una copia auténtica imprimible de un documento administrativo electrónico archivado por la Universidad de Murcia, según el artículo 27.3 c) de la Ley 39/2015, de 1 de octubre. Su autenticidad puede ser contrastada a través de la siguiente dirección: <https://sede.um.es/validador/>

# Cuentas Anuales Ejercicio 2020

## Presupuesto cerrado

# Cuentas Anuales Ejercicio 2020

## A.6.23.3. Presupuesto de gastos

Firmante: FRANCISCO ANTONIO GONZALEZ DIAZ; Fecha-hora: 28/08/2021 09:56:05; Puesto/Cargo: SECRETARIO GENERAL (UNIVERSIDAD DE MURCIA); Emisor del certificado: CN=SIA, SUBO1, SERIALNUMBER=82733262, OU=QUALIFIED CA, O=SISTEMAS INFORMATICOS ABIERTOS SOCIEDAD ANONIMA C=ES;  
Firmante: JOSE LUJAN ALCARAZ; Fecha-hora: 28/08/2021 10:03:32; Emisor del certificado: CN=AC Representación, OU=FNMT-RCM, C=ES;



Código seguro de verificación: RUxFMq7w-OBv3o3mu-BUZ5DCEd-zHI7NnUU

COPIA ELECTRÓNICA - Página 189 de 258

Esta es una copia auténtica imprimible de un documento administrativo electrónico archivado por la Universidad de Murcia, según el artículo 27.3 c) de la Ley 39/2015, de 1 de octubre. Su autenticidad puede ser contrastada a través de la siguiente dirección: <https://sede.um.es/validador/>



UNIVERSIDAD DE MURCIA

## Cuentas Anuales del Ejercicio 2020 MEMORIA // Obligaciones pptos. Cerrados. Acreedores // Por artículos

Artículo	Denominación artículos	Obligaciones Ptes. pago a 1/01	Mod. saldo inicial y anul.	Total obligaciones	Prescripciones	Pagos realizados	Oblig. Ptes. pago a 31/01
16	CUOTAS, PRESTACIONES Y GASTOS SOCIALES A CARGO DEL EMPLEADOR	5.933,85	0,00	5.933,85	0,00	5.812,92	120,93
20	ARRENDAMIENTOS Y CÁNONES	24.164,48	0,00	24.164,48	0,00	24.164,49	-0,01
21	REPARACIONES, MANTENIMIENTO Y CONSERVACIÓN	1.235.470,77	0,00	1.235.470,77	0,00	1.235.358,83	111,94
22	MATERIAL, SUMINISTROS Y OTROS	3.078.783,46	0,00	3.078.783,46	0,00	3.065.478,44	13.305,02
23	INDEMNIZACIONES POR RAZÓN DEL SERVICIO	37.984,89	0,00	37.984,89	0,00	37.562,11	422,78
24	GASTOS CORRIENTES EN BIENES Y SERVICIOS DE CENTROS Y DEPARTAMENTOS	227.156,86	0,00	227.156,86	0,00	227.046,67	110,19
35	INTERESES DE DEMORA Y OTROS GASTOS FINANCIEROS	179,59	0,00	179,59	0,00	179,59	0,00
48	A FAMILIAS E INSTITUCIONES SIN FINES DE LUCRO	110.175,24	0,00	110.175,24	0,00	110.175,22	0,02
62	INVERSIÓN NUEVA ASOCIADA FUNCIONAMIENTO OPERATIVO DE LOS SERVICIOS	2.926.601,49	0,00	2.926.601,49	0,00	2.925.910,23	691,26
63	INVERSIÓN DE REPOSICIÓN PARA EL FUNCIONAMIENTO OPERATIVO DE LOS SERVICIOS	202.643,38	0,00	202.643,38	0,00	202.643,40	-0,02
64	GASTOS DE INVERSIONES DE CARÁCTER INMATERIAL	1.906.352,57	0,00	1.906.352,57	0,00	1.892.885,19	13.467,38
85	ADQUISICIÓN DE ACCIONES DENTRO DEL SECTOR PÚBLICO	0,00	0,00	0,00	0,00	0,00	0,00
86	ADQUISICIÓN DE ACCIONES FUERA DEL SECTOR PÚBLICO	0,00	0,00	0,00	0,00	0,00	0,00
89	CONCESIÓN DE ANTICIPOS	0,00	0,00	0,00	0,00	0,00	0,00
91	AMORTIZACIÓN DE PRÉSTAMOS DEL INTERIOR	0,00	0,00	0,00	0,00	0,00	0,00
	<b>Total</b>	<b>9.755.446,58</b>	<b>0,00</b>	<b>9.755.446,58</b>	<b>0,00</b>	<b>9.727.217,09</b>	<b>28.229,49</b>

CONT190L. Cantidades expresadas en EUROS



**Cuentas Anuales del Ejercicio 2020**  
**MEMORIA // Obligaciones pptos. Cerrados. Acreedores // Por programas**  
**PROGRAMA: 321B SERVICIOS COMPLEMENTARIOS DE LA ENSEÑANZA**

Artículo	Dominación artículos	Obligaciones Ptes. pago a 1/01	Mod. saldo inicial y anul.	Total obligaciones	Prescripciones	Pagos realizados	Oblig. Ptes. pago a 31/01
16	CUOTAS, PRESTACIONES Y GASTOS SOCIALES A CARGO DEL EMPLEADOR	5.812,92	0,00	5.812,92	0,00	5.812,92	0,00
20	ARRENDAMIENTOS Y CÁNONES	42,35	0,00	42,35	0,00	42,35	0,00
21	REPARACIONES, MANTENIMIENTO Y CONSERVACIÓN	11.134,82	0,00	11.134,82	0,00	11.134,82	0,00
22	MATERIAL, SUMINISTROS Y OTROS	249.805,13	0,00	249.805,13	0,00	248.217,93	1.587,20
23	INDEMNIZACIONES POR RAZÓN DEL SERVICIO	7.436,52	0,00	7.436,52	0,00	7.436,52	0,00
48	A FAMILIAS E INSTITUCIONES SIN FINES DE LUCRO	65.027,94	0,00	65.027,94	0,00	65.027,92	0,02
62	INVERSIÓN NUEVA ASOCIADA FUNCIONAMIENTO OPERATIVO DE LOS SERVICIOS	69.795,17	0,00	69.795,17	0,00	69.795,17	0,00
63	INVERSIÓN DE REPOSICIÓN PARA EL FUNCIONAMIENTO OPERATIVO DE LOS SERVICIOS	6.473,62	0,00	6.473,62	0,00	6.473,62	0,00
64	GASTOS DE INVERSIONES DE CARÁCTER INMATERIAL	407.243,11	0,00	407.243,11	0,00	405.655,64	1.587,47
<b>TOTAL:</b>		<b>822.771,58</b>	<b>0,00</b>	<b>822.771,58</b>	<b>0,00</b>	<b>819.596,89</b>	<b>3.174,69</b>



UNIVERSIDAD DE  
MURCIA



## Cuentas Anuales del Ejercicio 2020

# MEMORIA // Obligaciones pptos. Cerrados. Acreedores // Por programas

### PROGRAMA: 422D ENSEÑANZA UNIVERSITARIA

Artículo	Dominación artículos	Obligaciones Ptes. pago a 1/01	Mod. saldo inicial y anul.	Total obligaciones	Prescripciones	Pagos realizados	Oblig. Ptes. pago a 31/01
16	CUOTAS, PRESTACIONES Y GASTOS SOCIALES A CARGO DEL EMPLEADOR	120,93	0,00	120,93	0,00	0,00	120,93
20	ARRENDAMIENTOS Y CÁNONES	18.336,75	0,00	18.336,75	0,00	18.336,75	0,00
21	REPARACIONES, MANTENIMIENTO Y CONSERVACIÓN	1.146.695,06	0,00	1.146.695,06	0,00	1.146.583,11	111,95
22	MATERIAL, SUMINISTROS Y OTROS	2.712.409,95	0,00	2.712.409,95	0,00	2.702.818,33	9.591,62
23	INDEMNIZACIONES POR RAZÓN DEL SERVICIO	26.515,62	0,00	26.515,62	0,00	26.515,62	0,00
24	GASTOS CORRIENTES EN BIENES Y SERVICIOS DE CENTROS Y DEPARTAMENTOS	119.080,95	0,00	119.080,95	0,00	118.970,76	110,19
48	A FAMILIAS E INSTITUCIONES SIN FINES DE LUCRO	1.067,49	0,00	1.067,49	0,00	1.067,49	0,00
62	INVERSIÓN NUEVA ASOCIADA FUNCIONAMIENTO OPERATIVO DE LOS SERVICIOS	2.130.242,67	0,00	2.130.242,67	0,00	2.130.242,60	0,07
63	INVERSIÓN DE REPOSICIÓN PARA EL FUNCIONAMIENTO OPERATIVO DE LOS SERVICIOS	196.169,76	0,00	196.169,76	0,00	196.169,78	-0,02
64	GASTOS DE INVERSIONES DE CARÁCTER INMATERIAL	339.828,14	0,00	339.828,14	0,00	341.638,86	-1.810,72
85	ADQUISICIÓN DE ACCIONES DENTRO DEL SECTOR PÚBLICO	0,00	0,00	0,00	0,00	0,00	0,00
86	ADQUISICIÓN DE ACCIONES FUERA DEL SECTOR PÚBLICO	0,00	0,00	0,00	0,00	0,00	0,00
89	CONCESIÓN DE ANTICIPOS	0,00	0,00	0,00	0,00	0,00	0,00
91	AMORTIZACIÓN DE PRÉSTAMOS DEL INTERIOR	0,00	0,00	0,00	0,00	0,00	0,00
<b>TOTAL:</b>		<b>6.690.467,32</b>	<b>0,00</b>	<b>6.690.467,32</b>	<b>0,00</b>	<b>6.682.343,30</b>	<b>8.124,02</b>

CONT200L. Cantidades expresadas en EUROS





UNIVERSIDAD DE  
MURCIA

**Cuentas Anuales del Ejercicio 2020**  
**MEMORIA // Obligaciones pptos. Cerrados. Acreedores // Por programas**  
**PROGRAMA: 463B APOYO A LA COMUNICACIÓN SOCIAL**

Artículo	Dominación artículos	Obligaciones Ptes. pago a 1/01	Mod. saldo inicial y anul.	Total obligaciones	Prescripciones	Pagos realizados	Oblig. Ptes. pago a 31/01
21	REPARACIONES, MANTENIMIENTO Y CONSERVACIÓN	0,00	0,00	0,00	0,00	0,00	0,00
22	MATERIAL, SUMINISTROS Y OTROS	1.570,00	0,00	1.570,00	0,00	1.569,99	0,01
23	INDEMINIZACIONES POR RAZÓN DEL SERVICIO	806,01	0,00	806,01	0,00	806,01	0,00
48	A FAMILIAS E INSTITUCIONES SIN FINES DE LUCRO	48,41	0,00	48,41	0,00	48,41	0,00
62	INVERSIÓN NUEVA ASOCIADA FUNCIONAMIENTO OPERATIVO DE LOS SERVICIOS	0,01	0,00	0,01	0,00	0,00	0,01
<b>TOTAL:</b>		<b>2.424,43</b>	<b>0,00</b>	<b>2.424,43</b>	<b>0,00</b>	<b>2.424,41</b>	<b>0,02</b>

CONT200L. Cantidades expresadas en EUROS



**Cuentas Anuales del Ejercicio 2020**  
**MEMORIA // Obligaciones pptos. Cerrados. Acreedores // Por programas**  
**PROGRAMA: 541A INVESTIGACIÓN CIENTÍFICA Y TÉCNICA**

Artículo	Dominación artículos	Obligaciones Ptes. pago a 1/01	Mod. saldo inicial y anul.	Total obligaciones	Prescripciones	Pagos realizados	Oblig. Ptes. pago a 31/01
20	ARRENDAMIENTOS Y CÁNONES	5.785,38	0,00	5.785,38	0,00	5.785,39	-0,01
21	REPARACIONES, MANTENIMIENTO Y CONSERVACIÓN	77.640,89	0,00	77.640,89	0,00	77.640,90	-0,01
22	MATERIAL, SUMINISTROS Y OTROS	114.998,38	0,00	114.998,38	0,00	112.872,19	2.126,19
23	INDEMNIZACIONES POR RAZÓN DEL SERVICIO	3.226,74	0,00	3.226,74	0,00	2.803,96	422,78
24	GASTOS CORRIENTES EN BIENES Y SERVICIOS DE CENTROS Y DEPARTAMENTOS	108.075,91	0,00	108.075,91	0,00	108.075,91	0,00
35	INTERESES DE DEMORA Y OTROS GASTOS FINANCIEROS	179,59	0,00	179,59	0,00	179,59	0,00
48	A FAMILIAS E INSTITUCIONES SIN FINES DE LUCRO	44.031,40	0,00	44.031,40	0,00	44.031,40	0,00
62	INVERSIÓN NUEVA ASOCIADA FUNCIONAMIENTO OPERATIVO DE LOS SERVICIOS	726.563,64	0,00	726.563,64	0,00	725.872,46	691,18
63	INVERSIÓN DE REPOSICIÓN PARA EL FUNCIONAMIENTO OPERATIVO DE LOS SERVICIOS	0,00	0,00	0,00	0,00	0,00	0,00
64	GASTOS DE INVERSIONES DE CARÁCTER INMATERIAL	1.159.281,32	0,00	1.159.281,32	0,00	1.145.590,69	13.690,63
86	ADQUISICIÓN DE ACCIONES FUERA DEL SECTOR PÚBLICO	0,00	0,00	0,00	0,00	0,00	0,00
91	AMORTIZACIÓN DE PRÉSTAMOS DEL INTERIOR	0,00	0,00	0,00	0,00	0,00	0,00
<b>TOTAL:</b>		<b>2.239.783,25</b>	<b>0,00</b>	<b>2.239.783,25</b>	<b>0,00</b>	<b>2.222.852,49</b>	<b>16.930,76</b>



# Cuentas Anuales Ejercicio 2020

## A.6.23.4. Presupuesto de ingresos

Firmante: FRANCISCO ANTONIO GONZALEZ DIAZ; Fecha-hora: 28/08/2021 09:56:05; Puesto/Cargo: SECRETARIO GENERAL (UNIVERSIDAD DE MURCIA); Emisor del certificado: CN=SIA, SUBO1, SERIALNUMBER=82733262, OU=QUALIFIED CA, O=SISTEMAS INFORMATICOS ABIERTOS SOCIEDAD ANONIMA C=ES;  
Firmante: JOSE LUJAN ALCARAZ; Fecha-hora: 28/08/2021 10:03:32; Emisor del certificado: CN=AC Representación, OU=FNMT-RCM, C=ES;



Código seguro de verificación: RUxFMq7w-OBv3o3mu-BUZ5DCEd-zHI7NnUU

COPIA ELECTRÓNICA - Página 195 de 258

Esta es una copia auténtica imprimible de un documento administrativo electrónico archivado por la Universidad de Murcia, según el artículo 27.3 c) de la Ley 39/2015, de 1 de octubre. Su autenticidad puede ser contrastada a través de la siguiente dirección: <https://sede.um.es/validador/>



CUENTAS ANUALES EJERCICIO 2020

I.- DERECHOS A COBRAR DE PRESUPUESTOS CERRADOS

ARTÍCULO	EXPLICACIÓN	PENDIENTES DE COBRO A 1 DE ENERO	MODIFICACIONES SALDO INICIAL	DERECHOS ANULADOS	DERECHOS CANCELADOS	RECAUDACIÓN	DERECHOS PENDIENTES COBRO A 31 DE DICIEMBRE
31	PRECIOS PÚBLICOS	1.804.195,00		5.122,44		17.386,75	1.799.073,16
32	OTROS INGRESOS PRESTACIÓN SERVICIOS NO PRECIOS PÚBLICOS	1.544.997,30		29.548,76		733.356,71	1.515.448,54
33	VENTA DE BIENES	30.939,12		10,09		7.719,55	30.929,03
38	REINTEGROS	97.134,61		0,00		0,00	97.134,61
39	OTROS INGRESOS	456.017,59		8.464,46		31.863,62	447.553,13
40	DE LA ADMINISTRACIÓN DEL ESTADO	261.636,73		0,00		0,00	261.636,73
41	DE ORGANISMOS AUTÓNOMOS ADMINISTRATIVOS	296.452,80		0,00		248.869,00	296.452,80
42	DE LA SEGURIDAD SOCIAL	125,51		0,00		0,00	125,51
45	DE COMUNIDADES AUTÓNOMAS	39.475,415,12		0,00		39.400.647,81	39.475.415,12
46	DE CORPORACIONES LOCALES	20.000,00		0,00		0,00	20.000,00
47	DE EMPRESAS PRIVADAS	61.236,86		0,00		14.203,70	61.236,86
48	DE FAMILIAS E INSTITUCIONES SIN FINES DE LUCRO	2.980,97		0,00		0,00	2.980,97
49	DEL EXTERIOR	16.492,76		0,00		0,00	16.492,76
54	RENTAS DE BIENES INMUEBLES	58.917,46		185,35		38.912,20	58.732,11
55	PRODUCTOS DE CONCESIONES	208.573,82		0,00		24.503,67	208.573,82
59	OTRO INGRESOS PATRIMONIALES	533.745,08		0,00		533.745,08	533.745,08
61	DE LAS DEMÁS INVERSIONES REALES	0,00		0,00		0,00	0,00
70	DE LA ADMINISTRACIÓN CENTRAL	2.704.463,54		90.470,00		1.196.043,83	2.613.993,54
71	DE ORGANISMOS AUTÓNOMOS ADMINISTRATIVOS	496.510,67		9.667,67		396.017,20	486.823,00
72	DE LA SEGURIDAD SOCIAL	0,01		0,00		0,00	0,01
75	DE COMUNIDADES AUTÓNOMAS	1.796.787,92		0,00		1.762.366,00	1.796.787,92
76	DE CORPORACIONES LOCALES	38.742,44		0,00		0,00	38.742,44
77	DE EMPRESAS PRIVADAS	53.617,20		0,00		0,00	53.617,20
78	DE FAMILIAS E INSTITUCIONES SIN FINES DE LUCRO	1.082.228,23		84.880,64		119.974,14	997.347,59
79	DEL EXTERIOR	1.165.677,32		0,00		5.000,00	1.165.677,32
86	ENAJENACIÓN DE ACCIONES FUERA DEL SECTOR PÚBLICO	0,00		0,00		0,00	0,00
87	REMANENTE DE TESORERÍA	0,00		0,00		0,00	0,00
88	REINTEGRO DE EMPRESAS PÚBLICAS	0,00		0,00		0,00	0,00
89	REINTEGRO DE ANTIPOPOS CONCEDIDOS	0,00		0,00		0,00	0,00
91	PRESTAMOS RECIBIDOS DEL INTERIOR	51.035,93		0,00		0,00	51.035,93
<b>TOTAL</b>		<b>52.259.924,59</b>		<b>228.369,41</b>		<b>44.633.609,26</b>	<b>52.031.655,18</b>



## Cuentas Anuales Ejercicio 2020

## II.- DERECHOS ANULADOS. PRESUPUESTO CERRADO

ARTÍCULO	EXPLICACIÓN	ANULACIÓN LIQUIDACIONES		APLAZAMIENTO Y FRACCIONAMIENTO		TOTAL DERECHOS ANULADOS
		INGRESO DIRECTO	INGRESO POR RECIBO	INGRESO DIRECTO	INGRESO POR RECIBO	
31	PRECIOS PÚBLICOS	5.122,44				5.122,44
32	OTROS INGRESOS PRESTACIÓN SERVICIOS NO PRECIOS PÚBLICOS	29.548,76				29.548,76
33	VENTA DE BIENES	10,09				10,09
38	REINTEGROS	0,00				0,00
39	OTROS INGRESOS	8.464,46				8.464,46
40	DE LA ADMINISTRACIÓN DEL ESTADO	0,00				0,00
41	DE ORGANISMOS AUTÓNOMOS ADMINISTRATIVOS	0,00				0,00
42	DE LA SEGURIDAD SOCIAL	0,00				0,00
45	DE COMUNIDADES AUTÓNOMAS	0,00				0,00
46	DE CORPORACIONES LOCALES	0,00				0,00
47	DE EMPRESAS PRIVADAS	0,00				0,00
48	DE FAMILIAS E INSTITUCIONES SIN FINES DE LUCRO	0,00				0,00
49	DEL EXTERIOR	0,00				0,00
54	RENTAS DE BIENES INMUEBLES	185,35				185,35
55	PRODUCTOS DE CONCESIONES	0,00				0,00
59	OTRO INGRESOS PATRIMONIALES	0,00				0,00
61	DE LAS DEMÁS INVERSIONES REALES	0,00				0,00
70	DE LA ADMINISTRACIÓN CENTRAL	90.470,00				90.470,00
71	DE ORGANISMOS AUTÓNOMOS ADMINISTRATIVOS	9.687,67				9.687,67
72	DE LA SEGURIDAD SOCIAL	0,00				0,00
75	DE COMUNIDADES AUTÓNOMAS	0,00				0,00
76	DE CORPORACIONES LOCALES	0,00				0,00
77	DE EMPRESAS PRIVADAS	0,00				0,00
78	DE FAMILIAS E INSTITUCIONES SIN FINES DE LUCRO	84.880,64				84.880,64
79	DEL EXTERIOR	0,00				0,00
86	ENAJENACIÓN DE ACCIONES FUERA DEL SECTOR PÚBLICO	0,00				0,00
87	REMANENTE DE TESORERÍA	0,00				0,00
88	REINTEGRO DE EMPRESAS PÚBLICAS	0,00				0,00
89	REINTEGRO DE ANTICIPOS CONCEDIDOS	0,00				0,00
91	PRÉSTAMOS RECIBIDOS DEL INTERIOR	0,00				0,00
<b>TOTAL</b>		<b>228.369,41</b>				<b>228.369,41</b>



### CUENTAS ANUALES EJERCICIO 2020

#### III.- DERECHOS CANCELADOS. PRESUPUESTO CERRADO

ARTÍCULO	EXPLICACIÓN	COBROS EN ESPECIE		INSOLVENCIAS		PRESCRIPCIÓN		OTRAS		TOTAL DERECHOS CANCELADOS
		INGRESO DIRECTO	INGRESO POR RECIBO	INGRESO DIRECTO	INGRESO POR RECIBO	INGRESO DIRECTO	INGRESO POR RECIBO	INGRESO DIRECTO	INGRESO POR RECIBO	
31	PRECIOS PÚBLICOS									
32	OTROS INGRESOS PRESTACIÓN SERVICIOS NO PRECIOS PÚBLICOS									
33	VENTA DE BIENES									
38	REINTEGROS									
39	OTROS INGRESOS									
40	DE LA ADMINISTRACIÓN DEL ESTADO									
41	DE ORGANISMOS AUTÓNOMOS ADMINISTRATIVOS									
42	DE LA SEGURIDAD SOCIAL									
45	DE COMUNIDADES AUTÓNOMAS									
46	DE CORPORACIONES LOCALES									
47	DE EMPRESAS PRIVADAS									
48	DE FAMILIAS E INSTITUCIONES SIN FINES DE LUCRO									
49	DEL EXTERIOR									
54	RENTAS DE BIENES INMUEBLES									
55	PRODUCTOS DE CONCESIONES									
59	OTRO INGRESOS PATRIMONIALES									
61	DE LAS DEMÁS INVERSIONES REALES									
70	DE LA ADMINISTRACIÓN CENTRAL									
71	DE ORGANISMOS AUTÓNOMOS ADMINISTRATIVOS									
72	DE LA SEGURIDAD SOCIAL									
75	DE COMUNIDADES AUTÓNOMAS									
76	DE CORPORACIONES LOCALES									
77	DE EMPRESAS PRIVADAS									
78	DE FAMILIAS E INSTITUCIONES SIN FINES DE LUCRO									
79	DEL EXTERIOR									
86	ENAJENACIÓN DE ACCIONES FUERA DEL SECTOR PÚBLICO									
87	REMANENTE DE TESORERÍA									
88	REINTEGRO DE EMPRESAS PÚBLICAS									
89	REINTEGRO DE ANTIPOPOS CONCEDIDOS									
91	PRÉSTAMOS RECIBIDOS DEL INTERIOR									
<b>SUMA TOTAL</b>										





## Cuentas Anuales del Ejercicio 2020

### Variación de resultados presupuestarios de ejercicios anteriores

	TOTAL VARIACIÓN DERECHOS	TOTAL VARIACIÓN OBLIGACIONES	VARIACIÓN DE RESULTADOS PRESUPUESTARIOS DE EJERCICIOS ANTERIORES
A) OPERACIONES CORRIENTES	-43.331,10	0,00	-43.331,10
B) OPERACIONES DE CAPITAL	-185.038,31	0,00	-185.038,31
<b>1. TOTAL VARIACIONES OPERACIONES NO FINANCIERAS (A+B)</b>	<b>-228.369,41</b>	<b>0,00</b>	<b>-228.369,41</b>
C) ACTIVOS FINANCIEROS	0,00	0,00	0,00
D) PASIVOS FINANCIEROS	0,00	0,00	0,00
<b>2. TOTAL VARIACIÓN OPERACIONES FINANCIERAS (C+D)</b>	<b>0,00</b>	<b>0,00</b>	<b>0,00</b>
<b>TOTAL (1+2)</b>	<b>-228.369,41</b>	<b>0,00</b>	<b>-228.369,41</b>





## CUENTAS ANUALES EJERCICIO 2020

### COMPROMISOS DE GASTO CON CARGO A PRESUPUESTOS DE EJERCICIOS FUTUROS POR CAPÍTULO

CAPÍTULO	DESCRIPCIÓN	2021	2022	2023	2024	2025	TOTAL
1	GASTOS DE PERSONAL	47.350,00					47.350,00
2	GASTOS CORRIENTES EN BIENES Y SERVICIOS	8.840.522,11	7.607.744,20	6.469.747,52	4.266.460,93	525.267,73	27.709.742,49
6	INVERSIONES REALES	846.793,42	420.132,09	112.412,18			1.379.337,69
<b>TOTAL</b>		<b>9.734.665,53</b>	<b>8.027.876,29</b>	<b>6.582.159,70</b>	<b>4.266.460,93</b>	<b>525.267,73</b>	<b>29.136.430,18</b>





## CUENTAS ANUALES EJERCICIO 2020

### COMPROMISOS DE GASTO CON CARGO A PRESUPUESTOS DE EJERCICIOS FUTUROS

PARTIDA PRESUPUESTARIA	DESCRIPCIÓN	2021	2022	2023	2024	2025	TOTAL
10-004D-422D-22708	2015/11/SE-AM. LA RECOGIDA SELECTIVA Y GESTIÓN DE	199.512,22	121.220,07				320.732,29
10-004D-422D-21200	2016/6/SE-AM. MANTENIMIENTO DE LAS INSTALACIONES	10.000,00					10.000,00
10-004A-422D-20000	2018/45/PR-. ARRENDAMIENTO DE PARCELA PARA ESTACION	87.120,00	58.080,00				145.200,00
01-0035-463B-22706	AUDITORIA FINANCIERA CUENTAS ANUALES UMU 19/20	27.224,39					27.224,39
15-0007-422D-21600	E-CON-2017-110/SE/. Servicio de mantenimiento y ac	35.008,68	2.917,44				37.926,12
08-006A-541A-22708	E-CON-2017-118/SE/. GESTIÓN DE LOS RESIDUOS PELIGROSOS	48.220,92	14.064,48				62.285,40
06-00AC-422D-22701	E-CON-2017-130/SE/. Servicios de vigilancia y segu	72.982,82	754.388,84				827.371,66
10-004D-422D-21300	E-CON-2017-132/SE/. Servicio de mantenimiento de a	42.049,44					42.049,44
06-00NE-422D-22002	E-CON-2018-32/SU/A. SUMINISTRO DE LICENCIAS DE USO	42.514,69					42.514,69
10-004D-422D-21600	E-CON-2018-39/SE/A. Alojamiento web "hosting" y pa	49.585,80	24.792,97	49.585,80	24.792,97		148.757,54
06-001B-422D-64602	E-CON-2018-47/SE/A. Contratación de los Servicios	143.607,89	321.753,93				465.361,82
10-004D-422D-21000	E-CON-2018-63/SE/A. Lote1.- Mantenimiento Preventivo	84.881,56	84.881,46	84.881,46	35.367,37		290.011,85
10-004D-422D-21000	E-CON-2018-63/SE/A. LOTE2.- MANTENIMIENTO PREVENTIVO	121.000,00	121.000,00	121.000,00	50.416,69		413.416,69
10-004D-422D-21000	E-CON-2018-66/SE/A. El objeto del contrato es la r	254.091,00	254.100,00	254.100,00	95.278,50		857.569,50
10-004D-422D-22113	E-CON-2018-67/SU-AM. SUM.NITRÓGENO LÍQUIDO	32.670,00					32.670,00
10-004D-422D-22706	E-CON-2018-78/SE/A. Redacción, evaluación, mantenim				14.585,91		14.585,91
10-004D-422D-21000	E-CON-2018-80/SE/AM MANT. JARDINES Y ESP.-LOTE 2	75.020,00	75.020,00	75.020,00			225.060,00
10-004D-422D-21000	E-CON-2018-80/SE/AM MANT. JARDINES Y ESP.-LOTE1	286.770,00	286.770,00	286.770,00	198.419,84		1.058.729,84
15-0007-422D-21301	E-CON-2018-83/SE/A. El objeto de este contrato es	50.820,00	19.057,50				69.877,50
06-001B-422D-64602	E-CON-2019/73-SE-AM.COMPRAS TECNOL. SERV DESARROLLO	425.760,00					425.760,00
08-006A-541A-22113	E-CON-2019-1/SU/AM. GASTO PLURIANUAL	22.500,00					22.500,00
07-00MN-541A-64606	E-CON-2019-11/SE/N. Contratación del servicio QS VV	17.496,60					17.496,60
10-004D-422D-22100	E-CON-2019-15/SU/A. Lote 1. Suministro de electric	3.872.000,01		3.872.000,01	2.842.000,01		10.586.000,03
10-004D-422D-22102	E-CON-2019-15/SU/A. Lote 1. Suministro de electric	253.999,99	253.999,99	211.999,99			719.999,97
15-0007-422D-21600	E-CON-2019-23/SE/N. Servicio de mantenimiento y so	29.210,61	29.210,61	29.210,61			87.631,83
15-0007-422D-21600	E-CON-2019-27/SE/A. Mantenimiento del hardware y s	150.040,00	116.697,80				266.737,80
04-00CP-321B-22699	E-CON-2019-32/SE/A. La realización de trabajos de	13.735,02					13.735,02
02-0092-321B-22709	E-CON-2019-36/SE/A. Musculación Y OTROS LOTES...	146.888,24	146.888,24	85.684,80			379.461,28
04-00CP-321B-22699	E-CON-2019-38/SE/A. La realización de las prestaci	23.595,00	3.932,50				27.527,50
10-004D-422D-21200	E-CON-2019-42/SE/A. MANT. REVISTIMI-PRÓRROGA	116.160,00	116.160,00	116.160,00	116.160,00	58.080,00	522.720,00
10-004D-422D-21200	E-CON-2019-46/SE/A. Mantenimiento de las instalaci	65.673,84	65.673,96	65.673,84	65.673,84	31.377,60	294.073,08
03-00SE-321B-22199	E-CON-2019-52/SE/A. EL SERVICIO DE IMPRESIÓN Y PER	145.000,00	145.000,34	145.000,00	12.083,36		447.083,70
04-00CP-321B-22699	E-CON-2019-58/SE/A. Servicio de creatividad en mat	15.360,00	6.400,00				21.760,00
10-007L-321B-22706	E-CON-2019-59/SE/A. Mantenimiento y vigilancia de	121.672,66	121.672,86	121.672,66	60.836,49		425.854,67
15-0007-422D-21600	E-CON-2019-60/SE/A. Mantenimiento de 18 licencias	19.137,36					19.137,36
06-00AC-422D-22701	E-CON-2019-62/SE/A. Campus de Ciencias de la Salud	495.013,42	495.013,42	495.013,42	495.013,42	412.486,79	2.392.540,47
08-0008-541A-22001	E-CON-2019-88/SU/N. La suscripción de los siguien	90.138,30					90.138,30
06-001B-422D-16202	E-CON-2020-1/SE/AM. Contratación de un agente inmo	47.350,00					47.350,00
08-006A-541A-22113	E-CON-2020-17/SU/A. Suministro de helio (He) líqui	23.693,34					23.693,34
08-006A-541A-20302	E-CON-2020-17/SU/A. Suministro de helio (He) líqui	2.566,67					2.566,67
08-006A-541A-22113	E-CON-2020-17/SU/A. SUMINISTRO DE HELIO -LOTE 1	21.853,33	21.853,33				43.706,66
08-006A-541A-22113	E-CON-2020-17/SU/A. SUMINISTRO DE HELIO-LOTE 2	25.533,33	25.533,33				51.066,66
08-006A-541A-20302	E-CON-2020-17/SU/A. SUMINISTRO DE HELIO-LOTE 2	5.133,33	5.133,33				10.266,66
10-00SP-422D-22706	E-CON-2020-19/SE/A. Establecer las condiciones de	81.468,45	51.468,45				132.936,90
07-00P2-541A-64206	E-CON-2020-20/SE/A. El contrato tiene por objeto l	928,00	928,00				1.856,00
15-0007-422D-20600	E-CON-2020-21/SU - EARRENDAMIENTO IMPRESORAS AULAS	25.000,00	25.000,00	25.000,00	25.000,00	10.416,67	110.416,67
15-0007-422D-22002	E-CON-2020-32/SU/N. PRÓRRR.SUMINISTRO LICENCIA ANU	19.360,00	19.360,00	19.360,00	19.360,00	12.906,67	90.346,67
10-004D-422D-22100	E-CON-2020-35/SE/A. Instalaciones de gas natural Y		3.872.000,01				3.872.000,01
10-004D-422D-22706	EX.78/2018 -MANT. INSTAL. AUTOPROTECCIÓN UMU	27.636,40	27.636,40	27.636,40			82.909,20
15-0007-422D-21600	EX76-SERV. MANT. SOPORTE LICENCIA ALFRESCO CONTENT	30.237,90	30.237,90				60.475,80
10-004D-422D-21200	G.P. PREVEN.LEGIONELLA Y CONTROL AGUAS POTABLES	131.999,43	131.999,36	131.999,43	91.666,20		487.664,42
06-00AC-422D-22701	G.P. SERVICIO VIGILANCIA Y SEGURIDAD EN UMU	934.675,06					934.675,06
10-004D-422D-21300	GP.-MANT INSTAL. CLIMATIZ. FRIO Y ASIST. TECNICA	171.399,49		171.399,49	57.133,16		399.932,14
08-006A-541A-21300	GP-E-CON-2018-34/SE/N. SERVICIO DE MANTENIMIENTO	17.794,00					17.794,00
10-004D-422D-21300	MANT. INST. CLIMATIZACIÓN, VENTILACIÓN, ASISTE.TEC	153.447,66					153.447,66





## Cuentas Anuales Ejercicio 2020

## COMPROMISOS DE GASTO CON CARGO A PRESUPUESTOS DE EJERCICIOS FUTUROS

PARTIDA PRESUPUESTARIA	DESCRIPCIÓN	2021	2022	2023	2024	2025	TOTAL
08-002B-541A-64203	Nuevo contrato. Petición ADF	46.712,08	1.018,72				47.730,80
08-002B-541A-64207	Nuevo contrato. Petición ADF	2.034,37					2.034,37
08-002B-541A-64404	Nuevo contrato. Petición ADF	11.595,66					11.595,66
08-002B-541A-64406	Nuevo contrato. Petición ADF	87.492,58					87.492,58
08-002B-541A-64215	Nuevo contrato. Petición ADF	16.920,55					16.920,55
08-002B-541A-64410	Nuevo contrato. Petición ADF	10.322,75					10.322,75
08-002B-541A-64408	Nuevo contrato. Petición ADF	55.948,86	96.431,44	112.412,18			264.792,48
07-00P2-541A-64203	Nuevo contrato. Petición ADF	9.952,33					9.952,33
10-0016-422D-64512	Nuevo contrato. Petición ADF	3.128,83					3.128,83
02-007K-321B-64512	Nuevo contrato. Petición ADF	3.440,92					3.440,92
02-00CM-321B-22701	SERVICIO CONSERJERÍA-CONTROL ACCESOS-C. MAYOR AZAR	80.579,75	80.579,61	80.579,61	62.673,17		304.412,14
	<b>TOTAL</b>	<b>9.734.665,53</b>	<b>8.027.876,29</b>	<b>6.582.159,70</b>	<b>4.266.460,93</b>	<b>525.267,73</b>	<b>29.136.430,18</b>





UNIVERSIDAD DE MURCIA

RESUMEN  
 GASTOS FINANCIACIÓN AFECTADA  
 PROYECTOS. 2020

	Prev.inicial	CF	Ejercicios anteriores			Ejercicio 2020			Ejercicios sucesivos			
			Derechos	Obligaciones	Desv.	Derechos	Obligaciones	Desv.acumu.	RTA	CSI	FPA	
<b>0 / INVESTIGACIÓN</b>												
<u>VITRATOS</u>												
a CONTRATOS	25.525.118,13		20.013.497,29	14.405.468,03	5.608.029,26	4.571.362,97	3.502.041,82	6.677.350,41	6.817.607,93	2.615.809,70		673.267,15
<u>VENIOS</u>												
a CONVENIOS	2.133.431,96		1.946.674,23	1.901.776,94	44.897,29	63.725,00	19.245,23	89.377,06	91.476,89	137.104,25		22.733,50
<u>ANCIAOTRI</u>												
a FINANCIATRI	40.500,00		50.000,00	57.540,91	-7.540,91	0,00	0,00	-7.540,91	0,00	0,00		32.959,09
<u>RIS</u>												
a PETRIS	118.762,00		118.762,00	114.309,34	4.452,66	0,00	0,00	4.452,66	4.452,66	0,00		0,00
<u>FIIT</u>												
a PROFIT	98.218,00		62.481,34	67.584,20	-5.102,86	5.066,63	0,00	-36,23	0,00	30.670,03		98.181,77
<u>YECTOSUE</u>												
a PROYECTOSUE	475.829.673,59		8.809.129,64	5.486.553,19	3.322.576,45	2.412.472,89	1.807.712,17	3.927.337,17	3.987.970,74	464.848.524,68		44.030.152,98
<u>IH</u>												
a RRHH	618.480,00		918.996,27	2.156.457,16	-1.237.460,89	66.000,00	62.362,46	-1.233.823,35	25.896,33	118.079,00		-641.239,68
<u>AYUDAS</u>												

CF: Coeficiente de Financiación  
 Ri: Relación Interna

RTA: Remanente de Tesorería Afectado  
 CSI: Compromiso Sobre Ingresos

FPA: Financiación Propia Afectada



	Previnicial	CF	Ejercicios anteriores				Ejercicio 2020				Ejercicios sucesivos			
			Derechos	Obligaciones	Desv.	Derechos	Obligaciones	Desv.acumu.	RTA	CSI	FPA			
<b>O I INVESTIGACIÓN</b>														
a SOLAYUDAS	54.082.614,65		37.413.436,93	29.199.009,15	8.214.427,78	6.136.521,39	5.770.266,03	8.580.683,14	9.570.436,25	11.896.473,08	8.995.355,67			
<u>IBECAS</u>														
a SOLIBECAS	120.000,00		21.396.673,72	20.354.156,46	1.042.517,26	5.807.186,26	5.759.073,62	1.090.629,90	3.733.261,21	0,00	-2.522.631,31			
a tipo I INVESTIGACIÓN	558.566.798,33		90.729.651,42	73.742.855,38	16.986.796,04	19.062.335,14	16.920.701,33	19.128.429,85	24.231.102,01	479.646.660,74	50.688.779,17			
<b>O N PROYECTOS DE INVERSIÓN</b>														
<u>ERSIONES</u>														
a INVERSIONES	6.862.600,00		4.680.081,51	1.825.806,71	2.854.274,80	2.912.310,33	1.828.087,67	3.938.497,46	3.938.497,46	327.520,00	0,00			
a tipo N PROYECTOS DE INVERSIÓN	6.862.600,00		4.680.081,51	1.825.806,71	2.854.274,80	2.912.310,33	1.828.087,67	3.938.497,46	3.938.497,46	327.520,00	0,00			
<b>O O OTROS PROYECTOS</b>														
<u>ROS</u>														
a OTROS	6.959.596,62		43.711.141,26	44.123.970,45	-412.829,19	4.248.068,85	3.031.079,04	804.160,62	5.054.344,89	838.479,41	-4.016.641,48			
a tipo O OTROS PROYECTOS	6.959.596,62		43.711.141,26	44.123.970,45	-412.829,19	4.248.068,85	3.031.079,04	804.160,62	5.054.344,89	838.479,41	-4.016.641,48			
<b>O R GINVEST TIPO R</b>														
<u>YECTOSUE</u>														
a PROYECTOSUE	10.417.255,44		5.953.656,74	5.250.845,51	702.811,23	1.068.078,08	532.641,91	1.238.247,40	1.520.903,01	3.736.968,28	634.991,39			

CF: Coeficiente de Financiación  
 Ri: Relación Interna

RTA: Remanente de Tesorería Afectado  
 CSI: Compromiso Sobre Ingresos

FPA: Financiación Propia Afectada



	Previnicial	CF	Ejercicios anteriores			Ejercicio 2020			Ejercicios sucesivos				
			Derechos	Obligaciones	Desv.	Derechos	Obligaciones	Desv. acumu.	RTA	CSI	FPA		
<b>O R GINVEST TIPO R</b>													
a tipo R GINVEST TIPO R	10.417.255,44		5.953.656,74	5.250.845,51	702.811,23	1.068.078,08	532.641,91	1.238.247,40	1.520.903,01	3.736.968,28	634.991,39		
<b>O Y INVESTIGACIÓN NO CONECTADA A GINVEST</b>													
<u>ESTIGACIÓN NO C</u>													
a INVESTIGACIÓN NO C	3.582.975,00		3.777.683,93	757.966,18	3.019.717,75	90.900,00	3.030.179,66	80.438,09	548.701,93	661.550,27	1.799.488,16		
a tipo Y INVESTIGACIÓN NO CONECTADA A GINVEST	3.582.975,00		3.777.683,93	757.966,18	3.019.717,75	90.900,00	3.030.179,66	80.438,09	548.701,93	661.550,27	1.799.488,16		
<b>Suma total</b>	<b>586.389.225,39</b>		<b>148.852.214,86</b>	<b>125.701.444,23</b>	<b>23.150.770,63</b>	<b>27.381.692,40</b>	<b>25.342.689,61</b>	<b>25.189.773,42</b>	<b>35.293.549,30</b>	<b>485.211.178,70</b>	<b>49.106.617,24</b>		

CF: Coeficiente de Financiación  
 RI: Relación Interna

RTA: Remanente de Tesorería Afectado  
 CSI: Compromiso Sobre Ingresos

FPA: Financiación Propia Afectada



## Cuentas Anuales Ejercicio 2020

### Estado del Remanente de Tesorería

NÚM DE CUENTAS	COMPONENTES	2020
57,556	<b>1.(+) Fondos líquidos</b>	<b>22.336.361,00</b>
	<b>2.(+) Derechos pendientes de cobro</b>	<b>60.596.531,48</b>
430	(+) del presupuesto corriente	51.080.675,66
431	(+) de presupuestos cerrados	7.726.315,33
246, 247, 260, 265, 440, 442, 449, 456, 470, 471, 472, 537, 538, 550, 565, 566	(+) de operaciones no presupuestarias	1.789.540,49
435,436	(+) de operaciones comerciales	0,00
	<b>3.(-) Obligaciones pendientes de pago</b>	<b>-15.503.365,63</b>
400	(+) del presupuesto corriente	-9.583.930,42
401	(+) de presupuestos cerrados	-28.229,49
167, 168, 180, 185, 410, 412, 419, 453, 456, 475, 476, 477, 517, 518, 550, 560, 561	(+) de operaciones no presupuestarias	-5.891.205,72
405,406	(+) de operaciones comerciales	0,00
	<b>4.(+) Partidas pendientes de aplicación</b>	<b>-156.058,48</b>
554,559	(-) cobros realizados pendientes de aplicación definitiva	-424.290,00
555,558	(+) pagos realizados pendientes de aplicación definitiva	268.231,52
	<b>I. Remanente de tesorería total (I+2-3+4)</b>	<b>67.273.468,37</b>
	II. Exceso de financiación afectada	35.293.549,30
295, 298, 490, 595, 598	III. Saldos de dudoso cobro	3.195.912,75
	<b>IV. Remanente de tesorería no afectado =(I-II-III)</b>	<b>28.784.006,32</b>



**UNIVERSIDAD DE MURCIA**

## CUENTAS ANUALES EJERCICIO 2020

### DERECHOS PRESUPUESTARIOS PENDIENTES DE COBRO SEGÚN SU GRADO DE EXIGIBILIDAD. PRESUPUESTO CORRIENTE

ARTÍCULO	EXPLICACIÓN	PENDIENTES DE NOTIFICAR	SUSPENDIDOS	APLAZAMIENTO O FRACCIONAMIENTO		EN PERÍODO VOLUNTARIO	EN PERÍODO EJECUTIVO	TOTAL
				SOLICITADO	CONCEDIDO			
30	TASAS	0,00				0,00		0,00
31	PRECIOS PÚBLICOS	1.851.868,20	821,80			1.852.690,00		1.852.690,00
32	PRECIOS PÚBLICOS	593.956,89	100.106,05			694.062,94		694.062,94
33	VENTA DE BIENES	25.675,47	4.576,90			30.252,37		30.252,37
38	REINTEGROS	0,00				0,00		0,00
39	OTROS INGRESOS	9.272,33	23.213,44			32.485,77		32.485,77
40	DE LA ADMINISTRACIÓN DEL ESTADO	0,00				0,00		0,00
41	DE ORGANISMOS AUTÓNOMOS ADMINISTRATIVOS	0,00				0,00		0,00
45	DE COMUNIDADES AUTÓNOMAS	33.802.029,00				33.802.029,00		33.802.029,00
46	DE CORPORACIONES LOCALES	0,00				0,00		0,00
47	DE EMPRESAS PRIVADAS	41.360,98				41.360,98		41.360,98
48	DE FAMILIAS E INSTITUCIONES SIN FINES DE LUCRO	0,00				0,00		0,00
49	DEL EXTERIOR	0,00				0,00		0,00
52	INTERESES DE DEPÓSITOS	0,00				0,00		0,00
54	RENTAS DE BIENES INMUEBLES	26.024,57	1.451,24			27.475,81		27.475,81
55	PRODUCTOS DE CONCESIONES	20.876,77	13.529,39			34.406,16		34.406,16
61	DE LAS DEMÁS INVERSIONES REALES	0,00				0,00		0,00
68	REINTEGROS POR OPERACIONES DE CAPITAL	0,00				0,00		0,00
70	DE LA ADMINISTRACIÓN CENTRAL	696.402,23				696.402,23		696.402,23
71	DE ORGANISMOS AUTÓNOMOS ADMINISTRATIVOS	1.739.794,29				1.739.794,29		1.739.794,29
73	DE UNIVERSIDADES ESPAÑOLAS	0,00				0,00		0,00
75	DE COMUNIDADES AUTÓNOMAS	6.597.670,00				6.597.670,00		6.597.670,00
76	DE CORPORACIONES LOCALES	0,00				0,00		0,00
77	DE EMPRESAS PRIVADAS	0,00				0,00		0,00
78	DE FAMILIAS E INSTITUCIONES SIN FINES DE LUCRO	2.263.841,70				2.263.841,70		2.263.841,70
79	DEL EXTERIOR	0,00				0,00		0,00
87	REMANENTE DE TESORERÍA	0,00				0,00		0,00
89	REINTEGRO DE ANTICIPOS CONCEDIDOS	0,00				0,00		0,00
91	PRÉSTAMOS RECIBIDOS DEL INTERIOR	2.646.481,88				2.646.481,88		2.646.481,88
	<b>TOTAL</b>	<b>50.315.254,31</b>	<b>143.698,82</b>			<b>50.458.953,13</b>		<b>50.458.953,13</b>



## CUENTAS ANUALES EJERCICIO 2020

### DERECHOS PRESUPUESTARIOS PENDIENTES DE COBRO SEGÚN SU GRADO DE EXIGIBILIDAD. PRESUPUESTO CERRADO

ARTÍCULO	EXPLICACIÓN	PENDIENTES DE NOTIFICAR	SUSPENDIDOS	APLAZAMIENTO O FRACCIONAMIENTO		EN PERÍODO VOLUNTARIO	EN PERÍODO EJECUTIVO	TOTAL
				SOLICITADO	CONCEDIDO			
31	PRECIOS PÚBLICOS	1.704.821,19	76.865,22			1.781.686,41		1.781.686,41
32	PRECIOS PÚBLICOS	-847.691,83	1.629.783,66			782.091,83		782.091,83
33	VENTA DE BIENES	-20.707,39	43.916,87			23.209,48		23.209,48
38	REINTEGROS	97.134,61				97.134,61		97.134,61
39	OTROS INGRESOS	-100.062,45	515.751,96			415.689,51		415.689,51
40	DE LA ADMINISTRACIÓN DEL ESTADO	261.636,73				261.636,73		261.636,73
41	DE ORGANISMOS AUTÓNOMOS ADMINISTRATIVOS	47.583,80				47.583,80		47.583,80
42	DE LA SEGURIDAD SOCIAL	125,51				125,51		125,51
45	DE COMUNIDADES AUTÓNOMAS	74.767,31				74.767,31		74.767,31
46	DE CORPORACIONES LOCALES	20.000,00				20.000,00		20.000,00
47	DE EMPRESAS PRIVADAS	47.033,16				47.033,16		47.033,16
48	DE FAMILIAS E INSTITUCIONES SIN FINES DE LUCRO	2.980,97				2.980,97		2.980,97
49	DEL EXTERIOR	16.492,76				16.492,76		16.492,76
54	RENTAS DE BIENES INMUEBLES	-31.130,45	49.950,36			18.819,91		18.819,91
55	PRODUCTOS DE CONCESIONES	28.424,75	155.645,40			184.070,15		184.070,15
59	OTRO INGRESOS PATRIMONIALES	0,00				0,00		0,00
61	DE LAS DEMÁS INVERSIONES REALES	0,00				0,00		0,00
70	DE LA ADMINISTRACIÓN CENTRAL	1.401.099,88	14.849,83			1.415.949,71		1.415.949,71
71	DE ORGANISMOS AUTÓNOMOS ADMINISTRATIVOS	90.805,80				90.805,80		90.805,80
72	DE LA SEGURIDAD SOCIAL	0,01				0,01		0,01
75	DE COMUNIDADES AUTÓNOMAS	36.421,92				36.421,92		36.421,92
76	DE CORPORACIONES LOCALES	38.742,44				38.742,44		38.742,44
77	DE EMPRESAS PRIVADAS	13.950,40	39.666,80			53.617,20		53.617,20
78	DE FAMILIAS E INSTITUCIONES SIN FINES DE LUCRO	877.373,45				877.373,45		877.373,45
79	DEL EXTERIOR	1.160.677,32				1.160.677,32		1.160.677,32
86	PÚBLICO	0,00				0,00		0,00
87	REMANENTE DE TESORERÍA	0,00				0,00		0,00
88	REINTEGRO DE EMPRESAS PÚBLICAS	0,00				0,00		0,00
89	REINTEGRO DE ANTICIPOS CONCEDIDOS	0,00				0,00		0,00
91	PRÉSTAMOS RECIBIDOS DEL INTERIOR	51.035,93				51.035,93		51.035,93
	<b>TOTAL</b>	<b>4.971.515,82</b>	<b>2.526.430,10</b>			<b>7.497.945,92</b>		<b>7.497.945,92</b>





**CUENTAS ANUALES EJERCICIO 2020**

**ACREEDORES POR OPERACIONES DEVENGADAS (413)**

APLICACIÓN PRESUPUESTARIA	EXPLICACIÓN	IMPORTE	OBSERVACIONES (Ejercicio 2019)
1	GASTOS DE PERSONAL (se excluyen las cotizaciones sociales a cargo emple.)	1.508.909,80	1.356.729,67
16	CUOTAS, PRESTACIONES Y GASTOS SOCIAL. CARGO EMPLE.	1.725.593,10	1.788.272,37
20	ARRENDAMIENTOS Y CANONES	0,00	753,68
21	REPARACIONES, MANTENIMIENTO Y CONSERVACIÓN	22.981,88	57.872,85
22	MATERIAL, SUMINISTROS Y OTROS	711.200,06	637.669,20
23	INDEMNIZACIONES POR RAZÓN DEL SERVICIO	5.908,27	31.960,52
24	GASTOS DE FUNCIONAMIENTO	22.999,34	44.039,77
48	TRANSFERENCIAS CORRIENTES A FAMILIAS E INSTITUCIONES SIN FINES DE LUCRO	2.000,00	0
62	INVERSIÓN NUEVA ASOCIADA FUNCIONAM. OPER. SERVIC.	16.950,95	821.860,93
63	INVERSIÓN DE REPOSIC. FUNCIONAM. OPER. SERVIC.	1.253,80	460,7
64	GASTOS DE INVERSIONES DE CARÁCTER INMATERIAL	283.584,01	322.695,77
<b>TOTAL</b>		<b>4.301.381,21</b>	<b>5.062.315,46</b>



Esta es una copia auténtica imprimible de un documento administrativo electrónico archivado por la Universidad de Murcia, según el artículo 27.3 c) de la Ley 39/2015, de 1 de octubre. Su autenticidad puede ser contrastada a través de la siguiente dirección: <https://sede.um.es/validador/>

# Cuentas Anuales Ejercicio 2020

## A.6.24. Indicadores financieros, patrimoniales y presupuestarios



## A.6.24. Indicadores financieros, patrimoniales y presupuestarios

### 1.- Indicadores financieros y patrimoniales

#### *Liquidez inmediata*

	2020
A.- Fondos líquidos	22.336.361,00
B.- Pasivo corriente	80.715.213,07
<b>C.- Liquidez Inmed.: (A/B)</b>	<b>0,28</b>

#### *Liquidez a corto plazo*

	2020
A.- Fondos líquidos	22.336.361,00
B.- Derechos pendientes de cobro	56.556.798,31
C.- Pasivo corriente	80.715.213,07
<b>C.- Liquidez CP: [(A+B)/C]</b>	<b>0,98</b>

#### *Liquidez general*

	2020
A.- Activo corriente	79.207.249,31
B.- Pasivo corriente	80.715.213,07
<b>C.- Liquidez General: (A/B)</b>	<b>0,98</b>

#### *Endeudamiento*

	2020
A.- Pasivo corriente	80.715.213,07
B.- Pasivo no corriente	30.186.142,81
C.- Patrimonio neto	225.965.767,63
<b>D.- Endeudamiento: [(A+B)/(A+B+C)]</b>	<b>0,33</b>

#### *Relación de endeudamiento*

	2020
A.- Pasivo corriente	80.715.213,07
B.- Pasivo no corriente	30.186.142,81
<b>C.- Rel. End.: (A/B)</b>	<b>2,67</b>



Cash - Flow

	2020
A.- Pasivo no corriente	30.186.142,81
B.- Flujos netos de gestión	32.291.239,44
C.- Pasivo corriente	80.715.213,07
<b>D.- Cash-Flow: [(A/B)+(C/B)]</b>	<b>3,43</b>

Ratios de la cuenta de resultado económico patrimonial

**ING. TRIB:** Ingresos tributarios y cotizaciones.

**TRANFS:** Transferencias y subvenciones recibidas.

**VN y PS:** Ventas netas y prestación de servicios.

**G. PERS:** Gastos personal.

**APROV:** Aprovisionamiento.

1) Estructura de ingresos

INGRESOS DE GESTIÓN ORDINARIA (IGOR)	2020
ING. TRIB / IGOR	0,00
TRANFS / IGOR	0,82
VN y PS / IGOR	0,15
<b>Resto IGOR / IGOR</b>	<b>0,03</b>

2) Estructura de gastos

GASTOS DE GESTIÓN ORDINARIA (GGOR)	2020
G. PERS. / GGOR	0,76
TRANFS / GGOR	0,02
APROV / GGOR	0,00
<b>Resto GGOR / GGOR</b>	<b>0,22</b>

3) Cobertura de los gastos corrientes

	2020
A.- Gastos de gestión ordinaria	232.510.650,88
B.- Ingresos de gestión ordinaria	228.518.737,81
<b>C.- Cobertura de los gastos corrientes (A/B)</b>	<b>1,02</b>



## 2.- Indicadores presupuestarios

a) Del presupuesto de gastos corriente:

*Ejecución del presupuesto de gastos*

	2020
A.- Obligaciones reconocidas netas	233.977.126,21
B.- Créditos totales	290.265.718,95
<b>C.- Ejec. Presup. Gastos: (A/B)</b>	<b>0,81</b>

*Realización de pagos*

	2020
A.- Pagos realizados	224.393.195,79
B.- Obligaciones reconocidas netas	233.977.126,21
<b>C.- Rel. Pagos: (A/B)</b>	<b>0,96</b>

*Esfuerzo inversor*

	2020
A.- Obligaciones reconocidas netas (Capítulo 6 + 7)	39.827.211,13
B.- Total Obligaciones reconocidas netas	233.977.126,21
<b>C.- Esfuerzo inversor: (A/B)</b>	<b>0,17</b>

*Periodo medio de pago*

	2020
A.- Obligaciones pendientes de pago	9.583.930,42
B.- Obligaciones reconocidas netas	233.977.126,21
<b>C.- Periodo medio de pago: (A/B)*365</b>	<b>14,95</b>

b) Del presupuesto de ingresos corriente:

*Ejecución del presupuesto de ingresos*

	2020
A.- Derechos reconocidos netos	233.019.972,29
B.- Previsiones definitivas	290.265.718,95
<b>C.- Ejecución del presupuesto de ingresos: (A/B)</b>	<b>0,80</b>



*Realización de cobros*

	2020
A.- Recaudación neta	182.561.019,16
B.- Derechos reconocidos netos	233.019.972,29
<b>C.- Realización de cobros: (A/B)</b>	<b>0,78</b>

*Periodo medio de cobro*

	2020
A.- Derechos pendientes de cobro	50.458.953,13
B.- Derechos reconocidos netos	233.019.972,29
<b>C.- Periodo medio de cobro: (A/B)*365</b>	<b>79,04</b>

c) De presupuestos cerrados

*Realización de pagos*

	2020
A.- Pagos	9.727.217,09
B.- Saldos inicial de obligaciones (+/- modificaciones y anulaciones)	9.755.446,58
<b>C.- Realización de pagos: (A/B)</b>	<b>1,00</b>

*Realización de cobros*

	2020
A.- Cobros	44.533.609,26
B.- Saldos inicial de derechos (+/- modificaciones y anulaciones)	52.031.555,18
<b>C.- Realización de cobros: (A/B)</b>	<b>0,86</b>

# Cuentas Anuales Ejercicio 2020

## A.6.25. Información sobre el coste de las actividades

Firmante: FRANCISCO ANTONIO GONZALEZ DIAZ; Fecha-hora: 28/08/2021 09:56:05; Puesto/Cargo: SECRETARIO GENERAL (UNIVERSIDAD DE MURCIA); Emisor del certificado: CN=SIA, SUBOJ, SERIALNUMBER=82733262, OU=QUALIFIED CA, O=SISTEMAS INFORMATICOS ABIERTOS SOCIEDAD ANONIMA C=ES;  
Firmante: JOSE LUJAN ALCARAZ; Fecha-hora: 28/08/2021 10:03:32; Emisor del certificado: CN=AC Representación, OU=FNMT-RCM, C=ES;



Código seguro de verificación: RUxFMq7w-OBv3o3mu-BUZ5DCEd-zHI7NnUU

COPIA ELECTRÓNICA - Página 215 de 258

Esta es una copia auténtica imprimible de un documento administrativo electrónico archivado por la Universidad de Murcia, según el artículo 27.3 c) de la Ley 39/2015, de 1 de octubre. Su autenticidad puede ser contrastada a través de la siguiente dirección: <https://sede.um.es/validador/>





### A.6.25. Información sobre el coste de las actividades

El apartado 1 de la disposición transitoria cuarta de la Orden de 27 de junio de 2017, del Consejero de Hacienda y Administraciones Públicas señala que “en tanto no se desarrollen sistemas y procedimientos que permitan confeccionar de forma adecuada los apartados 25 (Información sobre el coste de las actividades) y 26 (Indicadores de gestión) del contenido de la Memoria, no será obligatoria su cumplimentación”. Por tanto, dado que dichos sistemas y procedimientos no se han desarrollado no se informa del coste de las actividades.



# Cuentas Anuales Ejercicio 2020

## A.6.26. Indicadores de gestión



## A.6.26. Indicadores de gestión

El apartado 1 de la disposición transitoria cuarta de la Orden de 27 de junio de 2017, del Consejero de Hacienda y Administraciones Públicas señala que “en tanto no se desarrollen sistemas y procedimientos que permitan confeccionar de forma adecuada los apartados 25 (Información sobre el coste de las actividades) y 26 (Indicadores de gestión) del contenido de la Memoria, no será obligatoria su cumplimentación”. Por tanto, dado que dichos sistemas y procedimientos no se han desarrollado no se presenta la información relativa a los indicadores de gestión.

# Cuentas Anuales Ejercicio 2020

## A.6.27. Hechos posteriores al cierre

Firmante: FRANCISCO ANTONIO GONZALEZ DIAZ; Fecha-hora: 28/08/2021 09:56:05; Puesto/Cargo: SECRETARIO GENERAL (UNIVERSIDAD DE MURCIA); Emisor del certificado: CN=SIA, SUBO1, SERIALNUMBER=82733262, OU=QUALIFIED CA, O=SISTEMAS INFORMATICOS ABIERTOS SOCIEDAD ANONIMA C=ES;  
Firmante: JOSE LUJAN ALCARAZ; Fecha-hora: 28/08/2021 10:03:32; Emisor del certificado: CN=AC Representación, OU=FNMT-RCM, C=ES;



Código seguro de verificación: RUxFMq7w-OBv3o3mu-BUZ5DCEd-zHI7NnUU

COPIA ELECTRÓNICA - Página 219 de 258

Esta es una copia auténtica imprimible de un documento administrativo electrónico archivado por la Universidad de Murcia, según el artículo 27.3 c) de la Ley 39/2015, de 1 de octubre. Su autenticidad puede ser contrastada a través de la siguiente dirección: <https://sede.um.es/validador/>



### A.6.27. Hechos posteriores al cierre

Sin datos.

# Cuentas Anuales Ejercicio 2020

## A.6.28. Aspectos derivados de la transición a las nuevas normas contables



## A.6.28. Aspectos derivados de la transición a las nuevas normas contables

El apartado 1 de la disposición transitoria tercera de la Orden de 27 de junio de 2017, del Consejero de Hacienda y Administraciones Públicas, por la que se aprueba el NPGCPRM, indica que en las primeras cuentas anuales que se formulen aplicando el mismo, no se mostrarán en el balance, en la cuenta del resultado económico patrimonial ni en el resto de estados que incluyan información comparativa, las cifras relativas al ejercicio o ejercicios anteriores. No obstante, en la memoria de dichas cuentas se reflejarán el balance y la cuenta del resultado económico patrimonial incluidos en las cuentas anuales del ejercicio anterior.

Por su parte, el apartado 2 de la misma disposición transitoria establece que en la memoria de las primeras cuentas que se formulen aplicando el mismo, se creará un apartado en el que se incluirá una explicación de las principales diferencias entre los criterios aplicados en el ejercicio anterior y los actuales, de los ajustes que proceda realizar previamente al asiento de apertura, así como la cuantificación del impacto que produce esta variación de criterios contables en el patrimonio neto de la entidad. A este respecto, dado que la Universidad ha realizado la apertura contable sobre la base de las cuentas del ejercicio anterior, ajustando posteriormente el asiento de apertura, en virtud del apartado 1 de la disposición transitoria primera, se indica en este apartado los ajustes realizados tras registrar el asiento de apertura.

### BALANCE Y CUENTA DEL RESULTADO ECONÓMICO PATRIMONIAL DEL EJERCICIO 2019:

Como consecuencia de la entrada en vigor del NPGCPRM, la estructura de las cuentas anuales se ha modificado ajustándose a lo dispuesto en la mencionada Orden de 27 de junio de 2017. Como consecuencia de este cambio no resulta posible la comparación de las cuentas anuales del ejercicio 2020 con las del ejercicio precedente por lo que se adjunta, como Anexo el balance y la cuenta del resultado económico patrimonial del ejercicio 2019.

### APERTURA DE LA CONTABILIDAD EN 2020:

La disposición transitoria primera de la Orden de 27 de junio de 2017, recoge las reglas generales para la aplicación del NPGCPRM en el primer ejercicio que se formulen cuentas anuales. Así, se establece que el asiento de apertura de la contabilidad del ejercicio se realizará con conversión a las cuentas del NPGCPRM, partiendo de los saldos de las cuentas y de los conceptos contables del anterior Plan contable al cierre del ejercicio



precedente, realizando a continuación y de forma previa a la nueva apertura contable, los ajustes establecidos contemplados en los criterios contables del nuevo Plan. Sin perjuicio de lo indicado, dicho apartado señala que las universidades públicas podrán optar por realizar la apertura contable sobre la base de las cuentas del ejercicio anterior, ajustando posteriormente el asiento de apertura. Este procedimiento ha sido el utilizado por la Universidad de Murcia para realizar la apertura contable.

En aplicación de esta norma, se ha efectuado la apertura de 2020, sobre la que se realizan las siguientes consideraciones:

#### Antigua cuenta 100 “Patrimonio”.

El saldo de la cuenta 100 “Patrimonio” se traspasa a la cuenta 120 “Resultados de ejercicios anteriores”.

Cuenta	Denominación	D/H	Importe
100	Patrimonio	D	206.354.226,29
120	Resultados de ejercicios anteriores	H	206.354.226,29

#### Antigua cuenta 101 “Patrimonio recibido en adscripción”.

La disposición transitoria segunda del NPGCPRM establece una serie de reglas específicas para la valoración y registro de determinadas partidas. En su punto a), con respecto al patrimonio recibido en adscripción, indica que el saldo de la cuenta representativa en el anterior Plan General de Contabilidad Pública de dicho patrimonio, se saldará contra la cuenta 101 “Patrimonio recibido”, a través de la cuenta 1011 “Aportación de bienes y derechos”. Por tanto, se ha realizado el siguiente traspaso:

Cuenta	Denominación	D/H	Importe
101	Patrimonio recibido en adscripción	D	209.810,00
1011	Patrimonio recibido. Aportación patrimonial dineraria	H	209.810,00

#### Antigua cuenta 103 “Patrimonio recibido en cesión”.

La disposición transitoria segunda del PGCPRM, que establece una serie de reglas específicas para la valoración y registro de determinadas partidas, indica en su punto d) con respecto al patrimonio recibido en cesión que el saldo de la cuenta representativa en el anterior Plan General de Contabilidad Pública del patrimonio recibido en cesión se saldará contra la cuenta 120, “Resultados de ejercicios anteriores”, por el importe de la amortización acumulada correspondiente a los bienes recibidos en cesión que sean



amortizables y contra la cuenta 130, “Subvenciones para la financiación del inmovilizado no financiero y de activos en estado de venta”, por el saldo restante de la cuenta.

En base a lo anterior, se han efectuado los siguientes traspasos:

Cuenta	Denominación	D/H	Importe
1030	Patrimonio recibido en cesión. Terrenos	D	7.674.776,76
130	Subvenciones para la financiación del inmovilizado no financiero y de activos en estado de venta	H	7.674.776,76

Cuenta	Denominación	D/H	Importe
1031	Patrimonio recibido en cesión. Construcciones	D	15.495.558,77
120	Resultados de ejercicios anteriores	H	6.082.827,60
130	Subvenciones para la financiación del inmovilizado no financiero y de activos en estado de venta	H	9.412.731,17

Cuenta	Denominación	D/H	Importe
1032	Patrimonio recibido en cesión. Fondo artístico	D	10.000
130	Subvenciones para la financiación del inmovilizado no financiero y de activos en estado de venta	H	10.000

Cuenta	Denominación	D/H	Importe
1033	Patrimonio recibido en cesión. Maquinaria	D	79.836,81
120	Resultados de ejercicios anteriores	H	64.809,97
130	Subvenciones para la financiación del inmovilizado no financiero y de activos en estado de venta	H	15.026,84

Cuenta	Denominación	D/H	Importe
1036	Patrimonio recibido en cesión. Mobiliario	D	866,7
120	Resultados de ejercicios anteriores	H	700,47
130	Subvenciones para la financiación del inmovilizado no financiero y de activos en estado de venta	H	166,23

Cuenta	Denominación	D/H	Importe
1037	Patrimonio recibido en cesión. Equipos proc.inform.	D	3.478,08
120	Resultados de ejercicios anteriores	H	2.677,05
130	Subvenciones para la financiación del inmovilizado no financiero y de activos en estado de venta	H	801,03







Por otro lado, en la cuenta del antiguo plan 103 (Patrimonio recibido en cesión) se encontraban registrados bienes por valor de 3.590.640,83 euros (amortizados por un importe de 1.388.856,44 euros) que se correspondían con adscripciones realizadas por la Comunidad Autónoma de la Región de Murcia. A fin de contabilizarlos correctamente, en 2020, en la cuenta 1011 “Aportación de bienes y derechos”, se realizó el siguiente traspaso:

Cuenta	Denominación	D/H	Importe
120	Resultados de ejercicios anteriores	D	1.388.856,44
130	Subvenciones para la financiación del inmovilizado no financiero y de activos en estado de venta	D	2.201.784,39
1011	Patrimonio recibido. Aportación patrimonial dineraria	H	3.590.640,83

#### Antigua cuenta 107 “Patrimonio entregado en adscripción”.

La disposición transitoria segunda del PGCPRM en su apartado b) dispone que el saldo de la cuenta representativa del patrimonio entregado en adscripción en el anterior Plan se cancelará contra la cuenta 120 “Resultados de ejercicios anteriores”. Por ello la conversión ha sido:

Cuenta	Denominación	D/H	Importe
120	Resultados de ejercicios anteriores	D	1.145.237,68
1071	Patrimonio entregado en adscripción. Fundación Clínica Veterinaria	H	1.145.237,68

No obstante, el saldo de la cuenta 1071 “Patrimonio entregado en adscripción. Fundación Clínica Veterinaria” se corresponde con el patrimonio entregado en adscripción a la Fundación Clínica Veterinaria, que se debe considerar a efectos de valorar las inversiones realizadas por la Universidad en el patrimonio de dicha entidad. En la contabilidad de la Universidad anterior a 2020 no se contemplaba la relación de dependencia o vinculación patrimonial que existía entre ésta y su entidad dependiente de derecho público (Fundación Clínica Veterinaria). En aplicación del nuevo plan, es necesario identificar también como activos financieros las aportaciones patrimoniales realizada por la Universidad a dicho ente, incluyéndose entre éstas las adscripciones de bienes, en base a lo establecido en las normas de reconocimiento y valoración 18ª y 19ª del NPGCPRM. Por lo tanto, se ha procedido a su afloración contable, dándose de alta la cuenta 2400 “Participaciones a largo plazo en entidades de Derecho Público” contra la cuenta 120 “Resultados de ejercicios anteriores” por el importe de los bienes adscritos:

Firmante: FRANCISCO ANTONIO GONZÁLEZ DIAZ. Fecha-hora: 28/08/2021 09:56:05. Puesto/Cargo: SECRETARIO GENERAL (UNIVERSIDAD DE MURCIA). Emisor del certificado: CN=SIA, SERIALNUMBER=82733262, OU=QUALIFIED CA, O=SISTEMAS INFORMÁTICOS ABIERTOS SOCIEDAD ANONIMA C-ES.  
Firmante: JOSÉ LUJÁN ALCARAZ. Fecha-hora: 28/08/2021 10:03:32. Emisor del certificado: CN=AC Representación, OU=FCM, C=ES.





Cuenta	Denominación	D/H	Importe
2400	Participaciones a largo plazo en entidades de Derecho Público	D	1.145.237,68
120	Resultados de ejercicios anteriores	H	1.145.237,68

Además, en base al punto g) de la disposición transitoria segunda del PGCPRM, hemos analizado el patrimonio neto de la Fundación Clínica Veterinaria a 31 de diciembre de 2019, para corregir, si fuera necesario, el valor por el que se activa dicha participación. En este caso, dado que el patrimonio neto de la Fundación Clínica Veterinaria ascendía a 842.202 euros, hemos registrado un deterioro de 303.035,68 euros contra la cuenta 120 “Resultados de ejercicios anteriores”:

Cuenta	Denominación	D/H	Importe
120	Resultados de ejercicios anteriores	D	303.035,68
2930	Deterioro de valor de participaciones a largo plazo en entidades públicas del grupo, multigrupo y asociadas	H	303.035,68

#### Antigua cuenta 108 “Patrimonio entregado en cesión”.

La disposición transitoria segunda del PGCPRM indica en su punto c) con respecto al patrimonio entregado en cesión que el saldo de la cuenta representativa en el anterior Plan del patrimonio entregado en cesión se traspasará a la nueva cuenta 120, “Resultados de ejercicios anteriores”. Por ello:

Cuenta	Denominación	D/H	Importe
120	Resultados de ejercicios anteriores	D	507,02
108	Patrimonio entregado en cesión	H	507,02

#### Antigua cuenta 140 “Provisión para pensiones y obligaciones similares”

El saldo de la cuenta 1400 “Provisión para pensiones y obligaciones similares” se ha traspaso a la cuenta del nuevo plan 1420 “Provisión a largo plazo para responsabilidades. Prov. Para pensiones y obligaciones similares”:





Cuenta	Denominación	D/H	Importe
1400	Provisión para pensiones y obligaciones similares	D	6.590.376,03
1420	Provisión a largo plazo para responsabilidades. Prov. Para pensiones y obligaciones similares	H	6.590.376,03

### Subgrupos 20 “Inversiones destinadas al uso general” del antiguo PGCPRM.

El saldo de la cuenta 2081 “Bienes del patrimonio histórico. artístico y cultural. Fondo Artístico” del antiguo plan se traspasa a la cuenta 2131 “Bienes del Patrimonio Histórico. Fondo Artístico”:

Cuenta	Denominación	D/H	Importe
2131	Bienes del Patrimonio Histórico. Fondo Artístico	D	760.300,46
2081	Bienes del patrimonio histórico. artístico y cultural. Fondo Artístico	H	760.300,46

### Subgrupo 21 “Inmovilizaciones inmateriales” del antiguo PGCPRM.

Los saldos existentes en esta agrupación del antiguo Plan se han traspasado a las equivalentes existentes dentro del subgrupo 20 “Inmovilizaciones intangibles” del nuevo PGCPRM.

Cuenta	Denominación	D/H	Importe
203	Propiedad industrial e intelectual	D	70.019,51
212	Propiedad industrial	H	70.019,51
206	Aplicaciones informáticas	D	3.198.395,24
215	Aplicaciones informáticas	H	3.198.395,24

### Subgrupo 22 “Inmovilizaciones materiales” del antiguo PGCPRM.

Los saldos existentes en esta agrupación del antiguo Plan se han traspasado en las equivalentes existentes dentro del subgrupo 21 “Inmovilizaciones materiales” del nuevo PGCPRM, o del subgrupo 23 “Inmovilizaciones materiales e inversiones inmobiliarias en curso”:



Cuenta	Denominación	D/H	Importe
2100	Terrenos	D	35.846.028,70
2200	Terrenos	H	35.846.028,70
2101	Aparcamientos en terrenos	D	10.789.742,04
2201	Aparcamientos en terrenos	H	10.789.742,04
2310	Construcciones en curso. Inmovilizado material	D	11.319.380,93
2210	Construcciones en curso	H	11.319.380,93
2111	Construcciones. Edificios	D	247.806.354,14
2211	Construcciones. Edificios	H	247.806.354,14
2119	Construcciones. Reformas y modificaciones menores	D	5.044.026,69
2219	Construcciones. Reformas y modificaciones menores	H	5.044.026,69
215	Instalaciones técnicas y otras instalaciones	D	17.023.373,09
222	Instalaciones técnicas	H	17.023.373,09
214	Maquinaria y utillaje	D	62.979.637,27
223	Maquinaria	H	62.979.637,27
214	Maquinaria y utillaje	D	285.714,26
224	Utillaje	H	285.714,26
216	Mobiliario	D	24.082.468,54
226	Mobiliario	H	24.082.468,54
217	Equipos para procesos de información	D	34.784.585,24
227	Equipos para procesos de información	H	34.784.585,24
218	Elementos de transporte	D	1.300.673,81
228	Elementos de transporte	H	1.300.673,81
2191	Fondo bibliográfico	D	26.570.243,43
2291	Fondo bibliográfico	H	26.570.243,43
2192	Fondo bibliográfico. Revistas	D	14.067.583,79
2292	Fondo bibliográfico. Revistas	H	14.067.583,79
2193	Fondo bibliográfico. Libro monopuesto	D	548,33
2293	Fondo bibliográfico. Libro monopuesto	H	548,33
2199	Otro inmovilizado material	D	13.248.114,61
2299	Otro inmovilizado material	H	13.248.114,61



### Subgrupo 25 “Inversiones financieras permanentes” del antiguo PGCPRM.

El nuevo PGCPRM realiza una primera clasificación de las inversiones financieras atendiendo a si éstas se producen en entidades del grupo, multigrupo y asociadas, o si por el contrario son en otras entidades. La Orden HAP/1489/2013, de 18 de julio, por la que se aprueban las normas para la formulación de cuentas anuales consolidadas en el ámbito del sector público, define qué se considera entidades del grupo, multigrupo y asociadas. Atendiendo a esta distinción se ha procedido en el asiento de apertura a la reclasificación de los importes que figuraban contabilizados en este antiguo subgrupo contable, tanto de las inversiones financieras en capital y patrimonio, como de los créditos.

En relación con las inversiones financieras en capital y patrimonio se ha producido el siguiente traspaso:

Cuenta	Denominación	D/H	Importe
2401	Participaciones a largo plazo en sociedades del grupo	D	219.053,00
2403	Participaciones a largo plazo en sociedades asociadas	D	20.220,00
250	Inversiones financieras permanentes en capital	H	239.273,00

En lo referente a los créditos a largo plazo, el traspaso realizado se muestra a continuación:

Cuenta	Denominación	D/H	Importe
254	Créditos a largo plazo al personal	D	12.150,00
252	Créditos a largo plazo	H	12.150,00

### Subgrupo 28 “Amortización acumulada” del antiguo PGCPRM.

El traspaso de los saldos de las cuentas de amortización del plan anterior a las del nuevo plan se muestra a continuación:

Cuenta	Denominación	D/H	Importe
2810	Amortización acumulada Inmovilizado inmaterial. Aplicaciones informáticas	D	2.864.743,17
2806	Amortización acumulada de aplicaciones informáticas	H	2.864.743,17
2812	Amortización acumulada Inmovilizado Inmaterial. Propiedad Industrial	D	54.047,60
2803	Amortización acumulada de propiedad industrial e intelectual	H	54.047,60
2820	Amortización acumulada Inmovilizada material. Aparcamientos y obras en terrenos	D	1.615.198,43
2810	Amortización acumulada de terrenos y bienes naturales	H	1.615.198,43
2821	Amortización acumulada Inmovilizado material. Construcciones	D	85.613.069,57
2811	Amortización acumulada de construcciones	H	85.613.069,57
2822	Amortización acumulada Inmovilizado material. Instalaciones técnicas	D	13.104.350,15
2815	Amortización acumulada de instalaciones técnicas y otras instalaciones	H	13.104.350,15
2823	Amortización acumulada Inmovilizado material. Maquinaria	D	49.707.906,17
2814	Amortización acumulada de maquinaria y utillaje	H	49.707.906,17
2824	Amortización acumulada Inmovilizado material. Utillaje	D	243.311,88
2814	Amortización acumulada de maquinaria y utillaje	H	243.311,88
2825	Amortización acumulada Inmovilizado material. Mobiliario	D	19.973.061,71
2816	Amortización acumulada de mobiliario	H	19.973.061,71
2826	Amortización acumulada Inmovilizado material. Equipos procesos información	D	31.218.556,91
2817	Amortización acumulada de equipos para procesos de información	H	31.218.556,91
2827	Amortización acumulada Inmovilizado material. Elementos transporte	D	1.023.150,46
2818	Amortización acumulada de elementos de transporte	H	1.023.150,46
2828	Amortización acumulada Inmovilizado material. Otro inmovilizado material	D	10.870.762,67
28191	Amortización acumulada de otro inmovilizado material	H	10.870.762,67







2829	Amortización acumulada Inmovilizado material. Fondo bibliográfico	D	36.395.273,65
28190	Amortización acumulada de Fondo Bibliográfico	H	36.395.273,65

### Subgrupo 29 “Provisiones de inmovilizado”.

El saldo de la cuenta 297 “Provisión por depreciación de valores negociables a largo plazo” se cancelará contra la cuenta 2931 “Deterioro de valor de participaciones a largo plazo en sociedades del grupo, multigrupo y asociadas” en el caso de las provisiones por depreciación correspondientes a participaciones en sociedades del grupo, multigrupo y asociadas:

Cuenta	Denominación	D/H	Importe
29706	Prov. depreciación de valores negociables Accesium technology, S.L	D	19.600,00
29310	Deterioro de valor de participaciones PN a lp.Accesium technology, S.L.	H	19.600,00
29712	Prov. depreciación de valores negociables Uptopia research, sl	D	250,06
29311	Deterioro de valor de participaciones PN a lp.Uptopia research, sl	H	250,06

En el caso de participaciones en el capital que se clasifiquen como “activos financieros disponibles para la venta” pero que deban valorarse al coste por ausencia de valor razonable, el saldo de las cuentas de provisiones relacionadas con estas entidades se ha traspasado a la cuenta 296 “Deterioro de valor de participaciones en el patrimonio neto a largo plazo”:

Cuenta	Denominación	D/H	Importe
29701	Prov. depreciación de valores negociables Unión de medios de comunicac	D	71.200,00
29601	Deterioro de valor de participaciones PN a lp. Unión de medios de comunicac	H	71.200,00
29703	Prov. depreciación de valores negociables Inbionova biotech S.L.	D	6.358,00
29603	Deterioro de valor de participaciones PN a lp.Inbionova biotech s.l.	H	6.358,00



29704	Prov. depreciación de valores negociables Neotecno desarrollos S.L.	D	5.523,00
29604	Deterioro de valor de participaciones PN a lp. Neotecno desarrollos S.L	H	5.523,00
29705	Prov. depreciación de valores negociables Voptica S.A.	D	15.600,00
29605	Deterioro de valor de participaciones PN a lp. Voptica S.A.	H	15.600,00
29707	Prov. depreciación de valores negociables 2up seed capital, S.L.	D	18.356,68
29607	Deterioro de valor de participaciones PN a lp.2up seed capital, S.L.	H	18.356,68
29708	Prov. depreciación de valores negociables Dracotic, S.L.	D	846,00
29608	Deterioro de valor de participaciones PN a lp.Dracotic,S.L	H	846,00
29709	Prov. depreciación de valores negociables Thader biotechnology, S.L	D	8.110,00
29609	Deterioro de valor de participaciones PN a lp.Thader biotechnology, S.L	H	8.110,00
29711	Prov. depreciación de valores Ambiental Intelligence&interaction, S.L.L	D	9.700,00
29606	Deterioro de valor de participaciones PN a lp.. Ambiental Intelligence&interaction, S.L.L	H	9.700,00

**Antiguas cuentas 409 “Acreedores por obligaciones pendientes aplicación a Presupuesto” y 411 “Acreedores por periodificación de gastos presupuestarios”.**

El saldo de la cuenta 409“Obligaciones pendientes aplicación a Presupuesto” y de la cuenta 411“Acreedores por periodificación de gastos presupuestarios” se traspasa a la cuenta 413 “Acreedores por operaciones devengadas”:

Cuenta	Denominación	D/H	Importe
409	Acreedores operac. ptes. aplicar a pto.	D	3.813.637,75
413	Acreedores por operaciones devengadas	H	3.813.637,75
411	Acreedores por periodificación gastos p.	D	1.248.677,71
413	Acreedores por operaciones devengadas	H	1.248.677,71







UNIVERSIDAD DE  
**MURCIA**

**CUANTIFICACIÓN DEL IMPACTO EN EL PATRIMONIO NETO DE LOS CAMBIOS DE CRITERIOS CONTABLES EN EL ASIENTO DE APERTURA**

Cuenta antiguo Plan	D/H	Justificación	Movimiento D Cuenta 120	Movimiento H Cuenta 120	
100	D	Criterios establecidos por el nuevo Plan		206.354.226,29	
1031	D			6.082.827,60	
1033	D			64.809,97	
1036	D			700,47	
1037	D			2.677,05	
1071	H			1.145.237,68	
108	H			507,02	
1011	H		1.388.856,44		
<b>Cuenta nuevo Plan</b>	<b>D/H</b>	<b>Justificación</b>	<b>Movimiento D Cuenta 120</b>	<b>Movimiento H Cuenta 120</b>	
2400	D	Criterios establecidos por el nuevo Plan		1.145.237,68	
2930	H			303.035,68	
<b>SUMA DE MOVIMIENTOS</b>			<b>2.837.636,82</b>	<b>213.650.479,06</b>	
<b>Saldo final de la cuenta 120</b>			<b>210.812.842,24</b>		



## Cuentas Anuales del Ejercicio 2019

### BALANCE

Nº CUENTAS	ACTIVO	IMPORTE	
		2018	2019
	<b>A) INMOVILIZADO</b>	246.578.168,40	256.788.449,91
	.....I. Inversiones destinadas al uso general	654.850,46	760.300,46
200	.....1. Terrenos y bienes naturales	0,00	0,00
201	.....2. Infraestructuras y bienes destinados al uso general	0,00	0,00
208	.....4. Bienes del Patrimonio histórico, artístico y cultural	654.850,46	760.300,46
	.....II. Inmovilizaciones inmateriales	278.269,37	349.623,98
210	.....1. Gastos de investigación y desarrollo	0,00	0,00
212	.....2. Propiedad industrial	59.217,62	70.019,51
215	.....3. Aplicaciones informáticas	3.014.512,57	3.198.395,24
216	.....4. Propiedad intelectual	0,00	0,00
217	.....5. Derechos sobre bienes en régimen de arrendamiento financiero	0,00	0,00
(281)	.....6. Amortizaciones	-2.795.460,82	-2.918.790,77
	.....III. Inmovilizaciones materiales	245.352.188,81	255.383.833,27
220, 221	.....1. Terrenos y construcciones	293.588.995,47	310.805.532,50
222, 223	.....2. Instalaciones técnica y maquinaria	78.055.197,14	80.003.010,36
224, 226	.....3. Utillaje y mobiliario	23.842.853,82	24.368.182,80
227, 228, 229	.....4. Otro inmovilizado	86.600.608,95	89.971.749,21
(282)	.....5. Amortizaciones	-236.735.466,57	-249.764.641,60
23	.....IV. Inversiones gestionadas	0,00	0,00
	.....V. Inversiones financieras permanentes	292.859,76	294.692,20
250, 251, 256	.....1. Cartera de valores a largo plazo	435.985,44	438.085,94
252, 253, 257	.....2. Otras inversiones y créditos a largo plazo	12.340,00	12.150,00
260, 265	.....3. Fianzas y depósitos constituidos a largo plazo	0,00	0,00
(297)	.....4. Provisiones	-155.465,68	-155.543,74
27	<b>B) GASTOS A DISTRIBUIR EN VARIOS EJERCICIOS</b>	0,00	0,00
	<b>C) ACTIVO CIRCULANTE</b>	75.314.038,49	80.685.156,28
	.....I. Existencias	0,00	0,00
30	.....1. Comerciales	0,00	0,00
31, 32	.....2. Materias primas y otros aprovisionamientos	0,00	0,00
33, 34	.....3. Productos en curso y semiterminados	0,00	0,00
35	.....4. Productos terminados	0,00	0,00
36	.....5. Subproductos, residuos y materiales recuperados	0,00	0,00
(39)	.....6. Provisiones	0,00	0,00
	.....II. Deudores	41.081.115,70	50.374.865,34
43	.....1. Deudores presupuestarios	44.054.561,99	52.259.924,59
44	.....2. Deudores no presupuestarios	407.022,92	380.836,89
45	.....3. Deudores por administración de recursos por cuenta de otros entes públicos	0,00	0,00
470, 471, 472	.....4. Administraciones públicas	513.080,43	516.303,29
550, 555, 558	.....5. Otros deudores	197.255,10	189.917,76
(490)	.....6. Provisiones	-4.090.804,74	-2.972.117,19
	.....III. Inversiones financieras temporales	255.060,32	335.270,00
540, 541, 546, (549)	.....1. Cartera de valores a corto plazo	0,00	0,00
542,543,544,545,547,548	.....2. Otras inversiones y créditos a corto plazo	65.076,00	80.160,00
565, 566	.....3. Fianzas y depósitos constituidos a corto plazo	189.984,32	255.110,00
(597), (598)	.....4. Provisiones	0,00	0,00
57	.....IV. Tesorería	33.977.862,47	29.975.020,94
480, 580	.....V. Ajustes por periodificación	0,00	0,00
	<b>TOTAL GENERAL</b>	<b>321.892.206,89</b>	<b>337.473.606,19</b>



## Cuentas Anuales del Ejercicio 2019

### BALANCE

Nº CUENTAS	PASIVO	IMPORTE	
		2018	2019
	<b>A) FONDOS PROPIOS</b>	221.598.272,78	229.559.804,98
	.....I. Patrimonio	236.049.084,79	228.682.808,71
100	.....1. Patrimonio	220.805.038,30	206.354.226,29
101	.....2. Patrimonio recibido en adscripcion	209.810,00	209.810,00
103	.....3. Patrimonio recibido en cesion	16.179.981,19	23.264.517,12
(107)	.....4. Patrimonio entregado en adscripcion	-1.145.237,68	-1.145.237,68
(108)	.....5. Patrimonio entregado en cesion	-507,02	-507,02
(109)	.....6. Patrimonio entregado al uso general	0,00	0,00
11	.....II. Reservas	0,00	0,00
	...III. Resultados de ejercicios anteriores	0,00	0,00
120	.....1. Resultados positivos de ejercicios anteriores	0,00	0,00
(121)	.....2. Resultados negativos de ejercicios anteriores	0,00	0,00
129	.....IV. Resultados del ejercicio	-14.450.812,01	876.996,27
14	<b>B) PROVISIONES PARA RIESGOS Y GASTOS</b>	11.247.607,58	9.019.211,88
	<b>C) ACREEDORES A LARGO PLAZO</b>	17.614.718,96	21.048.623,12
	.....I. Emisiones de obligaciones y otros valores negociables	0,00	0,00
150	.....1. Obligaciones y bonos	0,00	0,00
155	.....2. Deudas representadas en otros valores negociables	0,00	0,00
156	.....3. Intereses de obligaciones y otros valores	0,00	0,00
158, 159	.....4. Deudas en moneda extranjera	0,00	0,00
	.....II. Otras deudas a largo plazo	17.614.718,96	21.048.623,12
170, 176	.....1. Deudas con entidades de credito	0,00	0,00
171, 173, 177	.....2. Otrs deudas	17.614.718,96	21.048.623,12
178, 179	.....3. Deudas en moneda extranjera	0,00	0,00
180, 185	.....4. Fianzas y depositos recibidos a largo plazo	0,00	0,00
259	.....III. Desembolsos pendientes sobre acciones no exigidos	0,00	0,00
	<b>D) ACREEDORES A CORTO PLAZO</b>	71.431.607,57	77.845.966,21
	.....I. Emisiones de obligaciones y otros valores negociables	0,00	0,00
500	.....1. Obligaciones y bonos a corto plazo	0,00	0,00
505	.....2. Deudas representadas en otros valores negociables	0,00	0,00
506	.....3. Intereses de obligaciones y otros valores	0,00	0,00
508, 509	.....4. Deudas en moneda extranjera	0,00	0,00
	.....II. Deudas con entidades de credito	0,00	0,00
520	.....1. Prestamos y otras deudas	0,00	0,00
526	.....2. Deudas por intereses	0,00	0,00
	.....III. Acreedores	44.453.854,11	49.102.020,19
40	.....1. Acreedores presupuestarios	8.569.214,77	13.569.084,33
41	.....2. Acreedores no presupuestarios	3.737.102,89	1.590.470,02
45	.....3. Acreedores por administracion de recursos por cuenta de otros entes publicos	0,00	0,00
475, 476, 477	.....4. Administraciones publicas	5.006.266,25	5.348.852,84
521, 523, 527, 528, 529, 550, 554, 559	.....5. Otros acreedores	27.033.110,33	28.479.870,61
560, 561	.....6. Fianzas y depositos recibidos a corto plazo	108.159,87	113.742,39
485, 585	.....IV. Ajustes por periodificacion	26.977.753,46	28.743.946,02
	<b>E) PROVISIONES PARA RIESGOS Y GASTOS A CORTO PLAZO</b>	0,00	0,00
495	...Provision para devolucion de impuestos	0,00	0,00
	<b>TOTAL GENERAL</b>	<b>321.892.206,89</b>	<b>337.473.606,19</b>





**Cuentas Anuales del Ejercicio 2019**  
**Cuenta del resultado económico patrimonial**

Cuentas	DEBE	IMPORTE	
		2018	2019
A) GASTOS		227.199.062,78	228.575.471,56
...1. Gastos de funcionamiento de los servicios y prestaciones sociales		215.394.163,06	221.603.495,45
.....a) Gastos de personal		163.762.539,31	169.976.636,54
640, 641      .....a1) Sueldos, salarios y asimilados		142.854.338,27	146.631.838,54
642, 643, 644      .....a2) Cargas sociales		20.908.201,04	23.344.798,00
68      .....c) Dotaciones para amortizaciones de inmovilizado		15.261.763,77	14.705.146,64
.....d) Variación de provisiones de tráfico		-188.236,06	-1.118.687,55
675, 694, (794)      .....d1) Variación de provisiones y pérdidas de créditos incobrables		-188.236,06	-1.118.687,55
.....e) Otros gastos de gestión		36.362.501,70	37.824.217,39
62      .....e1) Servicios exteriores		36.759.544,97	38.252.254,79
630, 631, 632, 634      .....e2) Tributos		86.130,69	70.110,98
(639)      .....e3) Ajustes positivos en la imposición indirecta		-483.173,96	-498.148,38
.....f) Gastos financieros y asimilables		192.962,45	216.104,37
661, 662, 663, 665, 669      .....f1) Por deudas		192.962,45	216.104,37
96,698,699,(796),(798),(799)      .....g) Variación de las provisiones de inversiones financieras		2.631,89	78,06
...2. Transferencias y subvenciones		6.257.096,51	5.779.291,54
651      .....b) Subvenciones corrientes		6.100.651,12	5.779.291,54
656      .....d) Subvenciones de capital		156.445,39	0,00
...3. Pérdidas y gastos extraordinarios		5.547.803,21	1.192.684,57
670, 671      .....a) Pérdidas procedentes de inmovilizado		9.112,09	14.171,81
678      .....c) Gastos extraordinarios		5.441.668,80	1.020.478,08
679      .....d) Gastos y pérdidas de otros ejercicios		97.022,32	158.034,68
	<b>AHORRO</b>	<b>-14.450.812,01</b>	<b>876.996,27</b>



**Cuentas Anuales del Ejercicio 2019**  
**Cuenta del resultado económico patrimonial**

Cuentas	HABER	IMPORTE	
		2018	2019
B) INGRESOS		212.748.250,77	229.452.467,83
...1. Ingresos de gestión ordinaria		36.415.603,98	36.400.911,88
.....a) Ingresos tributarios		152.932,20	8.656,45
743 .....a16) Tasas fiscales		152.932,20	8.656,45
.....c) Prestaciones de servicios		36.262.671,78	36.392.255,43
741 .....c1) Precios públicos por prestación de servicios o realización de actividades		36.262.671,78	36.392.255,43
...2. Otros ingresos de gestión ordinaria		5.658.838,25	5.919.642,04
773 .....a) Reintegros		53.306,53	91.370,66
78 .....b) Trabajos realizados para la entidad		7.047,63	12.341,94
.....c) Otros ingresos de gestión		5.590.342,97	5.811.613,01
775, 776, 777 .....c1) Ingresos accesorios y otros de gestión corriente		5.462.919,20	5.811.613,01
790 .....c2) Exceso de provisiones de riesgos y gastos		127.423,77	0,00
.....f) Otros intereses e ingresos asimilados		8.141,12	4.316,43
763, 765, 769 .....f1) Otros intereses		8.141,12	4.316,43
...3. Transferencias y subvenciones		170.657.420,18	181.591.742,71
750 .....a) Transferencias corrientes		141.437.610,11	151.007.316,72
751 .....b) Subvenciones corrientes		9.579.230,75	12.694.393,00
756 .....d) Subvenciones de capital		19.640.579,32	17.890.032,99
...4. Ganancias e ingresos extraordinarios		16.388,36	5.540.171,20
770, 771 .....a) Beneficios procedentes del inmovilizado		1.013,19	0,00
778 .....c) Ingresos extraordinarios		15.345,26	4.795.370,70
779 .....d) Ingresos y beneficios de otros ejercicios		29,91	744.800,50

# Cuentas Anuales Ejercicio 2020

## A.6.29. Equilibrio presupuestario y sostenibilidad financiera



## A.6.29. Equilibrio presupuestario y sostenibilidad financiera

Tal y como se establece en el artículo 81.2 de la Ley Orgánica 6/2001, de 21 de diciembre, de Universidades, en la redacción dada por el Real Decreto-Ley 14/2012, de 20 de abril, de medidas urgentes de racionalización del gasto público en el ámbito educativo, los presupuestos y sus liquidaciones harán una referencia expresa al cumplimiento del equilibrio y sostenibilidad financieros.

Como se desprende de los datos contenidos en el estado de Resultado Presupuestario (punto A.5.4 de las Cuentas Anuales), el resultado presupuestario de la Universidad de Murcia, es decir, la diferencia entre la totalidad de los ingresos y gastos presupuestarios del ejercicio, incluida la variación neta de los pasivos financieros, para el ejercicio 2020, ha sido negativo por importe de 957.153,92 euros.

Adicionalmente, durante el ejercicio, se ha utilizado remanente de tesorería no afectado para financiar gastos presupuestarios y se han producido desviaciones de financiación en gastos con financiación afectada. Esto ha provocado un ajuste al resultado presupuestario del ejercicio 2020, aumentando, por un lado, su importe en el valor de las obligaciones reconocidas financiadas con remanente de tesorería no afectado, así como en el valor de las desviaciones de financiación negativas imputables al ejercicio y, por otro lado, disminuyendo su importe en el valor de las desviaciones de financiación positivas imputables al ejercicio. Tras efectuar este ajuste, se ha generado un Resultado Presupuestario Ajustado del ejercicio 2020 de 2.065.447,15 euros.

Así mismo, es necesario indicar que el cumplimiento del principio de sostenibilidad financiera se encuentra garantizado, teniendo la Universidad de Murcia capacidad suficiente para financiar compromisos de gasto presentes y futuros dentro de los límites de déficit y de deuda pública conforme a lo establecido en la Ley Orgánica 2/2012, de 27 de abril, de Estabilidad Presupuestaria y Sostenibilidad financiera, presentando un remanente de tesorería que asciende a 67.273.468,37 euros, fruto de una adecuada gestión de los recursos disponibles y del esfuerzo implementado en los ejercicios precedentes en la contención del gasto público.



# Cuentas Anuales Ejercicio 2020

## B. Información complementaria

Estudio comparativo interanual de  
gastos e ingresos







**EJERCICIO 2020**

<b>LIQUIDACIÓN DEL PRESUPUESTO DE INGRESOS</b>						
CAPITULO	PRESUPUESTO INICIAL	MODIFICACIONES	PRESUPUESTO DEFINITIVO	DERECHOS LIQUIDADOS	RECAUDACIÓN LIQUIDA	PENDIENTE DE COBRO
3. Tasas y otros ingresos	38.027.403,00	6.160.654,82	44.188.057,82	39.937.992,81	37.328.501,73	2.609.491,08
4. Transferencias corrientes	158.826.079,00	5.883.067,69	164.709.146,69	166.974.762,14	133.131.372,16	33.843.389,98
5. Ingresos patrimoniales	822.000,00	30.014,27	852.014,27	468.545,37	406.663,40	61.881,97
<b>TOTAL OPERACIONES CORRIENTES</b>	<b>197.675.482,00</b>	<b>12.073.736,78</b>	<b>209.749.218,78</b>	<b>207.381.300,32</b>	<b>170.866.537,29</b>	<b>36.514.763,03</b>
6. Enajenación inversiones reales	0,00	3.089,86	3.089,86	3.089,86	3.089,86	0,00
7. Transferencias de capital	11.597.749,00	6.689.557,06	18.287.306,06	22.925.673,58	11.627.965,36	11.297.708,22
<b>TOTAL OPERACIONES DE CAPITAL</b>	<b>11.597.749,00</b>	<b>6.692.646,92</b>	<b>18.290.395,92</b>	<b>22.928.763,44</b>	<b>11.631.055,22</b>	<b>11.297.708,22</b>
<b>TOTAL OPERACIONES NO FINANCIERAS</b>	<b>209.273.231,00</b>	<b>18.766.383,70</b>	<b>228.039.614,70</b>	<b>230.310.063,76</b>	<b>182.497.592,51</b>	<b>47.812.471,25</b>
8. Variación de activos financieros	19.626.226,00	39.987.148,41	59.613.374,41	97.180,00	97.180,00	0,00
9. Variación de pasivos financieros	4.658.454,00	-2.045.724,16	2.612.729,84	2.612.728,53	-33.753,35	2.646.481,88
<b>TOTAL OPERACIONES FINANCIERAS</b>	<b>24.284.680,00</b>	<b>37.941.424,25</b>	<b>62.226.104,25</b>	<b>2.709.908,53</b>	<b>63.426,65</b>	<b>2.646.481,88</b>
<b>TOTAL INGRESOS</b>	<b>233.557.911,00</b>	<b>56.707.807,95</b>	<b>290.265.718,95</b>	<b>233.019.972,29</b>	<b>182.561.019,16</b>	<b>50.458.953,13</b>

<b>LIQUIDACIÓN DEL PRESUPUESTO DE GASTOS</b>						
CAPITULO	PRESUPUESTO INICIAL	MODIFICACIONES	PRESUPUESTO DEFINITIVO	OBLIGACIONES RECONOCIDAS	PAGOS LIQUIDOS	PENDIENTE DE PAGO
1. Gastos de personal	161.916.043,00	649.322,22	162.565.365,22	161.937.515,08	161.934.075,08	3.440,00
2. Bienes corrientes y servicios	33.185.001,00	-1.160.958,51	32.024.042,49	27.774.070,58	24.078.525,14	3.695.545,44
3. Gastos financieros	28.881,00	56.185,78	85.066,78	77.775,00	77.775,00	0,00
4. Transferencias corrientes	2.541.312,00	6.005.799,13	8.547.111,13	3.482.371,92	3.388.549,03	93.822,89
<b>TOTAL OPERACIONES CORRIENTES</b>	<b>197.671.237,00</b>	<b>5.550.348,62</b>	<b>203.221.585,62</b>	<b>193.271.732,58</b>	<b>189.478.924,25</b>	<b>3.792.808,33</b>
5. Fondo de contingencia de ejecución presupuestaria	1,00	2.174.047,29	2.174.048,29	0,00	0,00	0,00
6. Inversiones reales	34.877.428,00	48.983.412,04	83.860.840,04	39.827.211,13	34.036.089,04	5.791.122,09
<b>TOTAL OPERACIONES DE CAPITAL</b>	<b>34.877.429,00</b>	<b>51.157.459,33</b>	<b>86.034.888,33</b>	<b>39.827.211,13</b>	<b>34.036.089,04</b>	<b>5.791.122,09</b>
<b>TOTAL OPERACIONES NO FINANCIERAS</b>	<b>232.548.666,00</b>	<b>56.707.807,95</b>	<b>289.256.473,95</b>	<b>233.098.943,71</b>	<b>223.515.013,29</b>	<b>9.583.930,42</b>
8. Activos financieros	200.000,00	0,00	200.000,00	68.940,00	68.940,00	0,00
9. Pasivos financieros	809.245,00	0,00	809.245,00	809.242,50	809.242,50	0,00
<b>TOTAL OPERACIONES FINANCIERAS</b>	<b>1.009.245,00</b>	<b>0,00</b>	<b>1.009.245,00</b>	<b>878.182,50</b>	<b>878.182,50</b>	<b>0,00</b>
<b>TOTAL GASTOS</b>	<b>233.557.911,00</b>	<b>56.707.807,95</b>	<b>290.265.718,95</b>	<b>233.977.126,21</b>	<b>224.393.195,79</b>	<b>9.583.930,42</b>

UNIVERSIDAD DE  
MURCIA

EJERCICIO 2020

LIQUIDACION DEL PRESUPUESTO DE GASTOS

CAPITULO	1 PRESUPUESTO INICIAL	2 MODIFICACIONES	%2/1	3 PRESUPUESTO DEFINITIVO	4 OBLIGACIONES RECONOCIDAS	% 4/3	5 PAGOS LIQUIDOS	%5/4	6 PENDIENTE DE PAGO	% 6/5
1. Gastos de personal	161.916,043,00	649.322,22	0,40%	162.565.365,22	161.937.515,08	99,61%	161.934.075,08	100,00%	3.440,00	0,00%
2. Bienes corrientes y servicios	33.185,001,00	-1.160,958,51	-3,50%	32.024.042,49	27.774.070,58	86,73%	24.078.525,14	86,69%	3.695.545,44	15,35%
3. Gastos financieros	28.881,00	56.185,78	194,54%	85.066,78	77.775,00	91,43%	77.775,00	100,00%	0,00	N/S
4. Transferencias corrientes	2.541.312,00	6.005.799,13	236,33%	8.547.111,13	3.482.371,92	40,74%	3.388.549,03	97,31%	93.822,89	2,77%
<b>TOTAL OPERACIONES CORRIENTES</b>	<b>197.671.237,00</b>	<b>5.550.348,62</b>	<b>2,81%</b>	<b>203.221.585,62</b>	<b>193.271.732,58</b>	<b>95,10%</b>	<b>189.478.924,25</b>	<b>98,04%</b>	<b>3.792.808,33</b>	<b>2,00%</b>
5. Fondo de contingencia de ejecución presupuestaria	1,00	2.174.047,29	217404729,00%	2.174.048,29	0,00	N/S	0,00	N/S	0,00	N/S
6. Inversiones reales	34.877.428,00	48.983.412,04	140,44%	83.860.840,04	39.827.211,13	47,49%	34.036.089,04	85,46%	5.791.122,09	17,01%
<b>TOTAL OPERACIONES DE CAPITAL</b>	<b>34.877.429,00</b>	<b>51.157.459,33</b>	<b>146,68%</b>	<b>86.034.888,33</b>	<b>39.827.211,13</b>	<b>46,29%</b>	<b>34.036.089,04</b>	<b>85,46%</b>	<b>5.791.122,09</b>	<b>17,01%</b>
<b>TOTAL OPERACIONES NO FINANCIERAS</b>	<b>232.548.666,00</b>	<b>56.707.807,95</b>	<b>24,39%</b>	<b>289.256.473,95</b>	<b>233.098.943,71</b>	<b>80,59%</b>	<b>223.515.013,29</b>	<b>95,89%</b>	<b>9.583.930,42</b>	<b>4,29%</b>
8. Activos financieros	200.000,00	0,00	N/S	200.000,00	68.940,00	34,47%	68.940,00	100,00%	0,00	N/S
9. Pasivos financieros	809.245,00	0,00	N/S	809.245,00	809.242,50	100,00%	809.242,50	100,00%	0,00	N/S
<b>TOTAL OPERACIONES FINANCIERAS</b>	<b>1.009.245,00</b>	<b>0,00</b>	<b>N/S</b>	<b>1.009.245,00</b>	<b>878.182,50</b>	<b>87,01%</b>	<b>878.182,50</b>	<b>100,00%</b>	<b>0,00</b>	<b>N/S</b>
<b>TOTAL GASTOS</b>	<b>233.557.911,00</b>	<b>56.707.807,95</b>	<b>24,28%</b>	<b>290.265.718,95</b>	<b>233.977.126,21</b>	<b>80,61%</b>	<b>224.393.195,79</b>	<b>95,90%</b>	<b>9.583.930,42</b>	<b>4,27%</b>

UNIVERSIDAD DE  
**MURCIA**



LIQUIDACION DEL PRESUPUESTO DE GASTOS

GRADO DE EJECUCION POR CAPITULOS. COMPARATIVO 2020-2019

CAPITULO	2019				2020					
	CREDITOS DEFINITIVOS	% s/total	OBLIGACIONES RECONOCIDAS	% s/total	% ejecución	CREDITOS DEFINITIVOS	% s/total	OBLIGACIONES RECONOCIDAS	% s/total	% ejecución
1. Gastos de personal	160.012.280,34	55,31%	159.937.280,14	68,41%	99,95%	162.565.365,22	56,01%	161.937.515,08	69,21%	99,61%
2. Bienes corrientes y servicios	34.021.621,11	11,76%	28.301.794,30	12,11%	83,19%	32.024.042,49	11,03%	27.774.070,58	11,87%	86,73%
3. Gastos financieros	227.296,34	0,08%	216.004,60	0,09%	95,03%	85.066,78	0,03%	77.775,00	0,03%	91,43%
4. Transferencias corrientes	7.872.720,78	2,72%	4.617.171,01	1,97%	58,65%	8.547.111,13	2,94%	3.482.371,92	1,49%	40,74%
<b>TOTAL OPERACIONES CORRIENTES</b>	<b>202.133.918,57</b>	<b>69,87%</b>	<b>193.072.250,05</b>	<b>82,58%</b>	<b>95,52%</b>	<b>203.221.585,62</b>	<b>70,01%</b>	<b>193.271.732,58</b>	<b>82,60%</b>	<b>95,10%</b>
5. Fondo de contingencia de ejecución presupuestaria	1.183.560,04	0,41%	0,00	N/S	N/S	2.174.048,29	0,75%	0,00	N/S	N/S
6. Inversiones reales	84.787.101,74	29,31%	39.627.648,94	16,95%	46,74%	83.860.840,04	28,89%	39.827.211,13	17,02%	47,49%
<b>TOTAL OPERACIONES DE CAPITAL</b>	<b>85.970.661,78</b>	<b>29,72%</b>	<b>39.627.648,94</b>	<b>16,95%</b>	<b>46,09%</b>	<b>86.034.888,33</b>	<b>29,64%</b>	<b>39.827.211,13</b>	<b>17,02%</b>	<b>46,29%</b>
<b>TOTAL OPERACIONES NO FINANCIERAS</b>	<b>288.104.580,35</b>	<b>99,58%</b>	<b>232.699.898,99</b>	<b>99,53%</b>	<b>80,77%</b>	<b>289.256.473,95</b>	<b>99,65%</b>	<b>233.098.943,71</b>	<b>99,62%</b>	<b>80,59%</b>
8. Variación de activos financieros	350.000,00	0,12%	267.000,00	0,11%	76,29%	200.000,00	0,07%	68.940,00	0,03%	34,47%
9. Pasivos financieros	854.105,00	0,30%	825.771,73	0,35%	96,68%	809.245,00	0,28%	809.242,50	0,35%	100,00%
<b>TOTAL OPERACIONES FINANCIERAS</b>	<b>1.204.105,00</b>	<b>0,42%</b>	<b>1.092.771,73</b>	<b>0,47%</b>	<b>90,75%</b>	<b>1.009.245,00</b>	<b>0,35%</b>	<b>878.182,50</b>	<b>0,38%</b>	<b>87,01%</b>
<b>TOTAL GASTOS</b>	<b>289.308.685,35</b>	<b>100,00%</b>	<b>233.792.670,72</b>	<b>100,00%</b>	<b>80,81%</b>	<b>290.265.718,95</b>	<b>100,00%</b>	<b>233.977.126,21</b>	<b>100,00%</b>	<b>80,61%</b>

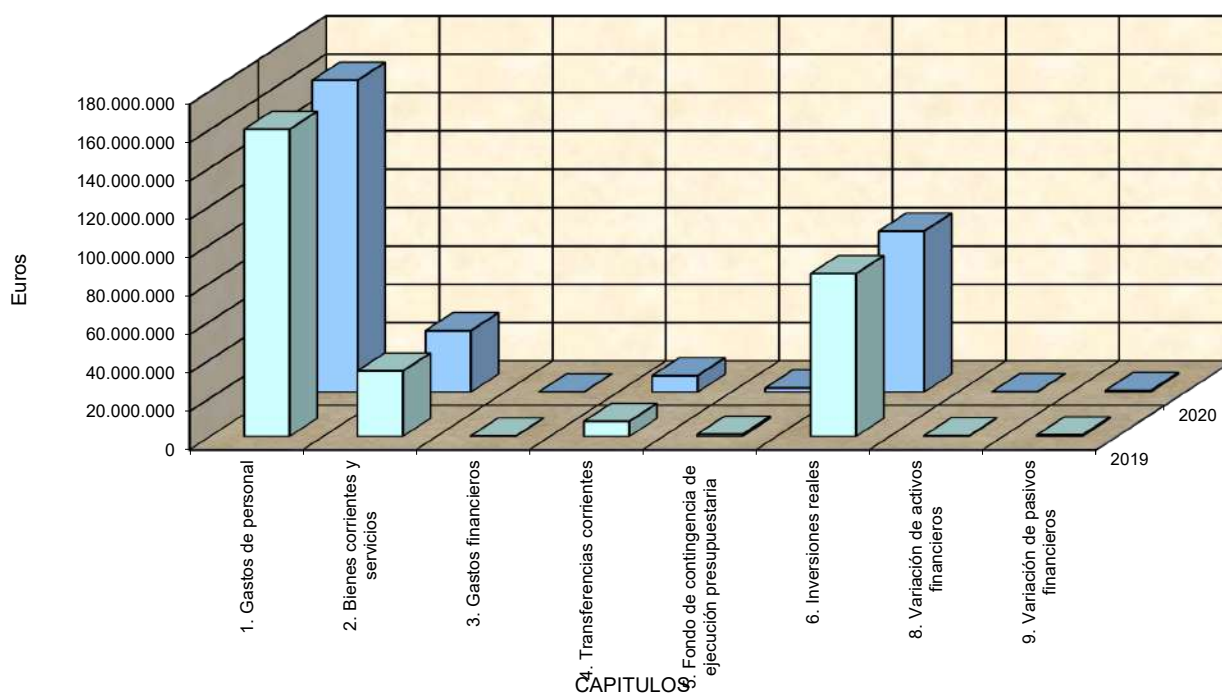


## LIQUIDACION DEL PRESUPUESTO DE GASTOS

### COMPARATIVO 2020-2019

CAPITULO	2019	2020	Incremento 2020 s/2019
	CREDITOS DEFINITIVOS	CREDITOS DEFINITIVOS	
1. Gastos de personal	160.012.280,34	162.565.365,22	1,60%
2. Bienes corrientes y servicios	34.021.621,11	32.024.042,49	-5,87%
3. Gastos financieros	227.296,34	85.066,78	-62,57%
4. Transferencias corrientes	7.872.720,78	8.547.111,13	8,57%
<b>TOTAL OPERACIONES CORRIENTES</b>	<b>202.133.918,57</b>	<b>203.221.585,62</b>	<b>0,54%</b>
5. Fondo de contingencia de ejecución presupuestaria	1.183.560,04	2.174.048,29	83,69%
6. Inversiones reales	84.787.101,74	83.860.840,04	-1,09%
<b>TOTAL OPERACIONES DE CAPITAL</b>	<b>85.970.661,78</b>	<b>86.034.888,33</b>	<b>0,07%</b>
<b>TOTAL OPERACIONES NO FINANCIERAS</b>	<b>288.104.580,35</b>	<b>289.256.473,95</b>	<b>0,40%</b>
8. Variación de activos financieros	350.000,00	200.000,00	-42,86%
9. Variación de pasivos financieros	854.105,00	809.245,00	-5,25%
<b>TOTAL OPERACIONES FINANCIERAS</b>	<b>1.204.105,00</b>	<b>1.009.245,00</b>	<b>-16,18%</b>
<b>TOTAL GASTOS</b>	<b>289.308.685,35</b>	<b>290.265.718,95</b>	<b>0,33%</b>

"CRÉDITOS DEFINITIVOS" (Comparación 2020/2019)



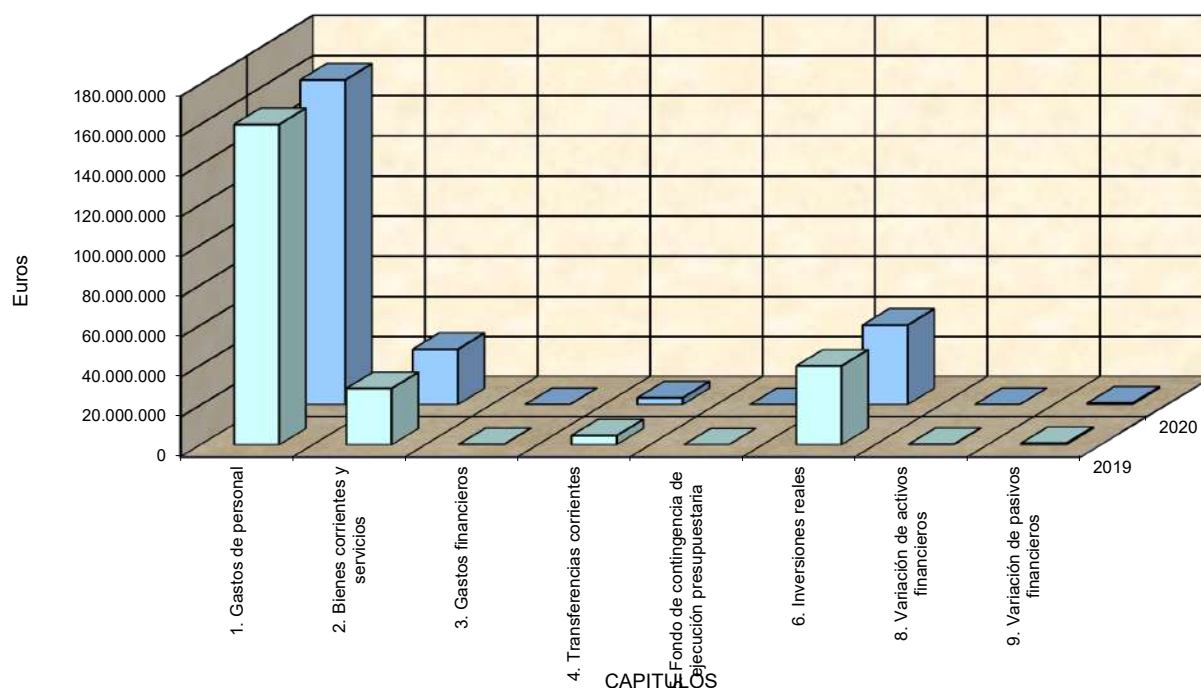


LIQUIDACION DEL PRESUPUESTO DE GASTOS

COMPARATIVO 2020-2019

CAPITULO	2019	2020	Incremento 2020 s/2019
	OBLIGACIONES RECONOCIDAS	OBLIGACIONES RECONOCIDAS	
1. Gastos de personal	159.937.280,14	161.937.515,08	1,25%
2. Bienes corrientes y servicios	28.301.794,30	27.774.070,58	-1,86%
3. Gastos financieros	216.004,60	77.775,00	-63,99%
4. Transferencias corrientes	4.617.171,01	3.482.371,92	-24,58%
<b>TOTAL OPERACIONES CORRIENTES</b>	<b>193.072.250,05</b>	<b>193.271.732,58</b>	<b>0,10%</b>
5. Fondo de contingencia de ejecución presupuestaria	0,00	0,00	N/S
6. Inversiones reales	39.627.648,94	39.827.211,13	0,50%
<b>TOTAL OPERACIONES DE CAPITAL</b>	<b>39.627.648,94</b>	<b>39.827.211,13</b>	<b>0,50%</b>
<b>TOTAL OPERACIONES NO FINANCIERAS</b>	<b>232.699.898,99</b>	<b>233.098.943,71</b>	<b>0,17%</b>
8. Variación de activos financieros	267.000,00	68.940,00	-74,18%
9. Variación de pasivos financieros	825.771,73	809.242,50	-2,00%
<b>TOTAL OPERACIONES FINANCIERAS</b>	<b>1.092.771,73</b>	<b>878.182,50</b>	<b>-19,64%</b>
<b>TOTAL GASTOS</b>	<b>233.792.670,72</b>	<b>233.977.126,21</b>	<b>0,08%</b>

"OBLIGACIONES RECONOCIDAS" (Comparación 2020/2019)







## EJERCICIO 2020

### LIQUIDACIÓN DEL PRESUPUESTO DE INGRESOS

CAPÍTULO	1 PREVISIÓN INICIAL	2 MODIFICACIONES	% 2/1	3 PREVISIÓN DEFINITIVA	4 DERECHOS LIQUIDADOS	% 4/3	5 RECAUDACIÓN LIQUIDA	% 5/4	6 PENDIENTE DE COBRO	% 6/5
3. Tasas y otros ingresos	38.027.403,00	6.160.654,82	16,20%	44.188.057,82	39.937.992,81	90,38%	37.328.501,73	93,47%	2.609.491,08	6,99%
4. Transferencias corrientes	158.826.079,00	5.883.067,69	3,70%	164.709.146,69	166.974.762,14	101,38%	133.131.372,16	79,73%	33.843.389,98	25,42%
5. Ingresos patrimoniales	822.000,00	30.014,27	3,65%	852.014,27	468.545,37	54,99%	406.663,40	86,79%	61.881,97	15,22%
<b>TOTAL OPERACIONES CORRIENTES</b>	<b>197.675.482,00</b>	<b>12.073.736,78</b>	<b>6,11%</b>	<b>209.749.218,78</b>	<b>207.381.300,32</b>	<b>98,87%</b>	<b>170.866.537,29</b>	<b>82,39%</b>	<b>36.514.763,03</b>	<b>21,37%</b>
6. Enajenación inversiones reales	0,00	3.089,86	N/S	3.089,86	3.089,86	100,00%	3.089,86	100,00%	0,00	N/S
7. Transferencias de capital	11.597.749,00	6.689.557,06	57,68%	18.287.306,06	22.925.673,58	125,36%	11.627.965,36	50,72%	11.297.708,22	97,16%
<b>TOTAL OPERACIONES DE CAPITAL</b>	<b>11.597.749,00</b>	<b>6.692.646,92</b>	<b>57,71%</b>	<b>18.290.395,92</b>	<b>22.928.763,44</b>	<b>125,36%</b>	<b>11.631.055,22</b>	<b>50,73%</b>	<b>11.297.708,22</b>	<b>97,13%</b>
<b>TOTAL OPERACIONES NO FINANCIERAS</b>	<b>209.273.231,00</b>	<b>18.766.383,70</b>	<b>8,97%</b>	<b>228.039.614,70</b>	<b>230.310.063,76</b>	<b>101,00%</b>	<b>182.497.592,51</b>	<b>79,24%</b>	<b>47.812.471,25</b>	<b>26,20%</b>
8. Variación de activos financieros	19.626.226,00	39.987.148,41	203,74%	59.613.374,41	97.180,00	0,16%	97.180,00	100,00%	0,00	N/S
9. Variación de pasivos financieros	4.658.454,00	-2.045.724,16	-43,91%	2.612.729,84	2.612.728,53	100,00%	-33.753,35	-1,29%	2.646.481,88	-7840,65%
<b>TOTAL OPERACIONES FINANCIERAS</b>	<b>24.284.680,00</b>	<b>37.941.424,25</b>	<b>156,24%</b>	<b>62.226.104,25</b>	<b>2.709.908,53</b>	<b>4,35%</b>	<b>63.426,65</b>	<b>2,34%</b>	<b>2.646.481,88</b>	<b>4172,51%</b>
<b>TOTAL INGRESOS</b>	<b>233.557.911,00</b>	<b>56.707.807,95</b>	<b>24,28%</b>	<b>290.265.718,95</b>	<b>233.019.972,29</b>	<b>80,28%</b>	<b>182.561.019,16</b>	<b>78,35%</b>	<b>50.458.953,13</b>	<b>27,64%</b>



**UNIVERSIDAD DE MURCIA**

**LIQUIDACIÓN DEL PRESUPUESTO DE INGRESOS**

**GRADO DE EJECUCIÓN POR CAPÍTULOS . COMPARATIVO 2019-2020**

	2019					2020				
	PRESUPUESTO DEFINITIVO	% s/total	DERECHOS LIQUIDADOS	% s/total	% ejecución	PRESUPUESTO DEFINITIVO	% s/total	DERECHOS LIQUIDADOS	% s/total	% ejecución
3. Tasas y otros ingresos	44.685.712,87	0,15	42.387.334,55	0,18	0,95	44.188.057,82	0,15	39.937.992,81	0,17	0,90
4. Transferencias corrientes	159.899.981,29	0,55	162.252.840,71	0,69	1,01	164.709.146,69	0,57	166.974.762,14	0,72	1,01
5. Ingresos patrimoniales	1.777.919,62	0,01	2.525.956,40	0,01	1,42	852.014,27	0,00	468.545,37	0,00	0,55
<b>TOTAL OPERACIONES CORRIENTES</b>	<b>206.363.613,78</b>	<b>0,71</b>	<b>207.166.131,66</b>	<b>0,88</b>	<b>1,00</b>	<b>209.749.218,78</b>	<b>0,72</b>	<b>207.381.300,32</b>	<b>0,89</b>	<b>0,99</b>
6. Enajenación inversiones reales	-	N/S	-	N/S	N/S	3.089,86	0,00	3.089,86	0,00	1,00
7. Transferencias de capital	21.075.874,86	0,07	20.568.665,65	0,09	0,98	18.287.306,06	0,06	22.925.673,58	0,10	1,25
<b>TOTAL OPERACIONES DE CAPITAL</b>	<b>21.075.874,86</b>	<b>0,07</b>	<b>20.568.665,65</b>	<b>0,09</b>	<b>0,98</b>	<b>18.290.395,92</b>	<b>0,06</b>	<b>22.928.763,44</b>	<b>0,10</b>	<b>1,25</b>
<b>TOTAL OPERACIONES NO FINANCIERAS</b>	<b>227.439.488,64</b>	<b>0,79</b>	<b>227.734.797,31</b>	<b>0,97</b>	<b>1,00</b>	<b>228.039.614,70</b>	<b>0,79</b>	<b>230.310.063,76</b>	<b>0,99</b>	<b>1,01</b>
8. Variación de activos financieros	53.160.141,36	0,18	252.106,00	0,00	0,00	59.613.374,41	0,21	97.180,00	0,00	0,00
9. Variación de pasivos financieros	8.709.055,35	0,03	6.166.401,44	0,03	0,71	2.612.729,84	0,01	2.612.728,53	0,01	1,00
<b>TOTAL OPERACIONES FINANCIERAS</b>	<b>61.869.196,71</b>	<b>0,21</b>	<b>6.418.507,44</b>	<b>0,03</b>	<b>0,10</b>	<b>62.226.104,25</b>	<b>0,21</b>	<b>2.709.908,53</b>	<b>0,01</b>	<b>0,04</b>
<b>TOTAL INGRESOS</b>	<b>289.308.685,35</b>	<b>1,00</b>	<b>234.153.304,75</b>	<b>1,00</b>	<b>0,81</b>	<b>290.265.718,95</b>	<b>1,00</b>	<b>233.019.972,29</b>	<b>1,00</b>	<b>0,80</b>

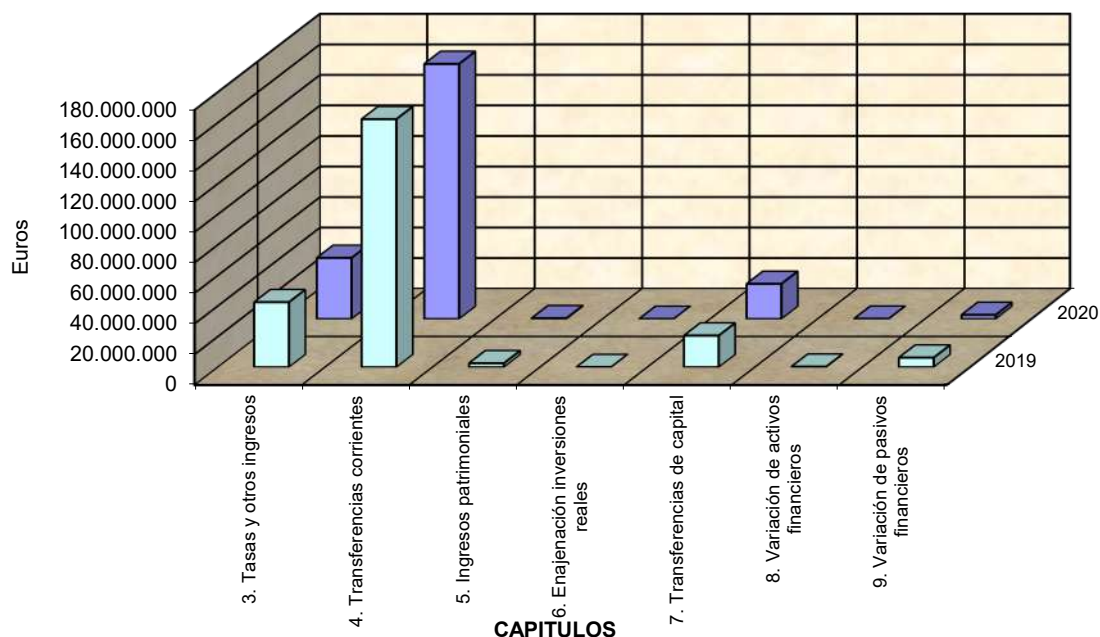


LIQUIDACIÓN DEL PRESUPUESTO DE INGRESOS

COMPARATIVO 2020-2019

CAPITULO	2019	2020	% Incremento 2020/2019
	DERECHOS LIQUIDADOS	DERECHOS LIQUIDADOS	
3. Tasas y otros ingresos	42.387.334,55	39.937.992,81	-5,78%
4. Transferencias corrientes	162.252.840,71	166.974.762,14	2,91%
5. Ingresos patrimoniales	2.525.956,40	468.545,37	-81,45%
<b>TOTAL OPERACIONES CORRIENTES</b>	<b>207.166.131,66</b>	<b>207.381.300,32</b>	<b>0,10%</b>
6. Enajenación inversiones reales	-	3.089,86	N/S
7. Transferencias de capital	20.568.665,65	22.925.673,58	11,46%
<b>TOTAL OPERACIONES DE CAPITAL</b>	<b>20.568.665,65</b>	<b>22.928.763,44</b>	<b>11,47%</b>
<b>TOTAL OPERACIONES NO FINANCIERAS</b>	<b>227.734.797,31</b>	<b>230.310.063,76</b>	<b>1,13%</b>
8. Variación de activos financieros	252.106,00	97.180,00	-61,45%
9. Variación de pasivos financieros	6.166.401,44	2.612.728,53	-57,63%
<b>TOTAL OPERACIONES FINANCIERAS</b>	<b>6.418.507,44</b>	<b>2.709.908,53</b>	<b>-57,78%</b>
<b>TOTAL DERECHOS</b>	<b>234.153.304,75</b>	<b>233.019.972,29</b>	<b>-0,48%</b>

"DERECHOS LIQUIDADOS" (Comparación 2020/2019)







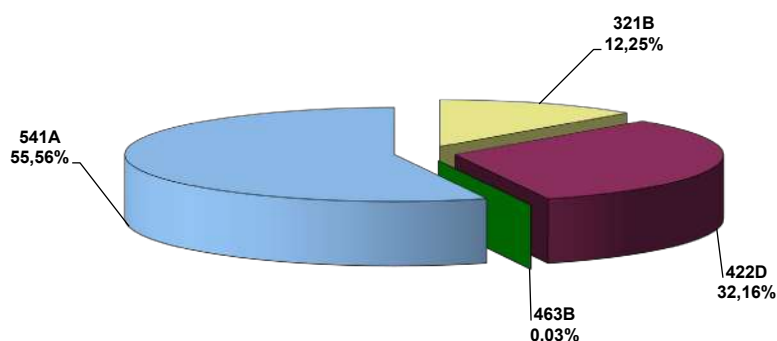
EJERCICIO 2020

LIQUIDACION DEL PRESUPUESTO DE GASTOS POR PROGRAMA Y CAPÍTULO

CAPÍTULO	OBLIGACIONES RECONOCIDAS				TOTAL PPTO.
	PROGRAMA				
	321B	422D	463B	541A	
1. Gastos de Personal	5.733.870,83	147.051.234,70	103.347,60	9.049.061,95	161.937.515,08
2. Bienes corrientes y servicios	2.347.915,34	24.082.086,24	98.271,35	1.245.797,65	27.774.070,58
3. Gastos financieros	1.379,57	27.041,83	-	49.353,60	77.775,00
4. Transferencias corrientes	2.497.480,48	376.698,96	9.652,36	598.540,12	3.482.371,92
<b>TOTAL OPERACIONES CORRIENTES</b>	<b>10.580.646,22</b>	<b>171.537.061,73</b>	<b>211.271,31</b>	<b>10.942.753,32</b>	<b>193.271.732,58</b>
5. Fondo de contingencia de ejecución	-	0,00	-	-	-
6. Inversiones reales	2.924.309,85	12.955.545,44	2.949,41	23.944.406,43	39.827.211,13
<b>TOTAL OPERACIONES DE CAPITAL</b>	<b>2.924.309,85</b>	<b>12.955.545,44</b>	<b>2.949,41</b>	<b>23.944.406,43</b>	<b>39.827.211,13</b>
<b>TOTAL OPERACIONES NO FINANCIERAS</b>	<b>13.504.956,07</b>	<b>184.492.607,17</b>	<b>214.220,72</b>	<b>34.887.159,75</b>	<b>233.098.943,71</b>
8. Variación de activos financieros	-	68.940,00	-	-	68.940,00
9. Pasivos financieros	-	809.242,50	-	-	809.242,50
<b>TOTAL OPERACIONES FINANCIERAS</b>	<b>0,00</b>	<b>878.182,50</b>	<b>0,00</b>	<b>0,00</b>	<b>878.182,50</b>
<b>TOTAL GASTOS PROGRAMA</b>	<b>13.504.956,07</b>	<b>185.370.789,67</b>	<b>214.220,72</b>	<b>34.887.159,75</b>	<b>233.977.126,21</b>

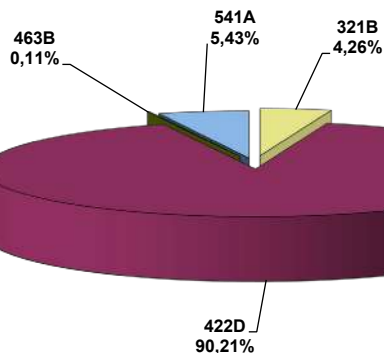
OBLIGACIONES RECONOCIDAS POR PROGRAMA

Excluidos gastos de funcionamiento



OBLIGACIONES RECONOCIDAS POR PROGRAMA

Gastos de funcionamiento

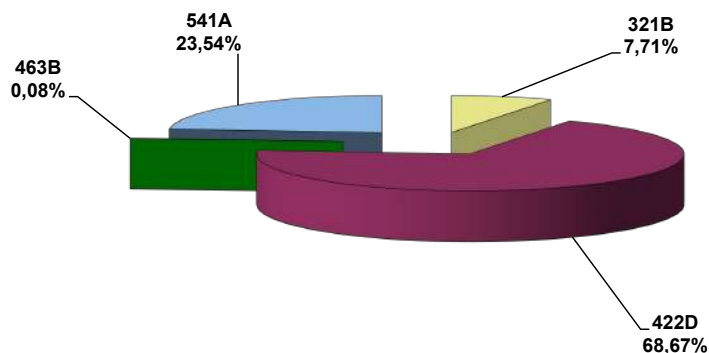




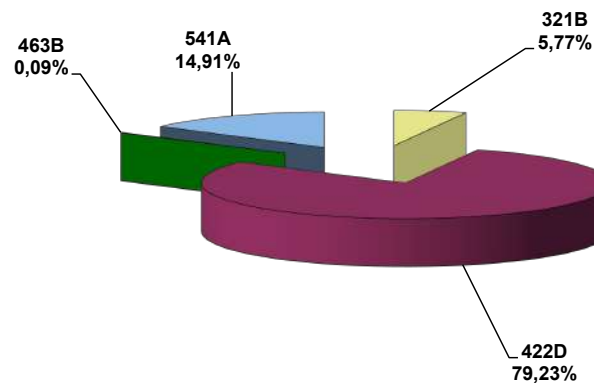
EJERCICIO 2020

LIQUIDACION DEL PRESUPUESTO DE GASTOS					
GRADO DE EJECUCION POR PROGRAMAS					
PROGRAMA	CREDITOS DEFINITIVOS	% s/total	OBLIGACIONES RECONOCIDAS	% s/total	% ejecución
321B SERVICIOS COMPLEMENTARIOS DE LA ENSEÑANZA	22.382.341,36	7,71%	13.504.956,07	5,77%	60,34%
422D ENSEÑANZA UNIVERSITARIA	198.311.832,26	68,32%	184.492.607,17	78,85%	93,03%
463B APOYO A LA COMUNICACIÓN SOCIAL	239.380,20	0,08%	214.220,72	0,09%	89,49%
541A INVESTIGACIÓN CIENTÍFICA Y TÉCNICA	68.322.920,13	23,54%	34.887.159,75	14,91%	51,06%
<b>TOTAL OPERACIONES NO FINANCIERAS</b>	<b>289.256.473,95</b>	<b>99,65%</b>	<b>233.098.943,71</b>	<b>99,62%</b>	<b>80,59%</b>
321B SERVICIOS COMPLEMENTARIOS DE LA ENSEÑANZA	-	-	-	-	-
422D ENSEÑANZA UNIVERSITARIA	1.009.245,00	0,35%	878.182,50	0,38%	87,01%
463B APOYO A LA COMUNICACIÓN SOCIAL	-	-	-	-	-
541A INVESTIGACIÓN CIENTÍFICA Y TÉCNICA	0,00	N/S	0,00	N/S	N/S
<b>TOTAL OPERACIONES FINANCIERAS</b>	<b>1.009.245,00</b>	<b>0,35%</b>	<b>878.182,50</b>	<b>0,38%</b>	<b>87,01%</b>
<b>TOTAL GASTOS</b>	<b>290.265.718,95</b>	<b>100,00%</b>	<b>233.977.126,21</b>	<b>100,00%</b>	<b>80,61%</b>

Créditos definitivos 2020



Obligaciones reconocidas 2020



**UNIVERSIDAD DE MURCIA**



**EJERCICIO 2020**

**LIQUIDACION DEL PRESUPUESTO DE GASTOS**

**PROGRAMA: 321B Servicios Complementarios de la Enseñanza**

CAPÍTULO	1 PRESUPUESTO INICIAL	2 MODIFICACIONES	% 2/1	3 PRESUPUESTO DEFINITIVO	4 OBLIGACIONES RECONOCIDAS	% 4/3
1. Gastos de Personal	5.922.046,00	34.100,00	0,58%	5.956.146,00	5.733.870,83	96,27%
2. Bienes corrientes y servicios	3.321.045,00	-26.355,36	-0,79%	3.294.689,64	2.347.915,34	71,26%
3. Gastos financieros	0,00	1.379,57	N/S	1.379,57	1.379,57	100,00%
4. Transferencias corrientes	1.454.390,00	4.728.550,56	325,12%	6.182.940,56	2.497.480,48	40,39%
<b>TOTAL OPERACIONES CORRIENTES</b>	<b>10.697.481,00</b>	<b>4.737.674,77</b>	<b>44,29%</b>	<b>15.435.155,77</b>	<b>10.580.646,22</b>	<b>68,55%</b>
5. Fondo de contingencia de ejecución	-	-	-	-	-	-
6. Inversiones reales	2.052.334,00	4.894.851,59	238,50%	6.947.185,59	2.924.309,85	42,09%
<b>TOTAL OPERACIONES DE CAPITAL</b>	<b>2.052.334,00</b>	<b>4.894.851,59</b>	<b>238,50%</b>	<b>6.947.185,59</b>	<b>2.924.309,85</b>	<b>42,09%</b>
<b>TOTAL OPERACIONES NO FINANCIERAS</b>	<b>12.749.815,00</b>	<b>9.632.526,36</b>	<b>75,55%</b>	<b>22.382.341,36</b>	<b>13.504.956,07</b>	<b>60,34%</b>
8. Variación de activos financieros	-	-	-	-	-	-
9. Pasivos financieros	-	-	-	-	-	-
<b>TOTAL OPERACIONES FINANCIERAS</b>	<b>-</b>	<b>-</b>	<b>-</b>	<b>-</b>	<b>-</b>	<b>-</b>
<b>TOTAL GASTOS</b>	<b>12.749.815,00</b>	<b>9.632.526,36</b>	<b>75,55%</b>	<b>22.382.341,36</b>	<b>13.504.956,07</b>	<b>60,34%</b>



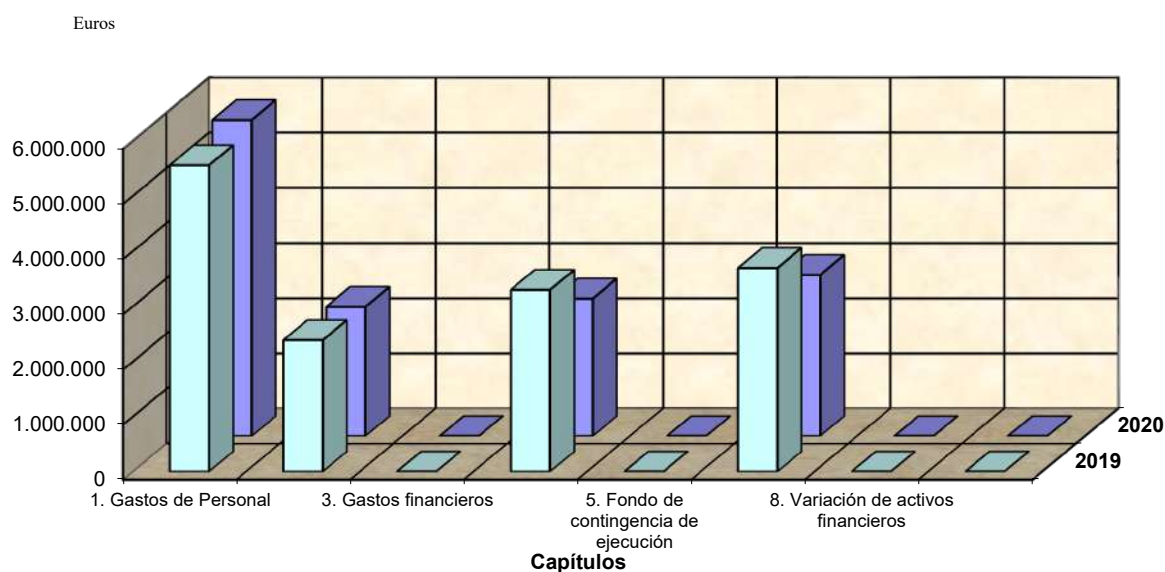


LIQUIDACION DEL PRESUPUESTO DE GASTOS

PROGRAMA: 321B Servicios Complementarios de la Enseñanza

CAPÍTULO	COMPARATIVO 2020/2019		
	2019	2020	INCREMENTO 2020/2019
	OBLIGACIONES RECONOCIDAS	OBLIGACIONES RECONOCIDAS	
1. Gastos de Personal	5.558.263,72	5.733.870,83	3,16%
2. Bienes corrientes y servicios	2.391.720,63	2.347.915,34	-1,83%
3. Gastos financieros	-	1.379,57	N/S
4. Transferencias corrientes	3.301.558,68	2.497.480,48	-24,35%
<b>TOTAL OPERACIONES CORRIENTES</b>	<b>11.251.543,03</b>	<b>10.580.646,22</b>	<b>-5,96%</b>
5. Fondo de contingencia de ejecución	-	-	-
6. Inversiones reales	3.697.846,36	2.924.309,85	-20,92%
<b>TOTAL OPERACIONES DE CAPITAL</b>	<b>3.697.846,36</b>	<b>2.924.309,85</b>	<b>-20,92%</b>
<b>TOTAL OPERACIONES NO FINANCIERAS</b>	<b>14.949.389,39</b>	<b>13.504.956,07</b>	<b>-9,66%</b>
8. Variación de activos financieros	-	-	-
9. Pasivos financieros	-	-	-
<b>TOTAL OPERACIONES FINANCIERAS</b>	<b>-</b>	<b>-</b>	<b>-</b>
<b>TOTAL OBLIGACIONES</b>	<b>14.949.389,39</b>	<b>13.504.956,07</b>	<b>-9,66%</b>

'Obligaciones Reconocidas' PROGRAMA: 321B





**EJERCICIO 2020**

<b>LIQUIDACION DEL PRESUPUESTO DE GASTOS</b>						
<b>PROGRAMA: 422D Enseñanza Universitaria</b>						
<b>CAPÍTULO</b>	<b>1 PRESUPUESTO INICIAL</b>	<b>2 MODIFICACIONES</b>	<b>% 2/1</b>	<b>3 PRESUPUESTO DEFINITIVO</b>	<b>4 OBLIGACIONES RECONOCIDAS</b>	<b>% 4/3</b>
1. Gastos de Personal	146.192.781,00	799.222,22	0,55%	146.992.003,22	147.051.234,70	100,04%
2. Bienes corrientes y servicios	28.636.122,00	-1.492.693,49	-5,21%	27.143.428,51	24.082.086,24	88,72%
3. Gastos financieros	28.881,00	0,00	N/S	28.881,00	27.041,83	93,63%
4. Transferencias corrientes	629.008,00	-21.494,50	-3,42%	607.513,50	376.698,96	62,01%
<b>TOTAL OPERACIONES CORRIENTES</b>	<b>175.486.792,00</b>	<b>-714.965,77</b>	<b>-0,41%</b>	<b>174.771.826,23</b>	<b>171.537.061,73</b>	<b>98,15%</b>
5. Fondo de contingencia de ejecución	1,00	2.174.047,29	217404729,00%	2.174.048,29	0,00	N/S
6. Inversiones reales	16.537.562,00	4.828.395,74	29,20%	21.365.957,74	12.955.545,44	60,64%
<b>TOTAL OPERACIONES DE CAPITAL</b>	<b>16.537.563,00</b>	<b>7.002.443,03</b>	<b>42,34%</b>	<b>23.540.006,03</b>	<b>12.955.545,44</b>	<b>55,04%</b>
<b>TOTAL OPERACIONES NO FINANCIERAS</b>	<b>192.024.355,00</b>	<b>6.287.477,26</b>	<b>41,94%</b>	<b>198.311.832,26</b>	<b>184.492.607,17</b>	<b>93,03%</b>
8. Variación de activos financieros	200.000,00	0,00	N/S	200.000,00	68.940,00	34,47%
9. Pasivos financieros	809.245,00	0,00	N/S	809.245,00	809.242,50	100,00%
<b>TOTAL OPERACIONES FINANCIERAS</b>	<b>1.009.245,00</b>	<b>0,00</b>	<b>N/S</b>	<b>1.009.245,00</b>	<b>878.182,50</b>	<b>87,01%</b>
<b>TOTAL GASTOS</b>	<b>193.033.600,00</b>	<b>6.287.477,26</b>	<b>3,26%</b>	<b>199.321.077,26</b>	<b>185.370.789,67</b>	<b>93,00%</b>

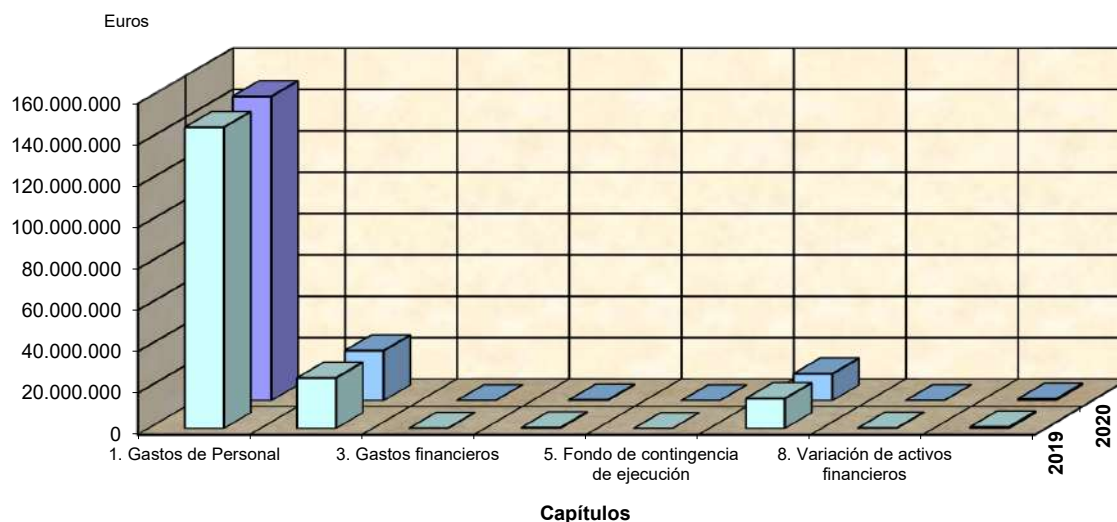


LIQUIDACION DEL PRESUPUESTO DE GASTOS

PROGRAMA: 422D Enseñanza Universitaria

CAPÍTULO	COMPARATIVO 2020/2019		
	2019	2020	INCREMENTO 2019/2018
	OBLIGACIONES RECONOCIDAS	OBLIGACIONES RECONOCIDAS	
1. Gastos de Personal	145.541.475,50	147.051.234,70	1,04%
2. Bienes corrientes y servicios	24.404.359,64	24.082.086,24	-1,32%
3. Gastos financieros	151.503,07	27.041,83	-82,15%
4. Transferencias corrientes	439.659,47	376.698,96	-14,32%
<b>TOTAL OPERACIONES CORRIENTES</b>	<b>170.536.997,68</b>	<b>171.537.061,73</b>	<b>0,59%</b>
5. Fondo de contingencia de ejecución	0,00	0,00	N/S
6. Inversiones reales	14.439.570,68	12.955.545,44	-10,28%
<b>TOTAL OPERACIONES DE CAPITAL</b>	<b>14.439.570,68</b>	<b>12.955.545,44</b>	<b>-10,28%</b>
<b>TOTAL OPERACIONES NO FINANCIERAS</b>	<b>184.976.568,36</b>	<b>184.492.607,17</b>	<b>-0,26%</b>
8. Variación de activos financieros	267.000,00	68.940,00	-74,18%
9. Pasivos financieros	813.983,22	809.242,50	-0,58%
<b>TOTAL OPERACIONES FINANCIERAS</b>	<b>1.080.983,22</b>	<b>878.182,50</b>	<b>-18,76%</b>
<b>TOTAL OBLIGACIONES</b>	<b>186.057.551,58</b>	<b>185.370.789,67</b>	<b>-0,37%</b>

'Obligaciones Reconocidas' PROGRAMA: 422D



Firmante: FRANCISCO ANTONIO GONZALEZ DIAZ; Fecha-hora: 28/08/2021 09:56:05; Puesto/Cargo: SECRETARIO GENERAL (UNIVERSIDAD DE MURCIA); Emisor del certificado: CN=SIA, SERIALNUMBER=8273282, OU=QUALIFIED CA, O=SISTEMAS INFORMATICOS ABIERTOS SOCIEDAD ANONIMA C=ES; Firmante: JOSÉ LUJÁN ALCARAZ; Fecha-hora: 28/08/2021 10:03:32; Emisor del certificado: CN=AC Representación, OU=CERES, O=FNMT-RCM, C=ES







## EJERCICIO 2020

LIQUIDACION DEL PRESUPUESTO DE GASTOS						
PROGRAMA: 463B Apoyo a la Comunicación Social						
CAPÍTULO	1 PRESUPUESTO INICIAL	2 MODIFICACIONES	% 2/1	3 PRESUPUESTO DEFINITIVO	4 OBLIGACIONES RECONOCIDAS	% 4/3
1. Gastos de Personal	137.240,00	-30.000,00	-21,86%	107.240,00	103.347,60	96,37%
2. Bienes corrientes y servicios	130.453,00	-15.312,80	-11,74%	115.140,20	98.271,35	85,35%
3. Gastos financieros	-	-	-	-	-	-
4. Transferencias corrientes	12.000,00	2.000,00	-	14.000,00	9.652,36	68,95%
<b>TOTAL OPERACIONES CORRIENTES</b>	<b>279.693,00</b>	<b>-43.312,80</b>	<b>-15,49%</b>	<b>236.380,20</b>	<b>211.271,31</b>	<b>89,38%</b>
5. Fondo de contingencia de ejecución	-	-	-	-	-	-
6. Inversiones reales	3.000,00	0,00	N/S	3.000,00	2.949,41	98,31%
<b>TOTAL OPERACIONES DE CAPITAL</b>	<b>3.000,00</b>	<b>0,00</b>	<b>N/S</b>	<b>3.000,00</b>	<b>2.949,41</b>	<b>98,31%</b>
<b>TOTAL OPERACIONES NO FINANCIERAS</b>	<b>282.693,00</b>	<b>-43.312,80</b>	<b>-15,32%</b>	<b>239.380,20</b>	<b>214.220,72</b>	<b>89,49%</b>
8. Variación de activos financieros	-	-	-	-	-	-
9. Pasivos financieros	-	-	-	-	-	-
<b>TOTAL OPERACIONES FINANCIERAS</b>	<b>-</b>	<b>-</b>	<b>-</b>	<b>-</b>	<b>-</b>	<b>-</b>
<b>TOTAL GASTOS</b>	<b>282.693,00</b>	<b>-43.312,80</b>	<b>-15,32%</b>	<b>239.380,20</b>	<b>214.220,72</b>	<b>89,49%</b>

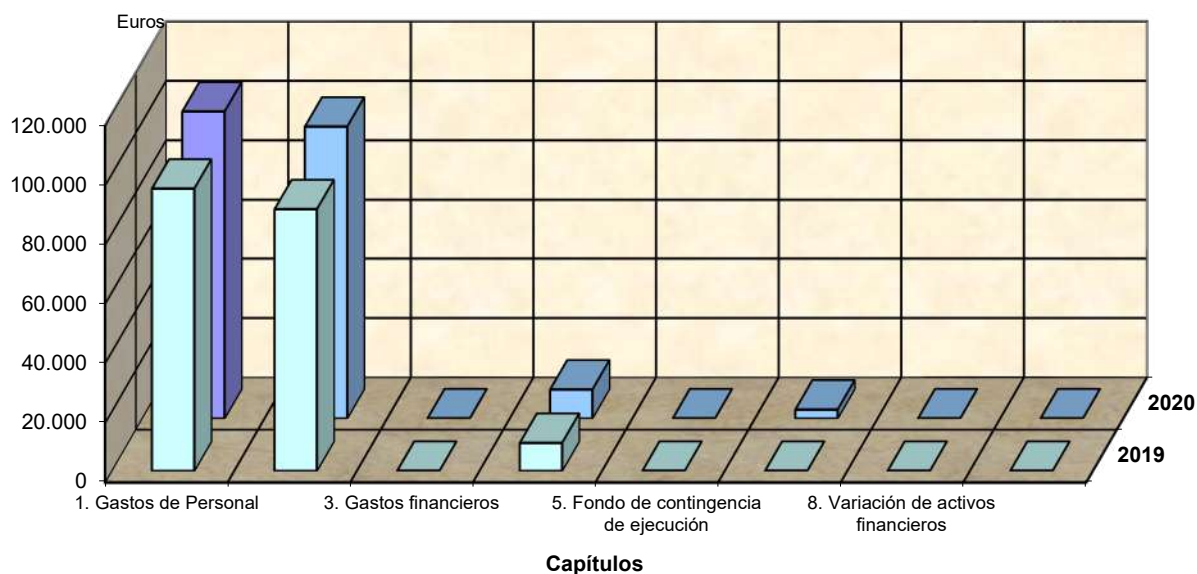


LIQUIDACION DEL PRESUPUESTO DE GASTOS

PROGRAMA: 463B Apoyo a la Comunicación Social

CAPÍTULO	COMPARATIVO 2020/2019		
	2019	2020	INCREMENTO 2019/2018
	OBLIGACIONES RECONOCIDAS	OBLIGACIONES RECONOCIDAS	
1. Gastos de Personal	94.956,00	103.347,60	8,84%
2. Bienes corrientes y servicios	88.031,99	98.271,35	11,63%
3. Gastos financieros	-	-	-
4. Transferencias corrientes	9.345,99	9.652,36	3,28%
<b>TOTAL OPERACIONES CORRIENTES</b>	<b>192.333,98</b>	<b>211.271,31</b>	<b>9,85%</b>
5. Fondo de contingencia de ejecución	-	-	-
6. Inversiones reales	0,00	2.949,41	0,98
<b>TOTAL OPERACIONES DE CAPITAL</b>	<b>0,00</b>	<b>2.949,41</b>	<b>N/S</b>
<b>TOTAL OPERACIONES NO FINANCIERAS</b>	<b>192.333,98</b>	<b>214.220,72</b>	<b>11,38%</b>
8. Variación de activos financieros	-	-	-
9. Pasivos financieros	-	-	-
<b>TOTAL OPERACIONES FINANCIERAS</b>	<b>-</b>	<b>-</b>	<b>-</b>
<b>TOTAL OBLIGACIONES</b>	<b>192.333,98</b>	<b>214.220,72</b>	<b>11,38%</b>

'Obligaciones Reconocidas' PROGRAMA: 463B







**EJERCICIO 2020**

<b>LIQUIDACION DEL PRESUPUESTO DE GASTOS</b>						
<b>PROGRAMA: 541A Investigación Científica y Técnica</b>						
<b>CAPÍTULO</b>	<b>1 PRESUPUESTO INICIAL</b>	<b>2 MODIFICACIONES</b>	<b>% 2/1</b>	<b>3 PRESUPUESTO DEFINITIVO</b>	<b>4 OBLIGACIONES RECONOCIDAS</b>	<b>% 4/3</b>
1. Gastos de Personal	9.663.976,00	-154.000,00	-1,59%	9.509.976,00	9.049.061,95	95,15%
2. Bienes corrientes y servicios	1.097.381,00	373.403,14	34,03%	1.470.784,14	1.245.797,65	84,70%
3. Gastos financieros	0,00	54.806,21	N/S	54.806,21	49.353,60	90,05%
4. Transferencias corrientes	445.914,00	1.296.743,07	290,81%	1.742.657,07	598.540,12	34,35%
<b>TOTAL OPERACIONES CORRIENTES</b>	<b>11.207.271,00</b>	<b>1.570.952,42</b>	<b>14,02%</b>	<b>12.778.223,42</b>	<b>10.942.753,32</b>	<b>85,64%</b>
5. Fondo de contingencia de ejecución	-	-	-	-	-	-
6. Inversiones reales	16.284.532,00	39.260.164,71	241,09%	55.544.696,71	23.944.406,43	43,11%
<b>TOTAL OPERACIONES DE CAPITAL</b>	<b>16.284.532,00</b>	<b>39.260.164,71</b>	<b>241,09%</b>	<b>55.544.696,71</b>	<b>23.944.406,43</b>	<b>43,11%</b>
<b>TOTAL OPERACIONES NO FINANCIERAS</b>	<b>27.491.803,00</b>	<b>40.831.117,13</b>	<b>148,52%</b>	<b>68.322.920,13</b>	<b>34.887.159,75</b>	<b>51,06%</b>
8. Variación de activos financieros	-	-	-	-	-	-
9. Pasivos financieros	-	-	-	-	-	-
<b>TOTAL OPERACIONES FINANCIERAS</b>	<b>0,00</b>	<b>0,00</b>	<b>N/S</b>	<b>0,00</b>	<b>0,00</b>	<b>N/S</b>
<b>TOTAL GASTOS</b>	<b>27.491.803,00</b>	<b>40.831.117,13</b>	<b>148,52%</b>	<b>68.322.920,13</b>	<b>34.887.159,75</b>	<b>51,06%</b>





LIQUIDACION DEL PRESUPUESTO DE GASTOS

PROGRAMA: 541A Investigación Científica y Técnica

CAPÍTULO	COMPARATIVO 2020/2019		
	2019	2020	INCREMENTO 2019/2018
	OBLIGACIONES RECONOCIDAS	OBLIGACIONES RECONOCIDAS	
1. Gastos de Personal	8.742.584,92	9.049.061,95	3,51%
2. Bienes corrientes y servicios	1.417.682,04	1.245.797,65	-12,12%
3. Gastos financieros	64.501,53	49.353,60	-23,48%
4. Transferencias corrientes	866.606,87	598.540,12	-30,93%
<b>TOTAL OPERACIONES CORRIENTES</b>	<b>11.091.375,36</b>	<b>10.942.753,32</b>	<b>-1,34%</b>
5. Fondo de contingencia de ejecución	-	-	-
6. Inversiones reales	21.490.231,90	23.944.406,43	43,11%
<b>TOTAL OPERACIONES DE CAPITAL</b>	<b>21.490.231,90</b>	<b>23.944.406,43</b>	<b>11,42%</b>
<b>TOTAL OPERACIONES NO FINANCIERAS</b>	<b>32.581.607,26</b>	<b>34.887.159,75</b>	<b>7,08%</b>
8. Variación de activos financieros	-	-	-
9. Pasivos financieros	11.788,51	-	-
<b>TOTAL OPERACIONES FINANCIERAS</b>	<b>11.788,51</b>	<b>0,00</b>	<b>N/S</b>
<b>TOTAL OBLIGACIONES</b>	<b>32.593.395,77</b>	<b>34.887.159,75</b>	<b>7,04%</b>

'Obligaciones Reconocidas' PROGRAMA: 541A

