



**FRANCISCO ANTONIO GONZÁLEZ DÍAZ, SECRETARIO GENERAL DE LA
UNIVERSIDAD DE MURCIA**

CERTIFICO:

Que el **Consejo de Gobierno de 29 de junio de 2018**, estando incluido en el orden del día, aprobó la **propuesta de Cuentas Anuales de la Universidad de Murcia correspondientes al ejercicio 2017**, en los términos que se indican en el anexo adjunto.

Lo que hago constar a los efectos oportunos.

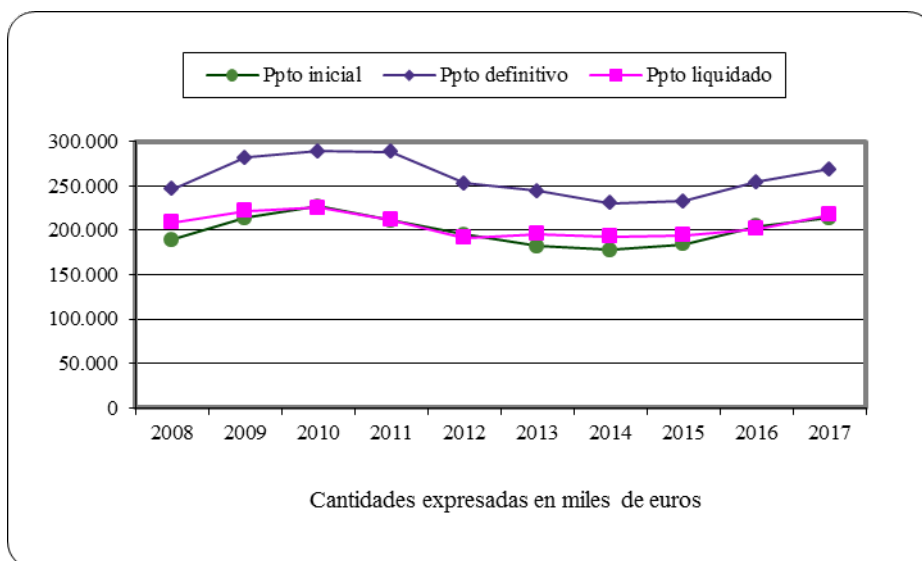
VºBº
EL RECTOR
Fdo. José Luján Alcaraz

Firmado con certificado electrónico reconocido.
La información sobre el firmante, la fecha de firma y el código de verificación del documento se encuentra disponible en los márgenes izquierdo e inferior

() A los efectos de lo establecido en el artículo 19.5, párrafo cuarto, de la Ley 40/2015, de 1 de octubre, de Régimen Jurídico del Sector Público, se advierte que el acta de la sesión citada en esta certificación se encuentra pendiente de aprobación.*

Cuentas Anuales Ejercicio 2017

UNIVERSIDAD
DE
MURCIA





Cuentas Anuales Ejercicio 2017

ÍNDICE GENERAL

Bases de presentación de las Cuentas Anuales	
A. Estado de cuentas anuales (Plan Gral. Contabilidad Pública)	
A.1. <u>Balance de situación</u>	
A.2. <u>Cuenta del resultado económico-patrimonial</u>	
A.3. <u>Liquidación del presupuesto</u>	
A.3.1. <i>Liquidación del presupuesto de gastos</i>	
A.3.2. <i>Liquidación del presupuesto de ingresos</i>	
A.3.3. <i>Resultado de operaciones comerciales</i>	
A.3.4. <i>Resultado presupuestario</i>	
A.3.5. <i>Conciliación resultado presupuestario y resultado económico-patrimonial</i>	
A.4. <u>Memoria</u>	
A.4. 1. <i>Organización</i>	
A.4. 2. <i>Estado operativo</i>	
A.4. 3. <i>Cuadro de financiación</i>	
A.4. 4. <i>Variación capital circulante</i>	
A.4. 5. <i>Remanente de tesorería</i>	
A.4. 6. <i>Estado de tesorería</i>	
A.4. 7. <i>Estado Flujo neto de tesorería</i>	
A.4. 8. <i>Modificaciones de crédito</i>	
A.4. 9. <i>Remanentes de crédito</i>	
A.4. 10. <i>Clasificación funcional del gasto</i>	
A.4. 11. <i>Ejecución de proyectos de inversión</i>	
A.4. 12. <i>Contratación administrativa</i>	
A.4. 13. <i>Transferencias y subvenciones concedidas</i>	
A.4. 14. <i>Convenios</i>	
A.4. 15. <i>Personal</i>	
A.4. 16. <i>Acreedores por operaciones pdtes aplicar a ppto.</i>	
A.4. 17. <i>Acreedores por periodificación de gastos presupuestarios</i>	
A.4. 18. <i>Anticipos de tesorería</i>	
A.4. 19. <i>Obligaciones de presupuestos cerrados</i>	

Firmante: FRANCISCO ANTONIO GONZALEZ DIAZ; Fecha-hora: 02/07/2018 23:11:50; Emisor del certificado: CN=A.C.FNMT Usuarios.O=L-Ceres.O=FNMT-RCM.C=ES;
 Firmante: JOSÉ LUJÁN ALCARAZ; Fecha-hora: 03/07/2018 10:54:50; Emisor del certificado: CN=A.C.FNMT Usuarios.O=L-Ceres.O=FNMT-RCM.C=ES;





Cuentas Anuales Ejercicio 2017

ÍNDICE GENERAL

A.4. 20. Compromisos de gasto con cargo pptos. eje. posteriores.....	
A.4. 21. Derechos presupuestarios reconocidos.....	
A.4. 22. Derechos reconocidos por contraído.....	
A.4. 23. Anulación de derechos presupuestarios.....	
A.4. 24. Recaudación neta.....	
A.4. 25. Derechos cancelados.....	
A.4. 26. Devoluciones de ingresos.....	
A.4. 27. Transferencias y subvenciones recibidas.....	
A.4. 28. Tasas, precios públicos y precios privados.....	
A.4. 29. Aplicación del remanente de tesorería.....	
A.4. 30. Derechos a cobrar presupuestos cerrados.....	
A.4. 31. Derechos pptarios. pdtes. de cobro según su grado exigibilidad.	
A.4. 32. Desarrollo de los compromisos de ingresos	
A.4. 33. Gastos con financiación afectada	
A.4. 34. Inmovilizado inmaterial	
A.4. 35. Inmovilizado material, en curso y destinado al uso general.....	
A.4. 36. Inversiones gestionadas para otros entes públicos	
A.4. 37. Inversiones financieras en capital.....	
A.4. 38. Valores renta fija.....	
A.4. 39. Créditos (concedidos)	
A.4. 40. Pasivos financieros	
A.4. 41. Avals (concedidos).....	
A.4. 42. Existencias.....	
A.4. 43. Estado de acreedores no presupuestarios.....	
A.4. 44. Estado de deudores no presupuestarios.....	
B. Estudio comparativo interanual Gastos e Ingresos.....	

Cuentas Anuales Ejercicio 2017

Bases de presentación

Firmante: FRANCISCO ANTONIO GONZALEZ DIAZ; Fecha-hora: 02/07/2018 23:11:50; Emisor del certificado: CN=AC FNMT Usuarios, OU=Ceres, O=FNMT, RC=M, C=ES;
Firmante: JOSÉ LUJÁN ALCARAZ; Fecha-hora: 03/07/2018 10:54:50; Emisor del certificado: CN=AC FNMT Usuarios, OU=Ceres, O=FNMT, RC=M, C=ES;



Código seguro de verificación: RUxFMtLG-QtOxltm8-/UnWInEG-F+Rm44kp

COPIA ELECTRÓNICA - Página 5 de 190

Esta es una copia auténtica imprimible de un documento administrativo electrónico archivado por la Universidad de Murcia, según el artículo 27.3 c) de la Ley 39/2015, de 2 de octubre. Su autenticidad puede ser contrastada a través de la siguiente dirección: <https://sede.um.es/validador/>





Bases de presentación de las Cuentas Anuales

Imagen fiel

El artículo 81.4 de la Ley Orgánica de Universidades establece que la estructura del presupuesto de las universidades, su sistema contable, y los documentos que comprenden sus cuentas anuales deberán adaptarse, en todo caso, a las normas que con carácter general se establezcan para el sector público. En este marco, a los efectos de la normalización contable, las comunidades autónomas podrán establecer un plan de contabilidad para las universidades de su competencia.

Comparación de la información

Como requiere la normativa contable, el balance de situación, la cuenta del resultado económico patrimonial y el estado de liquidación del presupuesto del ejercicio 2017, muestran a efectos comparativos las cifras correspondientes al ejercicio anterior, que formaban parte de las cuentas anuales de 2016.

Las presentes cuentas anuales, que comprenden el balance, la cuenta de resultado económico-patrimonial, el estado de liquidación del presupuesto y la memoria, se han elaborado a partir de los registros contables del ejercicio 2017 de la Universidad de Murcia. En su preparación han sido observados los principios contables y normas de valoración recogidas en el plan general de contabilidad pública de la Región de Murcia, aprobado por Orden de la Consejería de Hacienda y Administración Pública, de 26 de julio de 1994 (BORM de 23 de septiembre de 1994) con objeto de mostrar la imagen fiel del patrimonio, de la situación financiera, de la ejecución del presupuesto y de los resultados de la Universidad.

La mayoría de los estados que integran las cuentas anuales de 2017 de la Universidad de Murcia, y en particular la liquidación del presupuesto, el remanente de tesorería y otros que se integran en la memoria, contienen información presupuestaria y son elaborados siguiendo principios y normas de carácter presupuestario. Dada la diferencia existente entre dichos principios y normas y las de carácter económico-patrimonial para determinadas operaciones, su contabilización y efectos en los estados contables económico-patrimoniales puede diferir.

Principios contables y normas de valoración

Los principios contables y normas de valoración observados en la elaboración de la información económico-financiera y presupuestaria incluida en las cuentas anuales del ejercicio 2017 de la Universidad de Murcia, son los establecidos en:

- a. El Plan General de Contabilidad Pública de la Región de Murcia.
- b. Los pronunciamientos de la Comisión de Principios y Normas Contables Públicas, creada por la Intervención General de la Administración del Estados (IGAE).



- c. Las normas de desarrollo que en materia contable establezca en su caso el Instituto de Contabilidad y Auditoría de Cuentas.
- d. La demás legislación que sea específicamente aplicable.

Como nota diferenciadora de la contabilidad de la Universidad con carácter público respecto de la contabilidad empresarial, debe observarse, tal y como establece la normativa aplicable, que las operaciones de ejecución del presupuesto que suponen el nacimiento de derechos de cobro y/o de obligaciones de pago siguen un criterio de vencimiento o exigibilidad jurídica, es decir, que los gastos e ingresos que surgen de la ejecución del presupuesto se imputan, de acuerdo con el procedimiento establecido en cada caso, cuando se dictan los preceptivos actos administrativos. Respecto a las operaciones que afectan al ámbito económico-patrimonial, la Universidad de Murcia sigue un criterio de devengo, realizando, en su caso, los ajustes por periodificación que sean necesarios para cumplir con los principios de devengo y de correlación de ingresos y gastos.

Las principales normas de valoración seguidas por la Universidad en la preparación de estas cuentas han sido las que se mencionan a continuación.

1. Inmovilizado material.

Valoración. Los bienes comprendidos en el inmovilizado material se valoran al precio de adquisición o al coste de producción, teniendo en cuenta las correcciones valorativas que deben efectuarse.

Cuando se trata de bienes adquiridos a título gratuito o que hayan sido recibidos en cesión se considera como precio de adquisición el valor venal de los mismos en el momento de la incorporación patrimonial.

En la reversión de bienes cedidos, la entidad cedente dará de alta los mismos por el valor que figurara en su inventario en el momento de la cesión, procediendo a continuación a reflejar las posibles diferencias de acuerdo con el verdadero estado de los bienes revertidos.

En la reincorporación de bienes adscritos, la entidad adscribiente dará de alta los mismos por el valor neto que figura en la contabilidad del ente beneficiario en ese mismo momento, procediendo, por tanto, a reflejar las posibles diferencias.

Las diferencias a que se hace referencia en los dos párrafos anteriores se considerarán resultados del ejercicio en que se produzcan.

Se incorpora al valor del inmovilizado correspondiente el importe de las inversiones adicionales o complementarias que se realicen, valorándose éstas de acuerdo con los criterios anteriores.

Firmante: FRANCISCO ANTONIO GONZÁLEZ DIAZ. Fecha-hora: 02/07/2018 23:11:50. Emisor del certificado: CN=A.C.FNMT Usuarios.OU=Ceres.O=FNMT-RCM.C=ES.
Firmante: JOSÉ LUJÁN ALCARAZ. Fecha-hora: 03/07/2018 10:54:50. Emisor del certificado: CN=A.C.FNMT Usuarios.OU=Ceres.O=FNMT-RCM.C=ES.



Precio de adquisición. El precio de adquisición incluye, además del importe facturado por el vendedor, todos los gastos adicionales que se produzcan hasta su puesta en condiciones de funcionamiento.

Se permite la inclusión de los gastos financieros en el precio de adquisición, siempre que tales gastos se hayan devengado antes de la puesta en condiciones de funcionamiento del activo, y hayan sido girados por el proveedor, correspondan a préstamos u otro tipo de financiación ajena destinada a financiar la adquisición.

Los impuestos indirectos que gravan los elementos del inmovilizado material sólo se incluyen en el precio de adquisición cuando no son recuperables directamente de la Hacienda Pública.

Valor venal. El valor venal de un bien es el precio que se presume estaría dispuesto a pagar un adquirente eventual teniendo en cuenta el estado y el lugar en que se encuentra dicho bien. El valor venal se apreciará en función de la situación de la entidad contable y, generalmente, bajo la hipótesis de continuidad de la explotación del bien.

Correcciones de valor de inmovilizado material. Las amortizaciones se han establecido en función de la vida útil de los bienes, atendiendo a la depreciación que normalmente sufren por su funcionamiento, uso y disfrute, sin perjuicio de considerar también la obsolescencia que pudiera afectarlos.

Cuando la depreciación de los bienes es irreversible y distinta de la amortización sistemática, se ha contabilizado directamente la pérdida y la disminución de valor del bien correspondiente.

Normas particulares sobre inmovilizado material.

Construcción. Forman parte de su precio de adquisición o coste de producción, además de todas aquellas instalaciones y elementos que tengan carácter de permanencia, las tasas inherentes a la construcción y los honorarios facultativos de proyecto y dirección de obra. Figura por separado el valor del terreno y el de los edificios y otras construcciones.

Instalaciones técnicas, maquinaria y utillaje. Su valoración comprende todos los gastos de adquisición, o de fabricación y construcción hasta su puesta en condiciones de funcionamiento.

Costes de renovación, ampliación o mejora. Son incorporados al activo como mayor valor del bien en la medida que supongan un aumento de su capacidad, productividad o alargamiento de su vida útil y siempre que sea posible conocer o estimar razonablemente el valor neto contable de los elementos que, por haber sido sustituidos, deban ser dados de baja del inventario.



Amortización y porcentajes de amortización

La amortización es la expresión contable de la depreciación que normalmente sufren los bienes de inmovilizado por el funcionamiento, uso y disfrute de los mismos, debiéndose valorar, en su caso, la obsolescencia que pueda afectarlos. La dotación anual que se realiza expresa la distribución del precio de adquisición o coste de producción durante la vida útil estimada del inmovilizado.

Son activos amortizables aquellos bienes que cumplen las siguientes características:

- Tener una vida útil limitada.
- Ser utilizados durante más de un ejercicio económico.
- Ser utilizados por el sujeto contable para la prestación de bienes y servicios o para fines administrativos.

No están sujetos a amortización los siguientes bienes:

- Los integrantes del dominio público natural.
- Los terrenos y bienes naturales, tanto los de uso público como los comunales, salvo que tuvieran una vida útil limitada para el sujeto (por ejemplo minas, graveras o escombreras).
- Las inversiones destinadas al uso general.
- Los integrados en el Patrimonio Histórico Español, en tanto no se utilicen por el sujeto contable para la prestación de bienes y servicios o para fines administrativos.

El resto de los bienes del inmovilizado son objeto de amortización, registrándose ésta tanto a nivel individualizado en el inventario de bienes como a nivel agregado en las rúbricas de gastos.

Para el cálculo de la cuantía anual de la amortización se procede a determinar los siguientes conceptos:

a) Valor inicial: Es el valor por el que están contabilizados los activos inmovilizados depreciables.

En las adquisiciones o construcción de edificios, locales y demás inmuebles hemos separado el valor del suelo y del vuelo con el fin de que la amortización se efectúe exclusivamente sobre el valor de la edificación o vuelo.

b) Valor residual: El valor residual es aquel que se espera recuperar por la venta del inmovilizado una vez esté fuera de servicio, descontando en todo caso los costes necesarios para realizar su venta.

Firmante: FRANCISCO ANTONIO GONZÁLEZ DÍAZ. Fecha-hora: 02/07/2018 23:11:50. Emisor del certificado: CN=AAC FNMT Usuarios, OU=Ceres, O=FNMT-RCM, C=ES.
Firmante: JOSÉ LUJÁN ALCARAZ. Fecha-hora: 03/07/2018 10:54:50. Emisor del certificado: CN=AAC FNMT Usuarios, OU=Ceres, O=FNMT-RCM, C=ES.





Si dicho valor no es significativo en términos cuantitativos de acuerdo al principio de importancia relativa no debe considerarse a efectos de determinar la base de cálculo sobre la que se efectúa la amortización.

c) Valor amortizable: Viene dado por la diferencia entre el valor inicial de los bienes amortizables y su valor residual.

d) Vida útil estimada: Entendemos por vida útil estimada el período durante el cual se espera razonablemente que el bien inmovilizado va a poder ser utilizado normalmente por el sujeto contable.

Se trata de un período estimado y se debe prever en función de un criterio racional, teniendo en cuenta aquellos factores que pueden incidir a lo largo de la vida productiva del inmovilizado. Entre éstos se destacan:

- Uso y desgaste físico esperado, en función de las condiciones de su utilización.
- Obsolescencia.
- Límites legales u otros que afecten a la utilización del activo.

e) Métodos de amortización: El método adoptado ha sido el lineal o constante.

Cuenta	Descripción	Vida útil (años)
2201	Aparcamientos en terrenos	50
2211	Construcciones	50
	Reformas: instalaciones permanentes asociadas a la construcción	10
2219	Reformas y modificaciones menores	1
222	Instalaciones Técnicas	10
223	Maquinaria	10
224	Uillaje	10
226	Mobiliario	10
227	Equipos para procesos de información	4
228	Elementos de Transporte	7
2291	Otro Innov. Material. Fondo Bibliográfico. Libros	4
2292	Otro Innov. Material. Fondo Bibliográfico. Revistas	4
2293	Otro Innov. Material. Fondo Bibliográfico. Libro Monopuesto	4
2299	Otro Inmovilizado Material. Otro Inmovilizado	7
	Animales: Caballos	5
	Animales: Peces	2



2. Inversiones destinadas al uso general e inversiones gestionadas.

Los bienes adquiridos o construidos para ser entregados al uso general o transferidos a otra entidad figurarán en el activo, hasta el momento de su entrega, por su precio de adquisición o coste de producción, siguiendo los criterios señalados para el inmovilizado material. No obstante, no será de aplicación lo establecido respecto a dotación de amortizaciones y demás correcciones valorativas.

3. Inmovilizado inmaterial.

Los diversos conceptos comprendidos en el inmovilizado inmaterial se valoran por su precio de adquisición o su coste de producción. Se aplican los criterios establecidos para el inmovilizado material tanto por lo que respecta a la dotación de amortizaciones como de provisiones, sin perjuicio de lo señalado en las normas siguientes:

Normas particulares sobre inmovilizado inmaterial.

Se incluyen en el activo los programas de ordenador, tanto los adquiridos a terceros como los elaborados por la propia entidad contable, utilizando los medios propios de que disponga y únicamente en los casos en que esté prevista su utilización en varios ejercicios.

En ningún caso podrán figurar en el activo los gastos de mantenimiento de la aplicación informática.

Cuenta	Descripción	Vida útil años
212	Propiedad Industrial	4
215	Aplicaciones informáticas	4

4. Inmovilizado financiero.

Las fianzas y depósitos constituidos se contabilizan por el importe entregado para su constitución, no anticipándose problemas en su recuperación, por lo que, consecuentemente, las presentes cuentas no incluyen provisión alguna por dicho concepto.

Los títulos sin cotización oficial se registran por el coste de adquisición o por su valor venal de cesión, minorado, en su caso, por las necesarias provisiones por depreciación derivadas del exceso de dicho coste sobre el valor teórico contable de la participación al cierre del ejercicio, considerando el hecho de si las posibles disminuciones patrimoniales son o no de carácter permanente.

5. Adscripción de bienes.

En el ejercicio 2009 la Universidad procedió a la entrega en adscripción de los bienes inmuebles y muebles asociados a la actividad de la Fundación Veterinaria Clínica de

Firmante: FRANCISCO ANTONIO GONZÁLEZ DIAZ. Fecha-hora: 02/07/2018 23:11:09. Emisor del certificado: CN=AC FNMT Usuarios, OU=Ceres, O=FNMT-RCM, C=ES.
Firmante: JOSÉ LUJÁN ALCARAZ. Fecha-hora: 03/07/2018 10:54:50. Emisor del certificado: CN=AC FNMT Usuarios, OU=Ceres, O=FNMT-RCM, C=ES.





la Universidad de Murcia, por un periodo de dos años, prorrogable por periodos idénticos, figurando el importe de los mismos en la cuenta “Patrimonio entregado en adscripción” del epígrafe “Patrimonio” del balance de situación.

Cada ejercicio la Universidad concede una subvención corriente a la Fundación Veterinaria Clínica como compensación por los gastos incurridos en concepto de gastos del personal de la Universidad adscrito al Hospital Clínico Veterinario y gastos por suministros, cuyo importe total para el ejercicio 2017 asciende a 819.804 euros.

6. Créditos y demás derechos a cobrar no presupuestarios.

Se registran por el importe entregado. En el caso de créditos, la diferencia entre dicho importe y el nominal de los créditos deberá computarse como ingreso por intereses en el ejercicio en que se devenguen, siguiendo un criterio financiero y reconociéndose el crédito por intereses en el activo.

Los intereses devengados y no vencidos figuran en cuentas de crédito del grupo 2 ó 5 en función de su vencimiento.

Se practican las correcciones de valor que procedan, dotándose, en su caso, las correspondientes provisiones, para reflejar las posibles insolvencias que se presentan con respecto al cobro de los activos de que se trate.

7. Deudas y demás obligaciones no presupuestarias.

Figuran en el balance por su valor de reembolso. En su caso, la diferencia entre dicho valor y la cantidad recibida figurará separadamente en el activo del balance; tal diferencia debe imputarse anualmente a resultados en las cantidades que corresponda de acuerdo con un criterio financiero.

Las deudas por compra de inmovilizado se valoran por su nominal. Los intereses incorporados al nominal, excluidos los que se hayan integrado en el valor del inmovilizado, figuran separadamente en el activo del balance, imputándose anualmente a resultados en las cantidades que corresponda de acuerdo con un criterio financiero.

8. Derechos a cobrar presupuestarios y obligaciones presupuestarias.

Los derechos a cobrar presupuestarios figuran por el importe a percibir.

Los derechos a cobrar procedentes de ingresos de derecho público se valoran por el importe determinado en el acto de liquidación que los genere, tanto si proceden de ingresos sin contraprestación y de exacción obligatoria, como de prestaciones de servicios, realización de actividades y utilización privativa o aprovechamiento especial del dominio público.

Firmante: FRANCISCO ANTONIO GONZÁLEZ DÍAZ. Fecha-hora: 02/07/2018 23:11:09. Emisor del certificado: CN=AAC FNMT Usuarios, OU=Ceres, O=FNMT-RCM, C=ES.
Firmante: JOSÉ LUJÁN ALCARAZ. Fecha-hora: 03/07/2018 10:54:50. Emisor del certificado: CN=AAC FNMT Usuarios, OU=Ceres, O=FNMT-RCM, C=ES.





Los derechos de cobro derivados de otras prestaciones de servicios y cesiones de bienes patrimoniales, efectuadas en régimen de derecho privado, se registran por el importe de la contraprestación a percibir por los mismos.

Los derechos de cobro derivados de la emisión de pasivos financieros se registran por el importe a percibir en el momento de la emisión.

Se realizan las correcciones valorativas que proceden, dotándose, en su caso, las provisiones que reflejan el riesgo de insolvencia con respecto al cobro de los derechos de que se trate.

Las obligaciones presupuestarias figuran por el importe a satisfacer. Dicho valor, que debe considerarse como la cantidad a pagar en el momento de su vencimiento, está formado por el principal de la deuda más, en su caso, las retribuciones implícitas que se pudieran haber pactado en la financiación de la operación.

9. Remanente de tesorería

Se obtiene por la diferencia entre los derechos reconocidos netos pendientes de cobro, los fondos líquidos o disponibles y las obligaciones ciertas reconocidas netas y pendientes de pago. Estos derechos y obligaciones pueden tener su origen tanto en operaciones presupuestarias como no presupuestarias.

Se presenta como remanente de tesorería afectado los ingresos liquidados y no gastados a la fecha de cierre del ejercicio pero que están destinados a la financiación de un proyecto concreto de inversión o gasto.

Solo formarán parte del remanente de tesorería afectado las desviaciones de financiación positivas acumuladas.

La diferencia entre el remanente total y el remanente afectado corresponde a recursos de libre disposición para la financiación de cualquier tipo de gasto y se denomina remanente de tesorería no afectado.

El remanente de tesorería total existente al inicio del ejercicio, se incorpora al presupuesto definitivo de ingresos vía modificaciones presupuestarias y bajo el capítulo de activos.

10. Impuesto sobre el valor añadido.

El IVA soportado no deducible forma parte del precio de adquisición de los bienes de inversión o del circulante, así como de los servicios, que sean objeto de las operaciones gravadas por el impuesto.

Firmante: FRANCISCO ANTONIO GONZÁLEZ DIAZ. Fecha-hora: 02/07/2018 23:11:00. Emisor del certificado: CN=A.C. FNMT Usuarios.OU=Ceres.O=FNMT-RCM.C=ES.
Firmante: JOSÉ LUJÁN ALCARAZ. Fecha-hora: 03/07/2018 10:54:50. Emisor del certificado: CN=A.C. FNMT Usuarios.OU=Ceres.O=FNMT-RCM.C=ES.



No alteran las valoraciones iniciales los ajustes en el importe del IVA soportado no deducible consecuencia de la regularización de la prorrata definitiva, incluida la regularización por bienes de inversión.

Los créditos y débitos derivados de los importes repercutidos y de los soportados deducibles, respectivamente, se contabilizan en rúbricas específicas, separados del resto de créditos y débitos.

11. Impuesto sobre sociedades.

La Entidad se encuentra exenta del pago del impuesto sobre sociedades.

12. Compras y otros gastos.

Las transferencias y subvenciones concedidas, tanto corrientes como de capital, se valoran por el importe entregado.

Las pérdidas derivadas de transmisiones de activos que no se consideren existencias se determinan por la diferencia entre el derecho a cobrar recibido en contraprestación y el valor neto contable del activo entregado, incrementada por los gastos inherentes a la operación.

13. Ventas y otros ingresos.

Los ingresos derivados de percepciones obligatorias sin contraprestación se registran por el importe de los derechos de cobro surgidos como consecuencia del acto de liquidación correspondiente que los cuantifique. En la contabilización de la venta de bienes o en la contabilización de ingresos por prestación de servicios se tienen en cuenta las siguientes reglas:

a) Las ventas o los ingresos por la prestación de servicios se contabilizan sin incluir los impuestos que gravan estas operaciones. Los gastos inherentes a las mismas, incluidos los transportes a cargo de la entidad, se contabilizan en las cuentas correspondientes del grupo 6.

b) Los descuentos y similares incluidos en facturas que no obedezcan a pronto pago se consideran como menor importe de la venta o del ingreso asociado a la prestación del servicio.

Las transferencias y subvenciones recibidas, tanto corrientes como de capital, se valoran por el importe recibido.

Los beneficios derivados de transmisiones de activos que no se consideren existencias se determinan por la diferencia entre el derecho a cobrar recibido en contraprestación y el valor contable neto del activo entregado, minorada por los gastos inherentes a la operación.

Firmante: FRANCISCO ANTONIO GONZÁLEZ DIAZ. Fecha-hora: 02/07/2018 23:11:00. Emisor del certificado: CN=AC FNMT Usuarios, OU=Ceres, O=FNMT-RCM, C=ES.
Firmante: JOSÉ LUJÁN ALCARAZ. Fecha-hora: 03/07/2018 10:54:50. Emisor del certificado: CN=AC FNMT Usuarios, OU=Ceres, O=FNMT-RCM, C=ES.





14. Subvenciones de capital y anticipos reintegrables.

Las subvenciones de capital de cualquier clase se valoran por el importe concedido cuando tienen el carácter de no reintegrables. A estos efectos se consideran no reintegrables aquellas en las que ya se hayan cumplido las condiciones establecidas para su concesión o, en su caso, no existan dudas razonables sobre su futuro cumplimiento.

Las recibidas con carácter de no reintegrables se imputan al resultado del ejercicio.

Los anticipos reintegrables relacionados con subvenciones se han registrado en deudas a largo plazo o a corto plazo, dependiendo del plazo de amortización. Posteriormente, se imputarán a subvenciones en la medida en que se justifiquen, de acuerdo con el calendario de justificaciones establecido y se acepte dicha justificación por la entidad financiadora.

15. Dotaciones a la provisión para pensiones y obligaciones similares.

Las dotaciones a la provisión para pensiones y obligaciones similares se contabilizarán incluyendo los gastos devengados por las estimaciones realizadas según cálculos actuariales, con el fin de nutrir los fondos internos necesarios para cubrir las obligaciones legales o contractuales, sin perjuicio de la imputación a la provisión de los rendimientos financieros generados a su favor.

Respecto a la provisión para pensiones y obligaciones similares, la Gerencia de la Universidad considera, de acuerdo con distintas resoluciones rectorales vigentes a la fecha de formulación de estas Cuentas Anuales y con las estimaciones actuariales realizadas, que el pasivo devengado por los citados conceptos está cubierto por el importe de la provisión constituida.

16. Cambios en criterios contables y estimaciones.

Por aplicación del principio de uniformidad no pueden modificarse los criterios de contabilización de un ejercicio a otro, salvo casos excepcionales que deben ser justificados.

17. Estabilidad presupuestaria y sostenibilidad financiera

Tal y como se establece en el artículo 81.2 de la Ley Orgánica 6/2001, de 21 de diciembre, de Universidades, en la redacción dada por el Real Decreto-Ley 14/2012, de 20 de abril, de medidas urgentes de racionalización del gasto público en el ámbito educativo, los presupuestos y sus liquidaciones harán una referencia expresa al cumplimiento del equilibrio y sostenibilidad financieros.

Firmante: FRANCISCO ANTONIO GONZÁLEZ DÍAZ. Fecha-hora: 02/07/2018 23:11:00. Emisor del certificado: CN=A.C. FNMT Usuarios.OU=Ceres.O=FNMT-RCM.C=ES.
Firmante: JOSÉ LUIS ALCARAZ. Fecha-hora: 03/07/2018 10:54:50. Emisor del certificado: CN=A.C. FNMT Usuarios.OU=Ceres.O=FNMT-RCM.C=ES.





Como se desprende de los datos contenidos en el estado de liquidación del presupuesto (punto A.3.4 de las Cuentas Anuales), el saldo presupuestario de la Universidad de Murcia, es decir, la diferencia entre la totalidad de los ingresos y gastos presupuestarios del ejercicio, incluida la variación neta de los pasivos financieros, para el ejercicio 2017, ha sido negativo por importe de 10.690.066 euros.

No obstante, durante el ejercicio, se ha utilizado remanente de tesorería no afectado para financiar gastos presupuestarios y se han producido desviaciones de financiación en gastos con financiación afectada. Esto ha provocado un ajuste al saldo presupuestario del ejercicio 2017, aumentando, por un lado, su importe en el valor de las obligaciones reconocidas financiadas con remanente de tesorería no afectado así como en el valor de las desviaciones de financiación negativas imputables al ejercicio, y, por otro lado, disminuyendo su importe en el valor de las desviaciones de financiación positivas imputables al ejercicio. Tras efectuar este ajuste, se ha generado un superávit de financiación en el ejercicio 2017 de 5.222.302 euros.

Así mismo, es necesario indicar que el cumplimiento del principio de sostenibilidad financiera se encuentra garantizado, teniendo la Universidad de Murcia capacidad suficiente para financiar compromisos de gasto presentes y futuros dentro de los límites de déficit y de deuda pública conforme a lo establecido en la Ley Orgánica 2/2012, de 27 de abril, de Estabilidad Presupuestaria y Sostenibilidad financiera, presentando un remanente de tesorería (punto A.4.5 de las Cuentas Anuales) que asciende a 65.945.625 euros, fruto de una adecuada gestión de los recursos disponibles y del esfuerzo implementado en los ejercicios precedentes en la contención del gasto público.

Firmante: FRANCISCO ANTONIO GONZALEZ DIAZ. Fecha-hora: 02/07/2018 23:11:00. Emisor del certificado: CN=AC FNMT Usuarios, OU=Ceres, O=FNMT-RCM, C=ES.
Firmante: JOSE LUJAN ALCARAZ. Fecha-hora: 03/07/2018 10:54:50. Emisor del certificado: CN=AC FNMT Usuarios, OU=Ceres, O=FNMT-RCM, C=ES.



Cuentas Anuales Ejercicio 2017

A. Estado de cuentas anuales

Cuentas Anuales Ejercicio 2017

A.1. Balance de situación

Firmante: FRANCISCO ANTONIO GONZALEZ DIAZ; Fecha-hora: 02/07/2018 23:11:09; Emisor del certificado: CN=AC FNMT Usuarios, OU=Ceres, O=FNMT, RC=M, C=ES;
Firmante: JOSÉ LUJÁN ALCARAZ; Fecha-hora: 03/07/2018 10:54:50; Emisor del certificado: CN=AC FNMT Usuarios, OU=Ceres, O=FNMT, RC=M, C=ES;



Código seguro de verificación: RUxFMtLG-QtOx1tm8-/UnWInEG-F+Rm44kp

COPIA ELECTRÓNICA - Página 18 de 190

Esta es una copia auténtica imprimible de un documento administrativo electrónico archivado por la Universidad de Murcia, según el artículo 27.3 c) de la Ley 39/2015, de 2 de octubre. Su autenticidad puede ser contrastada a través de la siguiente dirección: <https://sede.um.es/validador/>





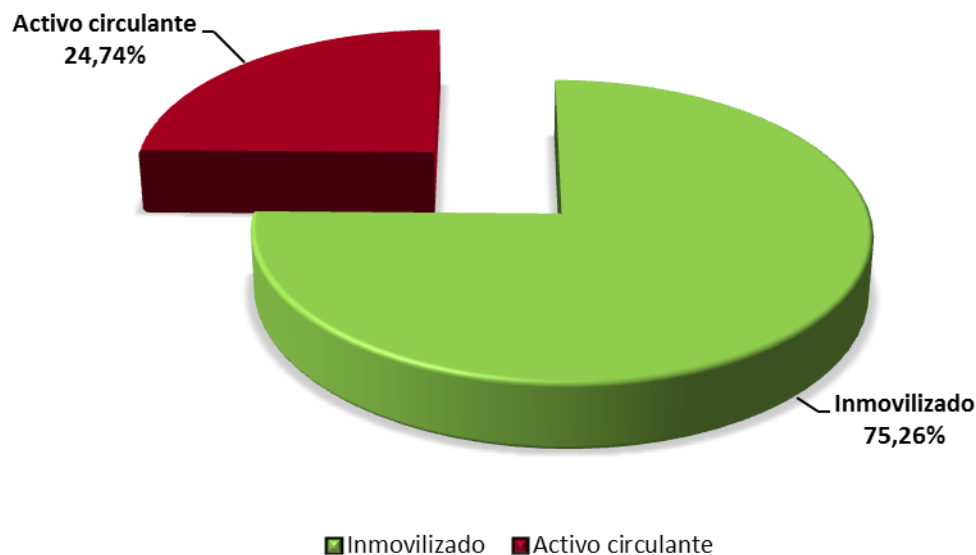
Balance

El Balance es un estado de fondos que refleja la composición y situación del patrimonio de la Universidad referido al cierre del ejercicio 2017. Se estructura a través de dos grandes masas patrimoniales, activo y pasivo, desarrolladas cada una de ellas en agrupaciones que representan elementos patrimoniales homogéneos:

- **Activo:** constituido por los bienes y derechos de la Universidad, así como los posibles gastos diferidos.
- **Pasivo:** integrado por las obligaciones y los fondos propios de la Universidad.

El activo se ordena atendiendo a su grado de liquidez, distinguiéndose dos partidas fundamentales: el inmovilizado y el activo circulante. El peso de cada una de las grandes rúbricas que componen el activo de la Universidad al finalizar el ejercicio 2017 es el siguiente:

ESTRUCTURA DEL ACTIVO



La masa patrimonial de mayor importe del activo es el inmovilizado, que constituye el conjunto de elementos patrimoniales tangibles e intangibles de carácter permanente, que no están destinados a la venta.

Firmante: FRANCISCO ANTONIO GONZALEZ DIAZ; Fecha-hora: 02/07/2018 23:11:50; Emisor del certificado: CN=AC FNMT Usuarios, OU=Ceres, O=FNMT-RCM, C=ES;
Firmante: JOSÉ LUJÁN ALCARAZ; Fecha-hora: 03/07/2018 10:54:50; Emisor del certificado: CN=AC FNMT Usuarios, OU=Ceres, O=FNMT-RCM, C=ES;



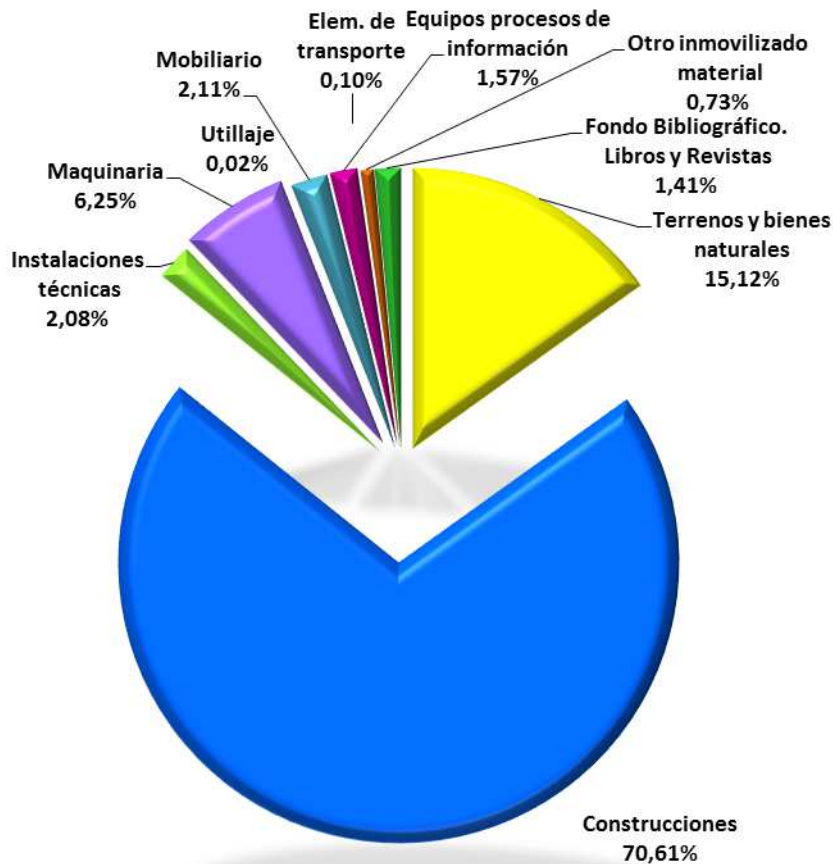


Dentro del mismo, se distingue:

- Inversiones destinadas al uso general, que representan un 0,26% del inmovilizado.
- Inmovilizado inmaterial, que es el conjunto de bienes intangibles y derechos susceptibles de valoración económica, que constituyen el 0,11% del inmovilizado.
- Inmovilizado material conformado por el conjunto de elementos patrimoniales tangibles, muebles o inmuebles, que se utilizan de forma continuada en la prestación del servicio con una vida útil que trasciende al ejercicio económico. Es la partida más importante del inmovilizado alcanzando un 99,51% del mismo y un 74,89% de todo el activo de la Universidad.
- Inversiones financieras permanentes que representa el 0,12% del inmovilizado.

La relevancia de cada una de las partidas que componen el inmovilizado material es la siguiente:

COMPOSICIÓN INMOVILIZADO MATERIAL



Firmante: FRANCISCO ANTONIO GONZALEZ DIAZ. Fecha-hora: 02/07/2018 23:11:09. Emisor del certificado: CN=AC FNMT Usuarios, OU=Ceres, O=FNMT-RCM,C=ES.
Firmante: JOSÉ LUJÁN ALCARAZ. Fecha-hora: 03/07/2018 10:54:50. Emisor del certificado: CN=AC FNMT Usuarios, OU=Ceres, O=FNMT-RCM,C=ES.





A continuación se detallan las adiciones más significativas del ejercicio 2017 relativas al epígrafe “Inmovilizado material”.

- Las principales adiciones de la cuenta “*Construcciones en curso*” del ejercicio 2017 se corresponden con el siguiente detalle:

Descripción	Euros
Facultad de Educación <i>Construcción de Cafetería</i>	186.728
Edificio CEIB <i>Instalación de climatización y ventilación de los animalarios.</i>	169.276
Edificio Saavedra Fajardo <i>Adecuación de espacios</i>	143.158

- Las principales adiciones de la cuenta “*Construcciones. Edificios*” del ejercicio 2017 se corresponden con:
 - La finalización de obras en el Edificio AURED por importe de 498.822 euros.
 - La finalización de obras en la facultad de Educación por la construcción de la cafetería por importe de 224.480 euros.
 - Suministro e instalación de un laboratorio de bioseguridad Nivel 2 (biomódulo) en el animalario del Campus Ciencias de la Salud por importe de 186.989 euros.
- Las principales adiciones de la cuenta “*Maquinaria*” del ejercicio 2017 se corresponden con:
 - El suministro de un citómetro de flujo analizador de alto rendimiento con destino al Servicio de apoyo a la Investigación por importe de 393.500 euros.
 - El suministro de equipo de cromatografía líquida de alta resolución acoplado a un espectrómetro de masas híbrido de alta precisión, sensibilidad y resolución con destino al edificio CAID por importe de 284.580 euros.
- Las principales adiciones de la cuenta “*Equipos para procesos de información*” del ejercicio 2017 se corresponden con:



- El suministro e instalación de equipamiento de servidores que sirvan de plataforma para la base de datos Oracle corporativas de la Universidad de Murcia por importe de 297.408 euros.
 - El suministro de ordenadores portátiles para bibliotecas, centros y aulas de la Universidad de Murcia por importe de 275.100 euros.
- Las principales adiciones de la cuenta “Mobiliario” del ejercicio 2017 se corresponde con:
 - El suministro e instalación de mobiliario para equipar el espacio CRAI con destino al edificio Pleiades por importe de 180.940 euros.
 - El suministro e instalación de mobiliario de butacas con pala antipánico con destino al Salón de Actos de la Facultad de Educación y el Salón de grados del Edificio Pleiades por importe de 155.873 euros.

Criterio sobre la determinación de los saldos deudores a provisionar como de dudoso cobro.

Dentro de este epígrafe cabe reseñar que, en relación a lo expresado en la base de presentación número 8 de las presentes Cuentas Anuales, en el actual contexto económico, cobra una especial relevancia la aplicación del principio de prudencia en Contabilidad Pública. Relevancia, asimismo relacionada con las importantes novedades legislativas habidas a raíz de la modificación del artículo 135 de la Constitución Española y de la Ley Orgánica 2/2012, de 27 de abril, en las que se consagran los principios de Estabilidad Presupuestaria y Sostenibilidad Financiera, entre otros, siendo éstos de obligado cumplimiento para las Administraciones públicas.

Así, la aplicación del principio de prudencia contable a la determinación del saldo de clientes de dudoso cobro resulta particularmente importante ya que el mismo afecta de manera directa al cálculo del remanente de tesorería.

El criterio adoptado para determinar los saldos a considerar como de dudoso cobro que han de ser provisionados ha sido el temporal, siendo objeto de provisión aquellos saldos que tienen origen anterior al 31 de diciembre de 2015.

Para su determinación se han tenido en cuenta los cobros posteriores a 31 de diciembre de 2017 hasta la fecha de cálculo, 10 de abril de 2018. Así, no se han incluido entre los saldos a provisionar como de dudoso cobro aquellos que, estando pendientes de cobro a 31 de diciembre de 2017, han sido objeto de cobro hasta final de marzo de 2018.

Firmante: FRANCISCO ANTONIO GONZALEZ DIAZ. Fecha-hora: 02/07/2018 23:11:09. Emisor del certificado: CN=A.C.FNMT Usuarios.O=L-Ceres.O=FNMT-RCM.C=ES.
Firmante: JOSÉ LUJÁN ALCARAZ. Fecha-hora: 03/07/2018 10:54:50. Emisor del certificado: CN=A.C.FNMT Usuarios.O=L-Ceres.O=FNMT-RCM.C=ES.

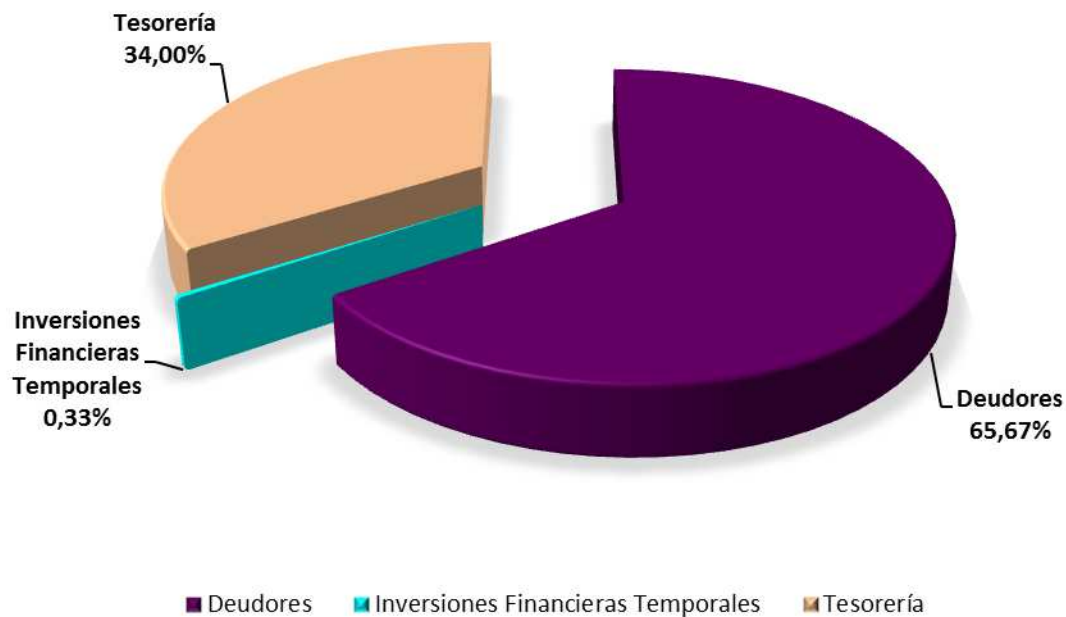




Según la metodología aplicada, el total de saldos a provisionar como de dudoso cobro es de 4.279.041 euros.

Por su parte el Activo circulante constituye el 24,74% del activo, el cual se caracteriza porque sus elementos no tienen vocación de permanencia, siendo su vida normal inferior al año. La importancia de cada una de las partidas que componen el capital circulante a 31 de diciembre de 2017 en la Universidad es el siguiente:

COMPOSICIÓN ACTIVO CIRCULANTE



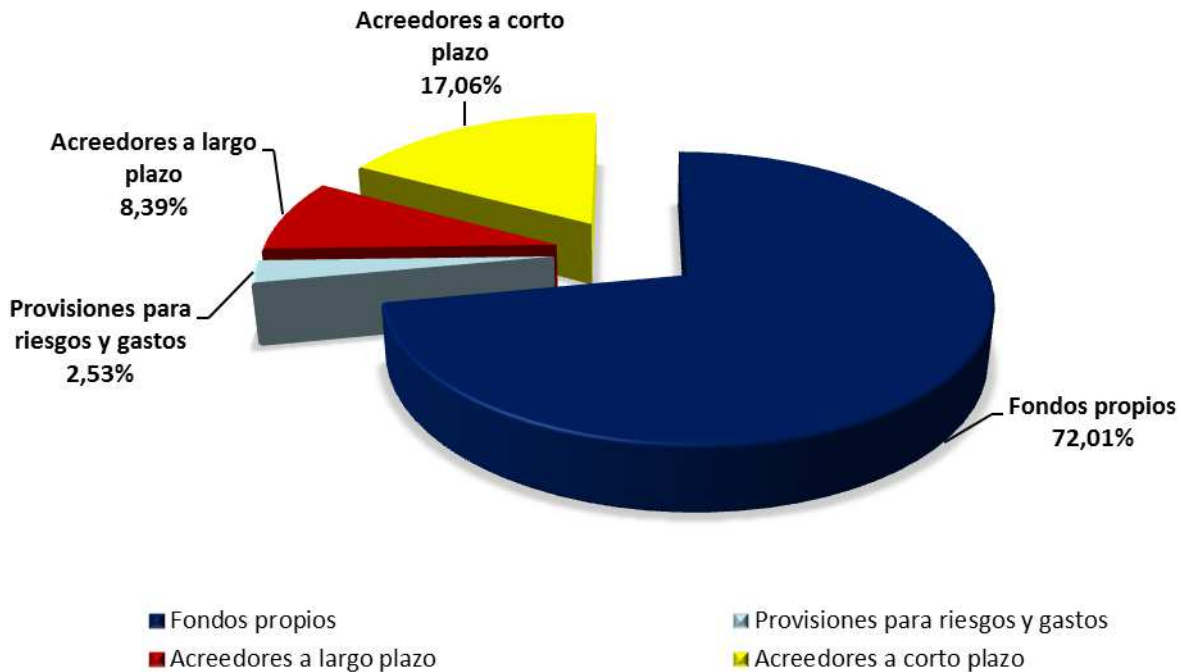
El pasivo se ordena en función de su grado de exigibilidad, distinguiéndose tradicionalmente entre fondos propios y ajenos. La Universidad de Murcia al finalizar el ejercicio 2017 cuenta con el 72,01% de fondos propios y el 27,99% de fondos ajenos; el peso de cada una de las grandes rúbricas que componen el pasivo es el siguiente:

Firmante: FRANCISCO ANTONIO GONZALEZ DIAZ; Fecha-hora: 02/07/2018 23:11:50; Emisor del certificado: CN=AC FNMT Usuarios, OU=Ceres, O=FNMT-RCM, C=ES;
Firmante: JOSÉ LUJÁN ALCARAZ; Fecha-hora: 03/07/2018 10:54:50; Emisor del certificado: CN=AC FNMT Usuarios, OU=Ceres, O=FNMT-RCM, C=ES;





COMPOSICIÓN PASIVO Y FONDOS PROPIOS



Son fondos propios los resultados de ejercicios anteriores, el resultado del ejercicio 2017 y el neto patrimonial, o lo que es lo mismo, la diferencia entre el activo y las deudas de la Universidad.

En el ejercicio 2017 la Universidad de Murcia ha obtenido una pérdida por importe de 6.312.054,78 euros.

Los fondos ajenos se clasifican en acreedores a largo plazo y a corto plazo, estos últimos de vencimiento inferior al año y que se identifican con el pasivo circulante. La partida más importante que compone los acreedores a largo plazo es la denominada "Otras deudas", que recoge los préstamos y los anticipos reembolsables relacionados con las subvenciones de capital. En concreto los anticipos reembolsables se irán imputando a la cuenta de resultados como ingresos por subvenciones de capital en la medida en la que se reciba la confirmación de la aceptación de la justificación.

Firmante: FRANCISCO ANTONIO GONZALEZ DIAZ. Fecha-hora: 02/07/2018 23:11:00. Emisor del certificado: CN=AC FNMT Usuarios, OU=Ceres, O=FNMT-RCM, C=ES.
Firmante: JOSE LUJAN ALCARAZ. Fecha-hora: 03/07/2018 10:54:50. Emisor del certificado: CN=AC FNMT Usuarios, OU=Ceres, O=FNMT-RCM, C=ES.





En base a la resolución de 12 de junio de 2012 emitida por el Ministerio de Economía y Competitividad, se amplía el periodo de carencia y quedan modificadas las fechas de amortización de los anticipos reembolsables de diversas convocatorias de proyectos de investigación cofinanciados con fondos FEDER.

Descripción	Aplazamiento
Programa Operativo Economía basada en el Conocimiento 2007-2013	31/12/2019

Asimismo, en base a la resolución de 24 de marzo de 2014 emitida por el Ministerio de Economía y Competitividad, quedan modificadas las fechas de amortización de los anticipos reembolsables de diversas convocatorias de proyectos de investigación cofinanciados con fondos FEDER, concedidos de acuerdo con las disposiciones señaladas a continuación:

Descripción	Aplazamiento
Orden PRE/660/2008, de 7 de marzo, por la que se establecen las bases reguladoras para la concesión de ayudas públicas a la ciencia y tecnología en la línea instrumental de actuación de infraestructuras científico-tecnológicas, del Plan Nacional de Investigación Científica, Desarrollo e Innovación Tecnológica 2008-2011.	31/12/2019
Orden PRE/1083/2008, de 11 de abril, por la que se efectúa la convocatoria del año 2008, para la concesión de las ayudas del Programa Nacional de infraestructuras científico-tecnológicas del Plan Nacional de Investigación Científica, Desarrollo e Innovación Tecnológica 2008-2011.	31/12/2019
Orden CIN/1862/2009, de 7 de julio, por la que se establecen las bases reguladoras de la concesión de ayudas públicas a la ciencia y tecnología en la línea instrumental de actuación de infraestructuras científico-tecnológicas del Plan Nacional de Investigación Científica, Desarrollo e Innovación Tecnológica 2008-2011, y se efectúa la convocatoria correspondiente a 2009 de ayudas para alguna de sus modalidades de actuación.	31/12/2019

El acuerdo entre la Administración General del Estado y la Comunidad Autónoma de la Región de Murcia (23 mayo de 2016) por el que se modifica el convenio de colaboración entre el Ministerio de Ciencia e Innovación, la Consejería de Universidades, Empresa e Investigación de la Región de Murcia y la Universidad de Murcia, en la selección y ejecución de proyectos de infraestructuras científicas cofinanciadas por el FEDER “Construcción de un Centro de Investigación Multidisciplinar en Biociencias (PLEIADES)”:

- En relación con el porcentaje de cofinanciación del FEDER que aumenta del 70% al 80% el importe del gasto total elegible, por tanto la aportación FEDER será de 4.640.000 euros.
- En relación con la parte correspondiente a la cofinanciación nacional, se disminuye del 30% al 20% del coste total elegible, quedándose en 1.160.000 euros.

Firmante: FRANCISCO ANTONIO GONZALEZ DIAZ - Fecha-hora: 02/07/2018 23:11:00g - Emisor del certificado: CN=AAC FNMT Usuarios, OU=Ceres, O=FNMT-RCM-C-ES.
Firmante: JOSÉ LUJÁN ALCARAZ - Fecha-hora: 03/07/2018 10:54:50i - Emisor del certificado: CN=AAC FNMT Usuarios, OU=Ceres, O=FNMT-RCM-C-ES.





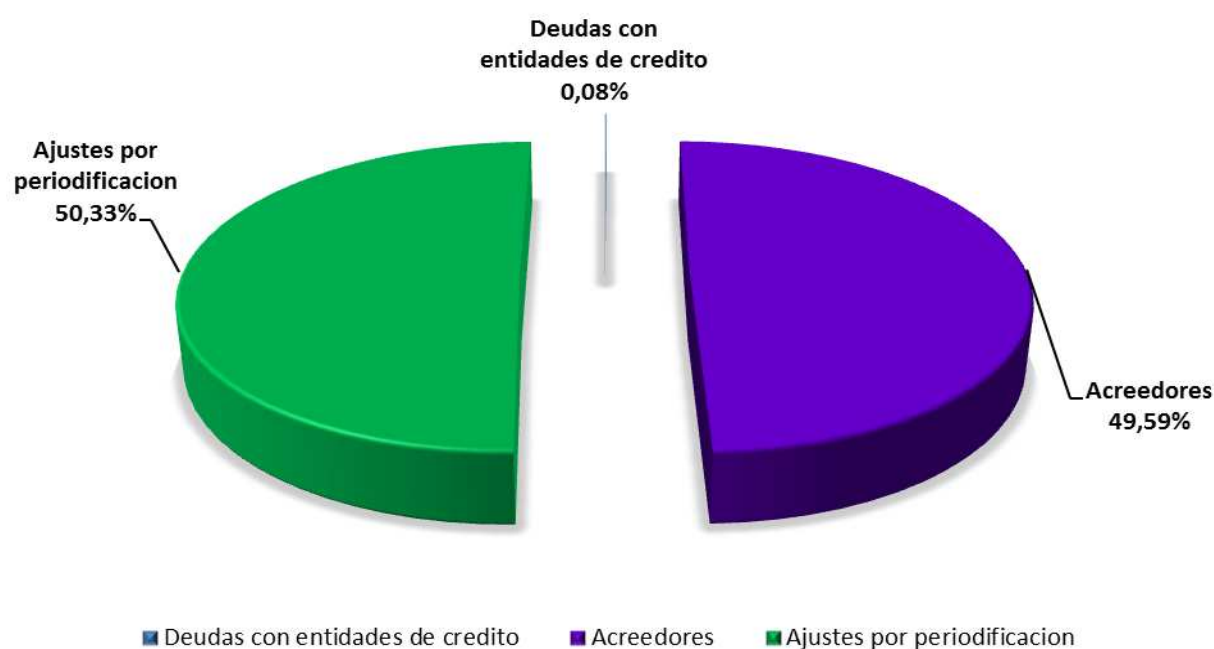
Por otro lado, la Resolución del 22 de marzo de 2016, de la Secretaría de Estado de Investigación, Desarrollo e Innovación, modifica la fecha de amortización del anticipo reembolsable del proyecto PLEIADES, fijando como plazo 31 de diciembre de 2018.

Con fecha 13 de marzo de 2017, la Consejería de Educación y Universidades de la Región de Murcia dicta Orden sobre anulación de las cuotas de pago correspondientes a la ayuda reembolsable de la Universidad de Murcia para el Campus de Excelencia Internacional. Dicha Orden dispone la anulación del reconocimiento de la obligación y la propuesta de pago por un valor de 5.300.000 euros.

En base a lo anterior, la Universidad ha realizado la anulación del Reconocimiento de Derechos por importe de 5.300.000 euros y la baja de crédito correspondiente con cargo al Fondo de contingencia en el ejercicio 2017.

Dentro del exigible a corto plazo, la mayor parte se corresponde con los ajustes por periodificación que recoge tanto los derechos reconocidos por precios públicos del curso académico 2017/2018, cuya imputación a la cuenta del resultado económico-patrimonial como ingreso corresponde a 2018, como los ingresos anticipados que conforman los remanentes afectados de los contratos, subvenciones específicas, grupos y proyectos de investigación. La composición y peso relativo de los acreedores a corto plazo es la siguiente:

COMPOSICIÓN ACREEDORES A CORTO PLAZO





De los datos del balance se desprende que el fondo de maniobra de la Universidad de Murcia a 31 de diciembre de 2017 es positivo en 25.184.933 euros. Si lo comparamos con el ejercicio anterior, esto supone una minoración del 43,83% respecto al año 2016 debido principalmente a la disminución del activo circulante, concretamente de la tesorería, dado que ésta ha caído un 37,49%.

El exigible a corto plazo ha aumentado respecto al año anterior principalmente por el incremento del epígrafe “otros acreedores”. Esto se debe a la reclasificación al corto plazo del anticipo reembolsable correspondiente al proyecto PLEIADES.

El epígrafe deudores presupuestarios se ha mantenido estable en el ejercicio 2017 si lo comparamos con el ejercicio anterior; se corresponde principalmente con el importe pendiente de cobro que la Universidad de Murcia mantiene con la Comunidad Autónoma de la Región de Murcia a 31 de diciembre de 2017; los saldos pendientes de cobro con la Comunidad Autónoma de la Región de Murcia representan el 81,05% del epígrafe deudores presupuestarios.

Resulta de utilidad disponer de una serie de indicadores que, calculados anualmente permitan obtener conclusiones acerca del comportamiento financiero de la Universidad. A modo de referencia podemos utilizar los siguientes:

Ratio de liquidez

El ratio de liquidez pone de manifiesto la capacidad de la Universidad para afrontar sus deudas a corto plazo.

	2013	2014	2015	2016	2017
A.- Activo circulante	85.572.056,09	89.452.462,09	90.055.515,57	92.391.065,83	81.112.271,23
B.- Pasivo circulante	47.482.863,15	51.324.386,15	49.078.772,76	47.550.638,36	55.927.338,20
C.- Liquidez: (A/B)	1,80	1,74	1,83	1,94	1,45

Se observa una disminución en el ratio de liquidez del ejercicio 2017 si lo comparamos con el ejercicio anterior, debido principalmente a la disminución del activo circulante a consecuencia de la caída del saldo de tesorería. No obstante, la capacidad de atender las deudas a corto plazo de la Universidad está garantizada.



Ratio de solvencia

Este ratio mide la capacidad que tiene la Universidad de atender todas sus deudas con la totalidad de sus activos:

	2013	2014	2015	2016	2017
A.- Activo neto total	343.408.626,95	345.648.101,85	342.278.884,50	339.054.678,33	327.797.316,42
B.- Deudas totales	89.387.376,99	84.796.118,47	85.843.938,25	96.694.319,74	91.749.519,63
C.- Solvencia: A/B	3,84	4,08	3,99	3,51	3,57

Se observa un ligero aumento de este ratio para el ejercicio 2017, debido principalmente a que las deudas totales han disminuido en mayor proporción que el activo neto total si lo comparamos con el ejercicio 2016; esto se debe principalmente a la disminución de concesiones en forma de préstamos y anticipos reembolsables así como por la disminución del epígrafe “provisión para riesgos y gastos”.

Las cifras arrojadas por este ratio para los ejercicios 2013 a 2017 confirman que la Universidad supera para todos los ejercicios el valor óptimo situado en un 1,5.

Ratio de endeudamiento

Este ratio mide la relación entre los fondos propios de la Universidad y sus deudas tanto a largo y corto plazo, arrojando la información sobre el grado de apalancamiento que posee la Universidad:

	2013	2014	2015	2016	2017
A.- Fondos propios	254.021.249,96	260.851.983,38	256.434.946,25	242.360.358,59	236.047.796,79
B.- Deudas con entidades de crédito	2.087.616,11	38.028,26	1.091,28	42.937,13	42.750,13
C.- Endeudamiento financiero: B/A	0,8218%	0,0146%	0,0004%	0,0177%	0,0181%

En el ejercicio 2017 se observa un ligero aumento del ratio de apalancamiento; esto se debe principalmente a la caída de los fondos propios como consecuencia de la pérdida obtenida en la cuenta del resultado económico patrimonial del ejercicio, ya que las deudas con entidades de crédito por remesas ha permanecido estable si lo comparamos con el ejercicio anterior.



La Universidad de Murcia sigue manteniendo niveles óptimos de apalancamiento financiero.

	2013	2014	2015	2016	2017
A.- Fondos propios	254.021.249,96	260.851.983,38	256.434.946,25	242.360.358,59	236.047.796,79
B.- Deudas con la Adm. Estatal	41.156.501,80	39.358.903,34	40.352.038,20	45.623.334,47	39.753.718,21
C.- Endeudamiento financiero: B/A	0,16	0,15	0,16	0,19	0,17

Las deudas con organismos públicos recogen los anticipos reembolsables y los préstamos concedidos por el Ministerio de Economía y Competitividad a la Universidad, para financiar principalmente proyectos de investigación.

A continuación detallamos el importe de los anticipos reembolsables frente al de los préstamos concedidos por el Ministerio.

	2013	2014	2015	2016	2017
A.- Anticipos reembolsables	24.796.002,33	24.764.066,65	29.616.786,49	33.609.435,65	33.929.111,96
B.- Préstamos con Admón.	16.360.499,47	14.594.836,69	10.735.251,71	12.013.898,82	5.824.606,25
Total	41.156.501,80	39.358.903,34	40.352.038,20	45.623.334,47	39.753.718,21

El anterior cuadro refleja la caída en los Préstamos concedidos por el Sector Autonómico y Estatal en el ejercicio 2017 así como que la cifra de anticipos reembolsables es significativamente mayor que los préstamos recibidos por la Administración.

Ratio de cobertura

Este ratio mide el grado de cobertura del inmovilizado respecto de los fondos propios de la Universidad, es decir el grado de adecuación entre las fuentes de financiación propias y la inversión:

	2013	2014	2015	2016	2017
A.- Fondos Propios	254.021.249,96	260.851.983,38	256.434.946,25	242.360.358,59	236.047.796,79
B.- Inmovilizado neto	257.836.570,86	256.195.639,76	252.223.368,93	246.663.612,50	246.685.045,19
C.- Cobertura: A/B	0,99	1,02	1,02	0,98	0,96

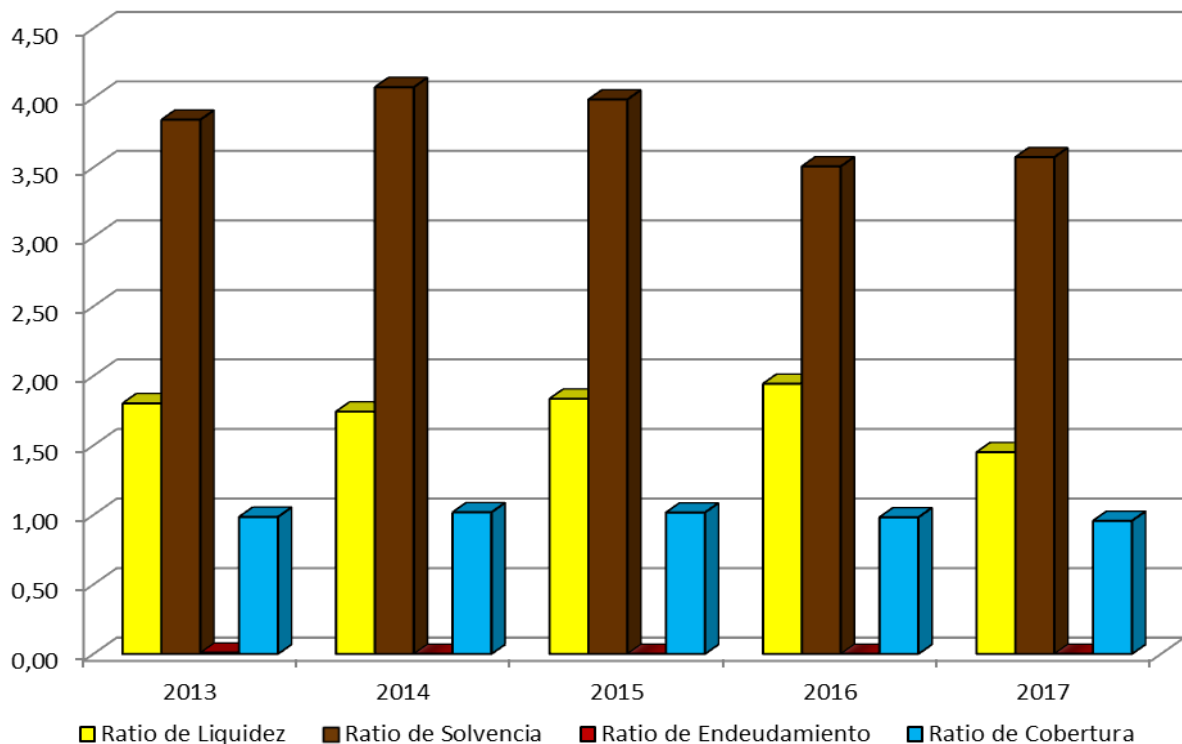


Este ratio presenta una ligera disminución debido principalmente a que los fondos propios han disminuido como consecuencia de la pérdida obtenida en la cuenta del resultado económico patrimonial del ejercicio. El inmovilizado neto se ha mantenido estable si lo comparamos con el ejercicio anterior.

Nos situamos en una cifra superior a la cifra óptima, la cual se establece en un 0,75.

De las tablas anteriores, observamos que la evolución de los datos económico-financieros ha sido positiva en los cuatro indicadores calculados para los últimos cinco ejercicios.

	2013	2014	2015	2016	2017
Ratio de Liquidez	1,80	1,74	1,83	1,94	1,45
Ratio de Solvencia	3,84	4,08	3,99	3,51	3,57
Ratio de Endeudamiento	0,8218%	0,0146%	0,0004%	0,0177%	0,0181%
Ratio de Cobertura	0,99	1,02	1,02	0,98	0,96



Firmante: FRANCISCO ANTONIO GONZALEZ DIAZ. Fecha-hora: 02/07/2018 23:11:50. Emisor del certificado: CN=AC FNMT Usuarios, OU=Ceres, O=FNMT-RCM, C=ES.
Firmante: JOSÉ LUJÁN ALCARAZ. Fecha-hora: 03/07/2018 10:54:50. Emisor del certificado: CN=AC FNMT Usuarios, OU=Ceres, O=FNMT-RCM, C=ES.





Cuentas Anuales del Ejercicio 2017

BALANCE

Nº CUENTAS	ACTIVO	IMPORTE	
		2016	2017
	A) INMOVILIZADO	246.663.612,50	246.685.045,19
I. Inversiones destinadas al uso general	502.603,92	648.930,73
2001. Terrenos y bienes naturales	0,00	0,00
2012. Infraestructuras y bienes destinados al uso general	0,00	0,00
2084. Bienes del Patrimonio histórico, artístico y cultural	502.603,92	648.930,73
II. Inmovilizaciones inmateriales	280.908,53	261.734,69
2101. Gastos de investigación y desarrollo	0,00	0,00
2122. Propiedad industrial	44.329,20	59.217,62
2153. Aplicaciones informáticas	2.794.371,55	2.873.337,07
2164. Propiedad intelectual	0,00	0,00
2175. Derechos sobre bienes en régimen de arrendamiento financiero	0,00	0,00
(281)6. Amortizaciones	-2.557.792,22	-2.670.820,00
III. Inmovilizaciones materiales	245.567.175,65	245.482.388,12
220, 2211. Terrenos y construcciones	281.796.987,46	286.530.023,39
222, 2232. Instalaciones técnica y maquinaria	70.695.202,38	75.388.618,26
224, 2263. Utillaje y mobiliario	22.289.215,55	23.276.207,40
227, 228, 2294. Otro inmovilizado	79.690.101,85	83.536.966,94
(282)5. Amortizaciones	-208.904.331,59	-223.249.427,87
23IV. Inversiones gestionadas	0,00	0,00
V. Inversiones financieras permanentes	312.924,40	291.991,65
250, 251, 2561. Cartera de valores a largo plazo	450.793,44	435.985,44
252, 253, 2572. Otras inversiones y créditos a largo plazo	9.710,00	8.840,00
260, 2653. Fianzas y depósitos constituidos a largo plazo	0,00	0,00
(297)4. Provisiones	-147.579,04	-152.833,79
27	B) GASTOS A DISTRIBUIR EN VARIOS EJERCICIOS	0,00	0,00
	C) ACTIVO CIRCULANTE	92.391.065,83	81.112.271,23
I. Existencias	0,00	0,00
301. Comerciales	0,00	0,00
31, 322. Materias primas y otros aprovisionamientos	0,00	0,00
33, 343. Productos en curso y semiterminados	0,00	0,00
354. Productos terminados	0,00	0,00
365. Subproductos, residuos y materiales recuperados	0,00	0,00
(39)6. Provisiones	0,00	0,00
II. Deudores	48.162.453,31	53.267.172,04
431. Deudores presupuestarios	55.814.515,37	55.409.300,22
442. Deudores no presupuestarios	354.199,08	382.233,15
453. Deudores por administración de recursos por cuenta de otros entes públicos	0,00	0,00
470, 471, 4724. Administraciones públicas	1.073.734,46	1.506.507,42
550, 555, 5585. Otros deudores	237.404,03	248.172,05
(490)6. Provisiones	-9.317.399,63	-4.279.040,80
III. Inversiones financieras temporales	108.919,41	265.462,32
540, 541, 546, (549)1. Cartera de valores a corto plazo	0,00	0,00
542,543,544,545,547,5482. Otras inversiones y créditos a corto plazo	69.554,00	75.478,00
565, 5663. Fianzas y depósitos constituidos a corto plazo	39.365,41	189.984,32
(597), (598)4. Provisiones	0,00	0,00
57IV. Tesorería	44.119.693,11	27.579.636,87
480, 580V. Ajustes por periodificación	0,00	0,00
	TOTAL GENERAL	339.054.678,33	327.797.316,42



Cuentas Anuales del Ejercicio 2017

BALANCE

Nº CUENTAS	PASIVO	IMPORTE	
		2016	2017
	A) FONDOS PROPIOS	242.360.358,59	236.047.796,79
I. Patrimonio	256.415.445,10	242.359.851,57
1001. Patrimonio	241.172.179,59	227.117.093,08
1012. Patrimonio recibido en adscripcion	209.810,00	209.810,00
1033. Patrimonio recibido en cesion	16.178.693,19	16.178.693,19
(107)4. Patrimonio entregado en adscripcion	-1.145.237,68	-1.145.237,68
(108)5. Patrimonio entregado en cesion	0,00	-507,02
(109)6. Patrimonio entregado al uso general	0,00	0,00
11II. Reservas	0,00	0,00
III. Resultados de ejercicios anteriores	0,00	0,00
1201. Resultados positivos de ejercicios anteriores	0,00	0,00
(121)2. Resultados negativos de ejercicios anteriores	0,00	0,00
129IV. Resultados del ejercicio	-14.055.086,51	-6.312.054,78
14	B) PROVISIONES PARA RIESGOS Y GASTOS	11.118.051,27	8.309.383,03
	C) ACREEDORES A LARGO PLAZO	38.025.630,11	27.512.798,40
I. Emisiones de obligaciones y otros valores negociables	0,00	0,00
1501. Obligaciones y bonos	0,00	0,00
1552. Deudas representadas en otros valores negociables	0,00	0,00
1563. Intereses de obligaciones y otros valores	0,00	0,00
158, 1594. Deudas en moneda extranjera	0,00	0,00
II. Otras deudas a largo plazo	38.025.630,11	27.512.798,40
170, 1761. Deudas con entidades de credito	0,00	0,00
171, 173, 1772. Otrs deudas	38.025.630,11	27.512.798,40
178, 1793. Deudas en moneda extranjera	0,00	0,00
180, 1854. Fianzas y depositos recibidos a largo plazo	0,00	0,00
259III. Desembolsos pendientes sobre acciones no exigidos	0,00	0,00
	D) ACREEDORES A CORTO PLAZO	47.550.638,36	55.927.338,20
I. Emisiones de obligaciones y otros valores negociables	0,00	0,00
5001. Obligaciones y bonos a corto plazo	0,00	0,00
5052. Deudas representadas en otros valores negociables	0,00	0,00
5063. Intereses de obligaciones y otros valores	0,00	0,00
508, 5094. Deudas en moneda extranjera	0,00	0,00
II. Deudas con entidades de credito	42.937,13	42.750,13
5201. Prestamos y otras deudas	42.937,13	42.750,13
5262. Deudas por intereses	0,00	0,00
III. Acreedores	22.305.579,38	27.737.013,82
401. Acreedores presupuestarios	7.485.160,00	8.736.713,94
412. Acreedores no presupuestarios	1.157.936,00	1.240.527,96
453. Acreedores por administracion de recursos por cuenta de otros entes publicos	0,00	0,00
475, 476, 4774. Administraciones publicas	4.550.193,33	4.858.059,69
521, 523, 527, 528, 529, 550, 554, 5595. Otros acreedores	8.986.193,91	12.800.339,11
560, 5616. Fianzas y depositos recibidos a corto plazo	126.096,14	101.373,12
485, 585IV. Ajustes por periodificacion	25.202.121,85	28.147.574,25
	E) PROVISIONES PARA RIESGOS Y GASTOS A CORTO PLAZO	0,00	0,00
495	...Provision para devolucion de impuestos	0,00	0,00
	TOTAL GENERAL	339.054.678,33	327.797.316,42

Cuentas Anuales Ejercicio 2017

A.2. Cuenta del resultado económico patrimonial

Firmante: FRANCISCO ANTONIO GONZALEZ DIAZ; Fecha-hora: 02/07/2018 23:11:09; Emisor del certificado: CN=AC FNMT Usuarios, OU=Ceres, O=FNMT, RC=M, C=ES;
Firmante: JOSÉ LUJÁN ALCARAZ; Fecha-hora: 03/07/2018 10:54:50; Emisor del certificado: CN=AC FNMT Usuarios, OU=Ceres, O=FNMT, RC=M, C=ES;



Código seguro de verificación: RUxFMtLG-QtOx1tm8-/UnWInEG-F+Rm44kp

COPIA ELECTRÓNICA - Página 33 de 190

Esta es una copia auténtica imprimible de un documento administrativo electrónico archivado por la Universidad de Murcia, según el artículo 27.3 c) de la Ley 39/2015, de 2 de octubre. Su autenticidad puede ser contrastada a través de la siguiente dirección: <https://sede.um.es/validador/>





Cuenta de Resultado Económico-Patrimonial

La cuenta del resultado económico-patrimonial es un estado de flujos que comprende, con la debida separación, los ingresos y beneficios del ejercicio, los gastos y pérdidas del mismo y, por diferencia, el resultado, ahorro o desahorro bruto.

En definitiva, es la variación de los fondos propios de la Universidad de Murcia durante el ejercicio 2017, como consecuencia de sus operaciones de naturaleza presupuestaria y no presupuestaria.

Las actividades que justifican la presencia de la institución universitaria no están directamente relacionadas con la creación de riqueza, al menos en el corto plazo, si bien su comportamiento económico busca mejorar, con su prestación de servicios, el bienestar de la sociedad. En esta dirección la cuenta de resultados no aporta información referente al incremento de riqueza que se deriva de las actividades de la institución a favor de sus gestores, usuarios o sociedad, en general, sino que lo que nos indica es en qué medida se están prestando los servicios (realizando gastos) conforme a la capacidad financiera que en este ejercicio tiene la Universidad.

La información que se facilita en la cuenta del resultado económico-patrimonial se ha elaborado siguiendo las directrices del Plan General de Contabilidad Pública de la Región de Murcia que clasifica los ingresos y gastos en función de la naturaleza económica de la operación.

Por consiguiente, atendiendo a los principios contables públicos, la Universidad de Murcia utiliza las técnicas de periodificación de ingresos para reflejar en el correspondiente ejercicio contable los ingresos realizados en el mismo, realizando los correspondientes ajustes de periodificación de aquellos ingresos contabilizados en el ejercicio y cuya proyección económica sobre el patrimonio neto corresponda a otro ejercicio económico.

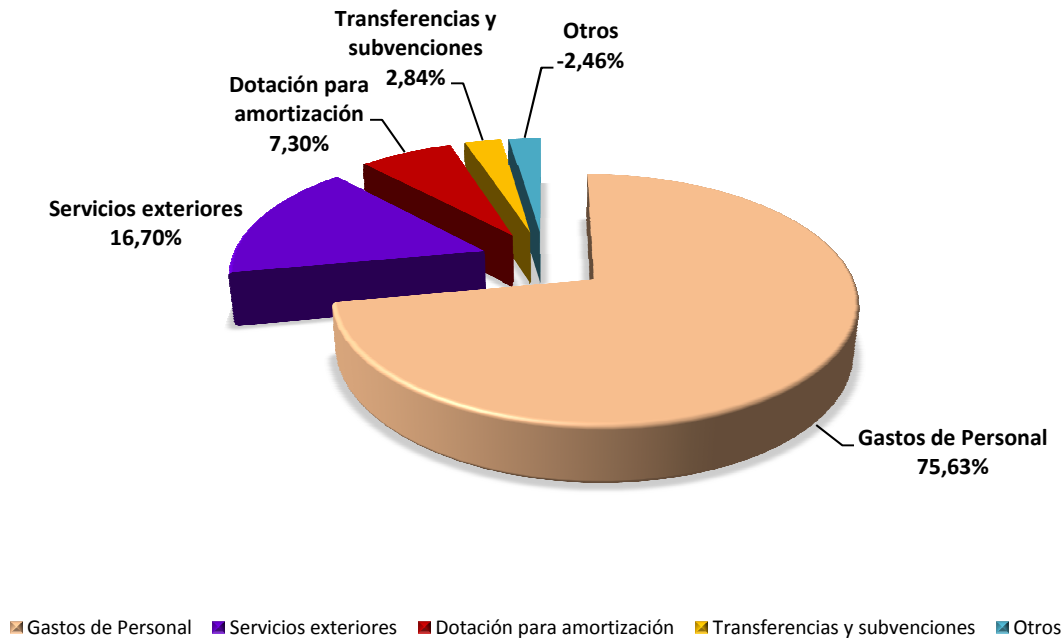
Atendiendo a estas consideraciones, en el transcurso del año 2017 la Universidad de Murcia ha obtenido un total de ingresos de 205.234.746 euros, frente a 211.546.800 euros de gastos. La diferencia entre ambos flujos económicos supone un desahorro de 6.312.055 euros.

Si comparamos los resultados del ejercicio 2017 con los del ejercicio anterior, podemos observar un aumento del 0,43% en los gastos debido principalmente al aumento del gasto de personal, así como un incremento del 4,40% en los ingresos debido principalmente al aumento de las transferencias y subvenciones corrientes y de capital recibidas en el ejercicio 2017 con respecto al ejercicio anterior.



Un análisis de la composición de los gastos en la cuenta del resultado económico-patrimonial revela que el 75,63% del total de gastos son de personal, mientras que los servicios exteriores representan el 16,70%, la dotación para amortización de inmovilizado importa el 7,30% y las transferencias y subvenciones concedidas ascienden a un 2,84% del total de gastos de 2017.

DISTRIBUCIÓN DE GASTOS



Por lo que respecta a los ingresos, la partida más importante la representa las transferencias y subvenciones al suponer el 79,01% de los ingresos del año 2017, mientras que la prestación de servicios por precios públicos asciende a un 17,58%, y otros ingresos de gestión ordinaria suponen un 3,31%.

Por otra parte, cabe señalar que los derechos procedentes de ingresos por matrículas en estudios oficiales deben ser reconocidos en la liquidación presupuestaria en el momento en el que se produce el acto administrativo, entendido éste como el momento de emisión de la matrícula. No obstante, la Universidad, siguiendo un criterio de prudencia presupuestaria y ante la falta de información suficiente a fecha de cierre del ejercicio sobre posibles devoluciones de recibos girados por matrículas, reconoce el ingreso presupuestario una vez se conocen los datos definitivos sobre el total de matrículas cobradas. El tiempo medio entre que se gira el recibo y se conocen los datos definitivos se estima en 8 semanas. Dichos ingresos se reconocen en la contabilidad económico-

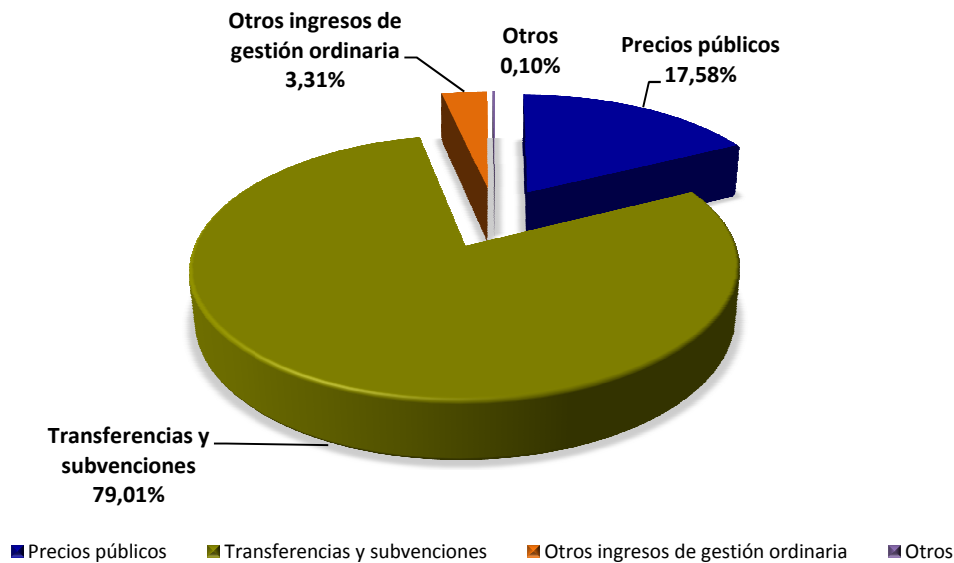
Firmante: FRANCISCO ANTONIO GONZALEZ DIAZ - Fecha-hora: 02/07/2018 23:11:09 - Emisor del certificado: CN=AC FNMT Usuarios, OU=Ceres, O=FNMT-RCM, C=ES;
Firmante: JOSÉ LUJÁN ALCARAZ - Fecha-hora: 03/07/2018 10:54:50 - Emisor del certificado: CN=AC FNMT Usuarios, OU=Ceres, O=FNMT-RCM, C=ES;





patrimonial en el epígrafe “Ingresos de gestión ordinaria” de la cuenta de resultados del ejercicio 2017 adjunta

DISTRIBUCIÓN DE INGRESOS



Resulta de utilidad disponer de una serie de indicadores que, calculados anualmente, permitan obtener conclusiones acerca del comportamiento financiero de la Universidad. A modo de referencia podemos utilizar los siguientes:

Ratio de resultados

Este indicador refleja el porcentaje de ingresos ordinarios que obtiene la Universidad que no se dedica a financiar el gasto ordinario, en otras palabras es el resultado corriente del ejercicio:

	2013	2014	2015	2016	2017
A.- Ingresos corrientes o por actividades ordinarias.	201.828.127,98	192.179.021,98	191.595.916,56	196.579.364,91	205.089.381,67
B.- Gastos por actividades ordinarias	187.091.585,91	184.602.317,17	195.892.704,96	207.014.761,64	211.424.956,32
C.- Resultado corriente (A-B)	14.736.542,07	7.576.704,81	-4.296.788,40	-10.435.396,73	-6.335.574,65
D.- Indicador C/A	7,30%	3,94%	-2,24%	-5,31%	-3,09%

Firmante: FRANCISCO ANTONIO GONZALEZ DIAZ - Fecha-hora: 02/07/2018 23:11:00; Emisor del certificado: CN=AC FNMT Usuarios, OU=Ceres, O=FNMT-RCM, C=ES;
 Firmante: JOSÉ LUJÁN ALCARAZ - Fecha-hora: 03/07/2018 10:54:50; Emisor del certificado: CN=AC FNMT Usuarios, OU=Ceres, O=FNMT-RCM, C=ES;





La evolución de este indicador a lo largo del periodo 2013 a 2017 refleja la coyuntura económica en la que está inmerso el sector público español. Este indicador ha sufrido una pequeña mejora si lo comparamos con el ejercicio anterior dado que los ingresos corrientes o por actividades ordinarias han crecido en mayor medida que los gastos por actividades ordinarias; no obstante, el resultado corriente continua siendo negativo ya que los gastos por actividades ordinarias superan a los ingresos corrientes.

Ratio de transferencias y subvenciones recibidas

El ratio de las transferencias y subvenciones recibidas refleja el peso relativo que las transferencias y subvenciones recibidas tiene sobre el total de los gastos por actividades ordinarias de la Universidad.

	2013	2014	2015	2016	2017
A.- Transferencias y subvenciones recibidas	158.562.180,70	148.227.298,65	149.594.608,32	155.526.038,37	162.151.190,78
B.- Gastos por actividades ordinarias	187.091.585,91	184.602.317,17	195.892.704,96	207.014.761,64	211.424.956,32
C.- Indicador A/B	0,85	0,80	0,76	0,75	0,77

La evolución de este indicador, que refleja el peso relativo de las transferencias y subvenciones recibidas respecto a los gastos ordinarios, muestra un ligero incremento debido al aumento de las transferencias y subvenciones corrientes y de capital procedentes principalmente de la Comunidad Autónoma de la Región de Murcia en mayor proporción que el incremento de los gastos por actividades ordinarias.

Este indicador refleja que las transferencias y subvenciones recibidas están financiando un porcentaje muy significativo de los gastos por actividades ordinarias de la entidad, lo que indica la dependencia de la Universidad respecto de los organismos concedentes de estos ingresos, ya que constituyen fuentes de financiación ajenas a la capacidad recaudatoria de la Universidad.

Ratio de cobertura de gastos de personal

Este ratio mide el porcentaje de cobertura de los gastos de personal respecto de las transferencias corrientes recibidas de la Comunidad Autónoma.

	2013	2014	2015	2016	2017
A.- Gastos de Personal	139.373.933,63	139.281.503,86	142.242.730,71	150.504.342,99	159.992.134,89
B.- Ingresos por Transferencias corrientes	130.867.508,00	126.810.616,00	130.868.556,00	135.840.546,00	137.850.120,36
C.- Resultado corriente (B/A)	0,94	0,91	0,92	0,90	0,86



En el ejercicio 2017 se observa una ligera disminución de este ratio debido principalmente al aumento del gasto de personal en mayor medida que el incremento de los ingresos por transferencias corrientes.

Ratio del resultado sobre el total de ingresos

Este indicador refleja la capacidad que tiene la Universidad de atender con la totalidad de sus recursos la totalidad de sus gastos.

	2013	2014	2015	2016	2017
A.- Excedente/Pérdida del Ejercicio	10.030.608,17	6.799.154,82	-4.382.037,13	-14.055.086,51	-6.312.054,78
B.- Total Ingresos	201.840.800,48	192.203.418,29	191.617.172,93	196.593.021,45	205.234.745,80
C.- Indicador A/B	0,05	0,04	-0,02	-0,07	-0,03

En el ejercicio 2017 este indicador continua con valores negativos como consecuencia del desahorro que arroja la cuenta del resultado económico patrimonial; no obstante, muestra una mejora si lo comparamos con el ejercicio anterior principalmente por el incremento de los ingresos totales, así como una menor pérdida en el ejercicio 2017 si lo comparamos con el ejercicio anterior.



Cuentas Anuales del Ejercicio 2017
Cuenta del resultado económico patrimonial

Cuentas	DEBE	IMPORTE	
		2016	2017
A) GASTOS		210.648.107,96	211.546.800,58
...1. Gastos de funcionamiento de los servicios y prestaciones sociales		200.897.671,41	205.424.481,70
.....a) Gastos de personal		150.504.342,99	159.992.134,89
640, 641 a1) Sueldos, salarios y asimilados		132.245.148,33	139.689.797,91
642, 643, 644 a2) Cargas sociales		18.259.194,66	20.302.336,98
645 b) Prestaciones sociales		2.496.078,84	0,00
68 c) Dotaciones para amortizaciones de inmovilizado		14.746.733,57	15.438.638,73
.....d) Variacion de provisiones de trafico		-80.857,42	-5.038.358,83
675, 694, (794) d1) Variacion de provisiones y perdidas de creditos incobrables		-80.857,42	-5.038.358,83
.....e) Otros gastos de gestion		33.026.094,30	34.916.553,68
62 e1) Servicios exteriores		33.396.864,74	35.321.949,65
630, 631, 632, 634 e2) Tributos		15.019,79	37.708,87
(639) e3) Ajustes positivos en la imposicion indirecta		-385.790,23	-443.104,84
.....f) Gastos financieros y asimilables		195.763,28	93.050,48
661, 662, 663, 665, 669 f1) Por deudas		195.763,28	93.050,48
96,698,699,(796),(798),(799) g) Variacion de las provisiones de inversiones financieras		9.515,85	22.462,75
...2. Transferencias y subvenciones		6.117.090,23	6.000.474,62
651 b) Subvenciones corrientes		6.060.426,40	6.000.474,62
656 d) Subvenciones de capital		56.663,83	0,00
...3. Perdidas y gastos extraordinarios		3.633.346,32	121.844,26
670, 671 a) Perdidas procedentes de inmovilizado		18.201,65	20.622,64
678 c) Gastos extraordinarios		3.490.719,96	11.005,44
679 d) Gastos y perdidas de otros ejercicios		124.424,71	90.216,18
	AHORRO	-14.055.086,51	-6.312.054,78



Cuentas Anuales del Ejercicio 2017
Cuenta del resultado económico patrimonial

CUENTAS	HABER	IMPORTE	
		2016	2017
	B) INGRESOS	196.593.021,45	205.234.745,80
	...1. Ingresos de gestion ordinaria	36.482.051,13	36.150.922,11
a) Ingresos tributarios	866,64	68.569,85
743a16) Tasas fiscales	866,64	68.569,85
c) Prestaciones de servicios	36.481.184,49	36.082.352,26
741c1) Precios publicos por prestacion de servicios o realizacion de actividades	36.481.184,49	36.082.352,26
	...2. Otros ingresos de gestion ordinaria	4.571.275,41	6.787.268,78
773a) Reintegros	41.549,79	94.756,12
78b) Trabajos realizados para la entidad	1.396,63	6.380,78
c) Otros ingresos de gestion	4.420.448,34	6.629.596,06
775, 776, 777c1) Ingresos accesorios y otros de gestion corriente	4.420.448,34	4.248.456,75
790c2) Exceso de provisiones de riesgos y gastos	0,00	2.381.139,31
f) Otros intereses e ingresos asimilados	107.880,65	56.535,82
763, 765, 769f1) Otros intereses	103.177,99	45.434,38
766f2) Beneficios en inversiones financieras	4.702,66	11.101,44
	...3. Transferencias y subvenciones	155.526.038,37	162.151.190,78
750a) Transferencias corrientes	135.840.546,00	137.850.120,36
751b) Subvenciones corrientes	6.269.120,26	9.418.500,98
756d) Subvenciones de capital	13.416.372,11	14.882.569,44
	...4. Ganacias e ingresos extraordinarios	13.656,54	145.364,13
770, 771a) Beneficios procedentes del inmovilizado	300,00	460,00
778c) Ingresos extraordinarios	13.353,00	14.305,00
779d) Ingresos y beneficios de otros ejercicios	3,54	130.599,13

Cuentas Anuales Ejercicio 2017

A.3. Liquidación del presupuesto

Firmante: FRANCISCO ANTONIO GONZALEZ DIAZ; Fecha-hora: 02/07/2018 23:11:09; Emisor del certificado: CN=AC FNMT Usuarios, OU=Ceres, O=FNMT, RC=M, C=ES;
Firmante: JOSÉ LUJÁN ALCARAZ; Fecha-hora: 03/07/2018 10:54:50; Emisor del certificado: CN=AC FNMT Usuarios, OU=Ceres, O=FNMT, RC=M, C=ES;



Código seguro de verificación: RUxFMtLG-QtOxltm8-/UnWInEG-F+Rm44kp

COPIA ELECTRÓNICA - Página 41 de 190

Esta es una copia auténtica imprimible de un documento administrativo electrónico archivado por la Universidad de Murcia, según el artículo 27.3 c) de la Ley 39/2015, de 2 de octubre. Su autenticidad puede ser contrastada a través de la siguiente dirección: <https://sede.um.es/validador/>





Estado de liquidación del presupuesto

El estado de liquidación del presupuesto del año 2017 de la Universidad de Murcia presenta, con la debida separación, la liquidación del presupuesto de gastos, la liquidación del presupuesto de ingresos y el resultado presupuestario.

Liquidación del presupuesto de gastos

Contiene información relativa a los créditos, distinguiendo entre iniciales, modificaciones y definitivos, los gastos comprometidos, las obligaciones reconocidas netas, los remanentes de crédito, los pagos realizados y las obligaciones reconocidas en el ejercicio y pendientes de pago al finalizar el mismo.

Debemos señalar que en el ejercicio 2017 se han producido modificaciones presupuestarias que suponen un incremento del 25,49% respecto del presupuesto inicialmente aprobado. Se reconocen obligaciones por importe de 217.292.162 euros, que suponen un 80,92% de los créditos definitivos. De las obligaciones reconocidas durante el ejercicio se han pagado 211.647.644 euros, que supone un porcentaje de pago del 97,40% quedando pendiente un 2,60%.

Al final de la memoria se presenta de una forma más detallada un estudio comparativo interanual de los ingresos y gastos.

Liquidación del presupuesto de ingresos

Refleja los importes referentes a las previsiones iniciales, modificaciones y previsiones definitivas, los derechos reconocidos netos, la recaudación neta, los derechos cancelados y los derechos reconocidos en el ejercicio pendientes de cobro al finalizar el mismo.

Debemos señalar que en el ejercicio 2017 se han producido modificaciones presupuestarias que suponen un incremento del 25,49% respecto de las previsiones iniciales. Se reconocen unos derechos netos por valor de 206.602.096 euros, que suponen un 76,94% de la previsión definitiva, siendo la recaudación de 155.652.615 euros, que supone un porcentaje de recaudación del 75,34% quedando unos derechos pendientes de cobro de 50.949.481 euros, lo que supone un 24,66%.

Como se puede observar en la ejecución presupuestaria del ejercicio 2017 los pagos han superado a los cobros en 55.995.029 euros, lo que supone una disminución de la tesorería de la Universidad. No obstante, esta disminución se ha visto compensada con el aumento de tesorería de 39.454.973 euros correspondiente a operaciones no presupuestarias y presupuestarias de ejercicios anteriores. Por tanto, la disminución efectiva de la tesorería a 31 de diciembre de 2017 asciende a 16.540.056 euros.



Resultado presupuestario

El resultado presupuestario se recoge en un estado que presenta un conjunto de magnitudes:

- Resultado presupuestario del ejercicio, que es la diferencia entre la totalidad de ingresos presupuestarios durante el ejercicio, excluidos los derivados de la emisión y creación de pasivos financieros (capítulo IX del presupuesto de ingresos), y la totalidad de los gastos presupuestarios del mismo ejercicio, excluidos los derivados de la amortización y reembolso de pasivos financieros (capítulo IX del presupuesto de gastos). Significa en qué medida los recursos presupuestarios han sido suficientes para financiar los gastos presupuestarios (superávit o déficit presupuestario).
- Variación neta de pasivos financieros presupuestarios, que es la diferencia entre la totalidad de ingresos presupuestarios consecuencia de la emisión o creación de pasivos financieros (capítulo IX del presupuesto de ingresos) y la totalidad de gastos presupuestarios consecuencia de la amortización o reembolso de pasivos financieros (capítulo IX del presupuesto de gastos). Su resultado, positivo o negativo, se traduce en un aumento o disminución, respectivamente del endeudamiento presupuestario, en términos netos.
- Saldo presupuestario del ejercicio. Esta magnitud se obtiene añadiendo, al resultado presupuestario del ejercicio, la variación neta de pasivos financieros presupuestarios. Si el saldo presupuestario es positivo significa que ha habido superávit de financiación y si es negativo quiere decir que existe déficit de financiación.

Saldo presupuestario del ejercicio

	2013	2014	2015	2016	2017
Resultado presupuestario ejercicio	-8.700.140,15	-4.393.025,86	6.154.174,93	-1.987.868,13	-10.120.450,17
Variación neta pasivos financieros	1.481.790,71	-1.441.629,88	3.509.914,96	2.398.547,59	-569.616,26
Saldo presupuestario del ejercicio	-7.218.349,44	-5.834.655,74	9.664.089,89	410.679,46	-10.690.066,43

La evolución del saldo presupuestario a lo largo de los ejercicios 2013 a 2017 es el resultado de la combinación de la trayectoria de sus dos componentes, que son el resultado presupuestario y la variación neta de los pasivos financieros.

El resultado presupuestario del ejercicio arroja un importe negativo principalmente como consecuencia de la diferencia existente entre los derechos y las obligaciones reconocidas netas procedentes de operaciones no financieras; donde las obligaciones superan en 10.124.098 euros a los derechos reconocidos netos.

Firmante: FRANCISCO ANTONIO GONZALEZ DIAZ. Fecha-hora: 02/07/2018 23:11:00. Emisor del certificado: CN=A.C. FNMT Usuarios, OU=Ceres, O=FNMT-RCM, C=ES.
Firmante: JOSÉ LUJÁN ALCARAZ. Fecha-hora: 03/07/2018 10:54:50. Emisor del certificado: CN=A.C. FNMT Usuarios, OU=Ceres, O=FNMT-RCM, C=ES.





En cuanto a la evolución del resultado presupuestario se observa que el ritmo de crecimiento de los derechos es diferente al de obligaciones, y por ello se obtiene una trayectoria heterogénea en esta magnitud para los ejercicios 2013 a 2017. En concreto, la tasa de crecimiento de los derechos reconocidos netos es del 8,98%, -1,13% y 2,43% en los ejercicios 2015, 2016 y 2017, respectivamente. Asimismo, la tasa de crecimiento de las obligaciones reconocidas netas ha sido del 0,68%, 3,57% y 7,95% en los ejercicios 2015, 2016 y 2017, respectivamente.

Respecto a la variable “pasivos financieros” se observa una caída significativa en el ejercicio 2017. Esta caída se corresponde principalmente con el descenso en la concesión de los proyectos otorgados por el Ministerio de Economía y Competitividad a la Universidad, dado que el Ministerio ha instrumentalizado la financiación de los mismos a través de anticipos reembolsables y préstamos cuya naturaleza responde a un pasivo financiero en la contabilidad presupuestaria.

Resulta de utilidad disponer de una serie de indicadores que calculados anualmente permitan obtener conclusiones acerca del comportamiento presupuestario de la Universidad. A modo de referencia podemos utilizar los siguientes:

Ratio de modificaciones presupuestarias

	2013	2014	2015	2016	2017
A.- Modif. presupuesto de gastos	61.438.705,42	52.658.740,12	48.141.450,42	49.635.667,13	54.543.862,11
B.- Presupuesto inicial	182.401.456,00	177.618.167,00	184.336.505,00	204.449.065,00	213.992.239,00
C.- Indicador: A/B	0,34	0,30	0,26	0,24	0,25

La evolución de la cifra de modificaciones presupuestarias de la Universidad muestra un ligero incremento en el ejercicio 2017 respecto al año anterior. Esto se debe principalmente a:

- Mayor número de *incorporaciones de remanentes de crédito*, principalmente en el capítulo 6 “Inversiones reales” correspondientes proyectos de investigación financiados.
- Mayor número de *suplementos de crédito* (SUAV), en capítulo 6 con motivo de la dotación al proyecto para la rehabilitación de la Facultad de Medicina para el Edificio de los Servicios Centrales, así como por las diversas actuaciones en los Campus de Espinardo y Murcia por parte del Servicio de Infraestructura Universitaria.



Ratio de ejecución de gastos

Este índice expresa el porcentaje que suponen las obligaciones reconocidas con cargo al presupuesto de gastos del ejercicio corriente en relación con el volumen de créditos definitivos.

	2013	2014	2015	2016	2017
A.- Obligaciones reconocidas netas	196.045.169,93	193.039.363,16	194.349.412,45	201.289.565,08	217.292.162,14
B.- Presupuesto definitivo de gastos	243.840.161,42	230.276.907,12	232.477.955,42	254.084.732,13	268.536.101,11
C.- Indicador: A/B	0,80	0,84	0,84	0,79	0,81

Este índice nos muestra el grado en que los créditos definitivos han dado lugar al reconocimiento de las obligaciones. En 2017 podemos observar un ligero incremento de esta ratio debido principalmente a que se han reconocido un mayor número de obligaciones respecto del presupuesto definitivo de gastos en todos los capítulos presupuestarios de gastos si lo comparamos con el ejercicio anterior.

Ratio de ejecución de ingresos

Esta ratio mide el porcentaje de las previsiones definitivas de ingresos que han dado lugar al reconocimiento de derechos reconocidos netos.

	2013	2014	2015	2016	2017
A.- Derechos reconocidos netos	188.826.820,49	187.204.707,42	204.013.502,34	201.700.244,54	206.602.095,71
B.- Presupuesto definitivo de ingresos	243.840.161,42	230.276.907,12	232.477.955,42	254.084.732,13	268.536.101,11
C.- Indicador: A/B	0,77	0,81	0,88	0,79	0,77

A pesar de que esta ratio se mantiene en valores entre el 80% y el 100% en los ejercicios 2014 y 2015, lo que se considera satisfactorio; en cambio en el ejercicio 2016 y 2017 arroja un valor del 79% y 77% respectivamente, lo que muestra una evolución menos positiva en lo que a previsiones de ingresos se refiere.

La mayor diferencia se encuentra en el capítulo 8 "Pasivos financieros" del Presupuesto de Ingresos, ya que los créditos definitivos arrojan un importe de 60.165 miles de euros, de los cuales únicamente se han reconocido 126 miles de euros, es decir, un 0,21%.



Ratio de cumplimiento de cobros

Esta ratio refleja el porcentaje de derechos líquidos con cargo al presupuesto corriente que han sido cobrados durante el ejercicio presupuestario.

	2013	2014	2015	2016	2017
A.- Recaudación neta	136.334.199,23	131.478.106,69	163.707.802,30	156.346.427,34	155.652.614,69
B.- Derechos reconocidos netos	188.826.820,49	187.204.707,42	204.013.502,34	201.700.244,54	206.602.095,71
C.- Indicador: A/B	0,72	0,70	0,80	0,78	0,75

Esta ratio mide la capacidad de la Universidad para transformar en liquidez los derechos de cobro liquidados y vencidos, es decir el ritmo de cobro.

Los derechos reconocidos netos han crecido un 2,43% en el ejercicio 2017 respecto al ejercicio anterior; pese a ello, la recaudación neta ha disminuido.

Podemos afirmar que la cifra que arroja esta ratio refleja el incremento en términos relativos de los derechos presupuestarios pendientes de cobro respecto del ejercicio anterior, siendo el principal deudor la Comunidad Autónoma de la Región de Murcia.

Ratio de cumplimiento de pagos

Esta ratio refleja el porcentaje de obligaciones reconocidas con cargo al presupuesto corriente que han sido pagadas durante el ejercicio presupuestario.

	2013	2014	2015	2016	2017
A.- Pagos líquidos	187.083.914,50	186.706.131,67	189.705.710,54	196.008.002,29	211.647.644,00
B.- Obligaciones reconocidas netas	196.045.169,93	193.039.363,16	194.349.412,45	201.289.565,08	217.292.162,14
C.- Indicador: A/B	0,95	0,97	0,98	0,97	0,97

La evolución de esta ratio ha permanecido estable a lo largo de los ejercicios que se contemplan en la tabla anterior.





Ratio de carga financiera

Esta ratio muestra el porcentaje de la carga financiera del ejercicio con los derechos liquidados por operaciones corrientes.

	2013	2014	2015	2016	2017
A.- Obligaciones reconocidas netas Capítulos III y IX	394.441,64	1.521.478,62	1.157.964,40	1.171.700,60	982.481,70
B.- Derechos reconocidos netos	188.826.820,49	187.204.707,42	204.013.502,34	201.700.244,54	206.602.095,71
C.- Indicador:					
A/B	0,00	0,01	0,01	0,01	0,00

Cuanto mayor sea el peso de la carga financiera en relación con los ingresos por operaciones corrientes, menor es el margen de maniobra de la Universidad para financiar parte de sus inversiones con ingresos ordinarios de funcionamiento. Sin embargo, la carga financiera de la Universidad se sigue manteniendo en niveles mínimos, lo que representa un aspecto muy positivo.

Ratio del ahorro bruto

Por comparación de los ingresos y los gastos por operaciones corrientes se obtiene el ahorro bruto.

Esta ratio muestra el porcentaje del ahorro bruto de la Universidad en relación con los ingresos por operaciones corrientes.

	2013	2014	2015	2016	2017
A.- Dchos Rec. Netos Cap. I a V - Oblig. Rec. Netas Cap. I, II y IV	17.383.044,38	13.558.105,19	21.771.749,40	14.856.475,86	10.365.839,08
B.- Derechos reconocidos netos Capítulo I a V	175.574.031,83	171.300.266,06	184.746.165,18	184.241.402,12	190.182.790,70
C.- Indicador:					
A/B	0,10	0,08	0,12	0,08	0,05

Esta ratio indica la capacidad de ahorro de la actividad fundamental de la Universidad. En este caso la Universidad ingresa en sus operaciones corrientes una cantidad mayor a la que gasta en su funcionamiento normal, por lo que el superávit puede destinarlo a la financiación de las inversiones o al reembolso de la deuda.



Ratio del ahorro neto

Esta ratio muestra el porcentaje del ahorro neto de la Universidad en relación con los ingresos por operaciones corrientes.

	2013	2014	2015	2016	2017
A.- Ahorro bruto - Carga financiera (Oblig. Rec. Netas Cap. III + IX)	16.988.602,74	12.036.626,57	20.613.785,00	13.684.775,26	9.383.357,38
B.- Derechos reconocidos netos Capítulo I a V	175.574.031,83	171.300.266,06	184.746.165,18	184.241.402,12	190.182.790,70
C.- Indicador: A/B	0,10	0,07	0,11	0,07	0,05

Este indicador refleja la capacidad que tiene la Universidad de atender con sus recursos ordinarios sus gastos corrientes.





Cuentas Anuales del Ejercicio 2017 a 31/12/2017 Nivel 2

LIQUIDACION DEL PRESUPUESTO // Gastos

Clas. Eco.	Explicación	Cred. Presu. Iniciales	Cred. Presu. Modificac.	Cred. Presu. Definitiv.	Gastos comprometidos	Obligaciones Reconocidas netas	Remanente	Pagos	Oblig. pago a dicien
10	ALTOS CARGOS	30.300,00	-3.610,00	26.690,00	0,00	0,00	26.690,00	0,00	
11	PERSONAL EVENTUAL	32.200,00	0,00	32.200,00	28.309,31	28.309,31	3.890,69	28.309,31	
12	PERSONAL FUNCIONARIO	92.118.294,00	-1.961.035,00	90.157.259,00	89.835.631,12	89.835.224,49	322.034,51	89.835.224,49	
13	PERSONAL LABORAL	22.145.484,00	-278.925,00	21.866.559,00	21.779.981,10	21.779.981,10	86.577,90	21.779.981,10	
15	INCENTIVOS AL RENDIMIENTO	16.990.202,00	1.605.470,00	18.595.672,00	18.572.990,63	18.572.990,63	22.681,37	18.572.990,63	
16	CUOTAS, PRESTACIONES Y GASTOS SOCIAL. CARGO EMPL.	16.374.089,00	2.027.768,35	18.401.857,35	18.359.183,58	18.325.911,44	75.945,91	18.315.670,24	10.
20	ARRENDAMIENTOS Y CANONES	125.021,00	15.058,37	140.079,37	122.192,12	121.873,15	18.206,22	116.146,19	5.
21	REPARACIONES, MANTENIMIENTO Y CONSERVACION	4.305.146,00	225.386,31	4.530.532,31	4.099.897,89	4.058.132,69	472.399,62	3.696.589,52	361.
22	MATERIAL, SUMINISTROS Y OTROS	21.395.458,00	1.664.777,30	23.060.235,30	20.548.683,07	20.232.456,01	2.827.779,29	18.662.556,25	1.569.
23	INDEMNIZACIONES POR RAZON DEL SERVICIO	1.070.013,00	11.685,71	1.081.698,71	700.842,29	700.842,29	380.856,42	698.505,01	2.
24	GTOS. CTES. BIENES Y SERVICIOS CENTROS Y DPTOS.	2.489.582,00	1.178.093,03	3.667.675,03	1.752.355,28	1.752.355,28	1.915.319,75	1.719.681,03	32.
31	DE PRÉSTAMOS EN MONEDA NACIONAL	41.223,00	0,00	41.223,00	41.222,12	41.222,12	0,88	41.222,12	
34	DE DEPÓSITOS Y FIANZAS	0,00	1.000,00	1.000,00	228,13	228,13	771,87	228,13	
35	INTERESES DE DEMORA Y OTROS GASTOS FINANCIEROS	3.000,00	57.818,43	60.818,43	51.738,88	51.738,88	9.079,55	51.738,88	
48	A FAMILIAS E INSTITUCIONES SIN FINES DE LUCRO	1.778.035,00	6.080.680,40	7.858.715,40	4.434.100,43	4.408.875,23	3.449.840,17	4.362.117,60	46.
50	DOTACIÓN AL FONDO DE CONTINGENCIA	0,00	0,00	0,00	0,00	0,00	0,00	0,00	
62	INVERSION NUEVA ASOCIADA FUNCIONAM. OPER. SERVIC.	13.942.350,00	5.724.503,91	19.666.853,91	12.946.912,95	11.361.751,26	8.305.102,65	8.918.300,03	2.443.
63	INVERSION DE REPOSIC. FUNCIONAM. OPERAT. SERVIC.	1.276.325,00	343.529,24	1.619.854,24	964.923,03	947.331,23	672.523,01	815.919,12	131.
64	GASTOS DE INVERSIONES DE CARACTER INMATERIAL	18.776.698,00	37.818.328,06	56.595.026,06	24.293.650,61	24.060.616,33	32.534.409,73	23.020.141,78	1.040.
89	CONCESIÓN DE ANTICIPOS	200.000,00	0,00	200.000,00	123.030,00	123.030,00	76.970,00	123.030,00	
91	AMORTIZACION DE PRESTAMOS DEL INTERIOR	898.819,00	33.333,00	932.152,00	889.292,57	889.292,57	42.859,43	889.292,57	
TOTAL:		213.992.239,00	54.543.862,11	268.536.101,11	219.545.165,11	217.292.162,14	51.243.938,97	211.647.644,00	5.644.

CONT140L. Cantidades expresadas en EUROS





LIQUIDACION DEL PRESUPUESTO // Gastos

Cuentas Anuales del Ejercicio 2017 a 31/12/2017
LIQUIDACION DEL PRESUPUESTO // Gastos
PROGRAMA: 321B SERVICIOS COMPLEMENTARIOS DE LA ENSEÑANZA

Clas. Eco.	Explicación	Créditos Presupuestarios			Gastos comprometidos	Obligaciones Reconocidas netas	Remanente	Pagos	Oblig. pd pago a diciembre
		Iniciales	Modificac.	Definitivos					
12	PERSONAL FUNCIONARIO	3.596.077,00	-14.622,00	3.581.455,00	3.580.645,82	3.580.239,19	1.215,81	3.580.239,19	
13	PERSONAL LABORAL	96.027,00	0,00	96.027,00	69.138,87	69.138,87	26.888,13	69.138,87	
15	INCENTIVOS AL RENDIMIENTO	399.098,00	88.000,00	487.098,00	485.655,77	485.655,77	1.442,23	485.655,77	
16	CUOTAS, PRESTACIONES Y GASTOS SOCIA	1.117.140,00	0,00	1.117.140,00	1.092.623,29	1.092.623,28	24.516,72	1.087.292,08	5.
20	ARRENDAMIENTOS Y CANONES	42.192,00	9.253,12	51.445,12	48.116,58	47.797,68	3.647,44	44.562,68	3.
21	REPARACIONES, MANTENIMIENTO Y CONSE	160.435,00	11.030,17	171.465,17	42.890,99	42.890,99	128.574,18	42.482,94	
22	MATERIAL, SUMINISTROS Y OTROS	2.434.874,00	-40.246,69	2.394.627,31	2.068.504,70	1.902.991,16	491.636,15	1.791.893,78	111.
23	INDEMNIZACIONES POR RAZON DEL SERVI	623.496,00	1.493,38	624.989,38	432.994,30	432.994,30	191.995,08	432.012,96	
35	INTERESES DE DEMORA Y OTROS GASTOS	0,00	1.106,58	1.106,58	0,00	0,00	1.106,58	0,00	
48	A FAMILIAS E INSTITUCIONES SIN FINE	1.008.465,00	4.320.154,89	5.328.619,89	3.080.602,33	3.073.033,61	2.255.586,28	3.044.561,45	28.
62	INVERSION NUEVA ASOCIADA FUNCIONAM.	193.958,00	364.634,11	558.592,11	79.951,38	79.951,38	478.640,73	71.900,22	8.
63	INVERSION DE REPOSIC. FUNCIONAM. OP	7.600,00	-1.833,00	5.767,00	2.458,00	2.458,00	3.309,00	1.478,93	
64	GASTOS DE INVERSIONES DE CARACTER I	960.382,00	5.335.695,97	6.296.077,97	3.447.016,34	3.420.159,08	2.875.918,89	3.262.444,40	157.
TOTAL:		10.639.744,00	10.074.666,53	20.714.410,53	14.430.598,37	14.229.933,31	6.484.477,22	13.913.663,27	316.

CONT150L. Cantidades expresadas en EUROS





LIQUIDACION DEL PRESUPUESTO // Gastos

Cuentas Anuales del Ejercicio 2017 a 31/12/2017
LIQUIDACION DEL PRESUPUESTO // Gastos
PROGRAMA: 422D ENSEÑANZA UNIVERSITARIA

Clas. Eco.	Explicación	Créditos Presupuestarios			Gastos comprometidos	Obligaciones Reconocidas netas	Remanente	Pagos	Oblig. pd pago a diciembre
		Iniciales	Modificac.	Definitivos					
11	PERSONAL EVENTUAL	32.200,00	0,00	32.200,00	28.309,31	28.309,31	3.890,69	28.309,31	
12	PERSONAL FUNCIONARIO	82.474.300,00	-1.811.478,00	80.662.822,00	80.424.949,49	80.424.949,49	237.872,51	80.424.949,49	
13	PERSONAL LABORAL	21.951.572,00	-300.000,00	21.651.572,00	21.594.490,12	21.594.490,12	57.081,88	21.594.490,12	
15	INCENTIVOS AL RENDIMIENTO	15.971.204,00	1.400.000,00	17.371.204,00	17.363.480,87	17.363.480,87	7.723,13	17.363.480,87	
16	CUOTAS, PRESTACIONES Y GASTOS SOCIA	13.563.565,00	2.027.768,35	15.591.333,35	15.677.381,86	15.644.109,73	-52.776,38	15.639.199,73	4.
20	ARRENDAMIENTOS Y CANONES	48.150,00	4.000,00	52.150,00	43.000,09	43.000,02	9.149,98	41.201,71	1.
21	REPARACIONES, MANTENIMIENTO Y CONSE	4.035.912,00	204.515,94	4.240.427,94	3.945.843,93	3.904.078,73	336.349,21	3.547.847,08	356.
22	MATERIAL, SUMINISTROS Y OTROS	18.142.709,00	1.375.139,19	19.517.848,19	17.516.743,12	17.366.029,60	2.151.818,59	15.945.341,98	1.420.
23	INDEMNIZACIONES POR RAZON DEL SERVI	370.710,00	14.990,39	385.700,39	213.049,58	213.049,58	172.650,81	212.310,96	
24	GTOS. CTES. BIENES Y SERVICIOS CENT	2.489.582,00	916.420,39	3.406.002,39	1.668.005,90	1.668.005,90	1.737.996,49	1.636.306,65	31.
31	DE PRÉSTAMOS EN MONEDA NACIONAL	41.223,00	0,00	41.223,00	41.222,12	41.222,12	0,88	41.222,12	
34	DE DEPÓSITOS Y FIANZAS	0,00	1.000,00	1.000,00	228,13	228,13	771,87	228,13	
35	INTERESES DE DEMORA Y OTROS GASTOS	3.000,00	5.800,00	8.800,00	7.370,54	7.370,54	1.429,46	7.370,54	
48	A FAMILIAS E INSTITUCIONES SIN FINE	468.738,00	119.413,26	588.151,26	404.297,89	389.098,83	199.052,43	374.805,94	14.
50	DOTACIÓN AL FONDO DE CONTINGENCIA	0,00	0,00	0,00	0,00	0,00	0,00	0,00	
62	INVERSION NUEVA ASOCIADA FUNCIONAM.	12.445.600,00	4.050.537,75	16.496.137,75	11.414.725,60	9.874.982,64	6.621.155,11	7.888.323,18	1.986.
63	INVERSION DE REPOSIC. FUNCIONAM. OP	1.268.725,00	345.362,24	1.614.087,24	962.465,03	944.873,23	669.214,01	814.440,19	130.
64	GASTOS DE INVERSIONES DE CARACTER I	5.335.453,00	2.468.907,39	7.804.360,39	1.708.485,65	1.687.191,02	6.117.169,37	1.567.464,97	119.
89	CONCESIÓN DE ANTICIPOS	200.000,00	0,00	200.000,00	123.030,00	123.030,00	76.970,00	123.030,00	
91	AMORTIZACION DE PRESTAMOS DEL INTER	886.982,00	0,00	886.982,00	877.458,71	877.458,71	9.523,29	877.458,71	
TOTAL:		179.729.625,00	10.822.376,90	190.552.001,90	174.014.537,94	172.194.958,57	18.357.043,33	168.127.781,68	4.067.

CONT150L. Cantidades expresadas en EUROS





LIQUIDACION DEL PRESUPUESTO // Gastos

Cuentas Anuales del Ejercicio 2017 a 31/12/2017
LIQUIDACION DEL PRESUPUESTO // Gastos
PROGRAMA: 463B APOYO A LA COMUNICACIÓN SOCIAL

Clas. Eco.	Explicación	Créditos Presupuestarios			Gastos comprometidos	Obligaciones Reconocidas netas	Remanente	Pagos	Oblig.pd pago a . diciem
		Iniciales	Modificac.	Definitivos					
10	ALTOS CARGOS	30.300,00	-3.610,00	26.690,00	0,00	0,00	26.690,00	0,00	
12	PERSONAL FUNCIONARIO	54.000,00	2.640,00	56.640,00	56.563,25	56.563,25	76,75	56.563,25	
15	INCENTIVOS AL RENDIMIENTO	22.705,00	970,00	23.675,00	21.369,55	21.369,55	2.305,45	21.369,55	
16	CUOTAS, PRESTACIONES Y GASTOS SOCIA	20.549,00	0,00	20.549,00	17.365,15	17.365,15	3.183,85	17.365,15	
21	REPARACIONES, MANTENIMIENTO Y CONSE	400,00	0,00	400,00	0,00	0,00	400,00	0,00	
22	MATERIAL, SUMINISTROS Y OTROS	57.900,00	-14.513,45	43.386,55	33.241,61	33.241,61	10.144,94	33.098,36	
23	INDEMNIZACIONES POR RAZON DEL SERVI	44.800,00	-250,00	44.550,00	38.195,93	38.195,93	6.354,07	38.195,93	
48	A FAMILIAS E INSTITUCIONES SIN FINE	8.750,00	-5.250,00	3.500,00	3.000,00	3.000,00	500,00	3.000,00	
62	INVERSION NUEVA ASOCIADA FUNCIONAM.	3.000,00	-1.107,00	1.893,00	0,00	0,00	1.893,00	0,00	
TOTAL:		242.404,00	-21.120,45	221.283,55	169.735,49	169.735,49	51.548,06	169.592,24	

CONT150L. Cantidades expresadas en EUROS





LIQUIDACION DEL PRESUPUESTO // Gastos

Cuentas Anuales del Ejercicio 2017 a 31/12/2017
LIQUIDACION DEL PRESUPUESTO // Gastos
PROGRAMA: 541A INVESTIGACIÓN CIENTÍFICA Y TÉCNICA

Clas. Eco.	Explicación	Créditos Presupuestarios			Gastos comprometidos	Obligaciones Reconocidas netas	Remanente	Pagos	Oblig.pd pago a. diciem
		Iniciales	Modificac.	Definitivos					
12	PERSONAL FUNCIONARIO	5.993.917,00	-137.575,00	5.856.342,00	5.773.472,56	5.773.472,56	82.869,44	5.773.472,56	
13	PERSONAL LABORAL	97.885,00	21.075,00	118.960,00	116.352,11	116.352,11	2.607,89	116.352,11	
15	INCENTIVOS AL RENDIMIENTO	597.195,00	116.500,00	713.695,00	702.484,44	702.484,44	11.210,56	702.484,44	
16	CUOTAS, PRESTACIONES Y GASTOS SOCIA	1.672.835,00	0,00	1.672.835,00	1.571.813,28	1.571.813,28	101.021,72	1.571.813,28	
20	ARRENDAMIENTOS Y CANONES	34.679,00	1.805,25	36.484,25	31.075,45	31.075,45	5.408,80	30.381,80	
21	REPARACIONES, MANTENIMIENTO Y CONSE	108.399,00	9.840,20	118.239,20	111.162,97	111.162,97	7.076,23	106.259,50	4.
22	MATERIAL, SUMINISTROS Y OTROS	759.975,00	344.398,25	1.104.373,25	930.193,64	930.193,64	174.179,61	892.222,13	37.
23	INDEMNIZACIONES POR RAZON DEL SERVI	31.007,00	-4.548,06	26.458,94	16.602,48	16.602,48	9.856,46	15.985,16	
24	GTOS. CTES. BIENES Y SERVICIOS CENT	0,00	261.672,64	261.672,64	84.349,38	84.349,38	177.323,26	83.374,38	
35	INTERESES DE DEMORA Y OTROS GASTOS	0,00	50.911,85	50.911,85	44.368,34	44.368,34	6.543,51	44.368,34	
48	A FAMILIAS E INSTITUCIONES SIN FINE	292.082,00	1.646.362,25	1.938.444,25	946.200,21	943.742,79	994.701,46	939.750,21	3.
62	INVERSION NUEVA ASOCIADA FUNCIONAM.	1.299.792,00	1.310.439,05	2.610.231,05	1.452.235,97	1.406.817,24	1.203.413,81	958.076,63	448.
64	GASTOS DE INVERSIONES DE CARACTER I	12.480.863,00	30.013.724,70	42.494.587,70	19.138.148,62	18.953.266,23	23.541.321,47	18.190.232,41	763.
91	AMORTIZACION DE PRESTAMOS DEL INTER	11.837,00	33.333,00	45.170,00	11.833,86	11.833,86	33.336,14	11.833,86	
TOTAL:		23.380.466,00	33.667.939,13	57.048.405,13	30.930.293,31	30.697.534,77	26.350.870,36	29.436.606,81	1.260.

CONT150L. Cantidades expresadas en EUROS





Cuentas Anuales del Ejercicio 2017 a 31/12/2017 LIQUIDACION DEL PRESUPUESTO // Ingresos

Clasif. Econo.	Explicación	Iniciales	Modificac.	Definitiv.	Derechos reconocidos netos	Recaudación neta	Derechos cancelados	Derechos pdtes. de cobro a 31 de diciembre
30	TASAS	0,00	0,00	0,00	68.569,85	68.569,85	0,00	0,00
31	PRECIOS PÚBLICOS	37.578.245,00	1.525.560,44	39.103.805,44	36.554.736,36	35.321.753,64	0,00	1.232.982,72
32	OTROS INGR. PRESTACION SERV. NO PRECIOS PUBLICOS	88.341,00	4.030.600,75	4.118.941,75	4.117.194,98	3.208.405,82	0,00	908.789,16
33	VENTA DE BIENES	63.300,00	16.175,07	79.475,07	67.130,37	52.641,87	0,00	14.488,50
38	REINTEGROS	0,00	45.390,81	45.390,81	94.756,12	94.756,12	0,00	0,00
39	OTROS INGRESOS	276.866,00	32.304,14	309.170,14	829.015,46	734.978,03	0,00	94.037,43
40	DE LA ADMINISTRACION DEL ESTADO	0,00	-15.575,36	-15.575,36	-15.575,36	-15.575,36	0,00	0,00
41	DE ORGANISMOS AUTONOMOS ADMINISTRATIVOS	0,00	1.604.966,00	1.604.966,00	1.704.966,02	1.700.166,02	0,00	4.800,00
45	DE COMUNIDADES AUTONOMAS	141.183.070,00	808.634,10	141.991.704,10	143.758.462,78	98.387.408,93	0,00	45.371.053,85
46	DE CORPORACIONES LOCALES	6.000,00	6.000,00	12.000,00	12.000,00	12.000,00	0,00	0,00
47	DE EMPRESAS PRIVADAS	668.262,00	181.812,49	850.074,49	670.947,45	670.587,45	0,00	360,00
48	DE FAMILIAS E INSTITUCIONES SIN FINES DE LUCRO	0,00	237.864,60	237.864,60	238.090,40	231.509,43	0,00	6.580,97
49	DEL EXTERIOR	0,00	1.431.814,93	1.431.814,93	1.431.814,93	1.420.458,93	0,00	11.356,00
52	INTERESES DE DEPÓSITOS	125.000,00	0,00	125.000,00	39.364,11	39.364,11	0,00	0,00
54	RENTAS DE BIENES INMUEBLES	180.000,00	0,00	180.000,00	199.792,47	191.389,97	0,00	8.402,50
55	PRODUCTOS DE CONCESIONES	400.000,00	14.119,98	414.119,98	411.524,76	345.799,77	0,00	65.724,99
61	DE LAS DEMAS INVERSIONES REALES	0,00	0,00	0,00	460,00	460,00	0,00	0,00
70	DE LA ADMINISTRACIÓN CENTRAL	3.004.152,00	3.289.688,05	6.293.840,05	6.951.634,24	5.353.350,60	0,00	1.598.283,64
71	DE ORGANISMOS AUTONOMOS ADMINISTRATIVOS	25.000,00	349.105,39	374.105,39	374.084,12	374.084,12	0,00	0,00
73	DE UNIVERSIDADES ESPAÑOLAS	375.000,00	11.898,00	386.898,00	26.898,00	26.898,00	0,00	0,00
75	DE COMUNIDADES AUTONOMAS	5.838.739,00	278.576,02	6.117.315,02	2.306.683,80	1.312.188,88	0,00	994.494,92
76	DE CORPORACIONES LOCALES	61.000,00	6.800,00	67.800,00	97.476,72	97.476,72	0,00	0,00
77	DE EMPRESAS PRIVADAS	508.506,00	182.285,67	690.791,67	697.791,67	683.841,27	0,00	13.950,40
78	DE FAMILIAS E INSTITUCIONES SIN FINES DE LUCRO	2.639.386,00	212.115,57	2.851.501,57	2.759.630,88	2.213.570,94	0,00	546.059,94
79	DEL EXTERIOR	2.897.534,00	1.204.424,58	4.101.958,58	2.758.291,83	2.758.291,83	0,00	0,00
87	REMANENTE DE TESORERÍA	15.822.207,00	44.142.890,37	59.965.097,37	0,00	0,00	0,00	0,00
88	REINTEGRO DE EMPRESAS PÚBLICAS	0,00	0,00	0,00	8.701,44	8.701,44	0,00	0,00
89	REINTEGRO DE ANTICIPOS CONCEDIDOS	200.000,00	0,00	200.000,00	117.976,00	117.976,00	0,00	0,00
91	PRESTAMOS RECIBIDOS DEL INTERIOR	2.051.631,00	-5.053.589,49	-3.001.958,49	319.676,31	241.560,31	0,00	78.116,00
TOTAL:		213.992.239,00	54.543.862,11	268.536.101,11	206.602.095,71	155.652.614,69	0,00	50.949.481,02

CONT160L. Cantidades expresadas en EUROS





ESTADO DE LIQUIDACIÓN DEL PRESUPUESTO

EJERCICIO 2017

RESULTADO DE OPERACIONES COMERCIALES

DEBE		HABER			
	IMPORTE			IMPORTE	
	ESTIMADO	REALIZADO		ESTIMADO	REALIZADO
ESTIMACIÓN DE EXISTENCIAS DE:			AUMENTO DE EXISTENCIAS DE:		
Productos en curso			Productos en curso		
Productos semiterminados			Productos semiterminados		
Productos terminados			Productos terminados		
Subproductos, residuos y mat. Recuperados			Subprod. residuos y mat. recuperados		
VARIACIÓN DE EXISTENCIAS DE:			VENTAS NETAS		
Mercaderías			Mercaderías		
Materias primas			Productos semiterminados		
Otros aprovisionamientos			Productos terminados		
VARIACIONES DE PROVIS. EXISTEN. GTOS. COMERCIALES NETOS			Subproductos y residuos		
			Prestaciones de servicios		
			INGRESOS COMERCIALES NETOS		
RDO. POSIT. OPER. COMERC.			RDO. NEGAT. OPER. COMERC.		
TOTAL			TOTAL		

Estado sin operaciones

NOTA: Los componentes de este estado se determinarán según la normativa presupuestaria aplicable a la entidad





Cuentas Anuales Ejercicio 2017

ESTADO DE LIQUIDACIÓN DEL PPTO. // Resultado presupuestario

CONCEPTOS			DERECHOS RECONOCIDOS NETOS (A)	OBLIGACIONES RECONOCIDAS NETAS (B)	IMPORTE C = (A-B)
1	(+)	Operaciones no financieras	206.155.741,96	216.279.839,57	-10.124.097,61
2	(+)	Operaciones con activos financieros	126.677,44	123.030,00	3.647,44
I		RESULTADO PPTARIO. EJERCICIO (1+2)	206.282.419,40	216.402.869,57	-10.120.450,17
II		VARIACIÓN NETA DE PASIVOS FINANCIEROS	319.676,31	889.292,57	-569.616,26
III		SALDO PPTARIO. DEL EJERCICIO (I+II)			-10.690.066,43
4	(+)	Créditos gastados financiados con remanente de tesorería			11.271.019,22
5	(-)	Desviaciones de financiación positivas por recursos del ejercicio en gastos con financiación afectada			7.983.675,53
6	(+)	Desviaciones de financiación negativas en gastos con financiación afectada			12.625.024,35
IV		SUPERÁVIT O DÉFICIT DE FINANCIACIÓN DEL EJERCICIO (III+4-5+6)			5.222.301,61

CONT320L Cantidades expresadas en euros





Cuentas Anuales Ejercicio 2017

CONCILIACIÓN SALDO PRESUPUESTARIO Y RESULTADO ECONÓMICO - PATRIMONIAL

A) SALDO PRESUPUESTARIO	(10.690.066,43)
CONCILIACIÓN	
B) FACTORES POSITIVOS	20.831.624,93
Gastos Presupuestarios no Económico-Patrimoniales	16.277.978,58
Inversiones reales del presupuesto capítulo VI	15.265.656,01
Créditos a largo plazo al personal	113.250,00
Créditos a corto plazo al personal	9.780,00
Amortización de préstamos con admón estatal	508.323,99
Amortización de préstamos con el sector de Adm. Autonom.	380.968,58
Ingresos Económico-Patrimoniales no Presupuestarios	4.553.646,35
Periodificación de ingresos del ejercicio anterior	25.202.121,86
Periodificación de ingresos del ejercicio corriente	(28.147.574,26)
Exceso de provisión para riesgos y gastos	2.381.139,31
Exceso de provisión inversiones financieras de capital	1.420,28
Exceso provisión para insolvencias	5.038.358,83
Trabajos realizados por la Universidad	6.380,78
Subvenciones de capital	19.880,00
Ingresos de ejercicios anteriores	130.268,10
Rectificación error	(422,10)
Beneficios procedentes del inmovilizado	460,00
Beneficios modif. obligaciones ej. Cerrado	331,03
Beneficios en valores negociables	2.400,00
Ingresos de precios publicos por prestacion de servicios o realiz. de actividades	(81.117,48)
C) FACTORES NEGATIVOS	16.453.613,28
Ingresos Presupuestarios no Económico-Patrimoniales	438.112,31
Concesión anticipos reembolsables a largo plazo	319.676,31
Concesión préstamo a largo plazo	-
Cancelación créditos a corto plazo al personal	117.976,00
Inversiones financieras permanentes en capital	-
Enajenación de inversiones reales	460,00
Gastos Económico-Patrimoniales no Presupuestarios	16.015.500,97
Periodificación de gastos del ejercicio anterior	(3.072.412,54)
Periodificación de gastos del ejercicio corriente	3.941.816,34
Dotación de provisión para litigios en curso	-
Dotación provisiones para riesgos y gastos	-
Dotación provisión para insolvencias	-
Dotación provisión inversiones financieras en capital	23.883,03
Dotación a la amortización del inmovilizado	15.438.638,73
Subvenciones de capital	-
Pérdidas procedentes del inmovilizado	20.888,16
Pérdidas de ejercicios anteriores	90.216,18
Aplicación provisión para riesgos y gastos	(427.528,93)
RESULTADO ECONÓMICO-PATRIMONIAL DE 2017 (A+B-C)	(6.312.054,78)

Cuentas Anuales Ejercicio 2017

A.4. Memoria

Firmante: FRANCISCO ANTONIO GONZALEZ DIAZ; Fecha-hora: 02/07/2018 23:11:09; Emisor del certificado: CN=AC FNMT Usuarios, OU=Ceres, O=FNMT, RC=M, C=ES;
Firmante: JOSÉ LUJÁN ALCARAZ; Fecha-hora: 03/07/2018 10:54:50; Emisor del certificado: CN=AC FNMT Usuarios, OU=Ceres, O=FNMT, RC=M, C=ES;




Código seguro de verificación: RUxFMtLG-QtOxltm8-/UnWInEG-F+Rm44kp

COPIA ELECTRÓNICA - Página 58 de 190

Esta es una copia auténtica imprimible de un documento administrativo electrónico archivado por la Universidad de Murcia, según el artículo 27.3 c) de la Ley 39/2015, de 2 de octubre. Su autenticidad puede ser contrastada a través de la siguiente dirección: <https://sede.um.es/validador/>





Cuentas Anuales Ejercicio 2017

1.- ORGANIZACIÓN

1.1 Competencias

Se determinan de conformidad con lo establecido en el artículo 2.2.a) de la Ley Orgánica 6/2001, de 21 de diciembre, de Universidades (LOU), modificada por la Ley Orgánica 4/2007, de 12 de abril, por la que se modifica la Ley Orgánica 6/2001, de 21 de diciembre, de Universidades (LOMLOU), la Ley 14/2011, de 1 de Junio, de la Ciencia, la Tecnología y la Innovación y el Real Decreto-Ley 14/2012, de 20 de Abril, de Medidas Urgentes de Racionalización del Gasto Público en el Ámbito Educativo.

Asimismo, se determinan de acuerdo a lo establecido por el Decreto 85/2004, de 27 de Agosto, del Consejo de Gobierno de la Comunidad Autónoma de la Región de Murcia (CARM), publicado en el Boletín Oficial de la Región de Murcia con fecha 6 de septiembre de 2004, por el que se aprueban los Estatutos de la Universidad de Murcia.

Según la Ley Orgánica de Universidades y sus propios Estatutos, la Universidad de Murcia es una institución destinada al servicio público de la educación superior mediante la investigación, la docencia y el estudio y está dotada de personalidad jurídica propia para el cumplimiento de los fines atribuidos por dichas normas.


Su autonomía, dentro de los márgenes establecidos por la legislación orgánica universitaria, se hace efectiva mediante la elaboración, aprobación y gestión de sus presupuestos y la administración de sus bienes y recursos, la determinación independiente de sus enseñanzas, la selección promoción y control del profesorado y de su personal de administración y servicios y, en general, a través del autogobierno de la propia Universidad.

1.2 Estructura Administrativa

De acuerdo con la Ley Orgánica de Universidades, las universidades públicas estarán integradas por Escuelas, Facultades, Departamentos, Institutos Universitarios de Investigación, Escuelas de Doctorado y por aquellos otros centros o estructuras necesarios para el desempeño de sus funciones.

Sus órganos de gobierno y representación, vienen determinados por el artículo 13 de la LOU 6/2001, artículo modificado por la Ley Orgánica 4/2007, de 12 abril, que establece que los estatutos de las universidades públicas establecerán, como mínimo, los siguientes órganos:

- a) Colegiados: Consejo Social, Consejo de Gobierno, Claustro Universitario, Juntas de Escuela y Facultad y Consejos de Departamento.



b) Unipersonales: Rector o Rectora, Vicerrectores o Vicerrectoras, Secretario o Secretaria General, Gerente, Decanos o Decanas de Facultades, Directores o Directoras de Escuelas, de Departamentos y de Institutos Universitarios de Investigación.

Así, los Órganos de Gobierno y Representación de la Universidad de Murcia son los siguientes:

CONSEJO SOCIAL. (Artículo 14 LOU 6/2001, modificado por la Ley Orgánica 4/2007.)

Es el órgano colegiado de participación de la sociedad en la Universidad.

Corresponde al Consejo Social la supervisión de las actividades de carácter económico de la Universidad y del rendimiento de sus servicios; promover la colaboración de la sociedad en la financiación de la Universidad, y las relaciones entre ésta y su entorno cultural, profesional, económico y social al servicio de la calidad de la actividad universitaria. Asimismo, le corresponde la aprobación del presupuesto y de la programación plurianual de la Universidad, así como aprobar las cuentas anuales de la Universidad y las de las entidades que de ella puedan depender.

Dentro del marco establecido por la Ley Orgánica de Universidades, la regulación de su composición y funciones está contenida en la Ley 3/2005 de 25 de abril, de Universidades de la Región de Murcia.

Composición

El artículo 27 de la Ley 3/2005 de 25 de abril, de Universidades de la Región de Murcia establece que el Consejo Social estará integrado por un total de veintiún miembros, incluido el Presidente. Seis lo serán en representación del Consejo de Gobierno de la Universidad y los restantes lo serán como representantes de los intereses económicos de la Región de Murcia.


El artículo 28 de la citada Ley determina el procedimiento de designación, estableciendo que en representación del Consejo de Gobierno de la Universidad serán vocales del Consejo Social con carácter nato el Rector, el Secretario General y el Gerente de la Universidad. Los tres miembros restantes serán un profesor, un alumno y un representante del personal de administración y servicios, elegidos por el propio Consejo de Gobierno de entre sus miembros.

Los miembros elegidos en representación de los intereses socioeconómicos de la Región de Murcia se designarán de la siguiente forma:

- Dos, designados por la Asamblea Regional de Murcia de entre sus miembros.
- Dos, designados por la Asamblea Regional de Murcia de entre personalidades de reconocida competencia en el ámbito profesional o científico, vinculadas a fundaciones, organismos científicos e investigadores, entidades financieras, culturales o colegios profesionales.

Firmante: FRANCISCO ANTONIO GONZALEZ DIAZ. Fecha-hora: 02/07/2018 23:11:09. Emisor del certificado: CN=A6 FNMT Usuarios, OU=Ceres, O=FNMT-RCM, C=ES.
Firmante: JOSÉ LUJÁN ALCARAZ. Fecha-hora: 03/07/2018 10:54:50. Emisor del certificado: CN=A6 FNMT Usuarios, OU=Ceres, O=FNMT-RCM, C=ES.





- Tres, designados por las organizaciones sindicales más representativas en el ámbito de la Comunidad Autónoma.
- Tres, designados por las organizaciones empresariales más representativas en el ámbito de la Comunidad Autónoma.
- Uno, designado por las Cámaras de Comercio de la Región de Murcia.
- Uno, designado por el Consejo de Gobierno de la Comunidad Autónoma a propuesta de los ayuntamientos en cuyo término municipal radiquen centros de la Universidad.
- Tres designados por el Consejo de Gobierno de la Comunidad Autónoma a propuesta de la Consejería de Educación y Cultura.

Desde el 13 de Marzo de 2017 desempeña el cargo de Presidente del Consejo Social de la Universidad de Murcia el Excelentísimo Sr. D. Juan Antonio Campillo Paredes. Durante el ejercicio 2017 y hasta el 13 de Marzo lo desempeñó el Excelentísimo Sr. D. Javier Ruano García.

CLAUSTRO UNIVERSITARIO. (Artículo 16 LOU 6/2001, modificado por la Ley Orgánica 4/2007.)

Es el máximo órgano de representación de la Comunidad Universitaria.


Estará integrado por el Rector, que lo presidirá, el Secretario General y el Gerente, y un máximo de trescientos miembros. Le corresponde la elaboración de los Estatutos y el resto de funciones que le atribuyen la LOU y el artículo 26 de los Estatutos.

Los Estatutos regularán la composición y duración del mandato del Claustro, en el que estarán representados los distintos sectores de la comunidad universitaria. En todo caso, la mayoría de sus miembros serán profesores doctores con vinculación permanente a la Universidad.

En las elecciones al Claustro se eligen representantes de los cuatro sectores que conforman la comunidad universitaria de la UM. De acuerdo a los Estatutos de la UM los 300 escaños totales del Claustro de la institución se reparten entre profesores funcionarios doctores (grupo A, 153 escaños), resto del personal docente e investigador (Grupo B, 42 escaños), estudiantes (grupo C, 75 escaños), y personal de administración y servicios (Grupo D, 30 escaños).

CONSEJO DE DIRECCIÓN. (Artículo 45 de los Estatutos de la Universidad de Murcia.)

Es el órgano de asistencia al Rector, formado por los Vicerrectores, el Secretario General y el Gerente.



Rector. (Artículo 20 LOU 6/2001.)

El Rector es la máxima autoridad académica de la Universidad y ostenta la representación de ésta. Ejerce la dirección, gobierno y gestión de la Universidad, desarrolla las líneas de actuación aprobadas por los órganos colegiados correspondientes y ejecuta sus acuerdos. Le corresponden cuantas competencias no sean expresamente atribuidas a otros órganos.

De acuerdo al artículo 22.2 de la LOU, el Rector será elegido por el Claustro, o por la comunidad universitaria mediante elección directa y sufragio universal, según indiquen los estatutos de cada universidad, entre funcionarios en activo del Cuerpo de Catedráticos de Universidad que presten servicios en ella.

El voto para la elección del Rector es ponderado por sectores de la comunidad universitaria, de acuerdo con los siguientes porcentajes: profesores funcionarios doctores (51 por ciento), alumnos (25 por ciento), resto del PDI (14 por ciento), PAS (10 por ciento).

Vicerrectores. (Artículo 21 LOU 6/2001.)

Los Vicerrectores asisten al Rector en el gobierno de la Universidad, ostentan su representación cuando les sea delegada y coordinan y dirigen las actividades y competencias que tengan asignadas. El Rector podrá nombrar Vicerrectores entre los profesores doctores que presten servicios en la Universidad.


Composición del Consejo de Dirección de la Universidad de Murcia.

La Composición del Consejo de Dirección de la Universidad de Murcia a 31 de Mayo de 2018, fecha máxima para la elaboración de la Cuenta General de la Universidad del ejercicio 2017, era la siguiente:

Cargo	Nombre	Apellidos
Rector Magnífico	José	Luján Alcaraz
Vicerrectora de Planificación de las Infraestructuras	María Belén	López Morales
Vicerrector de Investigación y Transferencia	Francisco	Esquembre Martínez
Vicerrectora de Internacionalización	María Senena	Corbalán García
Vicerrectora de Estudios	Sonia	Madrid Cánovas
Vicerrectora de Estudiantes	María Cristina	Sánchez López
Vicerrectora de Empleo, Emprendimiento y Sociedad	Alicia	Rubio Bañón
Vicerrectora de Coordinación y Servicios Asistenciales	Paloma	Sobrado Calvo
Vicerrector de Ciencias de la Salud	Luis Vicente	García-Marcos Álvarez
Vicerrector de Calidad, Cultura y Comunicación	Francisco Javier	Martínez Méndez

Firmante: FRANCISCO ANTONIO GONZÁLEZ DIAZ. Fecha-hora: 02/07/2018 23:11:00. Emisor del certificado: CN=A.C.FNMT Usuarios,OU=Ceres,O=FNMT-RCM,C=ES.
Firmante: JOSÉ LUJÁN ALCARAZ. Fecha-hora: 03/07/2018 10:54:50. Emisor del certificado: CN=A.C.FNMT Usuarios,OU=Ceres,O=FNMT-RCM,C=ES.





Vicerrector de Profesorado	José Antonio	López Pina
Secretario General	Francisco Antonio	González Díaz
Gerente	José Antonio	Cascales Saseta
Vicegerenta	Patrocinio	Albadalejo García

CONSEJO DE GOBIERNO. (Artículo 15 LOU, modificado por la Ley Orgánica 4/2007)

Es el órgano de gobierno de la Universidad. Establece las líneas estratégicas y programáticas de la Universidad, así como las directrices y procedimientos para su aplicación, en los ámbitos de organización de las enseñanzas, investigación, recursos humanos y económicos y elaboración de los presupuestos y ejerce las funciones previstas en esta Ley y las que establezcan los Estatutos.

El Consejo de Gobierno estará constituido por el Rector, que lo presidirá, el Secretario General y el Gerente, y por un máximo de 50 miembros. Del mismo formarán parte los Vicerrectores, una representación de la comunidad universitaria, reflejando la composición de los distintos sectores en el Claustro, y una representación de Decanos y Directores, según establezcan los Estatutos. Además, cuando así lo determinen los Estatutos, podrán ser miembros del Consejo de Gobierno hasta un máximo de tres miembros del Consejo Social, no pertenecientes a la propia comunidad universitaria

GERENCIA. (Artículo 23 LOU 6/2001. Sección 8ª, artículo 48 de los Estatutos de la Universidad de Murcia)

Al Gerente le corresponde la gestión de los servicios administrativos y económicos de la Universidad. Será propuesto por el Rector y nombrado por éste de acuerdo con el Consejo Social.

VICEGERENCIA. De acuerdo con la Resolución del Rector de 18 de Abril de 2016, por la que se designó a un Vicegerente integrante del Consejo de Dirección con funciones de apoyo a las labores de Gerencia.

1.3. Organización Contable.


La Gerencia, a través del Área de Gestión Económica, y con el apoyo del Área de Tecnologías de la Información y Comunicación Aplicadas (ATICA), es el centro directivo que coordina la actuación económico-presupuestaria, dirige su gestión y vigila y actualiza los criterios de contabilización de las operaciones.

Desde el inicio del ejercicio 1997 la Universidad de Murcia cuenta con una aplicación informática (JUSTO) que articula e integra la gestión económica, presupuestaria y contable, posibilitando un control interno y externo más transparente y efectivo, y una mejor asignación de recursos.

Dicha aplicación se ha desarrollado como un Sistema Gestor de Base de Datos del tipo denominado 'relacional' en un entorno de marca registrada 'ORACLE',

Firmante: FRANCISCO ANTONIO GONZALEZ DIAZ. Fecha-hora: 02/07/2018 23:11:09. Emisor del certificado: CN=A.C.FNMT Usuarios, OU=Ceres, O=FNMT-RCM,C=ES.
Firmante: JOSÉ LUJÁN ALCARAZ. Fecha-hora: 03/07/2018 10:54:50. Emisor del certificado: CN=A.C.FNMT Usuarios, OU=Ceres, O=FNMT-RCM,C=ES.





compartido también por otras aplicaciones existentes en la Universidad (Personal y Nóminas, Investigación, Gestión Académica, Promoción Educativa y Enseñanza Extracurricular), lo que posibilita su necesaria integración con las mismas.

Bajo la responsabilidad directa y los criterios emanados del Área de Gestión Económica, la aplicación se ha analizado, desarrollado e implantado enteramente por el Área de Tecnologías de la Información y Comunicación Aplicadas de la Universidad.

En la actualidad sus principales características técnicas son:


- a) Tablas: 1.320
- b) Programas: 5.046
 - 3.981 Unidades de Programación en BD.
 - 814 Formularios.
 - 256 Unidades de Programación JAVA.
- c) Usuarios directos e indirectos: 31.982
 - 670 Usuarios de aplicaciones de gestión.
 - 1.104 Investigadores.
 - 29.572 Terceros con acceso a justoi.
- d) Nº de asientos en 2017: 121.462

Sus principales módulos operacionales son:

- **Módulo de Fiscalización:** comprende toda una serie de operaciones para facilitar la gestión fiscalizadora de la Intervención, tales como la gestión del muestreo automático de documentos, la solicitud de los documentos y la gestión de las incidencias que se deriven de ello.
- **Conciliación:** ofrece sistemas de conciliación de información bancaria con las operaciones contables del sistema. Provee sistemas de conciliación automática y extracción de informes al respecto.
- **Operaciones Comerciales:** integra la gestión de operaciones comerciales propias de determinados organismos públicos.
- **Facturación de Relaciones Internas:** módulo de gestión de la facturación entre unidades y sus compensaciones en el presupuesto, con gestión telemática del envío y la validación de facturas. Gestión del Presupuesto por Objetivos con gestión de objetivos, actividades e indicadores.
- **Módulo Fiscal:** contempla todo un sistema de gestión integral del IVA, la obtención de las múltiples declaraciones para Hacienda, la prorrateo del IVA y la gestión de libros de registro de facturas emitidas y recibidas.
- **Comisiones de Servicio:** con toda la gestión necesaria para el cálculo de importes de dietas y desplazamiento, la autorización de ellas y tramitación del gasto.
- **Gestión Digital:** se facilitan toda una serie de utilidades para anexar información digitalizada a cualquier apunte de la aplicación, su clasificación e impresión.
- **Propuestas de Pago:** gestión de solicitudes de pago a personal propio y ajeno, su tramitación electrónica, validación y gestión del gasto.

Firmante: FRANCISCO ANTONIO GONZALEZ DIAZ. Fecha-hora: 02/07/2018 23:11:09. Emisor del certificado: CN=A.C. FNMT Usuarios.O=Ceres.O=FNMT-RCM.C=ES.
Firmante: JOSE LUJAN ALCARAZ. Fecha-hora: 03/07/2018 10:54:50. Emisor del certificado: CN=A.C. FNMT Usuarios.O=Ceres.O=FNMT-RCM.C=ES.





- **Pedidos:** permite gestionar peticiones de materiales y servicios con garantía de la existencia de crédito y enlace con la tramitación del gasto.

Desde la perspectiva de gestión y contable, las características más relevantes de JUSTO son:

1.3.1.- Es un sistema de gestión **“integral”**: Se ocupa tanto de canalizar y ayudar a la gestión, mediante el reflejo de los actos económico-presupuestarios desde el momento que nacen (registro de ‘Facturas/Justificantes’ en Gastos, y emisión de ‘Facturas’ en Ingresos), hasta que se articulan en el Presupuesto mediante Documentos de Gasto e Ingreso con distintas ‘fases’ y su posterior pago (Señalamientos) o recaudación (Mandamientos de Ingreso). Por último, previa verificación por el sistema de que se han realizado los procesos de control autorización de documentos programados, contabiliza las referidas operaciones con la estructura de cuentas y criterios del Plan General de Contabilidad Pública, elaborándose los asientos con sólo ‘Materializar’ los Documentos de Gestión anteriores, sobre la base de la información que suministran los mismos, no realizándose asientos directos por el usuario.

A este respecto, hay que señalar que la determinación de las cuentas del Plan que intervienen en los asientos se hace automáticamente por combinación entre la ‘Partida’ y el ‘Tipo de operación’ que incorporan los documentos de gestión. Cuando no es posible determinar la cuenta de Explotación o Inmovilizado mediante la partida presupuestaria (es el caso del Capítulo VI, en general, y del Artículo 24: ‘Gastos de funcionamiento de Centros y Departamentos’, donde una partida puede recoger gastos de distinta naturaleza contable), el sistema exige al usuario que elabora los Documentos de Gasto que señale un ‘Tipo de Gasto’ por medio del cual, a través de una tabla de equivalencia, se definen las cuentas.


1.3.2.- Es un sistema **“descentralizado”**: en cuanto hay subsistemas completos de gestión (como los de ‘Anticipos de Caja Fija’ y ‘Gastos a Justificar’) que se realizan por las Unidades Administrativas (más de 120 Cajas Pagadoras en distintos Centros y Departamentos), donde se localizan los gastos, y permite realizar a éstas operaciones básicas: registro de Facturas/Justificantes, definición del ‘Tipo de Gasto’, alta de Terceros, etc... que componen el núcleo principal de las operaciones que luego se imputan al presupuesto y se contabilizan centralizadamente por el Área de Gestión Económica.

1.3.3.- Es un sistema **“integrado y flexible”**: como ya se ha comentado, sus características informáticas propias y las de otras Bases de Datos de la Universidad permiten su interrelación con otros sistemas. Actualmente ya hay conexión efectiva con las Bases de Datos de Personal, Nóminas, Gestión de la Investigación y Promoción Educativa. Pero sobre todo destaca por las posibilidades futuras de integración que permite la flexibilidad de un entorno informático redefinible y adaptable sin grandes dificultades técnicas.

1.3.4.- Es un sistema **“completo”**: con vocación de abarcar toda la gestión y contabilidad del ámbito presupuestario, extrapresupuestario y financiero público

Firmante: FRANCISCO ANTONIO GONZALEZ DIAZ. Fecha-hora: 02/07/2018 23:11:00. Emisor del certificado: CN=A6 FNMT Usuarios, OU=Ceres, O=FNMT-RCM, C=ES.
Firmante: JOSÉ LUJÁN ALCARAZ. Fecha-hora: 03/07/2018 10:54:50. Emisor del certificado: CN=A6 FNMT Usuarios, OU=Ceres, O=FNMT-RCM, C=ES.






mediante distintos subsistemas plenamente integrados entre sí. Entre éstos se pueden destacar los siguientes módulos:

- Mantenimiento de Estructuras Presupuestarias, Terceros y Cuentas.
- Registro de Facturas y Justificantes.
- Elaboración del Presupuesto y Modificaciones de crédito.
- Gestión de Proyectos y sus Modificaciones: de Investigación, Inversión, Cursos y Seminarios, Doctorado, etc.
- Gastos: Con documentos que contemplan las distintas fases de ejecución del gasto (ADOK) y sus distintas combinaciones, con seguimiento de las operaciones que provienen de otra principal, así como su anulación, revocación y rectificación, en su caso.
- Ingresos: con un módulo de facturación para ingresos por contratos de prestación de servicios y la gestión, diferenciada pero asociada, del reconocimiento de los derechos y la recaudación total o parcial de los mismos.
- Operaciones Extrapresupuestarias: con divisionarias específicas y la posibilidad de definir las, y de “seguimiento” para establecer la conexión entre ‘entradas’ y ‘salidas’. Asimismo permite seguir la aplicación definitiva de Ingresos y Pagos pendientes de aplicación.
- Gestión de Cajas Pagadoras: para la gestión descentralizada de los Subsistemas de Anticipos de Caja Fija y Gastos a Justificar, y la rendición de cuentas subsiguiente.
- Índices: documentos que sirven para registrar los itinerarios físicos entre distintas unidades administrativas de los diferentes documentos que contempla el sistema.
- Ordenación de Pago: mediante la gestión de ‘Señalamientos’ (agrupación de documentos susceptibles de ser pagados) con criterios de formación asociables a un Plan de Tesorería.
- Contabilidad: El módulo contempla la consulta y mantenimiento interactivo, por usuarios especializados, del Plan de Cuentas y del asiento que provoca el Tipo de Operación que tiene definido cada documento del sistema. Las anotaciones contables se producen automáticamente (sobre la base de la información que han ido recogiendo los documentos en sus diferentes fases de gestión) cuando se materializan estos por un usuario autorizado. Asimismo, el módulo genera los distintos listados que componen las Cuentas Anuales tal como vienen definidos por el PGCP, pudiéndolos realizar en cualquier momento del ejercicio.

1.4.- Ordenación de Gastos y Pagos.

Firmante: FRANCISCO ANTONIO GONZALEZ DIAZ; Fecha-hora: 02/07/2018 23:11:50; Emisor del certificado: CN=AAC FNMT Usuarios, OU=Ceres, O=FNMT-RCM-C-ES;
Firmante: JOSE LUJAN ALCARAZ; Fecha-hora: 03/07/2018 10:54:50; Emisor del certificado: CN=AAC FNMT Usuarios, OU=Ceres, O=FNMT-RCM-C-ES;





De acuerdo con el artículo 42 de los Estatutos le corresponde al Rector ordenar los gastos y pagos en sus distintas fases.

Actualmente y conforme a lo establecido en el artículo noveno de la Ley 40/2015, de 1 de octubre, de Régimen Jurídico del Sector Público, dichas competencias están delegadas en distintos Vicerrectores y el Gerente, según lo dispuesto en la Resolución del Rector de la Universidad de Murcia, (R-380/2018), de 20 de abril, por la que se delegan competencias en los Vicerrectores, el Secretario General, el Gerente y la Vicegerenta.

La ordenación de pagos está delegada principalmente en el Gerente de la Universidad, según lo dispuesto en la Resolución anteriormente indicada.

Firmante: FRANCISCO ANTONIO GONZALEZ DIAZ; Fecha-hora: 02/07/2018 23:11:09; Emisor del certificado: CN=AC FNMT Usuarios, OU=Ceres, O=FNMT-RCM,C=ES;
Firmante: JOSÉ LUJÁN ALCARAZ; Fecha-hora: 03/07/2018 10:54:50; Emisor del certificado: CN=AC FNMT Usuarios, OU=Ceres, O=FNMT-RCM,C=ES;





Cuentas Anuales del Ejercicio 2017
MEMORIA // Estado operativo

GASTOS PRESUPUESTARIOS	IMPORTE	INGRESOS PRESUPUESTARIOS	IMPORTE
PROMOCIÓN SOCIAL	14.229.933,31	30 TASAS	68.569,85
EDUCACIÓN	172.194.958,57	31 PRECIOS PÚBLICOS	36.554.736,36
OTROS SERVICIOS COMUNITARIOS Y SOCIAL	169.735,49	32 OTROS INGR. PRESTACION SERV. NO PRECI	4.117.194,98
INVESTIGACIÓN CIENTÍFICA, TÉCNICA Y A	30.697.534,77	33 VENTA DE BIENES	67.130,37
		38 REINTEGROS	94.756,12
		39 OTROS INGRESOS	829.015,46
		40 DE LA ADMINISTRACION DEL ESTADO	-15.575,36
		41 DE ORGANISMOS AUTONOMOS ADMINISTRATIV	1.704.966,02
		45 DE COMUNIDADES AUTONOMAS	143.758.462,78
		46 DE CORPORACIONES LOCALES	12.000,00
		47 DE EMPRESAS PRIVADAS	670.947,45
		48 DE FAMILIAS E INSTITUCIONES SIN FINES	238.090,40
		49 DEL EXTERIOR	1.431.814,93
		52 INTERESES DE DEPÓSITOS	39.364,11
		54 RENTAS DE BIENES INMUEBLES	199.792,47
		55 PRODUCTOS DE CONCESIONES	411.524,76
		61 DE LAS DEMAS INVERSIONES REALES	460,00
		70 DE LA ADMINISTRACIÓN CENTRAL	6.951.634,24
		71 DE ORGANISMOS AUTONOMOS ADMINISTRATIV	374.084,12
		73 DE UNIVERSIDADES ESPAÑOLAS	26.898,00
		75 DE COMUNIDADES AUTONOMAS	2.306.683,80
		76 DE CORPORACIONES LOCALES	97.476,72
		77 DE EMPRESAS PRIVADAS	697.791,67
		78 DE FAMILIAS E INSTITUCIONES SIN FINES	2.759.630,88
		79 DEL EXTERIOR	2.758.291,83
		88 REINTEGRO DE EMPRESAS PÚBLICAS	8.701,44
		89 REINTEGRO DE ANTICIPOS CONCEDIDOS	117.976,00
		91 PRESTAMOS RECIBIDOS DEL INTERIOR	319.676,31
TOTAL	217.292.162,14	TOTAL	206.602.095,71



CUENTAS ANUALES EJERCICIO 2017

CUADRO DE FINANCIACIÓN

FONDOS APLICADOS	EJERCICIO 2017	EJERCICIO 2016	FONDOS OBTENIDOS	EJERCICIO 2017	EJERCICIO 2016
1. Recursos aplicados en las operaciones	205.374.207	199.441.692	1. Recursos procedentes de las operaciones	212.012.077	205.991.275
a) Servicios exteriores	34.878.845	33.011.075	a) Tasas y precios públicos	36.150.922	36.482.051
b) Tributos	37.709	15.020	b) Transferencias y subvenciones	162.151.191	155.526.038
c) Gastos de personal	159.992.135	150.504.343	c) Ingresos financieros	56.536	107.881
d) Transferencias y subvenciones	6.000.475	6.060.426	d) Otros ingresos de gestión corriente e ingresos excepcionales	4.336.029	4.477.048
e) Gastos financieros	93.050	195.763	e) Provisiones aplicadas de activos circulantes	9.317.400	9.398.257
f) Otras pérdidas de gestión corriente y gastos excepcionales	92.953	337.666	2. Deudas a largo plazo	332.386	8.229.611
g) Dotación provisiones de activos circulantes	4.279.041	9.317.400	a) Préstamos recibidos	0	5.986
2. Adquisiciones y otras altas de inmovilizado-	15.519.312	9.523.026	b) Otros conceptos (Anticipos reembolsables)	332.386	8.223.625
a) Uso general	1.089	38.280	3. Enajenaciones y otras bajas de inmovilizado	165.438	220.713
b) Inmateriales	100.954	121.668	a) Inmovilizaciones inmateriales	7.100,00	0
c) Materiales	15.417.269	9.362.458	b) Inmovilizaciones materiales	158.338	220.713
d) Financieras	0	620	c) Inmovilizaciones financieras	-	-
3. Cancelación anticipada o traspaso a corto plazo		0	4. Cancelación anticipada o traspaso a corto plazo		
de deudas a largo plazo	10.845.218	1.616.847	de inmovilizados financieros	870	3.650,00
a) Por préstamos recibidos	6.192.508	1.445.871	5. Incrementos directos de patrimonio	-	-
b) Otros conceptos (Anticipos reembolsables)	4.652.710	170.976	a) En adscripción	-	-
4. Provisiones para riesgos y gastos	427.528,93	-	b) En cesión	-	-
TOTAL APLICACIONES	232.166.266	210.581.565	TOTAL ORÍGENES	212.510.771	214.445.249
EXCESO DE ORÍGENES SOBRE APLICACIONES		3.863.685	DEFECTO DE ORÍGENES SOBRE APLICACIONES	19.655.494	

Código seguro de verificación: RUXFWtLG-QtoXltm8 - /UnWInEG-F+Rm44kp





CUENTAS ANUALES EJERCICIO 2017

VARIACIÓN DEL CAPITAL CIRCULANTE

	EJERCICIO 2017		EJERCICIO 2016	
	AUMENTOS	DISMINUCIONES	AUMENTOS	DISMINUCIONES
1. Deudores	5.104.719	-	5.920.850	-
a) Presupuestarios	-	405.215	5.647.463	-
b) No presupuestarios	28.034	-	10.541	-
c) Administraciones Públicas	432.773	-	169.827	-
d) Otros deudores	10.768	-	12.162	-
e) Provisiones	5.038.359	-	80.857	-
2. Acreedores	-	5.431.434	2.348.763	-
a) Presupuestarios	-	1.251.554	-	566.467
b) No presupuestarios	-	82.592	-	57.268
c) Administraciones Públicas	-	307.866	-	208.385
d) Otros acreedores	-	3.814.145	3.187.417	-
e) Fianzas y depósitos recibidos a corto plazo	24.723	-	-	6.534
3. Inversiones financieras temporales	156.543	-	2.812	-
a) Cartera de valores a corto plazo	-	-	-	-
b) Otras inversiones y créditos a corto plazo	5.924	-	-	306
c) Fianzas y depósitos constituidos a corto plazo	150.619	-	3.118	-
4. Empréstitos y otras deudas a corto plazo	187	-	-	41.846
a) Préstamos recibidos y otras emisiones	187	-	-	41.846
5. Tesorería	-	16.540.056	-	3.588.112
6. Ajustes por periodificación	-	2.945.452	-	778.783
Total	5.261.449	24.916.943	8.272.426	4.408.741
VARIACIÓN DEL CAPITAL CIRCULANTE	19.655.494			3.863.685





Cuentas Anuales Ejercicio 2017

Estado del Remanente de Tesorería

CONCEPTOS		IMPORTE	
1.	(+)	DERECHOS PENDIENTES DE COBRO	52.725.043,01
	(+)	Del Presupuesto corriente	51.024.959,02
	(+)	De presupuestos cerrados	4.459.819,20
	(+)	De operaciones no presupuestarias	2.078.724,89
	(+)	De operaciones comerciales	0,00
	(-)	De dudoso cobro	4.279.040,80
	(-)	Cobros realizados pdtes. aplicación definitiva	559.419,30
2.	(-)	OBLIGACIONES PENDIENTES DE PAGO	14.359.054,61
	(+)	Del presupuesto corriente	9.510.542,45
	(+)	De presupuestos cerrados	20.976,78
	(+)	De operaciones no presupuestarias	5.075.707,43
	(+)	De operaciones comerciales	0,00
	(-)	Pagos realizados pdtes. aplicación definitiva	248.172,05
3.	(+)	FONDOS LÍQUIDOS	27.579.636,87
I		Remanente de tesorería afectado	25.417.280,88
II		Remanente de tesorería no afectado	40.528.344,39
III		Remanente de tesorería total (1 – 2 + 3) = (I + II)	65.945.625,27



Cuentas Anuales Ejercicio 2017 a 31/12/2017

MEMORIA // Estado de Tesorería

CONCEPTOS	IMPORTES
COBROS	384.474.854,41
+) del Presupuesto corriente	155.652.614,69
+) de Presupuesto cerrados	45.972.483,55
+) de operaciones no presupuestarias	182.849.756,17
PAGOS	401.014.910,65
+) del Presupuesto corriente	211.647.644,00
+) de Presupuestos cerrados	5.281.562,79
+) de operaciones no presupuestarias	184.085.703,86
Flujo neto de Tesorería del ejercicio (1-2)	-16.540.056,24 -16.540.056,24
Saldo inicial de Tesorería	44.119.693,11
Saldo final de Tesorería (I+3)	27.579.636,87



Ejercicio: 2017

Fecha final: 31/12/2017

ESTADO FLUJO NETO TESORERIA 2017

PAGOS

CTA	DENOMINACION	IMPORTE
DE PRESUPUESTO CORRIENTE		
2081	FONDO ARTISTICO	1.089,00
212	PROPIEDAD INDUSTRIAL	14.888,42
215	APLICACIONES INFORMATICAS	85.765,76
2201	APARCAMIENTOS EN TERRENOS	219.626,90
2210	CONSTRUCCIONES EN CURSO	2.107.065,12
2211	CONSTRUCCIONES. EDIFICIOS	1.316.296,24
2219	REFORMAS Y MODIFICACIONES MENORES	927.923,23
222	INSTALACIONES TECNICAS	253.465,23
223	MAQUINARIA	3.075.358,65
224	UTILLAJE	5.755,23
226	MOBILIARIO	571.449,03
227	EQUIPOS PARA PROCESOS DE INFORMACION	1.517.099,88
228	ELEMENTOS DE TRANSPORTE	18.879,75
2291	FONDO BIBLIOGRAFICO	345.659,67
2292	FONDO BIBLIOGRÁFICO. REVISTAS.	1.377.439,97
2299	OTRO INMOVILIZADO MATERIAL	426.736,94
5211	DEUDAS C/P PRESTAMOS SECTOR ADMON. ESTATAL	508.323,99
5212	DEUDAS C/P PRESTAMOS SECTOR ADMON. AUTONOMICO	380.968,58
5441	CREDITOS A CORTO PLAZO AL PERSONAL. PRESUPUESTARIOS	123.030,00
6211	CONSTRUCCIONES "AR"	21.434,23
6213	MAQUINARIA "AR"	8.180,31
6214	UTILLAJE "AR"	15.910,37
6215	MOBILIARIO "AR"	27.914,35
6216	EQUIPOS PARA PROCESOS DE INFORMACION "AR"	96.423,72
6218	OTRO INMOVILIZADO MATERIAL "AR"	5.738,02
6219	CANONES "AR"	217,00
6220	TERRENOS Y BIENES NATURALES "RC"	457.895,15
6221	CONSTRUCCIONES "RC"	1.910.284,98
6222	INSTALACIONES TECNICAS "RC"	238.790,83
6223	MAQUINARIA "RC"	614.486,43
6224	UTILLAJE "RC"	9.527,31
6226	MOBILIARIO Y ENSERES "RC"	3.790,29
6227	EQUIPOS PARA PROCESOS DE INFORMACION "RC"	530.267,06
6228	ELEMENTOS DE TRANSPORTE "RC"	49.686,92
6229	OTRO INMOVILIZADO MATERIAL "RC"	40.962,16
6230	Servicios de profesionales independientes	4.735.489,30
6241	Mudanzas	356.621,96
6242	Mensajería	48.039,68
6243	Otros transportes	41.265,58
6252	Vehículos (Primas de seguro)	25.521,95
6253	Mobiliario y enseres (Primas de seguro)	610,45
6259	OTROS RIESGOS	222.200,66
6260	Servicios bancarios y similares	31.277,33
6271	Publicidad y propaganda	506.201,02
6272	Relaciones públicas	65.253,76
6280	ENERGIA ELECTRICA	3.242.046,81
6281	AGUA	508.791,78
6282	GAS	254.262,69
6283	COMBUSTIBLES	46.530,78
6284	VESTUARIOS	14.910,55
6285	PRODUCTOS ALIMENTICIOS	279.875,99
6286	PRODUCTOS FARMACEUTICOS	52.831,75
62891	Suministros de material para la docencia	152.781,68
62892	Suministros de material deportivo, didac. y cultural	32.299,26
62893	Suministros de material de reprografía y similares	1.463,71
62894	Suministros de material e instrumental de laboratorio y experimentación	2.359.291,52





Ejercicio: 2017

Fecha final: 31/12/2017

ESTADO FLUJO NETO TESORERIA 2017

CTA	DENOMINACION	IMPORTE
62895	Suministros. Repues. maq., util. y elem. transporte (Otros suminis.)	5.218,61
62896	Suminist. Repues. material eléctrico y de comunicaciones (Otros sum.)	13.664,50
62897	SUMINISTRO GASES DE LABORATORIO	137.905,83
62899	Otros Suministros	240.951,51
62901	Ordinario no inventariable (Material de oficina ordinario no invent)	333.285,44
62902	Material informático no inventariable (Mat. oficina ordinario no inv)	314.247,13
62903	Coste de fotocopias (Material de oficina ordinario no inventariable)	173.977,00
62909	Otro material (Material de oficina ordinario no inventariable)	231.511,40
62911	PRENSA, REVISTAS, LIBROS Y OTRAS PUBLICACIONES	420.774,04
62912	ADQUISICIÓN LIBROS ELECTRÓNICOS POR PERIODO INFERIOR O IGUAL A 1 AÑO	13.933,07
62913	GASTOS POR DERECHOS DE AUTOR	42,42
6292	LIMPIEZA Y ASEO	5.854.295,89
6293	SEGURIDAD	1.068.981,78
6294	DIETAS	1.419.159,52
6295	LOCOMOCION	1.423.277,25
6297	COMUNICACIONES TELEFONICAS	135.254,03
62981	Comunicaciones Postales	93.818,50
62982	Informáticas	363,37
62983	Comunicaciones de voz y datos	1.164,52
62989	Otras comunicaciones	48,40
62991	OTROS SERVICIOS	3.533.571,94
62992	Procesos de datos	42.056,33
62993	Otras indemnizaciones	248.353,53
6300	Tributos de carácter local	21.247,37
6310	Tributos de carácter autonómico	33,64
6320	Tributos de carácter estatal	15.318,65
640	SUELDOS Y SALARIOS	139.870.810,01
642	COTIZACIONES SOCIALES A CARGO EMPLEADOR	18.764.138,79
644	OTROS GASTOS SOCIALES	1.676.962,59
6510	Subvenciones corrientes. Premios y concursos	59.176,03
6511	SUBVENCIONES CORRIENTES - BECARIOS	233.344,25
6512	SUBVENCIONES CORRIENTES - OTROS BECARIOS	4.839.798,62
6620	Intereses de deudas a largo plazo	41.222,12
6692	INTERESES DE DEMORA	44.967,80
6699	OTROS GASTOS FINANCIEROS	6.874,45
6781	Gastos extraordinarios. Otros gastos	75.392,82
6782	GASTOS EXTRAORDINARIOS. INDEMNIZACIONES	6.601,92
TOTAL DE PRESUPUESTO CORRIENTE		211.647.644,00
DE PRESUPUESTOS CERRADOS		
215	APLICACIONES INFORMATICAS	53.244,07
2201	APARCAMIENTOS EN TERRENOS	76.451,44
2210	CONSTRUCCIONES EN CURSO	663.303,17
2211	CONSTRUCCIONES. EDIFICIOS	91.873,80
2219	REFORMAS Y MODIFICACIONES MENORES	65.458,39
222	INSTALACIONES TECNICAS	46.464,85
223	MAQUINARIA	333.292,75
224	UTILLAJE	78,00
226	MOBILIARIO	62.391,95
227	EQUIPOS PARA PROCESOS DE INFORMACION	589.810,90
2291	FONDO BIBLIOGRAFICO	10.480,28
2292	FONDO BIBLIOGRÁFICO. REVISTAS.	199.510,23
2299	OTRO INMOVILIZADO MATERIAL	197.770,62
6211	CONSTRUCCIONES "AR"	1.699,67
6215	MOBILIARIO "AR"	4.171,41
6216	EQUIPOS PARA PROCESOS DE INFORMACION "AR"	4.871,94
6220	TERRENOS Y BIENES NATURALES "RC"	77.635,11
6221	CONSTRUCCIONES "RC"	391.884,15
6222	INSTALACIONES TECNICAS "RC"	21.624,15





Ejercicio: 2017

Fecha final: 31/12/2017

ESTADO FLUJO NETO TESORERIA 2017

CTA	DENOMINACION	IMPORTE
6223	MAQUINARIA "RC"	89.425,45
6227	EQUIPOS PARA PROCESOS DE INFORMACION "RC"	53.573,75
6228	ELEMENTOS DE TRANSPORTE "RC"	6.838,22
6230	Servicios de profesionales independientes	732.006,81
6241	Mudanzas	48.257,81
6242	Mensajería	896,70
6243	Otros transportes	4.126,50
6259	OTROS RIESGOS	60,00
6271	Publicidad y propaganda	11.248,82
6272	Relaciones públicas	5.616,06
6281	AGUA	203,91
6284	VESTUARIOS	1.375,99
6285	PRODUCTOS ALIMENTICIOS	40.034,33
6286	PRODUCTOS FARMACEUTICOS	10.657,60
62891	Suministros de material para la docencia	4.154,52
62894	Suministros de material e instrumental de laboratorio y experimentació	36.773,39
62896	Suminist. Repues. material eléctrico y de comunicaciones (Otros sum.)	3.013,99
62897	SUMINISTRO GASES DE LABORATORIO	240,99
62899	Otros Suministros	952,10
62901	Ordinario no inventariable (Material de oficina ordinario no invent)	8.097,37
62902	Material informático no inventariable (Mat. oficina ordinario no inv)	17.466,56
62903	Coste de fotocopias (Material de oficina ordinario no inventariable)	3.498,56
62909	Otro material (Material de oficina ordinario no inventariable)	7.197,19
62911	PRENSA, REVISTAS, LIBROS Y OTRAS PUBLICACIONES	7.574,16
6292	LIMPIEZA Y ASEO	508.843,04
6293	SEGURIDAD	93.274,95
6294	DIETAS	22.395,68
6295	LOCOMOCION	36.097,68
6297	COMUNICACIONES TELEFONICAS	47.653,99
62981	Comunicaciones Postales	43,68
62991	OTROS SERVICIOS	140.793,67
62992	Procesos de datos	549,99
62993	Otras indemnizaciones	348,76
6320	Tributos de carácter estatal	575,00
640	SUELDOS Y SALARIOS	54.817,60
642	COTIZACIONES SOCIALES A CARGO EMPLEADOR	156.960,34
644	OTROS GASTOS SOCIALES	4.360,00
6510	Subvenciones corrientes. Premios y concursos	1.600,00
6512	SUBVENCIONES CORRIENTES - OTROS BECARIOS	15.991,49
6781	Gastos extraordinarios. Otros gastos	211.949,26
TOTAL DE PRESUPUESTO CERRADOS		5.281.562,79
DE OPERACIONES NO PRESUPUESTARIAS		
410	ACREEDORES POR I.V.A. SOPORTADO	2.506.378,86
4193	ACREEDORES NO PRESUPUESTARIOS POR RETENCIONES SINDICALES	51.786,01
4194	ACREEDORES NO PRESUPUESTARIOS POR RETENCIONES JUDICIALES	92.417,73
4195	ACREEDORES NO PRESUPUESTARIOS POR RETENCIONES POR PLAN DE PENSIONES	1.079.792,56
4197	ACREEDORES NO PRESUPUESTARIOS POR RETENCIONES JESUS ABANDONADO	35.865,00
4198	ACREEDORES NO PRESUPUESTARIOS POR DONATIVOS A TERCEROS	290,00
4199	OTROS ACREEDORES NO PRESUPUESTARIOS. NOMINA	104.046.590,75
4750	HACIENDA PUBLICA ACREEDOR POR I.V.A.	24.228,20
4751	HACIENDA PUBLICA ACREEDOR POR RETENCIONE	29.572.865,36
4760	SEGURIDAD SOCIAL	3.920.264,02
4761	M.U.F.A.C.E	737.461,68
4769	OTROS ORG. PREVISION SOCIAL ACREEDORES	1.554.888,43
5540	COBROS ANTICIPADOS Y PENDIENTES DE APLICACION	36.763.457,17
5549	COBROS PENDIENTES DE APLICACION. MONEDERO VIRTUAL	49.587,76
555	PAGOS ANTICIPADOS Y PENDIENTES DE APLICACION	3.421.567,33
5591	OTRAS PARTIDAS PENDIENTES DE APLICACION	5.456,07





Ejercicio: 2017

Fecha final: 31/12/2017

ESTADO FLUJO NETO TESORERIA 2017

CTA	DENOMINACION	IMPORTE
5600	FIANZAS RECIBIDAS A CORTO PLAZO	33.688,02
5601	FIANZAS RECIBIDAS A CORTO PLAZO. COLEGIO MAYOR AZARBE	31.600,00
5602	FIANZAS RECIBIDAS A CORTO PLAZO. PRESTAMO BICICLETAS	250,00
565	FIANZAS CONSTITUIDAS A CORTO PLAZO	156.643,91
566	DEPOSITOS CONSTITUIDOS A CORTO PLAZO	625,00
	TOTAL DE OPERACIONES NO PRESUPUESTARIAS	184.085.703,86
	TOTAL PAGOS	401.014.910,65



Ejercicio: 2017

Fecha final: 31/12/2017

ESTADO FLUJO NETO TESORERIA 2017

COBROS

CTA	DENOMINACION	IMPORTE
DE PRESUPUESTO CORRIENTE		
1710	DEUDAS A L/P. ANTICIPOS REEMBOLSABLES FEDER	241.560,31
223	MAQUINARIA	460,00
5441	CREDITOS A CORTO PLAZO AL PERSONAL. PRESUPUESTARIOS	117.976,00
639	AJUSTES POSITIVOS EN LA IMPOSICION INDIR	443.104,84
74100	Precios Públicos por servicios o actividad DOCENCIA OFICIAL	31.483.444,42
74101	Precios Públicos por servicios o actividad. ENSEÑANZA NO REGLADA	2.265.038,14
74102	Precios Públicos. SERVICIOS DEPORTIVOS UNIVERSITARIOS	179.034,92
74103	Precios Públicos por servicios o actividad. SERVICIOS DEL SAI	113.137,77
74104	Precios Públicos. SERV. ALOJAMIENTO, RESTAURACIÓN, RESIDENCIA Y OTROS	655.111,50
74105	Precios Públicos. SERVICIO DE CIENCIAS FORENSES	36.897,25
74106	Precios Públicos. ENTRADAS A MUSEOS, ACUARIO, ESPECTÁCULOS, CINE,	24.408,50
74107	Precios Públicos por servicios o actividad. SERVICIOS DEL CUVI	45.174,00
74108	Precios Públicos por servicios o actividad. SERVICIOS DE LA BIBLIOTECA	5.668,96
74110	Precios Públicos. SERVICIOS DE MEDICINA DEL DEPORTE	14.386,00
74111	Precios Públicos por servicios o actividad. SERVICIOS DEL SEPA	63.223,00
74113	Precios Públicos. SERVICIOS DE SS. GG de ESTUDIANTES Y EMPLEO	162.488,00
74114	Otros Precios Públicos por servicios o actividad	273.541,18
74115	Otros ingresos. VENTA DE PUBLICACIONES PROPIAS	30.489,71
74117	Otros ingresos. OTRAS VENTAS DE BIENES	22.352,16
7430	TASAS GENERALES DE ADMINISTRACIÓN	873,64
7431	TASAS DIRECCIÓN FACULTATIVA	67.696,21
7500	Transferencias corrientes DE COMUNIDADES AUTÓNOMAS	96.628.000,00
7510	Subvenciones corrientes. DE LA ADMINISTRACIÓN DEL ESTADO	-15.575,36
7511	Subvenciones corrientes DE ORGANISMOS AUTÓNOMOS ADM.	1.700.166,02
7514	Subvenciones corrientes DE COMUNIDADES AUTÓNOMAS	1.759.408,93
7515	Subvenciones corrientes. CORPORACIONES LOCALES	12.000,00
7516	Subvenciones corrientes. EMPRESAS PRIVADAS	670.587,45
7517	Subvenciones corrientes. FAMILIAS E INSTITUCIONES SIN FINES DE LUCRO	231.509,43
7519	Subvenciones corrientes. OTRAS DEL EXTERIOR	1.420.458,93
75600	Subvenciones de capital. DE LA ADMINISTRACIÓN CENTRAL	5.353.350,60
75601	Subvenciones de capital. DE ORGANISMOS AUTÓNOMOS ADM.	374.084,12
75603	Subvenciones de capital. DE UNIVERSIDADES ESPAÑOLAS	26.898,00
75605	Subvenciones de capital. DE COMUNIDADES AUTÓNOMAS	1.312.188,88
75606	Subvenciones de capital. CORPORACIONES LOCALES	97.476,72
75607	Subvenciones de capital. EMPRESAS PRIVADAS	683.841,27
75608	Subvenciones de capital. FAMILIAS E INSTITUCIONES SIN FINES DE LUCRO	2.213.570,94
75609	Subvenciones de capital. DEL EXTERIOR	1.673.064,33
75610	Subvenciones de capital. DEL EXTERIOR PROGRAMA MARCO	1.085.227,50
7660	Beneficios en valores negociables	8.701,44
7690	Otros ingresos financieros	6.070,27
7691	Otros ingresos financieros. INGRESOS PATRIMONIALES	39.364,11
7730	Reintegros ejerc. Cerrado	93.134,99
7731	Reintegros ejerc. Corriente	1.486,94
7732	Reintegros otros	134,19
7750	Ingresos por arrendamientos	191.389,97
7760	Ingresos por serv. Diversos. CONTRATOS ART. 83	2.840.596,70
7761	OTROS ingresos por serv. diversos	312.209,07
7762	Ingresos por serv. Diversos. DERECHOS DE EXAMEN	55.600,05
7770	Otros ingresos	251.213,11
7771	Otros ingresos PATRIMONIALES	345.799,77
7772	OTROS INGRESOS. ANUNCIOS DE CONTRATACIÓN	20.284,81
7780	Ingresos extraordinarios	14.305,00
TOTAL DE PRESUPUESTO CORRIENTE		155.652.614,69
DE PRESUPUESTOS CERRADOS		





Ejercicio: 2017

Fecha final: 31/12/2017

ESTADO FLUJO NETO TESORERIA 2017

CTA	DENOMINACION	IMPORTE
741	PRECIOS PUBLICOS DE SERVICIOS O ACTIVIDAD.	6.500,00
74100	Precios Públicos por servicios o actividad DOCENCIA OFICIAL	904.016,68
74101	Precios Públicos por servicios o actividad. ENSEÑANZA NO REGLADA	6.685,00
74102	Precios Públicos. SERVICIOS DEPORTIVOS UNIVERSITARIOS	110,00
74103	Precios Públicos por servicios o actividad. SERVICIOS DEL SAI	6.915,47
74108	Precios Públicos por servicios o actividad. SERVICIOS DE LA BIBLIOTECA	106,00
74115	Otros ingresos. VENTA DE PUBLICACIONES PROPIAS	11.374,74
7500	Transferencias corrientes DE COMUNIDADES AUTÓNOMAS	39.840.546,00
751	SUBVENCIONES CORRIENTES	240.000,00
7510	Subvenciones corrientes. DE LA ADMINISTRACIÓN DEL ESTADO	49.579,50
7514	Subvenciones corrientes DE COMUNIDADES AUTÓNOMAS	1.640.217,21
7516	Subvenciones corrientes. EMPRESAS PRIVADAS	2.134,00
756	SUBVENCIONES DE CAPITAL	21.456,30
75600	Subvenciones de capital. DE LA ADMINISTRACIÓN CENTRAL	764.504,39
75601	Subvenciones de capital. DE ORGANISMOS AUTÓNOMOS ADM.	41.319,60
75605	Subvenciones de capital. DE COMUNIDADES AUTÓNOMAS	731.821,84
75608	Subvenciones de capital. FAMILIAS E INSTITUCIONES SIN FINES DE LUCRO	258.583,34
75609	Subvenciones de capital. DEL EXTERIOR	13.801,00
7730	Reintegros ejerc. Cerrado	511.146,43
7750	Ingresos por arrendamientos	60.869,08
776	INGRESOS POR SERVICIOS DIVERSOS	2.393,19
7760	Ingresos por serv. Diversos. CONTRATOS ART. 83	619.298,52
7761	OTROS ingresos por serv. diversos	66.084,73
777	OTROS INGRESOS	8.983,76
7770	Otros ingresos	60.442,00
7771	Otros ingresos PATRIMONIALES	103.594,77
TOTAL DE PRESUPUESTO CERRADOS		45.972.483,55
DE OPERACIONES NO PRESUPUESTARIAS		
410	ACREEDORES POR I.V.A. SOPORTADO	1.135,39
4193	ACREEDORES NO PRESUPUESTARIOS POR RETENCIONES SINDICALES	51.786,01
4194	ACREEDORES NO PRESUPUESTARIOS POR RETENCIONES JUDICIALES	92.417,73
4195	ACREEDORES NO PRESUPUESTARIOS POR RETENCIONES POR PLAN DE PENSIONES	1.079.792,56
4197	ACREEDORES NO PRESUPUESTARIOS POR RETENCIONES JESUS ABANDONADO	35.865,00
4198	ACREEDORES NO PRESUPUESTARIOS POR DONATIVOS A TERCEROS	400,00
4199	OTROS ACREEDORES NO PRESUPUESTARIOS. NOMINA	104.046.590,75
440	DEUDORES POR I.V.A. REPERCUTIDO	811.507,95
4708	HACIENDA PUBLICA DEUDOR POR I.V.A. EJERCICIO ANTERIOR	1.073.734,46
4750	HACIENDA PUBLICA ACREEDOR POR I.V.A.	196.789,89
4751	HACIENDA PUBLICA ACREEDOR POR RETENCIONE	29.853.687,72
4760	SEGURIDAD SOCIAL	3.961.197,98
4761	M.U.F.A.C.E	737.687,92
4769	OTROS ORG. PREVISION SOCIAL ACREEDORES	1.540.772,23
5540	COBROS ANTICIPADOS Y PENDIENTES DE APLICACION	35.849.922,20
5549	COBROS PENDIENTES DE APLICACION. MONEDERO VIRTUAL	52.748,00
555	PAGOS ANTICIPADOS Y PENDIENTES DE APLICACION	3.410.799,31
5591	OTRAS PARTIDAS PENDIENTES DE APLICACION	5.456,07
5600	FIANZAS RECIBIDAS A CORTO PLAZO	11.615,00
5601	FIANZAS RECIBIDAS A CORTO PLAZO. COLEGIO MAYOR AZARBE	28.400,00
5602	FIANZAS RECIBIDAS A CORTO PLAZO. PRESTAMO BICICLETAS	800,00
565	FIANZAS CONSTITUIDAS A CORTO PLAZO	6.600,00
566	DEPOSITOS CONSTITUIDOS A CORTO PLAZO	50,00
TOTAL DE OPERACIONES NO PRESUPUESTARIAS		182.849.756,17
TOTAL COBROS		384.474.854,41
DEFICIT DE TESORERIA		16.540.056,24



Cuentas Anuales del Ejercicio 2017 a 31/12/2017 Nivel 2 MEMORIA//Ejecución de gastos //Modificaciones de crédito

Art.	Transf. negativas	Transf. positivas	Relaciones internas	Generaciones de crédito	Ampliaciones	Incorporaciones	Créditos extraordin.	Suplementos de crédito	Reposic. de crédito	Bajas por Anul./Rectf.	Modific.
10	-3.570,00	0,00	0,00	0,00	-40,00	0,00	0,00	0,00	0,00	0,00	-
11	0,00	0,00	0,00	0,00	0,00	0,00	0,00	0,00	0,00	0,00	-
12	-3.431.978,00	1.397.978,00	0,00	0,00	-35,00	0,00	0,00	73.000,00	0,00	0,00	-1.96
13	-300.000,00	21.000,00	0,00	0,00	75,00	0,00	0,00	0,00	0,00	0,00	-27
15	-1.500,00	1.606.970,00	0,00	0,00	0,00	0,00	0,00	0,00	0,00	0,00	1.60
16	-76.000,00	787.100,00	0,00	0,00	1.316.668,35	0,00	0,00	0,00	0,00	0,00	2.02
20	-2.500,00	15.110,12	-351,75	0,00	2.800,00	0,00	0,00	0,00	0,00	0,00	1
21	-11.754,17	14.495,39	41.409,84	0,00	10.000,00	0,00	0,00	171.235,25	0,00	0,00	22
22	-357.493,93	134.959,81	761.952,33	89.302,85	71.931,13	0,00	0,00	964.125,11	0,00	0,00	1.66
23	-23.331,10	9.709,34	32,50	654,97	4.201,70	0,00	0,00	20.418,30	0,00	0,00	1
24	-7.209,46	7.016,33	61.761,14	902,17	0,00	0,00	0,00	1.115.055,24	567,61	0,00	1.17
31	0,00	0,00	0,00	0,00	0,00	0,00	0,00	0,00	0,00	0,00	-
34	0,00	0,00	0,00	0,00	0,00	0,00	0,00	1.000,00	0,00	0,00	-
35	0,00	1.106,58	5.800,00	430,66	0,00	0,00	0,00	50.481,19	0,00	0,00	5
48	-79.027,49	913.686,29	108.303,70	3.600.202,56	0,00	1.970.643,32	0,00	113.260,68	134,19	-546.522,85	6.08
50	0,00	0,00	0,00	0,00	0,00	0,00	0,00	5.300.000,00	0,00	-5.300.000,00	-
62	-196.437,41	268.968,71	1.100.336,87	12.000,00	19.017,86	2.709.386,19	0,00	4.381.598,32	0,00	-2.570.366,63	5.72
63	-4.136,00	4.500,00	194.904,79	7.120,00	0,00	141.140,45	0,00	0,00	0,00	0,00	34
64	-2.241.813,21	1.554.150,20	-2.274.149,42	13.277.505,31	62.920,35	28.429.102,20	0,00	461.230,12	817,80	-1.451.435,29	37.81
89	0,00	0,00	0,00	0,00	0,00	0,00	0,00	0,00	0,00	0,00	-
91	0,00	0,00	0,00	0,00	0,00	33.333,00	0,00	0,00	0,00	0,00	3
TOTAL	-6.736.750,77	6.736.750,77	0,00	16.988.118,52	1.487.539,39	33.283.605,16	0,00	12.651.404,21	1.519,60	-9.868.324,77	54.54

CONT170L. Cantidades expresadas en EUROS

Firmante: FRANCISCO ANTONIO GONZALEZ DIAZ; Fecha-hora: 02/07/2018 23:19:09; Emisor del certificado: CN=AC FNMT Usuarios,OU=Ceres,O=FNMT-RCM,C=ES;

Firmante: JOSÉ LUJAN ALCARAZ; Fecha-hora: 03/07/2018 10:54:50; Emisor del certificado: CN=AC FNMT Usuarios,OU=Ceres,O=FNMT-RCM,C=ES;

Código seguro de verificación: RUXFWtLG-QtOxltm8 - /UnWInEG-F+Rm44kp



COPIA ELECTRÓNICA - Página 79 de
Esta es una copia auténtica imprimible de un documento administrativo electrónico archivado por la Universidad de Murcia, según el artículo 27.3 c) de la Ley 39/2015, de 2 de octubre. Su autenticidad puede ser contrastada a través de la siguiente dirección: <https://sede.um.es/validador/>





Cuentas Anuales del Ejercicio 2017 a 31/12/2017
MEMORIA / Ejecución de gastos // Modificaciones de crédito
PROGRAMA: 321B SERVICIOS COMPLEMENTARIOS DE LA ENSEÑANZA

Art.	Transf. negativas	Transf. positivas	Relaciones internas	Generaciones de crédito	Ampliaciones	Incorporaciones	Créditos extraordin.	Suplementos de crédito	Reposic. de crédito	Bajas por Anul./Rectf.	T modif
12	-88.000,00	378,00	0,00	0,00	0,00	0,00	0,00	73.000,00	0,00	0,00	-1
13	0,00	0,00	0,00	0,00	0,00	0,00	0,00	0,00	0,00	0,00	
15	-1.500,00	89.500,00	0,00	0,00	0,00	0,00	0,00	0,00	0,00	0,00	8
16	0,00	0,00	0,00	0,00	0,00	0,00	0,00	0,00	0,00	0,00	
20	0,00	9.685,12	-432,00	0,00	0,00	0,00	0,00	0,00	0,00	0,00	
21	-3.354,17	13.917,09	-768,00	0,00	0,00	0,00	0,00	1.235,25	0,00	0,00	1
22	-245.040,53	86.574,17	31.010,55	44.893,00	11.841,01	0,00	0,00	30.475,11	0,00	0,00	-4
23	-14.668,46	7.509,34	32,50	0,00	4.201,70	0,00	0,00	4.418,30	0,00	0,00	
35	0,00	1.106,58	0,00	0,00	0,00	0,00	0,00	0,00	0,00	0,00	
48	-14.424,06	323.328,06	132.334,92	3.027.375,81	0,00	1.313.148,46	0,00	60.570,03	134,19	-522.312,52	4.32
62	-10.496,44	52.622,51	305.443,93	0,00	8.769,66	0,00	0,00	8.294,45	0,00	0,00	36
63	-2.000,00	1.500,00	-1.333,00	0,00	0,00	0,00	0,00	0,00	0,00	0,00	-
64	-380.474,58	187.333,30	-543.001,32	2.953.746,67	62.920,35	2.974.551,59	0,00	147.080,99	737,86	-67.198,89	5.33
TOTAL	-759.958,24	773.454,17	-76.712,42	6.026.015,48	87.732,72	4.287.700,05	0,00	325.074,13	872,05	-589.511,41	10.07

Código seguro de verificación: RUXFWtLG-QtOx1tm8 - /UnWinEG-F+Rm44kp

COPIA ELECTRÓNICA - Página 80 de
 Esta es una copia auténtica imprimible de un documento administrativo electrónico archivado por la Universidad de Murcia, según el artículo 27.3 c) de la Ley 39/2015, de 2 de octubre. Su autenticidad puede ser contrastada a través de la siguiente dirección: <https://sede.um.es/validador/>

CONT180L. Cantidades expresadas en EUROS

Firmante: FRANCISCO ANTONIO GONZALEZ DIAZ; Fecha-hora: 02/07/2018 23:19:09; Emisor del certificado: CN=AC FNMT Usuarios,OU=Ceres,O=FNMT-RCM,C=ES;

Firmante: JOSÉ LUJAN ALCARAZ; Fecha-hora: 03/07/2018 10:54:50; Emisor del certificado: CN=AC FNMT Usuarios,OU=Ceres,O=FNMT-RCM,C=ES;





Cuentas Anuales del Ejercicio 2017 a 31/12/2017
MEMORIA / Ejecución de gastos // Modificaciones de crédito
PROGRAMA: 422D ENSEÑANZA UNIVERSITARIA

Art.	Transf. negativas	Transf. positivas	Relaciones internas	Generaciones de crédito	Ampliaciones	Incorporaciones	Créditos extraordin.	Suplementos de crédito	Reposic. de crédito	Bajas por Anul./Rectf.	T modif
11	0,00	0,00	0,00	0,00	0,00	0,00	0,00	0,00	0,00	0,00	
12	-3.206.478,00	1.395.000,00	0,00	0,00	0,00	0,00	0,00	0,00	0,00	0,00	-1.81
13	-300.000,00	0,00	0,00	0,00	0,00	0,00	0,00	0,00	0,00	0,00	-30
15	0,00	1.400.000,00	0,00	0,00	0,00	0,00	0,00	0,00	0,00	0,00	1.40
16	-76.000,00	787.100,00	0,00	0,00	1.316.668,35	0,00	0,00	0,00	0,00	0,00	2.02
20	0,00	4.000,00	0,00	0,00	0,00	0,00	0,00	0,00	0,00	0,00	
21	-8.000,00	478,30	42.037,64	0,00	0,00	0,00	0,00	170.000,00	0,00	0,00	20
22	-61.181,30	46.037,58	412.223,06	44.409,85	0,00	0,00	0,00	933.650,00	0,00	0,00	1.37
23	-2.464,58	800,00	0,00	654,97	0,00	0,00	0,00	16.000,00	0,00	0,00	1
24	-7.209,46	0,00	-192.895,17	902,17	0,00	0,00	0,00	1.115.055,24	567,61	0,00	91
31	0,00	0,00	0,00	0,00	0,00	0,00	0,00	0,00	0,00	0,00	
34	0,00	0,00	0,00	0,00	0,00	0,00	0,00	1.000,00	0,00	0,00	
35	0,00	0,00	5.800,00	0,00	0,00	0,00	0,00	0,00	0,00	0,00	
48	0,00	50.051,41	16,00	2.336,20	0,00	44.009,65	0,00	23.000,00	0,00	0,00	11
50	0,00	0,00	0,00	0,00	0,00	0,00	0,00	5.300.000,00	0,00	-5.300.000,00	
62	-175.300,00	9.060,54	-168.532,57	12.000,00	0,00	2.570.056,54	0,00	4.373.303,87	0,00	-2.570.050,63	4.05
63	-2.136,00	3.000,00	196.237,79	7.120,00	0,00	141.140,45	0,00	0,00	0,00	0,00	34
64	-430.670,64	702.814,96	-99.633,49	62.233,51	0,00	2.215.538,04	0,00	19.488,01	0,00	-863,00	2.46
89	0,00	0,00	0,00	0,00	0,00	0,00	0,00	0,00	0,00	0,00	
91	0,00	0,00	0,00	0,00	0,00	0,00	0,00	0,00	0,00	0,00	
TOTAL	-4.269.439,98	4.398.342,79	195.253,26	129.656,70	1.316.668,35	4.970.744,68	0,00	11.951.497,12	567,61	-7.870.913,63	10.82

Código seguro de verificación: RUXFWtLG-QtOx1tm8 - /UnWinEG-F+Rm44kp

COPIA ELECTRÓNICA - Página 81 de
 Esta es una copia auténtica imprimible de un documento administrativo electrónico archivado por la Universidad de Murcia, según el artículo 27.3 c) de la Ley 39/2015, de 2 de octubre. Su autenticidad puede ser contrastada a través de la siguiente dirección: <https://sede.um.es/validador/>

CONT180L. Cantidades expresadas en EUROS

Firmante: FRANCISCO ANTONIO GONZALEZ DIAZ; Fecha-hora: 02/07/2018 23:19:09; Emisor del certificado: CN=AC FNMT Usuarios,OU=Ceres,O=FNMT-RCM,C=ES;

Firmante: JOSÉ LUJAN ALCARAZ; Fecha-hora: 03/07/2018 10:54:50; Emisor del certificado: CN=AC FNMT Usuarios,OU=Ceres,O=FNMT-RCM,C=ES;





Cuentas Anuales del Ejercicio 2017 a 31/12/2017
MEMORIA / Ejecución de gastos // Modificaciones de crédito
PROGRAMA: 463B APOYO A LA COMUNICACIÓN SOCIAL

Art.	Transf. negativas	Transf. positivas	Relaciones internas	Generaciones de crédito	Ampliaciones	Incorporaciones	Créditos extraordin.	Suplementos de crédito	Reposic. de crédito	Bajas por Anul./Rectf.	T modif
10	-3.570,00	0,00	0,00	0,00	-40,00	0,00	0,00	0,00	0,00	0,00	-
12	0,00	2.600,00	0,00	0,00	40,00	0,00	0,00	0,00	0,00	0,00	-
15	0,00	970,00	0,00	0,00	0,00	0,00	0,00	0,00	0,00	0,00	-
16	0,00	0,00	0,00	0,00	0,00	0,00	0,00	0,00	0,00	0,00	-
21	0,00	0,00	0,00	0,00	0,00	0,00	0,00	0,00	0,00	0,00	-
22	-3.250,00	250,00	-11.513,45	0,00	0,00	0,00	0,00	0,00	0,00	0,00	-1
23	-250,00	0,00	0,00	0,00	0,00	0,00	0,00	0,00	0,00	0,00	-
48	-6.750,00	11.500,00	-15.000,00	5.000,00	0,00	0,00	0,00	0,00	0,00	0,00	-
62	0,00	0,00	-1.107,00	0,00	0,00	0,00	0,00	0,00	0,00	0,00	-
TOTAL	-13.820,00	15.320,00	-27.620,45	5.000,00	0,00	0,00	0,00	0,00	0,00	0,00	-2

CONT180L. Cantidades expresadas en EUROS

Firmante: FRANCISCO ANTONIO GONZALEZ DIAZ; Fecha-hora: 02/07/2018 23:19:09; Emisor del certificado: CN=AC FNMT Usuarios,OU=Ceres,O=FNMT-RCM,C=ES;

Firmante: JOSÉ LUJAN ALCARAZ; Fecha-hora: 03/07/2018 10:54:50; Emisor del certificado: CN=AC FNMT Usuarios,OU=Ceres,O=FNMT-RCM,C=ES;

Código seguro de verificación: RUXFWtLG-QtOx1tm8-/UnWinEG-F+Rm4kjp

COPIA ELECTRÓNICA - Página 82 de
Esta es una copia auténtica imprimible de un documento administrativo electrónico archivado por la Universidad de Murcia, según el artículo 27.3 c) de la Ley 39/2015, de 2 de octubre. Su autenticidad puede ser contrastada a través de la siguiente dirección: <https://sede.um.es/validador/>



Cuentas Anuales del Ejercicio 2017 a 31/12/2017
MEMORIA / Ejecución de gastos // Modificaciones de crédito
PROGRAMA: 541A INVESTIGACIÓN CIENTÍFICA Y TÉCNICA

Art.	Transf. negativas	Transf. positivas	Relaciones internas	Generaciones de crédito	Ampliaciones	Incorporaciones	Créditos extraordin.	Suplementos de crédito	Reposic. de crédito	Bajas por Anul./Rectf.	T modif
12	-137.500,00	0,00	0,00	0,00	-75,00	0,00	0,00	0,00	0,00	0,00	-13
13	0,00	21.000,00	0,00	0,00	75,00	0,00	0,00	0,00	0,00	0,00	2
15	0,00	116.500,00	0,00	0,00	0,00	0,00	0,00	0,00	0,00	0,00	11
16	0,00	0,00	0,00	0,00	0,00	0,00	0,00	0,00	0,00	0,00	
20	-2.500,00	1.425,00	80,25	0,00	2.800,00	0,00	0,00	0,00	0,00	0,00	
21	-400,00	100,00	140,20	0,00	10.000,00	0,00	0,00	0,00	0,00	0,00	
22	-48.022,10	2.098,06	330.232,17	0,00	60.090,12	0,00	0,00	0,00	0,00	0,00	34
23	-5.948,06	1.400,00	0,00	0,00	0,00	0,00	0,00	0,00	0,00	0,00	-
24	0,00	7.016,33	254.656,31	0,00	0,00	0,00	0,00	0,00	0,00	0,00	26
35	0,00	0,00	0,00	430,66	0,00	0,00	0,00	50.481,19	0,00	0,00	5
48	-57.853,43	528.806,82	-9.047,22	565.490,55	0,00	613.485,21	0,00	29.690,65	0,00	-24.210,33	1.64
62	-10.640,97	207.285,66	964.532,51	0,00	10.248,20	139.329,65	0,00	0,00	0,00	-316,00	1.31
64	-1.430.667,99	664.001,94	-1.631.514,61	10.261.525,13	0,00	23.239.012,57	0,00	294.661,12	79,94	-1.383.373,40	30.01
91	0,00	0,00	0,00	0,00	0,00	33.333,00	0,00	0,00	0,00	0,00	3
TOTAL	-1.693.532,55	1.549.633,81	-90.920,39	10.827.446,34	83.138,32	24.025.160,43	0,00	374.832,96	79,94	-1.407.899,73	33.66

Código seguro de verificación: RUXFMT-LG-QtOx1tm8 - /UnWinEG-F+Rm44kp

COPIA ELECTRÓNICA - Página 83 de
 Esta es una copia auténtica imprimible de un documento administrativo electrónico archivado por la Universidad de Murcia, según el artículo 27.3 c) de la Ley 39/2015, de 2 de octubre. Su autenticidad puede ser contrastada a través de la siguiente dirección: <https://sede.um.es/validador/>

CONT180L. Cantidades expresadas en EUROS

Firmante: FRANCISCO ANTONIO GONZALEZ DIAZ; Fecha-hora: 02/07/2018 23:19:09; Emisor del certificado: CN=AC FNMT Usuarios,OU=Ceres,O=FNMT-RCM,C=ES;

Firmante: JOSÉ LUJAN ALCARAZ; Fecha-hora: 03/07/2018 10:54:50; Emisor del certificado: CN=AC FNMT Usuarios,OU=Ceres,O=FNMT-RCM,C=ES;





Cuentas Anuales del Ejercicio 2017 a 31/12/2017

MEMORIA// Ejecución//Modificaciones de Crédito//Tipos de Documentos

Origen

Tipo: Origen	Transferencias de Crédito	Relaciones Internas	Generaciones de Crédito	Ampliaciones de Crédito	Incorporaciones de Crédito	Crédito Extraordinario	Suplemento de Crédito	Reposición de Crédito	Bajas por Anul/Rectif.	Total Modificaciones
MI	0,00	0,00	9.963.497,13	48.560,92	0,00	0,00	0,00	1.519,60	-930.601,77	9.082.975,88
PG	6.736.750,77	4.892.566,63	0,00	269.115,00	0,00	0,00	0,00	0,00	0,00	11.898.432,40
PI	0,00	0,00	0,00	1.438.978,47	33.283.605,16	0,00	12.651.404,21	0,00	-8.922.086,79	38.451.901,05
RD	0,00	0,00	7.024.621,39	0,00	0,00	0,00	0,00	0,00	-15.636,21	7.008.985,18
Total	6.736.750,77	4.892.566,63	16.988.118,52	1.756.654,39	33.283.605,16	0,00	12.651.404,21	1.519,60	-9.868.324,77	66.442.294,51

MI: Mandamiento de Ingreso

PG: Partida de Gasto

PI: Partida de Ingreso

RD: Reconocimiento de Derechos

CONT170L_Tipos de documentos_Modificaciones de crédito

Código seguro de verificación: RUXFwtLG-QtoXltm8-/UnWInEG-F+Rm44kp

COPIA ELECTRÓNICA - Página 84 de
Esta es una copia auténtica imprimible de un documento administrativo electrónico archivado por la Universidad de Murcia, según el artículo 27.3 c) de la Ley 39/2015, de 2 de octubre. Su autenticidad puede ser contrastada a través de la siguiente dirección: <https://sede.um.es/validador/>





Cuentas Anuales del Ejercicio 2017 a 31/12/2017

MEMORIA// Ejecución//Modificaciones de Crédito//Tipos de Documentos

Destino

Tipo: Destino	Transferencias de Crédito	Relaciones Internas	Generaciones de Crédito	Ampliaciones de Crédito	Incorporaciones de Crédito	Crédito Extraordinario	Suplemento de Crédito	Reposición de Crédito	Bajas por Anul/Rectif.	Total Modificaciones
PG	6.736.750,77	4.892.566,63	16.988.118,52	1.756.654,39	33.283.605,16	0,00	12.651.404,21	1.519,60	-9.868.324,77	66.442.294,51
Total	6.736.750,77	4.892.566,63	16.988.118,52	1.756.654,39	33.283.605,16	0,00	12.651.404,21	1.519,60	-9.868.324,77	66.442.294,51

MI: Mandamiento de Ingreso

PG: Partida de Gasto

PI: Partida de Ingreso

RD: Reconocimiento de Derechos

CONT170L_Tipos de documentos_Modificaciones de crédito

Código seguro de verificación: RUXFMT-LG-QtoXltm8 - /UnInEG-F+Rm44kp

COPIA ELECTRÓNICA - Página 85 de
Esta es una copia auténtica imprimible de un documento administrativo electrónico archivado por la Universidad de Murcia, según el artículo 27.3 c) de la Ley 39/2015, de 2 de octubre. Su autenticidad puede ser contrastada a través de la siguiente dirección: <https://sede.um.es/validador/>





Cuentas Anuales del Ejercicio 2017

Financiación de las modificaciones presupuestarias

(miles de euros)

Financiación	Créditos generados por ingresos	Incorporación de remanentes de crédito	Otros tipos (*)	Transferencias.	Total
Nº de Expedientes	973	68	214	295	1.550
REMANENTE DE TESORERÍA POR RECURSOS	0,00	33.283,61	9.542,62		42.826,22
- Propios	5.506,23		1.460,47		6.966,70
- Otras aportaciones públicas	10.291,25		-1.314,91		8.976,33
- Aportaciones privadas	917,41		-103,33	0,00	814,08
- Otras fuentes	273,24		-5.312,71	6.736,75	1.697,28
TOTAL 2017	16.988,12	33.283,61	4.272,14	6.736,75	61.280,61

(*) Incluye los siguientes tipos de modificaciones:

Ampliaciones de crédito, Créditos extraordinarios, Suplementos de crédito, Reposición de crédito y Bajas por Anulación/Rectificación





Cuentas Anuales Ejercicio 2017

Remanentes de crédito

Clasif. Económica	Denominación	Remanentes Comprometidos		Remanentes No Comprometidos	
		Incorporables	No Incorporables	Incorporables	No Incorporables
10	ALTOS CARGOS	0,00	0,00	0,00	26.690,00
11	PERSONAL EVENTUAL	0,00	0,00	0,00	3.890,69
12	PERSONAL FUNCIONARIO	406,63	0,00	75,25	321.552,63
13	PERSONAL LABORAL	0,00	0,00	90,88	86.487,02
15	INCENTIVOS AL RENDIMIENTO	0,00	0,00	13.818,21	8.863,16
16	CUOTAS, PRESTACIONES Y GASTOS SOCIAL. CARGO EMPLE.	33.272,14	0,00	0,00	42.673,77
20	ARRENDAMIENTOS Y CANONES	318,97	0,00	207,17	17.680,08
21	REPARACIONES, MANTENIMIENTO Y CONSERVACION	40.187,76	1.577,44	0,00	430.634,42
22	MATERIAL, SUMINISTROS Y OTROS	300.391,84	15.835,22	0,00	2.511.552,23
23	INDEMNIZACIONES POR RAZON DEL SERVICIO	0,00	0,00	5.045,32	375.811,10
24	GTOS. CTES. BIENES Y SERVICIOS CENTROS Y DPTOS.	0,00	0,00	0,00	1.915.319,75
31	DE PRÉSTAMOS EN MONEDA NACIONAL	0,00	0,00	0,00	0,88
34	DE DEPÓSITOS Y FIANZAS	0,00	0,00	0,00	771,87
35	INTERESES DE DEMORA Y OTROS GASTOS FINANCIEROS	0,00	0,00	6.944,05	2.135,50
48	A FAMILIAS E INSTITUCIONES SIN FINES DE LUCRO	25.211,87	13,33	3.015.940,58	408.674,39
50	DOTACIÓN AL FONDO DE CONTINGENCIA	0,00	0,00	0,00	0,00
62	INVERSION NUEVA ASOCIADA FUNCIONAM. OPER. SERVIC.	1.585.161,69	0,00	6.649.378,54	70.562,42
63	INVERSION DE REPOSIC. FUNCIONAM. OPERAT. SERVIC.	17.591,80	0,00	654.931,21	0,00
64	GASTOS DE INVERSIONES DE CARACTER INMATERIAL	233.034,28	0,00	32.301.375,45	0,00
89	CONCESIÓN DE ANTICIPOS	0,00	0,00	76.970,00	0,00
91	AMORTIZACION DE PRESTAMOS DEL INTERIOR	0,00	0,00	42.859,43	0,00
TOTAL		2.235.576,98	17.425,99	42.767.636,09	6.223.299,91



Cuentas Anuales Ejercicio 2017

Remanentes de crédito

(321B) SERVICIOS COMPLEMENTARIOS DE LA ENSEÑANZA

Clasif. Económica	Denominación	Remanentes Comprometidos		Remanentes No Comprometidos	
		Incorporables	No Incorporables	Incorporables	No Incorporables
12	PERSONAL FUNCIONARIO	406,63	0,00	0,00	809,18
13	PERSONAL LABORAL	0,00	0,00	0,00	26.888,13
15	INCENTIVOS AL RENDIMIENTO	0,00	0,00	7,53	1.434,70
16	CUOTAS, PRESTACIONES Y GASTOS SOCIAL. CARGO EMPLE.	0,01	0,00	0,00	24.516,71
20	ARRENDAMIENTOS Y CANONES	318,90	0,00	207,17	3.121,37
21	REPARACIONES, MANTENIMIENTO Y CONSERVACION	0,00	0,00	0,00	128.574,18
22	MATERIAL, SUMINISTROS Y OTROS	155.228,54	10.285,00	0,00	326.122,61
23	INDEMNIZACIONES POR RAZON DEL SERVICIO	0,00	0,00	0,00	191.995,08
35	INTERESES DE DEMORA Y OTROS GASTOS FINANCIEROS	0,00	0,00	0,00	1.106,58
48	A FAMILIAS E INSTITUCIONES SIN FINES DE LUCRO	7.555,39	13,33	2.062.450,79	185.566,77
62	INVERSION NUEVA ASOCIADA FUNCIONAM. OPER. SERVIC.	0,00	0,00	478.640,73	0,00
63	INVERSION DE REPOSIC. FUNCIONAM. OPERAT. SERVIC.	0,00	0,00	3.309,00	0,00
64	GASTOS DE INVERSIONES DE CARACTER INMATERIAL	26.857,26	0,00	2.849.061,63	0,00
	TOTAL	190.366,73	10.298,33	5.393.676,85	890.135,31

Firmante: FRANCISCO ANTONIO GONZALEZ DIAZ; Fecha-hora: 02/07/2018 23:11:09; Emisor del certificado: CN=AC FNMT Usuarios, OU=Ceres, O=FNMT-RCM-C-ES;
 Firmante: JOSE LUJAN ALCARAZ; Fecha-hora: 03/07/2018 10:54:50; Emisor del certificado: CN=AC FNMT Usuarios, OU=Ceres, O=FNMT-RCM-C-ES;



Código seguro de verificación: RUxFMtLG-QtOx1tm8-/UnWInEG-F+Rm44kp

COPIA ELECTRÓNICA - Página 88 de 190

Esta es una copia auténtica imprimible de un documento administrativo electrónico archivado por la Universidad de Murcia, según el artículo 27.3 c) de la Ley 39/2015, de 2 de octubre. Su autenticidad puede ser contrastada a través de la siguiente dirección: <https://sede.um.es/validador/>



Cuentas Anuales Ejercicio 2017

Remanentes de crédito

(422D) ENSEÑANZA UNIVERSITARIA

Clasif. Económica	Denominación	Remanentes Comprometidos		Remanentes No Comprometidos	
		Incorporables	No Incorporables	Incorporables	No Incorporables
11	PERSONAL EVENTUAL	0,00	0,00	0,00	3.890,69
12	PERSONAL FUNCIONARIO	0,00	0,00	0,00	237.872,51
13	PERSONAL LABORAL	0,00	0,00	0,00	57.081,88
15	INCENTIVOS AL RENDIMIENTO	0,00	0,00	7.723,13	0,00
16	CUOTAS, PRESTACIONES Y GASTOS SOCIAL. CARGO EMPLE.	33.272,13	0,00	0,00	-86.048,51
20	ARRENDAMIENTOS Y CANONES	0,07	0,00	0,00	9.149,91
21	REPARACIONES, MANTENIMIENTO Y CONSERVACION	40.187,76	1.577,44	0,00	294.584,01
22	MATERIAL, SUMINISTROS Y OTROS	145.163,30	5.550,22	0,00	2.001.105,07
23	INDEMNIZACIONES POR RAZON DEL SERVICIO	0,00	0,00	4.440,96	168.209,85
24	GTOS. CTES. BIENES Y SERVICIOS CENTROS Y DPTOS.	0,00	0,00	0,00	1.737.996,49
31	DE PRÉSTAMOS EN MONEDA NACIONAL	0,00	0,00	0,00	0,88
34	DE DEPÓSITOS Y FIANZAS	0,00	0,00	0,00	771,87
35	INTERESES DE DEMORA Y OTROS GASTOS FINANCIEROS	0,00	0,00	400,54	1.028,92
48	A FAMILIAS E INSTITUCIONES SIN FINES DE LUCRO	15.199,06	0,00	29.157,56	154.695,81
50	DOTACIÓN AL FONDO DE CONTINGENCIA	0,00	0,00	0,00	0,00
62	INVERSION NUEVA ASOCIADA FUNCIONAM. OPER. SERVIC.	1.539.742,96	0,00	5.010.849,73	70.562,42
63	INVERSION DE REPOSIC. FUNCIONAM. OPERAT. SERVIC.	17.591,80	0,00	651.622,21	0,00
64	GASTOS DE INVERSIONES DE CARACTER INMATERIAL	21.294,63	0,00	6.095.874,74	0,00
89	CONCESIÓN DE ANTICIPOS	0,00	0,00	76.970,00	0,00
91	AMORTIZACION DE PRESTAMOS DEL INTERIOR	0,00	0,00	9.523,29	0,00
	TOTAL	1.812.451,71	7.127,66	11.886.562,16	4.650.901,80



Cuentas Anuales Ejercicio 2017

Remanentes de crédito

(463B) APOYO A LA COMUNICACIÓN SOCIAL

Clasif. Económica	Denominación	Remanentes Comprometidos		Remanentes No Comprometidos	
		Incorporables	No Incorporables	Incorporables	No Incorporables
10	ALTOS CARGOS	0,00	0,00	0,00	26.690,00
12	PERSONAL FUNCIONARIO	0,00	0,00	75,25	1,50
15	INCENTIVOS AL RENDIMIENTO	0,00	0,00	0,00	2.305,45
16	CUOTAS, PRESTACIONES Y GASTOS SOCIAL. CARGO EMPLE.	0,00	0,00	0,00	3.183,85
21	REPARACIONES, MANTENIMIENTO Y CONSERVACION	0,00	0,00	0,00	400,00
22	MATERIAL, SUMINISTROS Y OTROS	0,00	0,00	0,00	10.144,94
23	INDEMNIZACIONES POR RAZON DEL SERVICIO	0,00	0,00	0,00	6.354,07
48	A FAMILIAS E INSTITUCIONES SIN FINES DE LUCRO	0,00	0,00	0,00	500,00
62	INVERSION NUEVA ASOCIADA FUNCIONAM. OPER. SERVIC.	0,00	0,00	1.893,00	0,00
TOTAL		0,00	0,00	1.968,25	49.579,81



Cuentas Anuales Ejercicio 2017

Remanentes de crédito

(541A) INVESTIGACIÓN CIENTÍFICA Y TÉCNICA

Clasif. Económica	Denominación	Remanentes Comprometidos		Remanentes No Comprometidos	
		Incorporables	No Incorporables	Incorporables	No Incorporables
12	PERSONAL FUNCIONARIO	0,00	0,00	0,00	82.869,44
13	PERSONAL LABORAL	0,00	0,00	90,88	2.517,01
15	INCENTIVOS AL RENDIMIENTO	0,00	0,00	6.087,55	5.123,01
16	CUOTAS, PRESTACIONES Y GASTOS SOCIAL. CARGO EMPLE.	0,00	0,00	0,00	101.021,72
20	ARRENDAMIENTOS Y CANONES	0,00	0,00	0,00	5.408,80
21	REPARACIONES, MANTENIMIENTO Y CONSERVACION	0,00	0,00	0,00	7.076,23
22	MATERIAL, SUMINISTROS Y OTROS	0,00	0,00	0,00	174.179,61
23	INDEMNIZACIONES POR RAZON DEL SERVICIO	0,00	0,00	604,36	9.252,10
24	GTOS. CTES. BIENES Y SERVICIOS CENTROS Y DPTOS.	0,00	0,00	0,00	177.323,26
35	INTERESES DE DEMORA Y OTROS GASTOS FINANCIEROS	0,00	0,00	6.543,51	0,00
48	A FAMILIAS E INSTITUCIONES SIN FINES DE LUCRO	2.457,42	0,00	924.332,23	67.911,81
62	INVERSION NUEVA ASOCIADA FUNCIONAM. OPER. SERVIC.	45.418,73	0,00	1.157.995,08	0,00
64	GASTOS DE INVERSIONES DE CARACTER INMATERIAL	184.882,39	0,00	23.356.439,08	0,00
91	AMORTIZACION DE PRESTAMOS DEL INTERIOR	0,00	0,00	33.336,14	0,00
	TOTAL	232.758,54	0,00	25.485.428,83	632.682,99



Cuentas Anuales del Ejercicio 2017 MEMORIA // Clasificación funcional de gasto

Prog.	Explicación	Créditos Presupuestarios			Obligaciones Reconocidas netas	Remanente	Pagos	Oblig.pd pago a 31 de diciembre
		Iniciales	Modificac.	Definitivos				
321B	SERVICIOS COMPLEMENTARIOS DE LA ENSEÑANZA	10.639.744,00	10.074.666,53	20.714.410,53	14.229.933,31	6.484.477,22	13.913.663,27	316.
422D	ENSEÑANZA UNIVERSITARIA	179.729.625,00	10.822.376,90	190.552.001,90	172.194.958,57	18.357.043,33	168.127.781,68	4.067.
463B	APOYO A LA COMUNICACIÓN SOCIAL	242.404,00	-21.120,45	221.283,55	169.735,49	51.548,06	169.592,24	
541A	INVESTIGACIÓN CIENTÍFICA Y TÉCNICA	23.380.466,00	33.667.939,13	57.048.405,13	30.697.534,77	26.350.870,36	29.436.606,81	1.260.
TOTAL:		213.992.239,00	54.543.862,11	268.536.101,11	217.292.162,14	51.243.938,97	211.647.644,00	5.644.

CONT260L. Cantidades expresadas en EUROS

Firmante: FRANCISCO ANTONIO GONZALEZ DIAZ; Fecha-hora: 02/07/2018 23:19:09; Emisor del certificado: CN=AC FNMT Usuarios,OU=Ceres,O=FNMT-RCM,C=ES;

Firmante: JOSÉ LUJAN ALCARAZ; Fecha-hora: 03/07/2018 10:54:50; Emisor del certificado: CN=AC FNMT Usuarios,OU=Ceres,O=FNMT-RCM,C=ES;



Código seguro de verificación: RUXFwtLG-QtoXltm8 - /UnWInEG-F+Rm44kp

COPIA ELECTRÓNICA - Página 92 de
Esta es una copia auténtica imprimible de un documento administrativo electrónico archivado por la Universidad de Murcia, según el artículo 27.3 c) de la Ley 39/2015, de 2 de octubre. Su autenticidad puede ser contrastada a través de la siguiente dirección: <https://sede.um.es/validador/>



Cuentas Anuales del Ejercicio 2017 Liquidación. Proyectos de Inversión. Clasificación funcional por programas

Programa: 422D ENSEÑANZA UNIVERSITARIA

Proy.	Descripción	Previsión Inicial	Ejer. Inicial	Ejer. Final	Inversión realizada a 01/01/2017	Inversión realizada en el Ejercicio	Inversión a realizar en anualidades pendientes			
							2018	2019	2020	2021
2502	OBRAS DE REPOSICION	15.425,75	1999	2006	3.196.349,84	3.379,42				0,00
2503	REPOSICIÓN EQUIPAMIENTO	16.931,58	1999	2006	4.076.553,28	36.850,70				73.085,00
10390	CENTRO DE TRANSFERENCIA TECNOLÓGICA (FUENTE ÁLAMO)	2.364.401,00	2007		141.359,73	41.179,87				41.180,00
14086	VITALIS. ESPACIO MEDITERRÁNEO DE INVESTIGACIÓN EN RED EN ALIMENTOS Y SALUD	5.000.000,00			790.458,80	395.229,40				395.231,00
15556	TARJETA UNIVERSITARIA INTELIGENTE Y OBSERVATORIO TUI	1.200.000,00			589.795,96	220.757,59				280.000,00
16469	"CONVENIO DE COLABORACIÓN ENTRE LA FFIS Y LA UMU PARA LA FINALIZACIÓN DE OBRAS Y ADECUACIÓN DE ESPACIOS Y PUESTA EN MARCHA DE LABORATORIOS DE INVESTIGACIÓN BIOMÉDICA EN EL CAMPUS DE CC. DE LA SALUD DE LA UMU"	4.915.380,00			5.445.329,37	3.028.854,59				0,00
27028	HÉRCULES: SEMÁNTICA DE DATOS DE INVESTIGACIÓN DE UNIVERSIDADES	5.462.600,00			0,00	10.208,71				2.426.000,00

CONT650L. Cantidades expresadas en EUROS





Cuentas Anuales del Ejercicio 2017 Liquidación. Proyectos de Inversión. Clasificación funcional por programas

Programa: 541A INVESTIGACIÓN CIENTÍFICA Y TÉCNICA

Proy.	Descripción	Previsión Inicial	Ejer. Inicial	Ejer. Final	Inversión realizada a 01/01/2017	Inversión realizada en el Ejercicio	Inversión a realizar en anualidades pendientes			
							2018	2019	2020	2021
3804	FINANCIACION GRUPOS DE INVESTIGACION	607.022,23	2001	2006	2.476.560,42	2.547,80	770.000,00			
14633	"PROGRAMA CMN DE ESPECIALIZACIÓN DE TÉCNICOS DE FORMACIÓN PROFESIONAL"	0,00			69.665,26	4.242,74				

CONT650L. Cantidades expresadas en EUROS





RESUMEN POR TIPOS Y FORMAS DE CONTRATACIÓN
LIQUIDACIÓN PRESUPUESTO 2017

Tipo de Contrato	A	N	R	Total
Obras	0,00	82.000,01	0,00	82.000,01
Suministros	0,00	54.956,66	0,00	54.956,66
Servicios	0,00	132.217,74	0,00	132.217,74
Gest. Serv. Publicos	0,00	0,00	0,00	0,00
Otros	0,00	0,00	0,00	0,00
			Total	269.174,41

A: Abierto
N: Negociado
R: Restringido

Tipo de Contrato	AP	AM	RP	RM	NC	NS	DC	CC	Total
Obras	356.997,78	11.882.293,21	0,00	0,00	0,00	1.379.698,45	0,00	0,00	13.618.989,44
Suministros	191.338,66	4.159.101,28	0,00	0,00	0,00	1.052.832,51	0,00	0,00	5.403.272,45
Servicios	0,00	985.852,75	0,00	0,00	0,00	201.586,75	0,00	0,00	1.187.439,50
Gest. Serv. Publicos	0,00	0,00	0,00	0,00	0,00	0,00	0,00	0,00	0,00
Otros	0,00	689.968,62	0,00	0,00	0,00	2.510.082,43	0,00	0,00	3.200.051,05
								Total	23.409.752,44

AP: Abierto Criterio Precio
AM: Abierto Criterios Múltiples
RP: Restringido Criterio Precio
RM: Restringido Criterios Múltiples
NC: Negociado con publicidad
NS: Negociado sin publicidad
DC: Diálogo competitivo
CC: Contratación Centralizada

TOTAL LISTADO 23.678.926,85

EXCO160L.Cantidades expresadas en EUROS





SITUACIÓN DE LOS CONTRATOS (RESUMEN)

LIQUIDACIÓN PRESUPUESTO 2017

Tipo de Contrato	Pend. Adjudica. 01/Enero	Convocado en el Ejercicio	Adjudicado en el Ejercicio	Pend. Adjudica. 31/Diciembre
Obras	279.949,95	22.517.429,69	13.700.989,45	420.145,72
Suministros	1.400.083,92	11.071.628,62	5.458.229,11	1.606.913,92
Gestión de Servicios Públicos	350,00	0,00	0,00	350,00
Servicios	522.781,42	6.160.864,34	585.789,01	5.254.178,11
Otros	786.551,36	2.512.984,43	3.200.051,05	81.450,36



CONTRATISTAS PROCEDIMIENTO NEGOCIADO

LIQUIDACIÓN PRESUPUESTO 2017

Contratista	Ref Expediente Contrato	Tipo Contrato	Motivo Procedimiento Negociado	Imp. Contrato
ALFATEC SISTEMAS, S.L.	E-CON-2017-27/SE/N (32/20)	Servicios	174.e VALOR ESTIMADO INFERIOR A 100.000 EUROS	26.822,07
BERNARDO GIL SANCHEZ S.L.	2017/56/OB-NS (49/2017)	Obras	171.d VALOR ESTIMADO INFERIOR A 1.000.000 EUROS	115.999,07
BERNARDO GIL SANCHEZ S.L.	2017/73/OB-NS (50/2017)	Obras	171.d VALOR ESTIMADO INFERIOR A 1.000.000 EUROS	52.013,33
BIOSIS BIOLOGIC SYSTEMS, S.L.	2017/101/SU-NS (84/2017)	Suministros	173.f VALOR ESTIMADO INFERIOR A 100.000 EUROS	71.995,00
COINSU CONSTRUCCIONES, S.L.	E-CON-2017-41/OB/N (37/20)	Obras	171.d VALOR ESTIMADO INFERIOR A 1.000.000 EUROS	82.000,01
CONSIGLIO NAZIONALE DELLE RICERCHE	2017/134/SE-NS (4/2018)	Servicios	170.d POR RAZONES DE EXCLUSIVIDAD	35.000,00
CONSTRUCCIONES Y EXCAVACIONES NAYBE 2010, S.L.	2017/54/OB-NS (29/2017)	Obras	171.d VALOR ESTIMADO INFERIOR A 1.000.000 EUROS	145.680,01
CONTRUCCIONES UORCONF, S.L.	2017/69/OB-NS (30/2017)	Obras	171.d VALOR ESTIMADO INFERIOR A 1.000.000 EUROS	76.661,18
CONTRUCCIONES UORCONF, S.L.	2017/109/OB-NS (58/2017)	Obras	171.d VALOR ESTIMADO INFERIOR A 1.000.000 EUROS	47.431,14
CONTRUCCIONES UORCONF, S.L.	2017/117/OB-NS (59/2017)	Obras	171.d VALOR ESTIMADO INFERIOR A 1.000.000 EUROS	125.738,96
COPIMUR, S.L.	2017/119/SU-NS (93/2017)	Suministros	173.f VALOR ESTIMADO INFERIOR A 100.000 EUROS	32.525,15
DEICOMUR, S.L.	2017/114/OB-NS (52/2017)	Obras	171.d VALOR ESTIMADO INFERIOR A 1.000.000 EUROS	105.575,11
EBSCO INFORMATION SERVICES, S.L. SOCIEDAD UNIPERSO	2016/103/PR-NS (9/2017)	Privado	.	2.510.082,43
EQUILABO, SDAD. COOP.	2017/89/SU-NS (92/2017)	Suministros	173.f VALOR ESTIMADO INFERIOR A 100.000 EUROS	71.934,50
FUJIFILM VISUALSONICS INC	2017/120/SU-NS (102/2017)	Suministros	170.d POR MOTIVOS DE EXCLUSIVIDAD	199.850,00
GOMENSORO S.A.	2016/100/SU-NS (7/2017)	Suministros	173.f)	47.795,00
GONZALEZ SOTO, S.A.	2016/83/OB-NS (2/2017)	Obras	171.d VALOR ESTIMADO INFERIOR A 1.000.000 EUROS	131.513,69
GRAFICANDO COMUNICACIÓN, S. L.	E-CON-2017-19/SE/N (54/20)	Servicios	174.e VALOR ESTIMADO INFERIOR A 100.000 EUROS	19.360,00
INBAUTEK, SL	2017/64/SU-NS (88/2017)	Suministros	173.f VALOR ESTIMADO INFERIOR A 100.000 EUROS	41.133,95
LASING,S.A.	E-CON-2017-25/SU/N (19/20)	Suministros	170.d POR MOTIVOS DE EXCLUSIVIDAD	281.930,00
MAVIMA S.COOP.	E-CON-2017-9/OB/NS (41/20)	Obras	171.d VALOR ESTIMADO INFERIOR A 1.000.000 EUROS	53.603,08
METAENLACE SISTEMAS DE INFORMACION, S.L.	E-CON-2017-29/SE/N (45/20)	Servicios	174.e VALOR ESTIMADO INFERIOR A 100.000 EUROS	52.382,28
METAENLACE SISTEMAS DE INFORMACION, S.L.	E-CON-2017-32/SE/N (46/20)	Servicios	174.e VALOR ESTIMADO INFERIOR A 100.000 EUROS	53.013,39
MONCOBRA, S.A.	2017/55/OB-NS (56/2017)	Obras	171.d VALOR ESTIMADO INFERIOR A 1.000.000 EUROS	111.083,48
NORMATEX INGENIERIA CONTRA INCENDIOS, S.L.	2017/116/OB-NS (51/2017)	Obras	171.d VALOR ESTIMADO INFERIOR A 1.000.000 EUROS	54.699,02
PERKIN ELMER	E-CON-2017-4/SU/NS (13/20)	Suministros	157.f	45.619,34
PERKIN ELMER	E-CON-2017-75/SU/N (80/20)	Suministros	173.f VALOR ESTIMADO INFERIOR A 100.000 EUROS	54.956,66
PHILIPS IBERICA, S.A.	2017/78/SU-NS (63/2017)	Suministros	170.d POR MOTIVOS DE EXCLUSIVIDAD	55.329,67
PIXEL SISTEMAS, S.L.	E-CON-2017-59/SU/N (98/20)	Suministros	173.f VALOR ESTIMADO INFERIOR A 100.000 EUROS	40.414,00
PRIVACIDAD EN INTERNET, S. L.	E-CON-2017-10/SE/N (33/20)	Servicios	174.e VALOR ESTIMADO INFERIOR A 100.000 EUROS	20.328,00
PRODIGEST BVBA	2017/23/SE-NS (23/2017)	Servicios	174.e VALOR ESTIMADO INFERIOR A 100.000 EUROS	39.325,00
PRODUCTOS QUIMICOS DE MURCIA, S.A.	E-CON-2017-63/SU/N (87/20)	Suministros	173.f VALOR ESTIMADO INFERIOR A 100.000 EUROS	42.229,00
PROQUILAB S.A.	2017/92/SU-NS (76/2017)	Suministros	173.f VALOR ESTIMADO INFERIOR A 100.000 EUROS	45.859,00
PROQUILAB S.A.	2017/122/SU-NS (91/2017)	Suministros	173.f VALOR ESTIMADO INFERIOR A 100.000 EUROS	27.830,00
SEGURIDAD MURCIANA EN EL TRABAJO Y LA SALUD S.L. (E-CON-2017-57/SE/NS (61/2	Servicios	174.e VALOR ESTIMADO INFERIOR A 100.000 EUROS	39.930,00
SOCIEDAD ANONIMA DE RIEGOS, CAMINOS Y OBRAS	2017/105/OB-NS (53/2017)	Obras	171.d VALOR ESTIMADO INFERIOR A 1.000.000 EUROS	75.192,04
SPECIALIST COMPUTER CENTRES, S.L.	E-CON-2017-6/SU/NS (16/20)	Suministros	173.f VALOR ESTIMADO INFERIOR A 100.000 EUROS	48.387,90

EXCO150L.Cantidades expresadas en EUROS





CONTRATISTAS PROCEDIMIENTO NEGOCIADO

LIQUIDACIÓN PRESUPUESTO 2017

<i>Contratista</i>	<i>Ref Expediente Contrato</i>	<i>Tipo Contrato</i>	<i>Motivo Procedimiento Negociado</i>	<i>Imp. Contrato</i>
TPROTEGE SOLUTIONS, S.L.	2017/115/OB-NS (57/2017)	Obras	171.d VALOR ESTIMADO INFERIOR A 1.000.000 EUROS	61.334,90
UNION DESARROLLOS Y PROYECTOS GRUPO EMPRESARIAL SL	E-CON-2017-18/OB/N (42/20)	Obras	171.d VALOR ESTIMADO INFERIOR A 1.000.000 EUROS	48.316,01
UNION DESARROLLOS Y PROYECTOS GRUPO EMPRESARIAL SL	2017/108/OB-NS (44/2017)	Obras	171.d VALOR ESTIMADO INFERIOR A 1.000.000 EUROS	104.719,78
UNIVERSIDAD POLITECNICA DE MADRID	2017/39/SE-NS (17/2017)	Servicios	170.d POR RAZONES DE EXCLUSIVIDAD	47.643,75
URDEMA, S.A.	2016/99/OB-NS (8/2017)	Obras	171.d VALOR ESTIMADO INFERIOR A 1.000.000 EUROS	70.137,65
Total				5.413.374,55

EXCO150L.Cantidades expresadas en EUROS

Firmante: FRANCISCO ANTONIO GONZALEZ DIAZ; Fecha-hora: 02/07/2018 23:19:09; Emisor del certificado: CN=AC FNMT Usuarios,OU=Ceres,O=FNMT-RCM,C=ES;

Firmante: JOSÉ LUJAN ALCARAZ; Fecha-hora: 03/07/2018 10:54:50; Emisor del certificado: CN=AC FNMT Usuarios,OU=Ceres,O=FNMT-RCM,C=ES;

Código seguro de verificación: RUXFwtLG-QtoX1tm8-/UnWInEG-F+Rm44kp

COPIA ELECTRÓNICA - Página 98 de
Esta es una copia auténtica imprimible de un documento administrativo electrónico archivado por la Universidad de Murcia, según el artículo 27.3 c) de la Ley 39/2015, de 2 de octubre. Su autenticidad puede ser contrastada a través de la siguiente dirección: <https://sede.um.es/validador/>



ADJUDICATARIOS QUE SUPERAN EL 5% DEL IMPORTE TOTAL DE CONTRATACIÓN EN EL EJERCICIO
LIQUIDACIÓN PRESUPUESTO 2017

<i>Contratista</i>	<i>Importe</i>	<i>Porcentaje</i>
<i>EBSCO INFORMATION SERVICES, S.L.U (B85765766)</i>	3.200.051,05	13,95
<i>UDEPRO-DEYCON U.T.E. (U.T.E. MEDICINA) (U73980435)</i>	1.402.507,41	6,11
<i>ACCIONA CONSTRUCCION, S.A. (A81638108)</i>	10.479.785,80	45,67
<i>Importe total de contratación en el ejercicio</i>	22.945.058,62	

EXCO180L.Cantidades expresadas en EUROS

Firmante: FRANCISCO ANTONIO GONZALEZ DIAZ; Fecha-hora: 02/07/2018 23:19:09; Emisor del certificado: CN=AC FNMT Usuarios,OU=Ceres,O=FNMT-RCM,C=ES;

Firmante: JOSÉ LUJAN ALCARAZ; Fecha-hora: 03/07/2018 10:54:50; Emisor del certificado: CN=AC FNMT Usuarios,OU=Ceres,O=FNMT-RCM,C=ES;



Código seguro de verificación: RUXFwtLG-QtoXltm8 - /UnWInEG-F+Rm44kp

COPIA ELECTRÓNICA - Página 99 de
Esta es una copia auténtica imprimible de un documento administrativo electrónico archivado por la Universidad de Murcia, según el artículo 27.3 c) de la Ley 39/2015, de 2 de octubre. Su autenticidad puede ser contrastada a través de la siguiente dirección: <https://sede.um.es/validador/>



TRANSFERENCIAS DE CAPITAL CONCEDIDAS 2017

PARTIDA / DENOMINACIÓN	IMPORTE CONCEDIDO PENDIENTE DE LIQUIDAR A 1 DE ENERO	IMPORTE CONCEDIDO EN EL EJERCICIO	IMPORTE LIQUIDADO EN EL EJERCICIO	IMPORTE CONCEDIDO PENDIENTE DE LIQUIDAR A 31 DE DICIEMBRE	REINTEGROS				
					IMPORTE	CAUSAS			
ESTADO SIN OPERACIONES									
TOTAL					0,00	0,00	0,00	0,00	0,00

LIQU320L. Cantidades expresadas en EUROS





SUBVENCIONES DE CAPITAL CONCEDIDAS 2017

PARTIDA / DENOMINACIÓN	FINALIDAD	IMPORTE CONCEDIDO PENDIENTE DE LIQUIDAR A 1 DE ENERO	IMPORTE CONCEDIDO EN EL EJERCICIO	IMPORTE LIQUIDADO EN EL EJERCICIO	IMPORTE CONCEDIDO PENDIENTE DE LIQUIDAR A 31 DE DICIEMBRE	REINTEGROS	
						IMPORTE	CAUSAS
ESTADO SIN OPERACIONES							
TOTAL		0,00	0,00	0,00	0,00	0,00	0,00

LIQU320L. Cantidades expresadas en EUROS





CUENTAS ANUALES EJERCICIO 2017

CUADRE FINANCIERO/PRESUPUESTARIO TRANSFERENCIAS y SUBVENCIONES CAPITAL CONCEDIDAS

Concepto presupuestario/ Cuenta Contable	Cuenta 656
	0,00
	0,00

Código seguro de verificación: RUXFwtLG-QtoXltm8 - /UnWInEG-F+Rm44kp

COPIA ELECTRÓNICA - Página 102 de
Esta es una copia auténtica imprimible de un documento administrativo electrónico archivado por la Universidad de Murcia, según el artículo 27.3 c) de la Ley 39/2015, de 2 de octubre. Su autenticidad puede ser contrastada a través de la siguiente dirección: <https://sede.um.es/validador/>





TRANSFERENCIAS CORRIENTES CONCEDIDAS 2017

PARTIDA / DENOMINACIÓN	IMPORTE CONCEDIDO PENDIENTE DE LIQUIDAR A 1 DE ENERO	IMPORTE CONCEDIDO EN EL EJERCICIO	IMPORTE LIQUIDADO EN EL EJERCICIO	IMPORTE CONCEDIDO PENDIENTE DE LIQUIDAR A 31 DE DICIEMBRE	REINTEGROS	
					IMPORTE	CAUSAS
48 - A FAMILIAS E INSTITUCIONES SIN FINES DE LUCRO	14.080,62	1.312.805,86	1.285.568,03	41.318,45	2.594,60	
TOTAL	14.080,62	1.312.805,86	1.285.568,03	41.318,45	2.594,60	

LIQU320L. Cantidades expresadas en EUROS





SUBVENCIONES CORRIENTES CONCEDIDAS 2017

PARTIDA / DENOMINACIÓN	FINALIDAD	IMPORTE CONCEDIDO PENDIENTE DE LIQUIDAR A 1 DE ENERO	IMPORTE CONCEDIDO EN EL EJERCICIO	IMPORTE LIQUIDADO EN EL EJERCICIO	IMPORTE CONCEDIDO PENDIENTE DE LIQUIDAR A 31 DE DICIEMBRE	REINTEGROS	
						IMPORTE	CAUSAS
48 - A FAMILIAS E INSTITUCIONES SIN FINES DE LUCRO		1.252,86	3.096.069,37	3.091.883,03	5.439,20	7.154,93	
TOTAL		1.252,86	3.096.069,37	3.091.883,03	5.439,20	7.154,93	

LIQU320L. Cantidades expresadas en EUROS





CUENTAS ANUALES EJERCICIO 2017

CUADRO FINANCIERO/PRESUPUESTARIO TRANSFERENCIAS y SUBVENCIONES CORRIENTES CONCEDIDAS

Concepto presupuestario/ Cuenta Contable	Cuenta 651
Artículo 24: Gastos corrientes en b y s centros y departamentos	127.888,29
Artículo 48: Transferencias a familias e instituciones sin fines de lucro	4.255.807,80
Artículo 64: Gastos de inversiones de carácter inmaterial	791.180,79
Gastos de personal adscrito al Hospital de la Fundación Veterinaria Clínica	819.804,40
Periódica ejercicio 2016	0,00
Periódica ejercicio 2017	5.793,34
	6.000.474,62

Código seguro de verificación: RUXFwtLG-QtoXltm8 - /UnWInEG-F+Rm44kp

COPIA ELECTRÓNICA - Página 105 de
Esta es una copia auténtica imprimible de un documento administrativo electrónico archivado por la Universidad de Murcia, según el artículo 27.3 c) de la Ley 39/2015, de 2 de octubre. Su autenticidad puede ser contrastada a través de la siguiente dirección: <https://sede.um.es/validador/>





RELACIÓN DE CONVENIOS FIRMADOS EN 2017 CON APORTACIÓN ECONÓMICA

TÍTULO DEL CONVENIO	Entidad/Cantidad	Fecha de firma
CONVENIO DE COLABORACIÓN ENTRE LA UNIVERSIDAD DE MURCIA, CONCEJALÍA DE EDUCACIÓN Y EL ACUARIO DE LA UNIVERSIDAD DE MURCIA	AYUNTAMIENTO/6.000 €	11/01/2017
CONVENIO ENTRE LA UNIVERSIDAD DE MURCIA Y LA FUNDACIÓN UNIVERSIDAD-EMPRESA DE LA REGIÓN DE MURCIA, PARA LA ADSCRIPCIÓN DE LA ESCUELA DE NEGOCIOS, DIRECCIÓN Y ADMINISTRACIÓN DE EMPRESAS DE LA MISMA A LA UNIVERSIDAD DE MURCIA	FUERM/ 2017: 9.000 € 2018: 9.000 €	23/02/2017
CONVENIO DE COLABORACIÓN ENTRE LA UNIVERSIDAD DE MURCIA, FUNDACIÓN CAJA MEDITERRÁNEO Y LA FUNDACIÓN BIBLIOTECA VIRTUAL MIGUEL DE CERVANTES SAAVEDRA, PARA LA CONVOCATORIA DE LA XXII EDICIÓN DEL PREMIO DE NOVELA VARGAS LLOSA	CAJA MEDITERRÁNEO 12.000 € (DIRECTAMENTE AL GANADOR)	23/03/2017
CONVENIO DE COLABORACIÓN ENTRE JOHNSON&JOHNSON Y LA UNIVERSIDAD DE MURCIA, PARA LA REALIZACIÓN DEL II MÁSTER PROPIO EN CIRUGÍA E IMPLANTOLOGÍA BUCAL	JOHNSON&JOHNSON/3.000 €	27/03/2017
CONVENIO ENTRE LA UNIVERSIDAD DE MURCIA Y LA COMUNIDAD DE PROPIETARIOS DEL CENTRO COMERCIAL THADER PARA LA CONVOCATORIA DEL XII CONCURSO LITERARIO DE RELATO CORTO "CENTRO COMERCIAL THADER-UMU"	THADER/10.000 €	31/03/2017
CONVENIO DE COLABORACIÓN ENTRE LA UNIVERSIDAD DE MURCIA Y EL AYUNTAMIENTO DE CEHEGÍN, PARA LA CREACIÓN DE UNA SEDE PERMANENTE DE EXTENSIÓN UNIVERSITARIA	AYUNTAMIENTO/ 2017:3.000 € 2018:3.000 € 2019:3.000 € 2020:3.000 €	02/05/2017



CONVENIO DE COLABORACIÓN ENTRE LA FUNDACIÓN PRIVADA BANCO SABADELL Y LA UNIVERSIDAD DE MURCIA, PARA EL FOMENTO DEL DESARROLLO COMPETENCIAL PARA EL ACCESO AL EMPLEO DE LOS UNIVERSITARIOS	FUNDACIÓN/10.000€	30/05/2017
CONVENIO REGULADOR DE LAS ACTIVIDADES DE LA UNIVERSIDAD INTERNACIONAL DEL MAR EN LA SEDE FUNDACIONAL DE CARTAGENA Y ANEXO I (EDICIÓN 2017)	AYUNTAMIENTO/8.000 €	08/06/2017
ANEXO XVI AL CONVENIO REGULADOR DE LAS ACTIVIDADES DE LA UNIVERSIDAD INTERNACIONAL DEL MAR EN LA SEDE DE SAN PEDRO DEL PINATAR (EDICIÓN 2017)	AYUNTAMIENTO/5.000 €	08/06/2017
CONVENIO DE COLABORACIÓN ENTRE LA COMUNIDAD AUTÓNOMA DE LA REGIÓN DE MURCIA, A TRAVÉS DE LA CONSEJERÍA DE EMPLEO, UNIVERSIDADES Y EMPRESA Y LA UNIVERSIDAD DE MURCIA, PARA LA CONCESIÓN DIRECTA DE UNA SUBVENCIÓN NOMINATIVA PARA COLABORAR EN EL FOMENTO DEL SERVICIO DE INTÉRPRETES DE LENGUA DE SIGNOS, DURANTE EL CURSO ACADÉMICO 2016/2017	CARM/24.000 € UMU/33.780 €	26/06/2017
ANEXO IV AL CONVENIO REGULADOR DE LAS ACTIVIDADES DE LA UNIVERSIDAD INTERNACIONAL DEL MAR EN LA SEDE DE JUMILLA (EDICIÓN 2017)	AYUNTAMIENTO/2.000 €	28/06/2017
ANEXO IV AL CONVENIO REGULADOR DE LAS ACTIVIDADES DE LA UNIVERSIDAD INTERNACIONAL DEL MAR EN LA SEDE DE SAN JAVIER (EDICIÓN 2017)	AYUNTAMIENTO/8.000 €	17/07/2017
ANEXO X AL CONVENIO REGULADOR DE LAS ACTIVIDADES DE LA UNIVERSIDAD INTERNACIONAL DEL MAR EN LA SEDE DE ÁGUILAS (EDICIÓN 2017)	AYUNTAMIENTO/30.000 €	28/07/2017
CONVENIO DE COLABORACIÓN ENTRE LA SOCIEDAD MURCIANA DE CARDIOLOGÍA Y LA UNIVERSIDAD DE MURCIA, PARA LA REALIZACIÓN DE UN CURSO DE ESPECIALISTA UNIVERSITARIO EN INSUFICIENCIA CARDIACA	SOCIEDAD/9.000 €	01/09/2017

Firmante: FRANCISCO ANTONIO GONZALEZ DIAZ. Fecha-hora: 02/07/2018 23:11:09. Emisor del certificado: CN=A.C. FNMT Usuarios, OU=Ceres, O=FNMT-RCM, C=ES.
Firmante: JOSÉ LUJÁN ALCARAZ. Fecha-hora: 03/07/2018 10:54:50. Emisor del certificado: CN=A.C. FNMT Usuarios, OU=Ceres, O=FNMT-RCM, C=ES.





ANEXO I AL CONVENIO REGULADOR DE LAS ACTIVIDADES DE LA UNIVERSIDAD INTERNACIONAL DEL MAR EN LA SEDE DE MAZARRÓN (EDICIÓN 2017)	AYUNTAMIENTO/4.000 €	19/09/2017
CONVENIO DE COLABORACIÓN ENTRE LA UNIVERSIDAD DE MURCIA Y EL SERVICIO MURCIANO DE SALUD, PARA LA FORMACIÓN DE ÓPTICOS OPTOMETRISTAS EN LA ASISTENCIA SANITARIA	SMS/21.481,83	25/09/2017
CONVENIO DE COLABORACIÓN EMPRESARIAL EN ACTIVIDADES DE INTERÉS GENERAL QUE SUSCRIBEN LA EMPRESA TECNOQUIM S.L. Y LA UNIVERSIDAD DE MURCIA	TECNOQUIM/1.000 €	28/09/2017
CONVENIO DE COLABORACIÓN EMPRESARIAL EN ACTIVIDADES DE INTERÉS GENERAL QUE SUSCRIBE LA UNIVERSIDAD DE MURCIA Y AMC JUICES, S.L.	AMC/2.250 €	28/09/2017
CONVENIO DE COLABORACIÓN EMPRESARIAL EN ACTIVIDADES DE INTERÉS GENERAL QUE SUSCRIBE LA UNIVERSIDAD DE MURCIA E INDUSTRIA JABONERA LINA, S.A.	LINASA/2.250 €	28/09/2017
CONVENIO DE COLABORACIÓN EMPRESARIAL EN ACTIVIDADES DE INTERÉS GENERAL QUE SUSCRIBEN LA EMPRESA PRODUCTOS QUÍMICOS LABORATORIO SOCIEDAD ANÓNIMA Y LA UNIVERSIDAD	PROQUILAB/1.000 €	28/09/2017
CONVENIO REGULADOR DE LAS ACTIVIDADES DE LA UNIVERSIDAD INTERNACIONAL DEL MAR EN LA SEDE DE CAMPOS DEL RÍO Y ANEXO I AL CONVENIO REGULADOR (EDICIÓN 2017)	AYUNTAMIENTO/1.500 €	02/10/2017
ANEXO XV AL CONVENIO REGULADOR DE LAS ACTIVIDADES DE LA UNIVERSIDAD INTERNACIONAL DEL MAR EN LA SEDE DE MOLINA DE SEGURA (EDICIÓN 2017)	AYUNTAMIENTO/4.000 €	05/10/2017
CONVENIO DE COLABORACIÓN ENTRE LA EMPRESA PRODUCTOS SUR, S.A. Y LA UNIVERSIDAD DE MURCIA, PARA LA CREACIÓN DE LA "CÁTEDRA PROSUR DE BIOTECNOLOGÍA DE ALIMENTOS"	PROSUR/ 2017:30.000 € 2018: 30.000 €	16/10/2017

Firmante: FRANCISCO ANTONIO GONZALEZ DIAZ. Fecha-hora: 02/07/2018 23:18:09. Emisor del certificado: CN=A.C. FNMT Usuarios, OU=Ceres, O=FNMT-RCM, C=ES.
 Firmante: JOSÉ LUJÁN ALCARAZ. Fecha-hora: 03/07/2018 10:54:50. Emisor del certificado: CN=A.C. FNMT Usuarios, OU=Ceres, O=FNMT-RCM, C=ES.





ANEXO IX AL CONVENIO REGULADOR DE LAS ACTIVIDADES DE LA UNIVERSIDAD INTERNACIONAL DEL MAR EN LA SEDE DE YECLA (EDICIÓN 2017)	AYUNTAMIENTO/7.700 €	17/10/2017
CONVENIO ENTRE LA UNIVERSIDAD DE MURCIA Y LA COMPAÑÍA MERCANTIL CLECE, SOCIEDAD ANÓNIMA, PARA LA COLABORACIÓN EN LA ACTIVIDAD DE LA PLATAFORMA DE ACCIÓN SOCIAL DE LA UNIVERSIDAD DE MURCIA	CLECE/3.000 €	31/10/2017
CONVENIO ENTRE LA UNIVERSIDAD DE MURCIA Y LA FUNDACIÓN CAJAMURCIA, PARA LA COLABORACIÓN EN EL PROYECTO "LA PLATAFORMA DE ACCIÓN SOCIAL DE LA UNIVERSIDAD DE MURCIA"	CAJAMURCIA/5.000 €	31/10/2017
ANEXO XV AL CONVENIO REGULADOR SUSCRITO ENTRE LA UNIVERSIDAD DE MURCIA Y EL AYUNTAMIENTO DE LORCA, PARA LA REALIZACIÓN DE CURSOS INSERTOS EN LAS ACTIVIDADES DE LA UNIVERSIDAD INTERNACIONAL DEL MAR EN LA SEDE DE LORCA (EDICIONES 2016 Y 2017)	AYUNTAMIENTO/ 2016: 7.000 € 2017: 2.000 €	14/11/2017
CONVENIO DE COLABORACIÓN ENTRE LA FUNDACIÓN CAJAMURCIA Y LA UNIVERSIDAD DE MURCIA, PARA LA CONTINUACIÓN DE LA "CÁTEDRA ARTURO PÉREZ-REVERTE"	UMU/5.000 € CAJAMURCIA/10.000 €	22/12/2017
CONVENIO DE MOVILIDAD DE ESTUDIANTES INICIATIVAS ACADÉMICAS DE APOYO A LAS POLÍTICAS FORMATIVAS Y OCUPACIONALES –AÑO ACADÉMICO 2017/2018- ENTRE EL INSTITUTO NACIONAL DE PREVISIÓN SOCIAL –ITALIA- DIREZIONE CENTRALE SOSTEGNO ALLA NON AUTOSUFFICIENZA, INVALIDITÀ CIVIL E ALTRE PRESTAZIONI Y LA UNIVERSIDAD DE MURCIA	INPS/540.000 € (CANTIDAD MÁXIMA)	22/12/2017

Firmante: FRANCISCO ANTONIO GONZALEZ DIAZ; Fecha-hora: 02/07/2018 23:11:09; Emisor del certificado: CN=AAC FNMT Usuarios, OU=Ceres, O=FNMT-RCM,C=ES;
 Firmante: JOSÉ LUJÁN ALCARAZ; Fecha-hora: 03/07/2018 10:54:50; Emisor del certificado: CN=AAC FNMT Usuarios, OU=Ceres, O=FNMT-RCM,C=ES;





Total importes correspondientes al año 2017

Grupo 1 - Altos Cargos

Grupo 2 - Personal Funcionario
PDI

Cat.	Tot	H	M	Total Retrib.	Retrib H	Retrib M	Total SS	SS H	SS M	Total	Total H	Total M	
DCA01	CATEDRATICOS DE UNIVERSIDAD	350	260	90	21.993.223,83	16.143.303,77	5.849.920,06	0,00	0,00	0,00	21.993.223,83	16.143.303,77	5.849.920,06
DCA02	CATEDRATICOS DE ESCUELAS UNIVERSITARIAS	18	8	10	650.645,93	355.856,12	294.789,81	0,00	0,00	0,00	650.645,93	355.856,12	294.789,81
DCA03	CATEDRATICOS DE UNIVERSIDAD VINCULADOS H.V.ARRIXACA	15	14	1	1.909.950,16	1.844.459,63	65.490,53	0,00	0,00	0,00	1.909.950,16	1.844.459,63	65.490,53
DCA04	CATEDRATICOS DE UNIVERSIDAD VINCULADOS HOSP.GENERAL	5	4	1	315.380,31	202.194,74	113.185,57	0,00	0,00	0,00	315.380,31	202.194,74	113.185,57
DTI01	PROFESORES TITULARES DE UNIVERSIDAD	775	453	322	37.801.667,15	22.269.073,33	15.532.593,82	1.001.766,36	636.020,79	365.745,57	38.803.433,51	22.905.094,12	15.898.339,39
DTI02	PROFESORES TITULARES DE ESCUELAS UNIVERSITARIAS	96	46	50	3.422.367,21	1.731.183,17	1.691.184,04	0,00	0,00	0,00	3.422.367,21	1.731.183,17	1.691.184,04
DTI03	PROFESORES TITULARES DE UNIVERSIDAD VINCULADOS H.V.ARRIXACA	19	12	7	1.378.021,06	826.686,40	551.334,66	55.462,08	33.389,08	22.073,00	1.433.483,14	860.075,48	573.407,66
DTI04	PROFESORES TITULARES DE UNIVERSIDAD VINCULADOS HOSP.GENERAL	12	7	5	1.080.832,28	631.370,41	449.461,87	10.756,92	10.756,92	0,00	1.091.589,20	642.127,33	449.461,87
DTI09	PROFESOR TITULAR DE UNIVERSIDAD VINCULADO H.U.M.M.	4	2	2	362.437,24	219.304,95	143.132,29	10.756,92	0,00	10.756,92	373.194,16	219.304,95	153.889,21
DTI10	PROFESOR TITULAR DE UNIVERSIDAD VINCULADO HUSL	1	1	0	105.148,83	105.148,83	0,00	0,00	0,00	0,00	105.148,83	105.148,83	0,00
		1.295	807	488	69.019.674,00	44.328.581,35	24.691.092,65	1.078.742,28	680.166,79	398.575,49	70.098.416,28	45.008.748,14	25.089.668,14

PAS

Cat.	Tot	H	M	Total Retrib.	Retrib H	Retrib M	Total SS	SS H	SS M	Total	Total H	Total M	
FADOC	PROFESOR INSTITUTO	1	1	0	67.727,03	67.727,03	0,00	0,00	0,00	0,00	67.727,03	67.727,03	0,00
FA001	TECNICOS DE GESTION DE LA UNIVERSIDAD DE MURCIA	14	8	6	836.251,03	505.881,40	330.369,63	155.336,65	86.683,68	68.652,97	991.587,68	592.565,08	399.022,60
FA002	FACULTATIVOS DE ARCHIVOS, BIBLIOTECAS Y MUSEOS U.MURCIA	9	1	8	375.742,06	67.147,36	308.594,70	46.105,86	11.316,08	34.789,78	421.847,92	78.463,44	343.384,48
FA003	SUPERIOR DE SISTEMAS Y TECNOLOGIA DE LA INFORMACION U.MURCIA	12	11	1	601.159,39	539.974,19	61.185,20	126.313,55	114.997,47	11.316,08	727.472,94	654.971,66	72.501,28
FA004	TECNICOS DE GESTIÓN : AUDITORIA	5	3	2	187.993,02	148.087,05	39.905,97	47.807,01	35.621,38	12.185,63	235.800,03	183.708,43	52.091,60
FA005	SUPERIOR DE SISTEMAS Y T.I.: ADMINISTRACIÓN ELECTRÓNICA	1	1	0	41.504,39	41.504,39	0,00	12.786,34	12.786,34	0,00	54.290,73	54.290,73	0,00
FA006	SUPERIOR DE SISTEMA Y T.I.: TECNOLOGÍAS MULTIMEDIA	1	1	0	41.691,38	41.691,38	0,00	12.826,28	12.826,28	0,00	54.517,66	54.517,66	0,00
FA012	E.S. FACULTATIVA: TRANSFERENCIA RESULTADOS INVESTIGACIÓN	1	0	1	59.207,56	0,00	59.207,56	11.316,08	0,00	11.316,08	70.523,64	0,00	70.523,64
FA014	E.S. FACULTATIVA: ANÁLISIS DE IMÁGENES	3	0	3	97.976,07	0,00	97.976,07	21.999,60	0,00	21.999,60	119.975,67	0,00	119.975,67
FA015	E.S. FACULTATIVA: ANIMALES DE EXPERIMENTACIÓN	1	0	1	56.962,65	0,00	56.962,65	6.897,73	0,00	6.897,73	63.860,38	0,00	63.860,38
FA017	E.S. FACULTATIVA: CIENCIAS DE LA INFORMACIÓN	1	1	0	61.395,52	61.395,52	0,00	11.316,08	11.316,08	0,00	72.711,60	72.711,60	0,00
FA018	E.S. FACULTATIVA: CULTIVO DE TEJIDOS	1	0	1	55.519,99	0,00	55.519,99	11.316,08	0,00	11.316,08	66.836,07	0,00	66.836,07
FA019	E.S. FACULTATIVA: EDUCACIÓN FÍSICA	3	3	0	111.758,18	111.758,18	0,00	25.664,50	25.664,50	0,00	137.422,68	137.422,68	0,00
FA020	E.S. FACULTATIVA: EXPERIMENTACIÓN AGRÍCOLA Y FORESTAL	1	0	1	49.782,45	0,00	49.782,45	11.316,08	0,00	11.316,08	61.098,53	0,00	61.098,53
FA021	E.S. FACULTATIVA: EVALUACIÓN	2	2	0	89.958,91	89.958,91	0,00	18.316,67	18.316,67	0,00	108.275,58	108.275,58	0,00
FA022	E.S. FACULTATIVA: GESTIÓN CULTURAL	2	0	2	99.902,77	0,00	99.902,77	21.280,36	0,00	21.280,36	121.183,13	0,00	121.183,13
FA023	E.S. FACULTATIVA: GESTION DE PROMOCIÓN EDUCATIVA	1	0	1	59.365,74	0,00	59.365,74	10.565,89	0,00	10.565,89	69.931,63	0,00	69.931,63
FA024	E.S. FACULTATIVA: INFORMACIÓN Y COMUNICACIÓN	2	1	1	92.143,95	49.335,12	42.808,83	21.672,35	11.316,08	10.356,27	113.816,30	60.651,20	53.165,10
FA025	E.S. FACULTATIVA: INGENIERIA INDUSTRIAL	1	1	0	67.664,47	67.664,47	0,00	11.316,08	11.316,08	0,00	78.980,55	78.980,55	0,00
FA026	E.S. FACULTATIVA: INSTRUMENTACIÓN CIENTÍFICA	5	3	2	205.249,54	105.018,68	100.230,86	44.058,68	21.442,17	22.616,51	249.308,22	126.460,85	122.847,37
FA027	E.S. FACULTATIVA: INSTRUMENTACIÓN PSICOLÓGICA	1	1	0	51.695,70	51.695,70	0,00	11.316,08	11.316,08	0,00	63.011,78	63.011,78	0,00





FA028	E.S. FACULTATIVA: MEDICINA DEL TRABAJO	1	1	0	49.544,54	49.544,54	0,00	11.316,08	11.316,08	0,00	60.860,62	60.860,62	0,00
FA029	E.S. FACULTATIVA: MEDICINA DEL DEPORTE	1	1	0	54.325,92	54.325,92	0,00	11.316,08	11.316,08	0,00	65.642,00	65.642,00	0,00
FA030	E.S. FACULTATIVA: .MICROSCOPIA	1	0	1	56.250,11	0,00	56.250,11	11.316,08	0,00	11.316,08	67.566,19	0,00	67.566,19
FA031	E.S. FACULTATIVA: RECURSOS AUDIOVISUALES	1	1	0	43.075,73	43.075,73	0,00	10.378,07	10.378,07	0,00	53.453,80	53.453,80	0,00
FA032	E.S. FACULTATIVA: RADIOPROTECCIÓN Y RESIDUOS	1	0	1	52.907,99	0,00	52.907,99	11.316,08	0,00	11.316,08	64.224,07	0,00	64.224,07
FA033	E.S. FACULTATIVA: VETERINARIA	1	1	0	42.937,38	42.937,38	0,00	10.820,52	10.820,52	0,00	53.757,90	53.757,90	0,00
FA034	E.S. FACULTATIVA: BIOLOGIA MOLECULAR	3	2	1	136.442,73	94.831,92	41.610,81	34.192,89	21.669,89	12.523,00	170.635,62	116.501,81	54.133,81
FA035	E.S. FACULTATIVA: IDIOMAS ESPAÑOL PARA EXTRANJEROS	10	3	7	120.652,53	37.805,93	82.846,60	30.977,10	12.131,35	18.845,75	151.629,63	49.937,28	101.692,35
FA036	E.S. FACULTATIVA: IDIOMAS INGLÉS	12	5	7	248.518,33	113.166,42	135.351,91	75.009,00	34.392,52	40.616,48	323.527,33	147.558,94	175.968,39
FA037	E.S. FACULTATIVA: IDIOMAS FRANCÉS	2	0	2	36.688,24	0,00	36.688,24	11.229,08	0,00	11.229,08	47.917,32	0,00	47.917,32
FA038	E.S. FACULTATIVA: IDIOMAS ALEMÁN	2	1	1	37.617,66	37.306,29	311,37	11.478,64	11.478,64	0,00	49.096,30	48.784,93	311,37
FA039	E.S. FACULTATIVA: IDIOMAS ITALIANO	3	1	2	60.363,08	37.034,26	23.328,82	17.085,56	10.127,08	6.958,48	77.448,64	47.161,34	30.287,30
FA040	E.S. FACULTATIVA: ORIENTACIÓN PROFESIONAL	3	1	2	119.682,38	40.417,60	79.264,78	37.006,57	12.370,06	24.636,51	156.688,95	52.787,66	103.901,29
FA041	FACULTATIVOS: PSICOLOGÍA	1	1	0	37.550,10	37.550,10	0,00	11.990,45	11.990,45	0,00	49.540,55	49.540,55	0,00
FA042	E.S. FACULTATIVA: INFORMACIÓN UNIVERSITARIA	1	1	0	59.730,17	59.730,17	0,00	11.316,08	11.316,08	0,00	71.046,25	71.046,25	0,00
FA043	E.S. FACULTATIVA: ESTADÍSTICA	3	2	1	42.205,26	35.622,77	6.582,49	12.282,92	11.026,41	1.256,51	54.488,18	46.649,18	7.839,00
FA044	E.S. FACULTATIVA: SOCIOLOGIA	1	0	1	40.087,78	0,00	40.087,78	12.168,61	0,00	12.168,61	52.256,39	0,00	52.256,39
FA046	E.S. FACULTATIVA: ACUARIOLOGIA	1	1	0	40.121,10	40.121,10	0,00	9.969,63	9.969,63	0,00	50.090,73	50.090,73	0,00
FA049	E.S. FACULTATIVA: ADMINISTRACIÓN ELECTRON. Y PROT. DE DATOS	1	1	0	35.036,28	35.036,28	0,00	6.084,68	6.084,68	0,00	41.120,96	41.120,96	0,00
FA053	E.S. FACULTATIVA: TECNOLOGÍAS PARA LA FORMACIÓN	2	1	1	69.316,68	34.370,40	34.946,28	21.494,26	10.658,84	10.835,42	90.810,94	45.029,24	45.781,70
FA055	E.S. FACULTATIVA: VETERINARIO/A ANIMALES DE EXPERIMENTACIÓN	1	0	1	47.903,56	0,00	47.903,56	13.474,47	0,00	13.474,47	61.378,03	0,00	61.378,03
FA056	E.S. FACULTATIVA: ORIENTACIÓN EDUCATIVA	2	1	1	69.270,88	33.792,23	35.478,65	21.875,43	10.622,66	11.252,77	91.146,31	44.414,89	46.731,42
FA202	FACULTATIVOS DE ARCHIVOS Y BIBLIOTECAS (A. ESTADO)	1	0	1	1.473,76	0,00	1.473,76	0,00	0,00	0,00	1.473,76	0,00	1.473,76
FA301	SUPERIOR DE ADMINISTRADORES (C.A.R.M.)	3	2	1	205.595,76	137.411,27	68.184,49	32.957,04	21.640,96	11.316,08	238.552,80	159.052,23	79.500,57
FA302	FACULTATIVOS (C.A.R.M.)	1	1	0	52.880,16	52.880,16	0,00	10.115,52	10.115,52	0,00	62.995,68	62.995,68	0,00
FA303	ARQUITECTO SUPERIOR (C.A.R.M.)	1	1	0	58.671,10	58.671,10	0,00	11.316,08	11.316,08	0,00	69.987,18	69.987,18	0,00
FA307	CUERPO DE INTERVENTORES Y AUDITORES DE LA CARM	1	1	0	10.183,04	10.183,04	0,00	945,30	945,30	0,00	11.128,34	11.128,34	0,00
FA401	TECNICO (A. LOCAL)	1	1	0	2.028,73	2.028,73	0,00	0,00	0,00	0,00	2.028,73	2.028,73	0,00
FB001	GESTION UNIVERSITARIA DE LA UNIVERSIDAD DE MURCIA	52	31	21	2.495.576,77	1.483.397,95	1.012.178,82	499.802,60	298.802,63	200.999,97	2.995.379,37	1.782.200,58	1.213.178,79
FB002	AYUDANTES DE ARCHIVOS, BIBLIOTECAS Y MUSEOS U. MURCIA	25	2	23	973.130,97	82.737,15	890.393,82	210.628,24	7.178,03	203.450,21	1.183.759,21	89.915,18	1.093.844,03
FB003	GESTION DE SISTEMAS DE INFORMÁTICA DE LA U. DE MURCIA	40	29	11	1.476.319,94	1.038.138,85	438.181,09	344.636,03	245.012,95	99.623,08	1.820.955,97	1.283.151,80	537.804,17
FB004	G. SIST. DE INFORMÁTICA: TECN. EN METODOLOGIAS DIR. PROYECTO	1	0	1	39.796,23	0,00	39.796,23	12.178,54	0,00	12.178,54	51.974,77	0,00	51.974,77
FB005	GESTIÓN: AUDITORIA Y CONTABILIDAD	2	0	2	65.487,10	0,00	65.487,10	20.373,17	0,00	20.373,17	85.860,27	0,00	85.860,27
FB010	DIPLOMADOS: RELAC. INTERNACIONALES	19	3	16	649.454,47	93.997,22	555.457,25	177.805,26	27.396,77	150.408,49	827.259,73	121.393,99	705.865,74
FB011	DIPLOMADOS: RELACIONES INSTITUCIONALES	3	0	3	109.223,16	0,00	109.223,16	26.491,21	0,00	26.491,21	135.714,37	0,00	135.714,37
FB012	DIPLOMADOS: TRANSF.RESULTADOS INVESTIGACION	6	2	4	203.893,39	40.211,60	163.681,79	44.978,68	12.291,81	32.686,87	248.872,07	52.503,41	196.368,66
FB013	DIPLOMADOS: INFORMACION UNIVERSITARIA	8	3	5	233.205,66	113.818,46	119.387,20	37.421,65	25.723,42	11.698,23	270.627,31	139.541,88	131.085,43
FB016	DIPLOMADOS: ARQUITECTURA TÉCNICA	1	1	0	58.111,06	58.111,06	0,00	11.316,08	11.316,08	0,00	69.427,14	69.427,14	0,00
FB018	DIPLOMADOS: CULTIVO DE TEJIDOS	1	1	0	44.987,00	44.987,00	0,00	10.851,27	10.851,27	0,00	55.838,27	55.838,27	0,00
FB019	DIPLOMADOS: GESTION ACTIV. E INSTAL. DEPORT	4	2	2	76.065,91	74.526,66	1.539,25	21.424,36	20.535,80	888,56	97.490,27	95.062,46	2.427,81
FB025	DIPLOMADOS: INGENIERÍA TÉCNICA INDUSTRIAL	1	1	0	59.179,53	59.179,53	0,00	11.316,08	11.316,08	0,00	70.495,61	70.495,61	0,00

Código seguro de verificación: RUXFWtLG-QtoXltm8 - /UnWinEG-F+Rm4kjp

Esta es una copia auténtica imprimible de un documento administrativo electrónico archivado por la Universidad de Murcia, según el artículo 27.3 c) de la Ley 39/2015, de 2 de octubre. Su autenticidad puede ser contrastada a través de la siguiente dirección: <https://ede.um.es/validador/>





FB026	DIPLOMADOS: INSTRUMENTACIÓN CIENTÍFICA	1	0	1	37.952,20	0,00	37.952,20	9.535,22	0,00	9.535,22	47.487,42	0,00	47.487,42
FB028	DIPLOMADOS: ATS/DUE DE EMPRESA	1	1	0	46.066,40	46.066,40	0,00	11.025,24	11.025,24	0,00	57.091,64	57.091,64	0,00
FB030	DIPLOMADOS: MICROSCOPIA	1	0	1	43.356,94	0,00	43.356,94	10.420,83	0,00	10.420,83	53.777,77	0,00	53.777,77
FB034	DIPLOMADOS: ALIMENTACIÓN Y RESTAURACIÓN	1	1	0	55.543,26	55.543,26	0,00	11.316,08	11.316,08	0,00	66.859,34	66.859,34	0,00
FB035	DIPLOMADOS: D.U.E. EN DEPORTE	3	1	2	57.108,91	1.270,36	55.838,55	6.977,25	0,00	6.977,25	64.086,16	1.270,36	62.815,80
FB036	DIPLOMADOS: GESTION DE ASUNTOS SOCIALES	1	0	1	59.850,88	0,00	59.850,88	6.763,62	0,00	6.763,62	66.614,50	0,00	66.614,50
FB037	DIPLOMADOS: GESTION DE LA INVESTIGACIÓN	14	1	13	468.819,88	35.476,75	433.343,13	107.127,77	9.009,58	98.118,19	575.947,65	44.486,33	531.461,32
FB039	DIPLOMADOS: TALLERES DE ELECTRÓNICA	1	1	0	37.457,77	37.457,77	0,00	9.444,11	9.444,11	0,00	46.901,88	46.901,88	0,00
FB040	DIPLOMADOS: PREVENCIÓN RIESGOS LABORALES	2	2	0	84.790,53	84.790,53	0,00	20.760,90	20.760,90	0,00	105.551,43	105.551,43	0,00
FB041	DIPLOMADOS: PROTOCOLO Y COMUNICACIÓN	1	1	0	51.322,30	51.322,30	0,00	11.316,08	11.316,08	0,00	62.638,38	62.638,38	0,00
FB042	DIPLOMADOS: GESTIÓN DE IDIOMAS	1	0	1	39.807,51	0,00	39.807,51	12.020,02	0,00	12.020,02	51.827,53	0,00	51.827,53
FB043	DIPLOMADOS: PUBLICACIONES	3	1	2	129.378,25	55.472,68	73.905,57	29.374,31	11.316,08	18.058,23	158.752,56	66.788,76	91.963,80
FB044	DIPLOMADOS: INTERCAMBIO CIENTÍFICO	1	0	1	37.154,25	0,00	37.154,25	0,00	0,00	0,00	37.154,25	0,00	37.154,25
FB046	DIPLOMADOS: PROYECCIÓN SOCIAL Y VOLUNTARIADO	1	0	1	31.732,40	0,00	31.732,40	9.741,46	0,00	9.741,46	41.473,86	0,00	41.473,86
FB047	DIPLOMADOS: GESTIÓN DE LA CALIDAD	3	0	3	76.936,50	0,00	76.936,50	26.153,09	0,00	26.153,09	103.089,59	0,00	103.089,59
FB048	DIPLOMADOS: PLANIFICACIÓN ESTRATEGICA INNOVACIÓN Y PROSPEC.	3	1	2	93.150,90	30.998,60	62.152,30	23.637,26	9.637,99	13.999,27	116.788,16	40.636,59	76.151,57
FB049	DIPLOMADOS: DOCUMENTALISTA	1	0	1	31.482,15	0,00	31.482,15	9.546,46	0,00	9.546,46	41.028,61	0,00	41.028,61
FB050	DIPLOMADOS: PROSPECTOR DE EMPLEO Y PRÁCTICAS	1	1	0	35.365,43	35.365,43	0,00	11.305,26	11.305,26	0,00	46.670,69	46.670,69	0,00
FB201	GESTION (A.ESTADO)	2	2	0	107.918,80	107.918,80	0,00	0,00	0,00	0,00	107.918,80	107.918,80	0,00
FB702	AYUDANTE DE ARCHIVOS Y BIBLIOTECAS (U.COMPLUTENSE)	1	0	1	34.628,71	0,00	34.628,71	9.381,17	0,00	9.381,17	44.009,88	0,00	44.009,88
FC001	ADMINISTRATIVA UNIVERSIDAD DE MURCIA	449	111	338	12.611.114,32	3.232.852,05	9.378.262,27	3.129.730,61	846.538,31	2.283.192,30	15.740.844,93	4.079.390,36	11.661.454,57
FC002	AUXILIARES DE ARCHIVOS Y BIBLIOTECAS U.MURCIA	77	26	51	2.153.361,71	808.425,74	1.344.935,97	471.182,76	177.047,62	294.135,14	2.624.544,47	985.473,36	1.639.071,11
FC003	TECNICOS AUXILIARES DE INFORMATICA	13	11	2	345.648,19	271.664,56	73.983,63	91.050,29	72.953,00	18.097,29	436.698,48	344.617,56	92.080,92
FC014	TÉCNICOS ESPECIALISTAS: ANÁLISIS DE IMÁGENES	2	2	0	24.980,23	24.980,23	0,00	8.080,57	8.080,57	0,00	33.060,80	33.060,80	0,00
FC015	TÉCNICOS ESPECIALISTAS: ANIMALES DE EXPERIMENTACIÓN	6	5	1	213.923,63	178.945,65	34.977,98	44.730,19	33.994,12	10.736,07	258.653,82	212.939,77	45.714,05
FC016	TECNICOS ESPECIALISTAS: NECROPSIAS	1	1	0	33.299,53	33.299,53	0,00	6.144,32	6.144,32	0,00	39.443,85	39.443,85	0,00
FC017	TECNICOS ESPECIALISTAS: GRANDES ANIMALES	1	1	0	28.795,76	28.795,76	0,00	6.975,65	6.975,65	0,00	35.771,41	35.771,41	0,00
FC018	TÉCNICOS ESPECIALISTAS: CULTIVO DE TEJIDOS	4	0	4	82.461,55	0,00	82.461,55	22.389,60	0,00	22.389,60	104.851,15	0,00	104.851,15
FC019	TÉCNICOS ESPECIALISTAS: ACTIVIDADES E INSTAL. DEPORTIVAS	2	1	1	37.675,19	34.909,34	2.765,85	8.623,82	8.342,81	281,01	46.299,01	43.252,15	3.046,86
FC020	TÉCNICOS ESPECIALISTAS: EXPERIENCIAS AGRÍCOLAS Y FORESTALES	1	1	0	34.533,36	34.533,36	0,00	8.381,86	8.381,86	0,00	42.915,22	42.915,22	0,00
FC026	TÉCNICOS ESPECIALISTAS: INSTRUMENTACIÓN CIENTÍFICA	6	1	5	204.688,95	36.085,11	168.603,84	52.430,78	8.765,29	43.665,49	257.119,73	44.850,40	212.269,33
FC027	TÉCNICOS ESPECIALISTAS: INSTRUMENTACIÓN PSICOLÓGICA	3	2	1	87.966,41	56.816,11	31.150,30	23.652,54	16.262,31	7.390,23	111.618,95	73.078,42	38.540,53
FC030	TÉCNICOS ESPECIALISTAS: MICROSCOPIA	1	1	0	36.286,14	36.286,14	0,00	8.840,21	8.840,21	0,00	45.126,35	45.126,35	0,00
FC031	TÉCNICOS ESPECIALISTAS: MEDIOS AUDIOVISUALES	7	5	2	89.012,55	79.215,51	9.797,04	23.073,78	20.696,57	2.377,21	112.086,33	99.912,08	12.174,25
FC032	TÉCNICOS ESPECIALISTAS: RADIOPROTECCIÓN Y RESÍDUOS	2	2	0	73.028,12	73.028,12	0,00	19.707,35	19.707,35	0,00	92.735,47	92.735,47	0,00
FC034	TÉCNICOS ESPECIALISTAS: COMEDORES	2	0	2	57.489,60	0,00	57.489,60	14.017,42	0,00	14.017,42	71.507,02	0,00	71.507,02
FC039	TÉCNICOS ESPECIALISTAS: TALLER DE ELECTRÓNICA	1	1	0	27.880,27	27.880,27	0,00	6.515,28	6.515,28	0,00	34.395,55	34.395,55	0,00
FC040	TÉCNICOS ESPECIALISTAS: PREVENCIÓN RIESGOS LABORALES	1	1	0	32.044,29	32.044,29	0,00	8.099,57	8.099,57	0,00	40.143,86	40.143,86	0,00
FC041	TÉCNICOS ESPECIALISTAS: ALMACEN	1	1	0	37.997,41	37.997,41	0,00	9.407,36	9.407,36	0,00	47.404,77	47.404,77	0,00
FC042	TÉCNICOS ESPECIALISTAS: CABLES	4	4	0	176.452,36	176.452,36	0,00	50.504,01	50.504,01	0,00	226.956,37	226.956,37	0,00
FC043	TÉCNICOS ESPECIALISTAS: CONDUCTORES	5	5	0	183.022,07	183.022,07	0,00	36.784,35	36.784,35	0,00	219.806,42	219.806,42	0,00

Código seguro de verificación: RUXFMTLG-QtoXltm8 - /UnWinEG-F+Rm4k4p





FC044	TÉCNICOS ESPECIALISTAS: CORREOS	4	4	0	133.330,61	133.330,61	0,00	31.616,10	31.616,10	0,00	164.946,71	164.946,71	0,00
FC045	TÉCNICOS ESPECIALISTAS: DELINEACIÓN, PROYECCIÓN Y DISEÑO	1	1	0	37.463,73	37.463,73	0,00	8.015,98	8.015,98	0,00	45.479,71	45.479,71	0,00
FC046	TÉCNICOS ESPECIALISTAS: ELEMENTOS DE EDIFICACIÓN	8	8	0	284.362,54	284.362,54	0,00	82.544,61	82.544,61	0,00	366.907,15	366.907,15	0,00
FC047	TÉCNICOS ESPECIALISTAS: FLUIDOS	6	6	0	246.974,81	246.974,81	0,00	71.933,03	71.933,03	0,00	318.907,84	318.907,84	0,00
FC048	TÉCNICOS ESPECIALISTAS: LABORATORIOS DE DISECCIÓN	4	2	2	115.107,94	70.849,42	44.258,52	28.409,91	18.209,58	10.200,33	143.517,85	89.059,00	54.458,85
FC050	TÉCNICOS ESPECIALISTAS: PUBLICACIONES	1	1	0	37.771,62	37.771,62	0,00	9.122,59	9.122,59	0,00	46.894,21	46.894,21	0,00
FC051	TÉCNICOS ESPECIALISTAS: TRANSPORTE	1	1	0	44.491,39	44.491,39	0,00	10.797,38	10.797,38	0,00	55.288,77	55.288,77	0,00
FC052	TÉCNICOS ESPECIALISTAS: TRATAMIENTO DEL VIDRIO	2	1	1	64.289,69	38.160,40	26.129,29	7.553,34	0,00	7.553,34	71.843,03	38.160,40	33.682,63
FC053	TÉCNICOS ESPECIALISTAS: LABORATORIOS DE QUÍMICA	13	6	7	300.878,03	163.391,46	137.486,57	72.527,52	36.347,33	36.180,19	373.405,55	199.738,79	173.666,76
FC054	TÉCNICOS ESPECIALISTAS: LABORATORIOS DE BIOLOGÍA	13	5	8	364.040,46	150.977,02	213.063,44	88.578,31	33.011,20	55.567,11	452.618,77	183.988,22	268.630,55
FC055	TÉCNICOS ESPECIALISTAS: LABORATORIOS SOCIO-SANITARIOS	15	3	12	429.969,93	109.749,53	320.220,40	100.836,35	26.733,34	74.103,01	530.806,28	136.482,87	394.323,41
FC056	TÉCNICOS ESPECIALISTAS: PATOLOGÍA CLÍNICA VETERINARIA	14	11	3	372.582,40	331.532,79	41.049,61	89.046,15	79.695,71	9.350,44	461.628,55	411.228,50	50.400,05
FC059	TÉCNICOS ESPECIALISTAS: FABRICACIÓN MECÁNICA	3	3	0	104.818,73	104.818,73	0,00	32.836,48	32.836,48	0,00	137.655,21	137.655,21	0,00
FC060	TÉCNICOS ESPECIALISTAS: LABORATORIOS DE MEDICINA	4	4	0	141.153,14	141.153,14	0,00	29.095,40	29.095,40	0,00	170.248,54	170.248,54	0,00
FC061	TECNICOS ESPECIALISTAS: BIOLOGIA MOLECULAR	2	1	1	59.131,47	29.453,37	29.678,10	15.439,33	9.173,01	6.266,32	74.570,80	38.626,38	35.944,42
FC062	TECNICOS ESPECIALISTAS: TELEFONÍA	6	0	6	108.240,74	0,00	108.240,74	24.172,74	0,00	24.172,74	132.413,48	0,00	132.413,48
FC064	TECNICOS ESPECIALISTAS: PROMOCION PARTICIPACION ESTUDIANTIL	1	1	0	39.506,02	39.506,02	0,00	5.191,89	5.191,89	0,00	44.697,91	44.697,91	0,00
FC065	TECNICOS ESPECIALISTAS: PROTOCOLO Y COMUNICACIÓN	1	0	1	31.165,10	0,00	31.165,10	0,00	0,00	0,00	31.165,10	0,00	31.165,10
FC066	TECNICOS ESPECIALISTAS: CONTROL DE ACCESOS	1	1	0	413,88	413,88	0,00	0,00	0,00	0,00	413,88	413,88	0,00
FC067	TECNICOS ESPECIALISTAS: REPROGRAFÍA	1	1	0	36.801,81	36.801,81	0,00	9.068,17	9.068,17	0,00	45.869,98	45.869,98	0,00
FC068	TECNICOS ESPECIALISTAS: MUSEOS	2	0	2	53.904,70	0,00	53.904,70	15.236,02	0,00	15.236,02	69.140,72	0,00	69.140,72
FC069	TECNICOS ESPECIALISTAS: CULTURA	1	0	1	28.481,42	0,00	28.481,42	9.032,42	0,00	9.032,42	37.513,84	0,00	37.513,84
FC070	TECNICOS ESPECIALISTAS: PROMOCIÓN EDUCATIVA	2	0	2	54.640,72	0,00	54.640,72	13.345,64	0,00	13.345,64	67.986,36	0,00	67.986,36
FC073	TECNICOS ESPECIALISTAS: PROCESOS	1	1	0	25.583,19	25.583,19	0,00	7.810,56	7.810,56	0,00	33.393,75	33.393,75	0,00
FC074	TÉCNICOS ESPECIALISTAS: ADM. ACTIVID. SOCIO-CULTURALES	3	1	2	40.431,50	308,25	40.123,25	15.846,97	0,00	15.846,97	56.278,47	308,25	55.970,22
FC075	TÉCNICOS ESPECIALISTAS: GOBERNANTA	1	0	1	37.750,16	0,00	37.750,16	9.273,43	0,00	9.273,43	47.023,59	0,00	47.023,59
FC077	TECN. ESPECIALISTAS: COMUNICA. Y DIFUSIÓN DE INV. Y TRANSFER	3	1	2	28.489,12	32,26	28.456,86	8.569,29	0,00	8.569,29	37.058,41	32,26	37.026,15
FC078	TECN. ESPECIALISTAS: INVESTIGACIÓN Y TRANSFERENCIA	10	3	7	216.639,25	78.209,67	138.429,58	63.777,89	22.950,15	40.827,74	280.417,14	101.159,82	179.257,32
FC101	ADMINISTRATIVO (O.AUTONOMOS)	5	1	4	133.612,55	1.200,75	132.411,80	25.972,94	0,00	25.972,94	159.585,49	1.200,75	158.384,74
FC201	ADMINISTRATIVO (A.ESTADO)	4	0	4	99.656,69	0,00	99.656,69	0,00	0,00	0,00	99.656,69	0,00	99.656,69
FD001	AUXILIARES ADMINISTRATIVOS UNIVERSIDAD DE MURCIA	36	7	29	580.388,16	122.297,00	458.091,16	160.596,53	37.120,35	123.476,18	740.984,69	159.417,35	581.567,34
FD002	TECNICOS AUXILIARES: BIBLIOTECAS	1	1	0	27.652,93	27.652,93	0,00	8.595,63	8.595,63	0,00	36.248,56	36.248,56	0,00
FD016	TECNICOS AUXILIARES: NECROPSIAS	1	1	0	25.928,07	25.928,07	0,00	7.908,51	7.908,51	0,00	33.836,58	33.836,58	0,00
FD038	TÉCNICOS AUXILIARES: LABORATORIOS	17	4	13	405.986,94	110.173,93	295.813,01	106.600,51	33.594,66	73.005,85	512.587,45	143.768,59	368.818,86
FD044	TÉCNICOS AUXILIARES: CORREOS	1	0	1	26.332,25	0,00	26.332,25	3.126,66	0,00	3.126,66	29.458,91	0,00	29.458,91
FD048	TÉCNICOS AUXILIARES: LABORATORIOS DE DISECCIÓN	2	2	0	63.522,76	63.522,76	0,00	16.830,83	16.830,83	0,00	80.353,59	80.353,59	0,00
FD050	TECNICOS AUXILIARES: PUBLICACIONES	2	1	1	45.333,81	22.214,30	23.119,51	13.775,02	6.802,01	6.973,01	59.108,83	29.016,31	30.092,52
FD051	TECNICOS AUXILIARES: ALMACEN DE PUBLICACIONES	2	2	0	48.541,20	48.541,20	0,00	13.300,65	13.300,65	0,00	61.841,85	61.841,85	0,00
FD058	TÉCNICOS AUXILIARES: TELEFONÍA	1	1	0	27.717,99	27.717,99	0,00	8.290,93	8.290,93	0,00	36.008,92	36.008,92	0,00
FD081	TÉCNICOS AUXILIARES: CARPINTERIA Y CERRAJERÍA (A EXTINGUIR)	2	2	0	55.825,56	55.825,56	0,00	18.246,58	18.246,58	0,00	74.072,14	74.072,14	0,00
FD085	TÉC. AUX.: CONTROL DE ACCESOS	15	14	1	404.910,11	392.642,02	12.268,09	101.486,62	97.986,60	3.500,02	506.396,73	490.628,62	15.768,11





FD093	TECNICOS AUXILIARES: ELEMENTOS EDIFICACION	1	1	0	21.804,94	21.804,94	0,00	7.000,93	7.000,93	0,00	28.805,87	28.805,87	0,00
FD097	TEC. AUX.: AUXILIAR DE SERVICIOS	164	79	85	3.880.740,81	1.901.998,16	1.978.742,65	913.713,06	459.644,23	454.068,83	4.794.453,87	2.361.642,39	2.432.811,48
FD098	TEC- AUX.: MOZOS	10	3	7	294.695,78	95.018,41	199.677,37	57.394,18	25.172,30	32.221,88	352.089,96	120.190,71	231.899,25
FD099	TEC. AUX.: LIMPIEZA	1	0	1	31.416,93	0,00	31.416,93	8.485,64	0,00	8.485,64	39.902,57	0,00	39.902,57
FD101	AUXILIAR ADMINISTRATIVA (O.AUTONOMOS)	1	0	1	12.558,51	0,00	12.558,51	3.669,88	0,00	3.669,88	16.228,39	0,00	16.228,39
FE002	SUBALTERNOS: AUXILIAR DE SERVICIOS	2	0	2	55.134,49	0,00	55.134,49	2.968,55	0,00	2.968,55	58.103,04	0,00	58.103,04
FE005	SUBALTERNOS: ANIMALES EXPERIMENTACIÓN PRIMATES NO HUMANOS	1	0	1	34.445,35	0,00	34.445,35	10.553,39	0,00	10.553,39	44.998,74	0,00	44.998,74
FE101	SUBALTERNO (O.AUTONOMOS)	1	1	0	22.970,41	22.970,41	0,00	5.912,76	5.912,76	0,00	28.883,17	28.883,17	0,00
		1.319	525	794	39.495.219,92	17.099.548,76	22.395.671,16	9.268.459,09	4.046.761,99	5.221.697,10	48.763.679,01	21.146.310,75	27.617.368,26

Total funcionarios	2.614	1.332	1.282	108.514.894	61.428.130	47.086.764	10.347.201	4.726.929	5.620.273	118.862.095	66.155.059	52.707.036
---------------------------	--------------	--------------	--------------	--------------------	-------------------	-------------------	-------------------	------------------	------------------	--------------------	-------------------	-------------------

Grupo 3 - Personal Laboral PDI

Cat.		Tot	H	M	Total Retrib.	Retrib H	Retrib M	Total SS	SS H	SS M	Total	Total H	Total M
DAL01	ASOCIADO CIENCIAS DE LA SALUD	327	198	129	1.150.742,74	698.944,33	451.798,41	282.848,69	168.264,35	114.584,34	1.433.591,65	867.208,90	566.382,75
DAL12	ASOCIADO A TIEMPO PARCIAL	993	541	452	5.670.785,71	3.091.718,20	2.579.067,51	1.465.549,92	732.266,87	733.283,05	7.136.335,63	3.823.985,07	3.312.350,56
DCDV3	PROFESOR CONTRATADO DOCTOR TIPO A (VINCULADO)	5	3	2	401.607,89	262.185,43	139.422,46	62.335,82	41.627,11	20.708,71	463.943,71	303.812,54	160.131,17
DCD01	PROFESOR CONTRATADO DOCTOR TIPO A (DEI)	311	136	175	12.116.796,34	5.309.352,59	6.807.443,67	3.033.334,64	1.361.879,31	1.671.455,33	15.150.130,98	6.671.231,98	8.478.899,00
DCD03	PROFESOR CONTRATADO DOCTOR TIPO A (DYPI)	7	6	1	260.166,31	218.889,52	41.276,79	68.789,05	57.122,73	11.666,32	328.955,36	276.012,25	52.943,11
DCL01	PROFESOR COLABORADOR (DIPLOMADO)	2	2	0	82.341,47	82.341,47	0,00	23.181,71	23.181,71	0,00	105.523,18	105.523,18	0,00
DCL02	PROFESOR COLABORADOR (LICENCIADO)	10	6	4	374.425,46	248.741,92	125.683,54	101.432,06	69.702,81	31.729,25	475.857,52	318.444,73	157.412,79
DSU01	PROFESOR CONTRATADO PARA SUSTITUCIONES	68	25	43	433.182,01	214.822,75	218.359,26	132.618,39	64.787,19	67.831,20	565.800,40	279.609,94	286.190,46
DSU02	PROFESOR EN ACUMULACIÓN TAREAS (ART. 25.3 CC)	5	1	4	6.229,10	71,06	6.158,04	2.192,49	0,00	2.192,49	8.421,59	71,06	8.350,53
DYDV1	PROFESOR AYUDANTE DOCTOR CON PUESTO VINCULADO	1	0	1	32.846,12	0,00	32.846,12	10.797,08	0,00	10.797,08	43.643,20	0,00	43.643,20
DYD01	PROFESOR AYUDANTE DOCTOR	92	35	57	1.629.005,65	675.015,87	953.989,78	530.190,74	214.930,78	315.259,96	2.159.196,39	889.946,65	1.269.249,74
DYLV1	AYUDANTE CON PUESTO ASISTENCIAL	1	0	1	601,19	0,00	601,19	0,00	0,00	0,00	601,19	0,00	601,19
DYLO1	AYUDANTE	5	0	5	2.822,58	0,00	2.822,58	675,16	0,00	675,16	3.497,74	0,00	3.497,74
		1.827	953	874	22.161.552,57	10.802.083,14	11.359.469,35	5.713.945,75	2.733.762,86	2.980.182,89	27.875.498,54	13.535.846,30	14.339.652,24

PAS

Cat.		Tot	H	M	Total Retrib.	Retrib H	Retrib M	Total SS	SS H	SS M	I190	Total H	Total M
L1001	ANALISTA	2	1	1	1.210,02	683,89	526,13	0,00	0,00	0,00	1.210,02	683,89	526,13
L1004	TIT. SUP. CIENCIAS INFORMACION	1	0	1	56.189,80	0,00	56.189,80	4.707,82	0,00	4.707,82	60.897,62	0,00	60.897,62
L1005	TIT. SUPERIOR	10	4	6	114.278,40	42.936,69	71.341,71	17.624,04	3.255,55	14.368,49	131.902,44	46.192,24	85.710,20
L2019	TIT. GRADO MEDIO INVESTIGACION	1	0	1	27.234,40	0,00	27.234,40	8.442,05	0,00	8.442,05	35.676,45	0,00	35.676,45
L3011	TEC. ESPECIALISTA EN ELECTRONICA	1	1	0	1.043,64	1.043,64	0,00	0,00	0,00	0,00	1.043,64	1.043,64	0,00
L3012	TEC. ESPECIALISTA DE FONTANERIA	1	1	0	768,09	768,09	0,00	0,00	0,00	0,00	768,09	768,09	0,00
L3016	TEC. ESPECIALISTA DE LABORATORIO	1	1	0	36.778,23	36.778,23	0,00	11.024,49	11.024,49	0,00	47.802,72	47.802,72	0,00
L3026	TEC. ESPECIALISTA	5	3	2	125.105,42	78.454,15	46.651,27	44.962,95	30.008,94	14.954,01	170.068,37	108.463,09	61.605,28





L3036	TEC. ESPECIALISTA EN FLUIDOS	1	1	0	21.573,94	21.573,94	0,00	7.654,92	7.654,92	0,00	29.228,86	29.228,86	0,00
L4038	OFICIAL DE LIMPIEZA	2	1	1	39.146,15	8.076,66	31.069,49	9.497,78	2.488,66	7.009,12	48.643,93	10.565,32	38.078,61
L4039	OFICIAL DE AUXILIAR DE SERVICIOS	20	3	17	388.115,85	57.965,84	330.150,01	71.704,45	20.068,90	51.635,55	459.820,30	78.034,74	381.785,56
L5018	PERSONAL DE LIMPIEZA	2	0	2	21.447,04	0,00	21.447,04	7.009,76	0,00	7.009,76	28.456,80	0,00	28.456,80
L5019	MOZOS	1	0	1	889,03	0,00	889,03	0,00	0,00	0,00	889,03	0,00	889,03
L5020	AUXILIAR DE SERVICIOS	2	2	0	41.235,06	41.235,06	0,00	16.516,88	16.516,88	0,00	57.751,94	57.751,94	0,00
L5021	CONTROL DE ACCESOS	1	1	0	974,02	974,02	0,00	0,00	0,00	0,00	974,02	974,02	0,00
		51	19	32	875.989,09	290.490,21	585.498,88	199.145,14	91.018,34	108.126,80	1.075.134,23	381.508,55	693.625,68

Total personal laboral		1.878	972	906	23.037.542	11.092.573	11.944.968	5.913.091	2.824.781	3.088.310	28.950.633	13.917.355	15.033.278
-------------------------------	--	--------------	------------	------------	-------------------	-------------------	-------------------	------------------	------------------	------------------	-------------------	-------------------	-------------------

Grupo 4 Personal Eventual

Cat.		Tot	H	M	Total Retrib.	Retrib H	Retrib M	Total SS	SS H	SS M	Total	Total H	Total M
FA099	PRESIDENTE DEL CONSEJO SOCIAL	1	1	0	949,88	949,88	0,00	0,00	0,00	0,00	949,88	949,88	0,00
EV001	PERSONAL EVENTUAL COMUNICACIÓN	1	0	1	28.409,31	0,00	28.409,31	9.090,98	0,00	9.090,98	37.500,29	0,00	37.500,29
		2	1	1	29.359,19	949,88	28.409,31	9.090,98		9.090,98	38.450,17	949,88	37.500,29

Grupo 5 Otros

Cat.		Tot	H	M	Total Retrib.	Retrib H	Retrib M	Total SS	SS H	SS M	Total	Total H	Total M
DEM01	PROFESOR EMERITO	20	19	1	166.739,77	164.798,59	1.941,18	0,00	0,00	0,00	166.739,77	164.798,59	1.941,18
		20	19	1	166.739,77	164.798,59	1.941,18	0,00	0,00	0,00	166.739,77	164.798,59	1.941,18

TOTALES		4.514	2.324	2.190	131.748.534,54	72.686.451,93	59.062.082,53	16.269.383,24	7.551.709,98	8.717.673,26	148.017.918,00	80.238.162,21	67.779.755,79
----------------	--	--------------	--------------	--------------	-----------------------	----------------------	----------------------	----------------------	---------------------	---------------------	-----------------------	----------------------	----------------------





CUENTAS ANUALES 2017

Informe complementario del Área de Recursos Humanos

Se adjunta en fichero Excel la distribución del gasto del Capítulo I de los Presupuestos de la Universidad de Murcia para 2017, distribuido por categorías y agrupado a su vez en Altos Cargos, Personal funcionario (PDI y PAS), Personal Laboral (PDI y PAS) y Personal Eventual (PAS).

La suma del indicado documento asciende a 148.017.918 euros que es el importe acreditado al personal a través de la Nómina y los costes sociales abonados a la Tesorería General como cuota empresarial.

El importe liquidado del capítulo I en el resumen de aplicaciones del Área de Gestión Económica asciende a 148.542.416.97 euros, por lo que la diferencia entre ambos importes es de a 524.498.97 euros.

La diferencia responde a los siguientes conceptos que no se han abonado a través de la Nómina:

Aplicación presupuestaria	Justificación	Importe
160.01/422D	Cuota Patronal "Junior empresas"	356.274.11
162.04/422D	Ayudas de matrículas abonadas por Habilitación a herederos.	5.016,81
162.02/422D	Ayudas sociales abonadas fuera de nómina	28.828,00
120.01/422D	Devolución paga extra 2012 a herederos	12.288.43
162.01/321B	Gastos de Formación	78.803.49
162.03/422D	Seguros de personal	47.746.87
Varias aplicaciones	Devoluciones Gurum	-4.458.74
	Total	524.498.97

Murcia a 11 de junio de 2018



JEFE DEL ÁREA,

Fdo.: Manuel Ángel Baños Bermejo



Cuentas Anuales Ejercicio 2017

ACREEDORES POR OPERACIONES PENDIENTES DE APLICAR A PRESUPUESTO (409)

APLICACIÓN PRESUPUESTARIA	EXPLICACIÓN	IMPORTE	OBSERVACIONES (Ejercicio 2016)
1	GASTOS DE PERSONAL (se excluyen las cotizaciones sociales a cargo emple.)	169.241,91	131.523,19
16	CUOTAS, PRESTACIONES Y GASTOS SOCIAL. CARGO EMPLE.	1.526.232,85	1.389.977,62
20	ARRENDAMIENTOS Y CANONES	1.775,43	151,38
21	REPARACIONES, MANTENIMIENTO Y CONSERVACIÓN	42.629,88	199.645,05
22	MATERIAL, SUMINISTROS Y OTROS	390.515,91	144.540,43
23	INDEMNIZACIONES POR RAZÓN DEL SERVICIO	27.747,57	8.700,67
24	GASTOS DE FUNCIONAMIENTO	52.646,98	19.850,05
62	INVERSIÓN NUEVA ASOCIADA FUNCIONAM. OPER. SERVIC.	194.200,07	117.136,27
63	INVERSIÓN DE REPOSIC. FUNCIONAM. OPERT. SERVIC.	7.298,23	1.188,22
64	GASTOS DE INVERSIONES DE CARÁCTER INMATERIAL	329.482,14	169.576,52
TOTAL		2.741.770,97	2.182.289,40





CUENTAS ANUALES EJERCICIO 2017

ACREEDORES POR PERIODIFICACIÓN DE GASTOS PRESUPUESTARIOS (411)

APLICACIÓN PRESUPUESTARIA	EXPLICACIÓN	IMPORTE	OBSERVACIONES (Ejercicio 2016)
1	GASTOS DE PERSONAL (paga extra pendiente)	1.124.253,34	1.055.561,14
TOTAL		1.124.253,34	1.055.561,14

Código seguro de verificación: RUXFMTLG-QtoXltm8-/UnWInEG-F+Rm44kp

COPIA ELECTRÓNICA - Página 118 de
Esta es una copia auténtica imprimible de un documento administrativo electrónico archivado por la Universidad de Murcia, según el artículo 27.3 c) de la Ley 39/2015, de 2 de octubre. Su autenticidad puede ser contrastada a través de la siguiente dirección: <https://sede.um.es/validador/>





ESTADO DE LIQUIDACIÓN DEL PRESUPUESTO

EJERCICIO 2017

ANTICIPOS DE TESORERÍA

CLASIFICACIÓN ECONÓMICA	EXPLICACIÓN	ANTICIPOS CONCEDIDOS	GASTOS AUTORIZADOS	GASTOS COMPROMETIDOS	OBLIGACIONES RECONOCIDAS	PAGOS REALIZADOS
<p style="font-size: 48px; opacity: 0.5; transform: rotate(-15deg);">Estado sin operaciones</p>						





Cuentas Anuales del Ejercicio 2017

MEMORIA // Obligaciones pptos. Cerrados. Acreedores // Por artículos

Artículo	Denominación artículos	Obligaciones Ptes. pago a 1/01	Rectif. sdo. entrante y anul.	Total obligaciones	Pagos realizados	Oblig. Ptes. pago a 31/01
16	CUOTAS, PRESTACIONES Y GASTOS SOCIAL. CARGO EMPLE.	6.774,05	0,00	6.774,05	6.653,12	120,93
20	ARRENDAMIENTOS Y CANONES	10.657,10	0,00	10.657,10	10.657,11	-0,01
21	REPARACIONES, MANTENIMIENTO Y CONSERVACION	641.358,17	0,00	641.358,17	641.246,23	111,94
22	MATERIAL, SUMINISTROS Y OTROS	1.611.952,26	0,00	1.611.952,26	1.605.762,05	6.190,21
23	INDEMNIZACIONES POR RAZON DEL SERVICIO	25.306,23	0,00	25.306,23	24.883,45	422,78
24	GTOS. CTES. BIENES Y SERVICIOS CENTROS Y DPTOS.	45.740,47	0,00	45.740,47	45.630,28	110,19
35	INTERESES DE DEMORA Y OTROS GASTOS FINANCIEROS	331,03	-331,03	0,00	0,00	0,00
48	A FAMILIAS E INSTITUCIONES SIN FINES DE LUCRO	15.333,48	0,00	15.333,48	15.333,46	0,02
62	INVERSION NUEVA ASOCIADA FUNCIONAM. OPER. SERVIC.	1.529.212,35	0,00	1.529.212,35	1.528.521,09	691,26
63	INVERSION DE REPOSIC. FUNCIONAM. OPERAT. SERVIC.	686.632,71	0,00	686.632,71	686.632,73	-0,02
64	GASTOS DE INVERSIONES DE CARACTER INMATERIAL	729.572,75	0,00	729.572,75	716.243,27	13.329,48
85	ADQUISICION DE ACCIONES DENTRO DEL SECTOR PUBLICO	0,00	0,00	0,00	0,00	0,00
86	ADQUISICION DE ACCIONES FUERA DEL SECTOR PUBLICO	0,00	0,00	0,00	0,00	0,00
89	CONCESIÓN DE ANTICIPOS	0,00	0,00	0,00	0,00	0,00
91	AMORTIZACION DE PRESTAMOS DEL INTERIOR	0,00	0,00	0,00	0,00	0,00
Total		5.302.870,60	-331,03	5.302.539,57	5.281.562,79	20.976,78

CONT190L. Cantidades expresadas en EUROS





Cuentas Anuales del Ejercicio 2017
MEMORIA // Obligaciones pptos.Cerrados.Acreedores // Por programas
PROGRAMA: 321B SERVICIOS COMPLEMENTARIOS DE LA ENSEÑANZA

Artículo	Dominación artículos	Obligaciones Ptes. pago a 1/01	Rectif. sdo. entrante y anul.	Total obligaciones	Pagos realizados	Oblig. Ptes. pago a 31/01
16	CUOTAS, PRESTACIONES Y GASTOS SOCIAL. CARGO EMPLE.	2.293,12	0,00	2.293,12	2.293,12	0,00
20	ARRENDAMIENTOS Y CANONES	3.235,00	0,00	3.235,00	3.235,00	0,00
21	REPARACIONES, MANTENIMIENTO Y CONSERVACION	1.089,00	0,00	1.089,00	1.089,00	0,00
22	MATERIAL, SUMINISTROS Y OTROS	103.548,42	0,00	103.548,42	101.961,22	1.587,20
23	INDEMNIZACIONES POR RAZON DEL SERVICIO	964,45	0,00	964,45	964,45	0,00
48	A FAMILIAS E INSTITUCIONES SIN FINES DE LUCRO	3.525,27	0,00	3.525,27	3.525,25	0,02
62	INVERSION NUEVA ASOCIADA FUNCIONAM. OPER. SERVIC.	10.731,86	0,00	10.731,86	10.731,86	0,00
63	INVERSION DE REPOSIC. FUNCIONAM. OPERAT. SERVIC.	0,00	0,00	0,00	0,00	0,00
64	GASTOS DE INVERSIONES DE CARACTER INMATERIAL	97.958,20	0,00	97.958,20	96.460,73	1.497,47
TOTAL:		223.345,32	0,00	223.345,32	220.260,63	3.084,69

CONT200L. Cantidades expresadas en EUROS





Cuentas Anuales del Ejercicio 2017
MEMORIA // Obligaciones pptos.Cerrados.Acreeedores // Por programas
PROGRAMA: 422D ENSEÑANZA UNIVERSITARIA

Artículo	Dominación artículos	Obligaciones Ptes. pago a 1/01	Rectif. sdo. entrante y anul.	Total obligaciones	Pagos realizados	Oblig. Ptes. pago a 31/01
16	CUOTAS, PRESTACIONES Y GASTOS SOCIAL. CARGO EMPLE.	4.480,93	0,00	4.480,93	4.360,00	120,93
20	ARRENDAMIENTOS Y CANONES	2.550,17	0,00	2.550,17	2.550,17	0,00
21	REPARACIONES, MANTENIMIENTO Y CONSERVACION	636.719,55	0,00	636.719,55	636.607,60	111,95
22	MATERIAL, SUMINISTROS Y OTROS	1.476.783,53	0,00	1.476.783,53	1.474.306,72	2.476,81
23	INDEMNIZACIONES POR RAZON DEL SERVICIO	22.649,58	0,00	22.649,58	22.649,58	0,00
24	GTOS. CTES. BIENES Y SERVICIOS CENTROS Y DPTOS.	44.823,18	0,00	44.823,18	44.712,99	110,19
35	INTERESES DE DEMORA Y OTROS GASTOS FINANCIEROS	331,03	-331,03	0,00	0,00	0,00
48	A FAMILIAS E INSTITUCIONES SIN FINES DE LUCRO	8.486,40	0,00	8.486,40	8.486,40	0,00
62	INVERSION NUEVA ASOCIADA FUNCIONAM. OPER. SERVIC.	1.298.317,03	0,00	1.298.317,03	1.298.316,96	0,07
63	INVERSION DE REPOSEC. FUNCIONAM. OPERAT. SERVIC.	686.632,71	0,00	686.632,71	686.632,73	-0,02
64	GASTOS DE INVERSIONES DE CARACTER INMATERIAL	148.816,61	0,00	148.816,61	150.664,73	-1.848,12
85	ADQUISICION DE ACCIONES DENTRO DEL SECTOR PUBLICO	0,00	0,00	0,00	0,00	0,00
86	ADQUISICION DE ACCIONES FUERA DEL SECTOR PUBLICO	0,00	0,00	0,00	0,00	0,00
89	CONCESIÓN DE ANTICIPOS	0,00	0,00	0,00	0,00	0,00
91	AMORTIZACION DE PRESTAMOS DEL INTERIOR	0,00	0,00	0,00	0,00	0,00
TOTAL:		4.330.590,72	-331,03	4.330.259,69	4.329.287,88	971,81

CONT200L. Cantidades expresadas en EUROS





Cuentas Anuales del Ejercicio 2017
MEMORIA // Obligaciones pptos.Cerrados.Acreedores // Por programas
PROGRAMA: 463B APOYO A LA COMUNICACIÓN SOCIAL

Artículo	Dominación artículos	Obligaciones Ptes. pago a 1/01	Rectif. sdo. entrante y anul.	Total obligaciones	Pagos realizados	Oblig. Ptes. pago a 31/01
21	REPARACIONES, MANTENIMIENTO Y CONSERVACION	0,00	0,00	0,00	0,00	0,00
22	MATERIAL, SUMINISTROS Y OTROS	0,01	0,00	0,01	0,00	0,01
62	INVERSION NUEVA ASOCIADA FUNCIONAM. OPER. SERVIC.	0,01	0,00	0,01	0,00	0,01
TOTAL:		0,02	0,00	0,02	0,00	0,02

CONT200L. Cantidades expresadas en EUROS

Firmante: FRANCISCO ANTONIO GONZALEZ DIAZ; Fecha-hora: 02/07/2018 23:19:09; Emisor del certificado: CN=AC FNMT Usuarios,OU=Ceres,O=FNMT-RCM,C=ES;

Firmante: JOSÉ LUJAN ALCARAZ; Fecha-hora: 03/07/2018 10:54:50; Emisor del certificado: CN=AC FNMT Usuarios,OU=Ceres,O=FNMT-RCM,C=ES;



Código seguro de verificación: RUXFwtLG-QtoXltm8-/UnWInEG-F+Rm44kp



Cuentas Anuales del Ejercicio 2017
MEMORIA // Obligaciones pptos.Cerrados.Acreeedores // Por programas
PROGRAMA: 541A INVESTIGACIÓN CIENTÍFICA Y TÉCNICA

Artículo	Dominación artículos	Obligaciones Ptes. pago a 1/01	Rectif. sdo. entrante y anul.	Total obligaciones	Pagos realizados	Oblig. Ptes. pago a 31/01
20	ARRENDAMIENTOS Y CANONES	4.871,93	0,00	4.871,93	4.871,94	-0,01
21	REPARACIONES, MANTENIMIENTO Y CONSERVACION	3.549,62	0,00	3.549,62	3.549,63	-0,01
22	MATERIAL, SUMINISTROS Y OTROS	31.620,30	0,00	31.620,30	29.494,11	2.126,19
23	INDEMNIZACIONES POR RAZON DEL SERVICIO	1.692,20	0,00	1.692,20	1.269,42	422,78
24	GTOS. CTES. BIENES Y SERVICIOS CENTROS Y DPTOS.	917,29	0,00	917,29	917,29	0,00
48	A FAMILIAS E INSTITUCIONES SIN FINES DE LUCRO	3.321,81	0,00	3.321,81	3.321,81	0,00
62	INVERSION NUEVA ASOCIADA FUNCIONAM. OPER. SERVIC.	220.163,45	0,00	220.163,45	219.472,27	691,18
64	GASTOS DE INVERSIONES DE CARACTER INMATERIAL	482.797,94	0,00	482.797,94	469.117,81	13.680,13
86	ADQUISICION DE ACCIONES FUERA DEL SECTOR PUBLICO	0,00	0,00	0,00	0,00	0,00
91	AMORTIZACION DE PRESTAMOS DEL INTERIOR	0,00	0,00	0,00	0,00	0,00
TOTAL:		748.934,54	0,00	748.934,54	732.014,28	16.920,26

CONT200L. Cantidades expresadas en EUROS





Cuentas Anuales Ejercicio 2017

Compromisos de Gasto con Cargo a Presupuestos de Ejercicios Futuros

DESCRIPCIÓN	2018	2019	2020	2021	2022	TOTAL
Nuevo contrato. Petición ADF	993.126,57	621.700,51	67.562,53			1.682.389,61
S. SOCIAL VICTORIA GOMEZ ABELLAN	424,14					424,14
SUELDO VICTORIA GOMEZ ABELLAN	1.325,45					1.325,45
2015/63/SU-AP. SUMINISTRO DE LICENCIAS DE USO DE L	32.451,91					32.451,91
2015/59/SE-AM.SERVICIOS DE COMUNICACIONES DE LA UMU EN 2 LOTES	180.064,11					180.064,11
2015/70/SU-AM.ARRENDAMIENTO SIN OPCIÓN A COMPRA DE 43 IMPRESORAS	17.171,11	2.861,85				20.032,96
2015/24/SE-AM.MANT. INSTAL. DE ELECTRICIDAD Y ASIST. TECNICA UMU	12.413,84					12.413,84
[GP]2016/3/SE-NS. S. DE ALOJAMIENTO WEB "HOSTING	11.854,73					11.854,73
2016/20/SE-AP. SERVICIO DE MANTENIMIENTO Y SOPORTE	30.252,42	20.168,28				50.420,70
2015/95/SU-AM.ARREND. OPCIÓN DE COMPRA 78 FUENTES AGUA POTABLE	17.920,10	17.920,10	8.960,05			44.800,25
2016/7/SE-AM. MANATENIMIENTO DE LAS INSTALACIONES	23.595,00	23.595,00	17.499,62			64.689,62
2016/9/SE-AM. MANTENIMIENTO DE LAS INSTALACIONES D	20.999,55					20.999,55
2016/34/SE-AM. MANTENIMIENTO DE GRUPOS DE PRESIÓN,	37.312,21					37.312,21
2015/115/SE-AM. LA RECOGIDA SELECTIVA Y GESTIÓN DE	199.512,22	199.512,10	199.512,22	199.512,22	121.220,07	919.268,83
2016/32/EG-AM. SERVICIO DE COMEDORES UNIVERSITARIO	260.502,00	215.502,00				476.004,00
2016/8/SE-AM. MANTENIMIENTO DE CARPINTERÍA Y LA AS	50.567,93	50.568,07	44.106,46			145.242,46
2012/34/SE-AM. MANTENIMIENTO DE ESPACIOS VERDES	279.526,70					279.526,70
2016/16/SE-AM. SERVICIO DE MUDANZAS, TRANSPORTES Y	340.000,00	340.000,00	311.665,85			991.665,85
2016/62/SE-A. SERVICIO DE CONSERJERÍA-CONTROL DE A	76.032,50	76.032,50	76.032,50			228.097,50
2016/5/SE-AM. MANTENIMIENTO DE REVESTIMIENTOS DE P	49.711,00	49.711,00	49.711,00			149.133,00
2016/6/SE-AM. MANTENIMIENTO DE LAS INSTALACIONE	60.000,00	60.000,00	60.000,00	10.000,00		190.000,00
EXP. 2016/101/SU-AP SUMINISTRO LICENCIAS CAMPUS	54.804,88					54.804,88
2015/15/SE-AM.ASIST. DOC. Y MANT. INFRAEST. GRANJA D. EX 2015/15	64.623,65					64.623,65
2015/16/SE-AM. SERVICIO DE MONITOREO Y ARBITRAJE	77.116,70					77.116,70
REMUNERACIÓN EQUIT.AUTORES Y EDITORES OBRAS Y PUBL	83.000,00					83.000,00
2015/23/SE-AM.MANT. INSTAL.PROTECCIÓN CONTRA INCENDIOS Y ASIST.T	28.136,68					28.136,68
RETRIBUCIONES RAMON JESUS SANCHEZ IBORRA	4.200,00					4.200,00
S.SOCIAL RAMON JESUS SANCHEZ IBORRA	1.550,00					1.550,00
2012/1/SE-AM. SERVICIO DE LIMPIEZA EN EDIFICIOS	5.120.385,18					5.120.385,18
E-CON-2017-10/SE/N.ASIST.TÉCN. COMUNIC. REDES SOCIALES ACTIVIDAD UMU	20.328,00	11.858,00				32.186,00
2016/56/SE-AM. REALIZACIÓN DE TRABAJOS DE FOTOGRAF	34.345,61					34.345,61
2017/72/OB-AM. G.P. AULAS LAB.PRÁCT. C.CIENCIAS SALUD	7.000.000,00	2.479.785,80				9.479.785,80
RENOVACIÓN BECA 10/2016-EZEQUIEL SANTAMARIA NAVAR	2.422,12					2.422,12
GP EX-2017-19/SE/N. ASISTENCIA TÉCNICA PARA EL DES	19.360,00	14.988,40				34.348,40
2014/94/SE-AM. SERVICIO DE IMPRESIÓN Y PERSONALIZA	66.669,00					66.669,00
E-CON-2017-1/SE/AM. SERV. MANTENIMIENTO CAMPUS PERIFERICOS UMU	306.938,76	306.938,77	306.938,76	264.308,39		1.185.124,68
2012/16/SE-AM.G.P. CONTROL HIGIÉN. SANIT. DEL AGUA POTABLE Y PRE	119.790,00					119.790,00
2015/22/SE-AM. MANTENIMIENTO DE LAS INSTALACIONES	33.588,70					33.588,70
EX25/2015MANT. N. DE BAJA TENSIÓN Y ASIST. TÉCNICA	78.815,37					78.815,37
1/OB-AM.REHABILIT. FACUL. DE MEDICINA PARA SERVICIOS CENTR	1.202.507,41					1.202.507,41
TOTAL	17.013.345,55	4.491.142,38	1.141.988,99	473.820,61	121.220,07	23.241.517,60



Cuentas Anuales Ejercicio 2017

MEMORIA // Derechos presupuestarios reconocidos

Art.	Explicación	Total derechos reconocidos	Total derechos anulados	Derechos reconocidos netos
30	TASAS	68.569,85	0,00	68.569,85
31	PRECIOS PÚBLICOS	37.186.735,46	631.999,10	36.554.736,36
32	OTROS INGR. PRESTACION SERV. NO PRECIOS PUBLICOS	4.253.048,79	135.853,81	4.117.194,98
33	VENTA DE BIENES	74.814,44	7.684,07	67.130,37
38	REINTEGROS	95.919,64	1.163,52	94.756,12
39	OTROS INGRESOS	830.216,70	1.201,24	829.015,46
40	DE LA ADMINISTRACION DEL ESTADO	0,00	15.575,36	-15.575,36
41	DE ORGANISMOS AUTONOMOS ADMINISTRATIVOS	2.215.624,02	510.658,00	1.704.966,02
45	DE COMUNIDADES AUTONOMAS	143.777.592,94	19.130,16	143.758.462,78
46	DE CORPORACIONES LOCALES	12.000,00	0,00	12.000,00
47	DE EMPRESAS PRIVADAS	670.947,45	0,00	670.947,45
48	DE FAMILIAS E INSTITUCIONES SIN FINES DE LUCRO	243.940,40	5.850,00	238.090,40
49	DEL EXTERIOR	1.431.814,93	0,00	1.431.814,93
52	INTERESES DE DEPÓSITOS	39.364,11	0,00	39.364,11
54	RENTAS DE BIENES INMUEBLES	202.003,08	2.210,61	199.792,47
55	PRODUCTOS DE CONCESIONES	421.040,62	9.515,86	411.524,76
61	DE LAS DEMAS INVERSIONES REALES	460,00	0,00	460,00
70	DE LA ADMINISTRACIÓN CENTRAL	7.255.927,44	304.293,20	6.951.634,24
71	DE ORGANISMOS AUTONOMOS ADMINISTRATIVOS	438.876,89	64.792,77	374.084,12
73	DE UNIVERSIDADES ESPAÑOLAS	26.898,00	0,00	26.898,00
75	DE COMUNIDADES AUTONOMAS	3.184.380,80	877.697,00	2.306.683,80
76	DE CORPORACIONES LOCALES	98.901,29	1.424,57	97.476,72
77	DE EMPRESAS PRIVADAS	697.791,67	0,00	697.791,67
78	DE FAMILIAS E INSTITUCIONES SIN FINES DE LUCRO	2.793.458,95	33.828,07	2.759.630,88
79	DEL EXTERIOR	2.758.797,40	505,57	2.758.291,83
88	REINTEGRO DE EMPRESAS PÚBLICAS	8.701,44	0,00	8.701,44
89	REINTEGRO DE ANTICIPOS CONCEDIDOS	118.126,00	150,00	117.976,00
91	PRESTAMOS RECIBIDOS DEL INTERIOR	332.385,86	12.709,55	319.676,31
TOTAL		209.238.338,17	2.636.242,46	206.602.095,71



CUENTAS ANUALES EJERCICIO 2017

DERECHOS PRESUPUESTARIOS RECONOCIDOS

CLASIFICACIÓN ECONÓMICA	EXPLICACIÓN	CONTRAÍDO PREVIO		CONTRAÍDO SIMULTÁNEO		TOTAL DERECHOS RECONOCIDOS
		INGRESO DIRECTO	INGRESO RECIBO	AUTOLIQUIDACIONES	SIN CONTRAÍDO PREVIO	
30	TASAS	0,00			68.569,85	68.569,85
31	PRECIOS PÚBLICOS	4.710.255,49	21.714.392,78		10.130.088,09	36.554.736,36
32	OTROS INGR. PRESTACION SERV. NO PRECIOS PUBLICOS	4.063.626,93			53.568,05	4.117.194,98
33	VENTA DE BIENES	39.587,54			27.542,83	67.130,37
38	REINTEGROS	0,00			94.756,12	94.756,12
39	OTROS INGRESOS	292.588,38			536.427,08	829.015,46
40	DE LA ADMINISTRACION DEL ESTADO	0,00			-15.575,36	-15.575,36
41	DE ORGANISMOS AUTONOMOS ADMINISTRATIVOS	26.000,00			1.678.966,02	1.704.966,02
45	DE COMUNIDADES AUTONOMAS	142.436.312,68			1.322.150,10	143.758.462,78
46	DE CORPORACIONES LOCALES	0,00			12.000,00	12.000,00
47	DE EMPRESAS PRIVADAS	10.000,00			660.947,45	670.947,45
48	DE FAMILIAS E INSTITUCIONES SIN FINES DE LUCRO	28.800,00			209.290,40	238.090,40
49	DEL EXTERIOR	367.299,00			1.064.515,93	1.431.814,93
52	INTERESES DE DEPÓSITOS	0,00			39.364,11	39.364,11
54	RENTAS DE BIENES INMUEBLES	114.835,98			84.956,49	199.792,47
55	PRODUCTOS DE CONCESIONES	415.044,50	-3.519,74		0,00	411.524,76
61	DE LAS DEMAS INVERSIONES REALES	460,00			0,00	460,00
70	DE LA ADMINISTRACIÓN CENTRAL	2.684.763,17			4.266.871,07	6.951.634,24
71	DE ORGANISMOS AUTONOMOS ADMINISTRATIVOS	87.000,00			287.084,12	374.084,12
73	DE UNIVERSIDADES ESPAÑOLAS	0,00			26.898,00	26.898,00
75	DE COMUNIDADES AUTONOMAS	1.003.667,72			1.303.016,08	2.306.683,80
76	DE CORPORACIONES LOCALES	6.800,00			90.676,72	97.476,72
77	DE EMPRESAS PRIVADAS	13.950,40			683.841,27	697.791,67
78	DE FAMILIAS E INSTITUCIONES SIN FINES DE LUCRO	582.059,94			2.177.570,94	2.759.630,88
79	DEL EXTERIOR	0,00			2.758.291,83	2.758.291,83
88	REINTEGRO DE EMPRESAS PÚBLICAS	0,00			8.701,44	8.701,44
89	REINTEGRO DE ANTICIPOS CONCEDIDOS	0,00			117.976,00	117.976,00
91	PRESTAMOS RECIBIDOS DEL INTERIOR	259.119,86			60.556,45	319.676,31
TOTAL		157.142.171,59	21.710.873,04		27.749.051,08	206.602.095,71

Ingresos por recibo en contraido previo

matr16 31: Fraccionamiento del pago por matrícula del 4º y 5º plazo curso 16/17 y el 1º, 2º y 3º plazo del curso 17/18. Enseñanza de grado y tercer ciclo

Código seguro de verificación: RUXFwtLG-QtoXltm8 - /UnWInEG-F+Rm44kp

COPIA ELECTRÓNICA - Página 127 de 2
Esta es una copia auténtica imprimible de un documento administrativo electrónico archivado por la Universidad de Murcia, según el artículo 27.3 c) de la Ley 39/2015, de 2





CUENTAS ANUALES EJERCICIO 2017

ANULACIÓN DE DERECHOS PRESUPUESTARIOS

ARTÍCULO	EXPLICACIÓN	ANULACIÓN DE LIQUIDACIONES		APLAZAMIENTO Y FRACCIONAMIENTO		DEVOLUCIÓN DE INGRESOS	TOTAL DERECHOS ANULADOS
		INGRESO DIRECTO	INGRESO RECIBO	INGRESO DIRECTO	INGRESO RECIBO		
31	PRECIOS PÚBLICOS	4566,85				627.432,25	631.999,10
32	OTROS INGR. PRESTACION SERV. NO PRECIOS PUBLICOS	133036,56				2.817,25	135.853,81
33	VENTA DE BIENES	7477,46				206,61	7.684,07
38	REINTEGROS	0,00				1.163,52	1.163,52
39	OTROS INGRESOS	695,50				505,74	1.201,24
40	DE LA ADMINISTRACION DEL ESTADO	0,00				15.575,36	15.575,36
41	DE ORGANISMOS AUTONOMOS ADMINISTRATIVOS	0,00				510.658,00	510.658,00
45	DE COMUNIDADES AUTONOMAS	19130,16				0,00	19.130,16
48	DE FAMILIAS E INSTITUCIONES SIN FINES DE LUCRO	0,00				5.850,00	5.850,00
54	RENTAS DE BIENES INMUEBLES	2052,50				158,11	2.210,61
55	PRODUCTOS DE CONCESIONES	0,00			5.996,12	3.519,74	9.515,86
70	DE LA ADMINISTRACIÓN CENTRAL	20860,00				283.433,20	304.293,20
71	DE ORGANISMOS AUTONOMOS ADMINISTRATIVOS	0,00				64.792,77	64.792,77
75	DE COMUNIDADES AUTONOMAS	877697,00				0,00	877.697,00
76	DE CORPORACIONES LOCALES	0,00				1.424,57	1.424,57
78	DE FAMILIAS E INSTITUCIONES SIN FINES DE LUCRO	0,00				33.828,07	33.828,07
79	DEL EXTERIOR	253,00				252,57	505,57
89	REINTEGRO DE ANTICIPOS CONCEDIDOS	0,00				150,00	150,00
91	PRESTAMOS RECIBIDOS DEL INTERIOR	0,00				12.709,55	12.709,55
TOTAL		1.065.769,03			5.996,12	1.564.477,31	2.636.242,4

Código seguro de verificación: RUXFwtLG-QtOx1tm8 - /UnWInEG- F+Rm44kp

COPIA ELECTRÓNICA - Página 128 de 201
Esta es una copia auténtica imprimible de un documento administrativo electrónico archivado por la Universidad de Murcia, según el artículo 27.3 c) de la Ley 39/2015, de 2





Cuentas Anuales del Ejercicio 2017

MEMORIA // Recaudación neta 2017

Art.	Explicación	Recaudación total	Devolución de ingresos	Recaudación neta
	TASAS	68.569,85	0,00	68.569,85
	PRECIOS PÚBLICOS	35.949.185,89	627.432,25	35.321.753,64
	OTROS INGR. PRESTACION SERV. NO PRECIOS PUBLICOS	3.211.223,07	2.817,25	3.208.405,82
	VENTA DE BIENES	52.848,48	206,61	52.641,87
	REINTEGROS	95.919,64	1.163,52	94.756,12
	OTROS INGRESOS	735.483,77	505,74	734.978,03
	DE LA ADMINISTRACION DEL ESTADO	0,00	15.575,36	-15.575,36
	DE ORGANISMOS AUTONOMOS ADMINISTRATIVOS	2.210.824,02	510.658,00	1.700.166,02
	DE COMUNIDADES AUTONOMAS	98.387.408,93	0,00	98.387.408,93
	DE CORPORACIONES LOCALES	12.000,00	0,00	12.000,00
	DE EMPRESAS PRIVADAS	670.587,45	0,00	670.587,45
	DE FAMILIAS E INSTITUCIONES SIN FINES DE LUCRO	237.359,43	5.850,00	231.509,43
	DEL EXTERIOR	1.420.458,93	0,00	1.420.458,93
	INTERESES DE DEPÓSITOS	39.364,11	0,00	39.364,11
	RENTAS DE BIENES INMUEBLES	191.548,08	158,11	191.389,97
	PRODUCTOS DE CONCESIONES	349.319,51	3.519,74	345.799,77
	DE LAS DEMAS INVERSIONES REALES	460,00	0,00	460,00
	DE LA ADMINISTRACIÓN CENTRAL	5.636.783,80	283.433,20	5.353.350,60
	DE ORGANISMOS AUTONOMOS ADMINISTRATIVOS	438.876,89	64.792,77	374.084,12
	DE UNIVERSIDADES ESPAÑOLAS	26.898,00	0,00	26.898,00
	DE COMUNIDADES AUTONOMAS	1.312.188,88	0,00	1.312.188,88
	DE CORPORACIONES LOCALES	98.901,29	1.424,57	97.476,72
	DE EMPRESAS PRIVADAS	683.841,27	0,00	683.841,27
	DE FAMILIAS E INSTITUCIONES SIN FINES DE LUCRO	2.247.399,01	33.828,07	2.213.570,94
	DEL EXTERIOR	2.758.544,40	252,57	2.758.291,83
	REINTEGRO DE EMPRESAS PÚBLICAS	8.701,44	0,00	8.701,44
	REINTEGRO DE ANTICIPOS CONCEDIDOS	118.126,00	150,00	117.976,00
	PRESTAMOS RECIBIDOS DEL INTERIOR	254.269,86	12.709,55	241.560,31
	TOTAL	157.217.092,00	1.564.477,31	155.652.614,69



ESTADO DE LIQUIDACIÓN DEL PRESUPUESTO

EJERCICIO 2017

DERECHOS CANCELADOS

ARTÍCULO	EXPLICACIÓN	COBROS EN ESPECIE	INSOLVENCIAS	OTRAS	TOTAL DERECHOS CANCELADOS
<p style="font-size: 48px; opacity: 0.5; transform: rotate(-10deg);">Estado sin operaciones</p>					

Cantidades expresadas en EUROS

Código seguro de verificación: RUXFwtLG-QtoXltm8 - /UnWInEG-F+Rm44kp

COPIA ELECTRÓNICA - Página 130 de
Esta es una copia auténtica imprimible de un documento administrativo electrónico archivado por la Universidad de Murcia, según el artículo 27.3 c) de la Ley 39/2015, de 2 de octubre. Su autenticidad puede ser contrastada a través de la siguiente dirección: <https://sede.um.es/validador/>





ESTADO DE LIQUIDACIÓN DEL PRESUPUESTO - DEVOLUCIONES DE INGRESOS

Ejercicio: 2017

CLASIF.	EXPLICACIÓN	PENDIENTES DE PAGO A 1 DE ENERO	MODIFICACIÓN SALDO INICIAL	RECONOCIDAS EN EL EJERCICIO	TOTAL DEVOLUCIONES RECONOCIDAS	EFFECTUADAS EN EL EJERCICIO	PENDIENTES DE PAGO A 1 DE DICIEMBRE
30	TASAS			0,00	0,00	0,00	0,00
31	PRECIOS PÚBLICOS			627.432,25	627.432,25	627.432,25	0,00
32	OTROS INGR. PRESTACION SERV. NO PRECIOS PUBLICOS			2.817,25	2.817,25	2.817,25	0,00
33	VENTA DE BIENES			206,61	206,61	206,61	0,00
38	REINTEGROS			1.163,52	1.163,52	1.163,52	0,00
39	OTROS INGRESOS			505,74	505,74	505,74	0,00
40	DE LA ADMINISTRACION DEL ESTADO			15.575,36	15.575,36	15.575,36	0,00
41	DE ORGANISMOS AUTONOMOS ADMINISTRATIVOS			510.658,00	510.658,00	510.658,00	0,00
45	DE COMUNIDADES AUTONOMAS			0,00	0,00	0,00	0,00
46	DE CORPORACIONES LOCALES			0,00	0,00	0,00	0,00
47	DE EMPRESAS PRIVADAS			0,00	0,00	0,00	0,00
48	DE FAMILIAS E INSTITUCIONES SIN FINES DE LUCRO			5.850,00	5.850,00	5.850,00	0,00
49	DEL EXTERIOR			0,00	0,00	0,00	0,00
52	INTERESES DE DEPÓSITOS			0,00	0,00	0,00	0,00
54	RENTAS DE BIENES INMUEBLES			158,11	158,11	158,11	0,00
55	PRODUCTOS DE CONCESIONES			3.519,74	3.519,74	3.519,74	0,00
61	DE LAS DEMAS INVERSIONES REALES			0,00	0,00	0,00	0,00
70	DE LA ADMINISTRACIÓN CENTRAL			283.433,20	283.433,20	283.433,20	0,00
71	DE ORGANISMOS AUTONOMOS ADMINISTRATIVOS			64.792,77	64.792,77	64.792,77	0,00
73	DE UNIVERSIDADES ESPAÑOLAS			0,00	0,00	0,00	0,00
75	DE COMUNIDADES AUTONOMAS			0,00	0,00	0,00	0,00
76	DE CORPORACIONES LOCALES			1.424,57	1.424,57	1.424,57	0,00
77	DE EMPRESAS PRIVADAS			0,00	0,00	0,00	0,00
78	DE FAMILIAS E INSTITUCIONES SIN FINES DE LUCRO			33.828,07	33.828,07	33.828,07	0,00
79	DEL EXTERIOR			252,57	252,57	252,57	0,00
88	REINTEGRO DE EMPRESAS PÚBLICAS			0,00	0,00	0,00	0,00
89	REINTEGRO DE ANTICIPOS CONCEDIDOS			150,00	150,00	150,00	0,00
91	PRESTAMOS RECIBIDOS DEL INTERIOR			12.709,55	12.709,55	12.709,55	0,00
	TOTAL			1.564.477,31	1.564.477,31	1.564.477,31	0,00

LIQU130L. Cantidades expresadas en EUROS





TRANSFERENCIAS DE CAPITAL RECIBIDAS 2017

PARTIDA / DENOMINACIÓN	IMPORTE CONCEDIDO PENDIENTE DE LIQUIDAR A 1 DE ENERO	IMPORTE CONCEDIDO EN EL EJERCICIO	IMPORTE LIQUIDADO EN EL EJERCICIO	IMPORTE CONCEDIDO PENDIENTE DE LIQUIDAR A 31 DE DICIEMBRE	REINTEGROS	
					IMPORTE	CAUSAS
70 - DE LA ADMINISTRACIÓN CENTRAL	211.462,54	-144.567,71	-130.073,79	196.968,62	14.493,92	
71 - DE ORGANISMOS AUTONOMOS ADMINISTRATIVOS	7.425,00	3.933,58	3.933,58	7.425,00	0,00	
72 - DE LA SEGURIDAD SOCIAL	0,01	0,00	0,00	0,01	0,00	
73 - DE UNIVERSIDADES ESPAÑOLAS	0,00	1.000,00	1.000,00	0,00	0,00	
75 - DE COMUNIDADES AUTONOMAS	664.527,92	1.041.410,78	1.669.516,78	36.421,92	877.697,00	
76 - DE CORPORACIONES LOCALES	115.183,49	13.000,00	25.565,58	102.617,91	0,00	
77 - DE EMPRESAS PRIVADAS	39.666,80	40.343,95	40.343,95	39.666,80	0,00	
78 - DE FAMILIAS E INSTITUCIONES SIN FINES DE LUCRO	90.178,65	38.269,52	74.446,65	54.001,52	36.177,13	
79 - DEL EXTERIOR	1.160.677,32	758.937,89	758.937,89	1.160.677,32	0,00	
TOTAL	2.289.121,73	1.752.328,01	2.443.670,64	1.597.779,10	928.368,05	

LIQU320L. Cantidades expresadas en EUROS





SUBVENCIONES DE CAPITAL RECIBIDAS 2017

PARTIDA / DENOMINACIÓN	FINALIDAD	IMPORTE CONCEDIDO PENDIENTE DE LIQUIDAR A 1 DE ENERO	IMPORTE CONCEDIDO EN EL EJERCICIO	IMPORTE LIQUIDADO EN EL EJERCICIO	IMPORTE CONCEDIDO PENDIENTE DE LIQUIDAR A 31 DE DICIEMBRE	REINTEGROS	
						IMPORTE	CAUSAS
70 - DE LA ADMINISTRACIÓN CENTRAL		1.225.041,85	7.096.201,95	6.271.313,42	2.049.930,38	20.860,00	
71 - DE ORGANISMOS AUTONOMOS ADMINISTRATIVOS		41.319,60	370.150,54	411.470,14	0,00	0,00	
73 - DE UNIVERSIDADES ESPAÑOLAS		0,00	25.898,00	25.898,00	0,00	0,00	
75 - DE COMUNIDADES AUTONOMAS		153.715,84	1.265.273,02	374.493,94	1.044.494,92	0,00	
76 - DE CORPORACIONES LOCALES		0,00	84.476,72	84.476,72	0,00	0,00	
77 - DE EMPRESAS PRIVADAS		0,00	657.447,72	643.497,32	13.950,40	0,00	
78 - DE FAMILIAS E INSTITUCIONES SIN FINES DE LUCRO		537.326,46	2.721.361,36	2.461.356,83	797.330,99	27.472,07	
79 - DEL EXTERIOR		13.801,00	1.999.353,94	2.013.154,94	0,00	253,00	
TOTAL		1.971.204,75	14.220.163,25	12.285.661,31	3.905.706,69	48.585,07	

LIQU320L. Cantidades expresadas en EUROS





CUENTAS ANUALES EJERCICIO 2017

CUADRE FINANCIERO/PRESUPUESTARIO TRANSFERENCIAS y SUBVENCIONES CAPITAL RECIBIDAS

Concepto presupuestario/ Cuenta Contable	Cuenta 756
Artículo 70: De la Administración Central	6.951.634,24
Artículo 71: De Organismos Autónomos adm.	374.084,12
Artículo 73: De universidades españolas	26.898,00
Artículo 75: De Comunidades Autónomas	2.306.683,80
Artículo 76: De Corporaciones Locales	97.476,72
Artículo 77: De empresas privadas	697.791,67
Artículo 78: De familias e inst. sin fines de lucro	2.759.630,88
Artículo 79: Del exterior	2.758.291,83
Alta Donación inventario	19.880,00
Periódica ejercicio 2016	13.820.742,11
Periódica ejercicio 2017	-14.930.543,93
	14.882.569,44

Código seguro de verificación: RUXFMTLG-QtoXltm8 - /UnWInEG-F+Rm44kp

COPIA ELECTRÓNICA - Página 134 de
Esta es una copia auténtica imprimible de un documento administrativo electrónico archivado por la Universidad de Murcia, según el artículo 27.3 c) de la Ley 39/2015, de 2 de octubre. Su autenticidad puede ser contrastada a través de la siguiente dirección: <https://sede.um.es/validador/>





TRANSFERENCIAS CORRIENTES RECIBIDAS 2017

PARTIDA / DENOMINACIÓN	IMPORTE CONCEDIDO PENDIENTE DE LIQUIDAR A 1 DE ENERO	IMPORTE CONCEDIDO EN EL EJERCICIO	IMPORTE LIQUIDADO EN EL EJERCICIO	IMPORTE CONCEDIDO PENDIENTE DE LIQUIDAR A 31 DE DICIEMBRE	REINTEGROS	
					IMPORTE	CAUSAS
40 - DE LA ADMINISTRACION DEL ESTADO	166.426,00	-15.575,36	-15.575,36	166.426,00	0,00	
41 - DE ORGANISMOS AUTONOMOS ADMINISTRATIVOS	0,00	-57.309,98	-57.309,98	0,00	0,00	
42 - DE LA SEGURIDAD SOCIAL	125,51	0,00	0,00	125,51	0,00	
45 - DE COMUNIDADES AUTONOMAS	41.487.536,28	143.056.495,68	139.362.574,31	45.181.457,65	19.130,16	
46 - DE CORPORACIONES LOCALES	20.000,00	0,00	0,00	20.000,00	0,00	
47 - DE EMPRESAS PRIVADAS	32.431,62	345.699,66	345.699,66	32.431,62	0,00	
48 - DE FAMILIAS E INSTITUCIONES SIN FINES DE LUCRO	0,00	2.463,35	2.463,35	0,00	0,00	
TOTAL	41.706.519,41	143.331.773,35	139.637.851,98	45.400.440,78	19.130,16	

LIQU320L. Cantidades expresadas en EUROS





SUBVENCIONES CORRIENTES RECIBIDAS 2017

PARTIDA / DENOMINACIÓN	FINALIDAD	IMPORTE CONCEDIDO PENDIENTE DE LIQUIDAR A 1 DE ENERO	IMPORTE CONCEDIDO EN EL EJERCICIO	IMPORTE LIQUIDADO EN EL EJERCICIO	IMPORTE CONCEDIDO PENDIENTE DE LIQUIDAR A 31 DE DICIEMBRE	REINTEGROS	
						IMPORTE	CAUSAS
40 - DE LA ADMINISTRACION DEL ESTADO		162.128,73	0,00	50.234,00	111.894,73	654,50	
41 - DE ORGANISMOS AUTONOMOS ADMINISTRATIVOS		42.952,80	1.762.276,00	1.757.476,00	47.752,80	0,00	
45 - DE COMUNIDADES AUTONOMAS		352.490,25	701.967,10	745.597,83	308.859,52	0,00	
46 - DE CORPORACIONES LOCALES		0,00	12.000,00	12.000,00	0,00	0,00	
47 - DE EMPRESAS PRIVADAS		15.814,00	325.247,79	327.021,79	14.040,00	0,00	
48 - DE FAMILIAS E INSTITUCIONES SIN FINES DE LUCRO		0,00	235.627,05	229.046,08	6.580,97	0,00	
49 - DEL EXTERIOR		0,00	1.431.814,93	1.420.458,93	11.356,00	0,00	
TOTAL		573.385,78	4.468.932,87	4.541.834,63	500.484,02	654,50	

LIQU320L. Cantidades expresadas en EUROS





CUENTAS ANUALES EJERCICIO 2017

CUADRE FINANCIERO/PRESUPUESTARIO TRANSFERENCIAS y SUBVENCIONES CORRIENTES RECIBIDAS

Concepto presupuestario/ Cuenta Contable	Cuenta 750	Cuenta 751	Total
Artículo 40: De la Administración del Estado		-15.575,36	-15.575,36
Artículo 41: De Organismos Autónomos Administrativos		1.704.966,02	1.704.966,02
Artículo 45: De Comunidades Autónomas	137.850.120,36	5.908.342,42	143.758.462,78
Artículo 46: De Corporaciones Locales		12.000,00	12.000,00
Artículo 47: De Empresas Privadas		670.947,45	670.947,45
Artículo 48: De Familias e Instituciones sin fines de lucro		238.090,40	238.090,40
Artículo 49: Del Exterior		1.431.814,93	1.431.814,93
Periódica ejercicio 2016		2.421.775,08	2.421.775,08
Periódica ejercicio 2017		-2.953.859,96	-2.953.859,96
	137.850.120,36	9.418.500,98	147.268.621,38

Código seguro de verificación: RUXFMTIG-QtoXltm8 - /UnWInEG-F+Rm44kp

COPIA ELECTRÓNICA - Página 137 de
Esta es una copia auténtica imprimible de un documento administrativo electrónico archivado por la Universidad de Murcia, según el artículo 27.3 c) de la Ley 39/2015, de 2 de octubre. Su autenticidad puede ser contrastada a través de la siguiente dirección: <https://sede.um.es/validador/>





TASAS, PRECIOS PÚBLICOS Y PRECIOS PRIVADOS

Ejercicio: 2017

CLASIFICACIÓN ECONÓMICA	DESCRIPCIÓN	DERECHOS RECONOCIDOS	GASTO FINANCIACIÓN AFECTADO
2017.12.00AJ.000E.30100	Tasas generales de la Administración	873,64	0,00
2017.10.004A.000N.30101	Tasas por Dirección Facultativa	67.696,21	0,00
2017.09.00CE.000N.31000	Precios públicos prestac. servic. academ. univ.	0,00	0,00
2017.00.0000.000N.31000	Precios públicos prestac. servic. academ. univ.	18.452.284,89	0,00
2007.00.0000.0000.31001	Compensación precios públicos por becas M.E.C.	0,00	0,00
2006.00.0000.0000.31001	Compensación precios públicos por becas M.E.C.	0,00	0,00
1998.00.0000.0000.31001	Compensación precios públicos por becas M.E.C.	0,00	0,00
2017.03.002D.000N.31001	Compensación precios públicos por becas M.E.C.	824.462,10	765.613,34
2017.00.0000.000N.31001	Compensación precios públicos por becas M.E.C.	6.254.471,82	0,00
2004.00.0000.0000.31001	Compensación precios públicos por becas M.E.C.	0,00	0,00
2004.00.0000.0000.31002	Compensación familia numerosa. de 1ª y 2ª	0,00	0,00
2003.00.0000.0000.31002	Compensación familia numerosa. de 1ª y 2ª	0,00	0,00
1998.00.0000.0000.31002	Compensación familia numerosa. de 1ª y 2ª	0,00	0,00
2017.03.002D.000N.31002	Compensación Familia numerosa	119.209,58	696.383,79
2017.00.0000.000N.31002	Compensación Familia numerosa	1.502.525,31	0,00
2016.03.002D.0000.31002	Compensación Familia numerosa	0,00	8.070,24
2016.00.0000.0000.31002	Compensación Familia numerosa	0,00	0,00
2017.03.00SE.000N.31003	Pruebas de acceso	811.772,15	0,00
2017.09.0094.000E.31005	Otros derechos académicos administrativos	330,00	0,00
2017.12.0007.000N.31005	Otros derechos académicos administrativos	8.295,60	219.554,89
2017.00.0000.000N.31005	Otros derechos académicos administrativos	1.590.803,06	0,00
2017.09.007E.000N.31005	Otros derechos académicos administrativos	0,00	0,00
2017.03.002D.000N.31006	Estudios Oficiales de Postgrado	3.139.441,42	881.041,98
2010.00.0000.0000.31007	Compensación precios públicos ayuda desempleo MEC	0,00	0,00
2017.00.0000.000N.31009	Compensación precios públicos otras instituciones	1.610,88	0,00
2017.04.0098.000E.31100	Cursos Enseñanza no Reglada	11.775,00	0,00
2017.07.006E.000E.31100	Cursos Enseñanza no Reglada	387.493,40	0,00
2017.08.006A.000E.31100	Cursos Enseñanza no Reglada	10.295,00	0,00
2017.08.001E.000E.31100	Cursos Enseñanza no Reglada	10.900,00	0,00
2017.09.0018.000E.31100	Cursos Enseñanza no Reglada	122.690,47	0,00
2017.09.006D.000E.31100	Cursos Enseñanza no Reglada	153.745,00	15.083,37
2017.09.007D.000E.31100	Cursos Enseñanza no Reglada	21.575,00	0,00
2017.09.007E.000E.31100	Cursos Enseñanza no Reglada	27.915,00	0,00
2017.09.007G.000E.31100	Cursos Enseñanza no Reglada	31.485,00	0,00
2017.09.007I.000E.31100	Cursos Enseñanza no Reglada	360,00	0,00

LIQU310L. Cantidades expresadas en EUROS





TASAS, PRECIOS PÚBLICOS Y PRECIOS PRIVADOS

Ejercicio: 2017

CLASIFICACIÓN ECONÓMICA	DESCRIPCIÓN	DERECHOS RECONOCIDOS	GASTO FINANCIACIÓN AFECTADO
2017.09.007P.000E.31100	Cursos Enseñanza no Reglada	27.705,00	0,00
2017.09.0094.000E.31100	Cursos Enseñanza no Reglada	1.095.800,22	926.759,94
2017.09.00AT.000E.31100	Cursos Enseñanza no Reglada	133.944,00	0,00
2017.09.00BS.000E.31100	Cursos Enseñanza no Reglada	0,00	742,63
2017.09.00CE.000E.31100	Cursos Enseñanza no Reglada	15.081,00	0,00
2017.09.00PE.000E.31100	Cursos Enseñanza no Reglada	23.506,00	0,00
2017.12.0007.000E.31100	Cursos Enseñanza no Reglada	11.182,00	0,00
2000.07.0094.0000.31100	Cursos anuales	0,00	0,00
2001.07.0094.0000.31100	Cursos anuales	0,00	0,07
2002.07.006B.0000.31100	Cursos anuales	0,00	0,00
2004.07.006B.0000.31100	Cursos anuales	0,00	0,00
2006.08.0007.0000.31100	Cursos Enseñanza no Reglada	0,00	0,00
2007.04.0094.0000.31100	Cursos Enseñanza no Reglada	0,00	0,00
2007.11.006D.0000.31100	Cursos Enseñanza no Reglada	0,00	0,00
2009.04.006D.0000.31100	Cursos Enseñanza no Reglada	0,00	0,00
2016.09.006D.0000.31100	Cursos Enseñanza no Reglada	0,00	0,00
2016.09.0094.0000.31100	Cursos Enseñanza no Reglada	0,00	52.903,84
2017.02.0092.000E.31100	Cursos Enseñanza no Reglada	2.452,00	0,00
2017.03.002D.000E.31100	Cursos Enseñanza no Reglada	1.860,00	924,55
2016.07.006E.0000.31109	Otros ingresos enseñanza no reglada	0,00	0,00
2017.07.006E.000N.31109	Otros ingresos enseñanza no reglada	175.246,55	0,00
2008.02.007K.0000.31900	Precios Públicos Prestac. Servic.No Academ.	0,00	0,00
2014.10.007K.0000.31900	Precios Públicos Prestac. Servic.No Academ.	0,00	0,00
2009.06.0007.0000.31900	Precios Públicos Prestac. Servic.No Academ.	0,00	0,00
2001.02.0092.0000.31900	Servicio Actividades Deportivas	0,00	0,00
2009.08.006A.0000.31900	Precios Públicos Prestac. Servic.No Academ.	0,00	0,00
2000.02.0092.0000.31900	Servicio Actividades Deportivas	0,00	0,00
2009.10.007N.0000.31900	Precios Públicos Prestac. Servic.No Academ.	0,00	0,00
1999.02.0092.0000.31900	Servicio Actividades Deportivas	0,00	0,00
2017.11.007C.000N.31900	Precios Públicos Prestac. Servic.No Academ.	273.541,18	0,00
2017.11.007N.000N.31900	Precios Públicos Prestac. Servic.No Academ.	0,00	0,00
2008.04.0092.0000.31900	Precios Públicos Prestac. Servic.No Academ.	0,00	0,00
2014.08.006A.0000.31900	Precios Públicos Prestac. Servic.No Academ.	0,00	0,00
2013.08.006A.0000.31900	Precios Públicos Prestac. Servic.No Academ.	0,00	0,00
1998.02.0092.0000.31900	Servicio Actividades Deportivas	0,00	0,00

LIQU310L. Cantidades expresadas en EUROS





TASAS, PRECIOS PÚBLICOS Y PRECIOS PRIVADOS

Ejercicio: 2017

CLASIFICACIÓN ECONÓMICA	DESCRIPCIÓN	DERECHOS RECONOCIDOS	GASTO FINANCIACIÓN AFECTADO
2011.08.006A.0000.31900	Precios Públicos Prestac. Servic.No Academ.	0,00	0,00
2000.07.0098.0000.31901	Servicio Actividades Culturales	0,00	0,00
2015.04.0092.0000.31901	Servicios deportivos universitarios	0,00	0,00
2016.04.0092.0000.31901	Servicios deportivos universitarios	0,00	0,00
2017.02.0092.000N.31901	Servicios deportivos universitarios	179.034,92	0,00
2015.08.006A.0000.31902	Servicios del SAI	0,00	0,00
2017.08.006A.000N.31902	Servicios del SAI	120.104,56	0,00
2016.08.006A.0000.31902	Servicios del SAI	0,00	0,00
2017.08.007L.000N.31903	Servicios de alojam., restaur., residencia y otros	4.620,00	0,00
2017.02.00CM.000N.31903	Servicios de alojam., restaur., residencia y otros	650.491,50	0,00
2017.08.00CF.000N.31904	Servicios de Ciencias Forenses	36.897,25	0,00
2005.08.0008.0000.31905	Servicios Biblioteca Universitaria	0,00	0,00
2017.08.004E.000N.31905	Entradas a museos, acuario, espectáculos, cine	24.408,50	0,00
2017.04.0098.000N.31905	Entradas a museos, acuario, espectáculos, cine	0,00	0,00
2001.08.0008.0000.31905	Servicios Biblioteca Universitaria	0,00	0,00
1997.00.0000.0000.31906	Servicios Apoyo Ciencias Experimentales (SACE)	0,00	0,00
1998.08.006A.0000.31906	Servicios Apoyo Ciencias Experimentales (SACE)	0,00	0,00
1999.08.006A.0000.31906	Servicios Apoyo Ciencias Experimentales (SACE)	0,00	0,00
2000.08.006A.0000.31906	Servicios Apoyo Ciencias Experimentales (SACE)	0,00	0,00
2001.08.006A.0000.31906	Servicios Apoyo Ciencias Experimentales (SACE)	0,00	0,00
2017.11.007N.000N.31906	Servicios del CUVI	45.174,00	0,00
2016.08.0008.0000.31907	Servicios de la Biblioteca	0,00	0,00
2017.08.0008.000N.31907	Servicios de la Biblioteca	6.200,00	0,00
2015.04.0008.0000.31907	Servicios de la Biblioteca	0,00	0,00
2017.12.0007.000N.31908	Servicios de ATICA	0,00	0,00
2017.11.00MD.000N.31909	Servicios de Medicina del Deporte	14.386,00	0,00
2017.11.007K.000N.31910	Servicios del SEPA	66.973,00	0,00
2017.02.0062.000N.31912	Servicios de SS. GG de ESTUDIANTES Y EMPLEO	27.405,00	0,00
2017.02.0062.000E.31912	Servicios de SS. GG de ESTUDIANTES Y EMPLEO	135.083,00	5.948,05
2017.04.0011.000E.31913	Servicios del S. de Publicaciones	200,00	13.040,15
1997.00.0000.0000.32000	Contratos de investigación	0,00	0,00
1998.08.002B.0000.32000	Contratos de investigación	0,00	0,00
1999.07.003A.0000.32000	Contratos de investigación	0,00	0,00
1999.08.002B.0000.32000	Contratos de investigación	0,00	0,00
2000.08.002B.0000.32000	Contratos de investigación	0,00	0,00

LIQU310L. Cantidades expresadas en EUROS





TASAS, PRECIOS PÚBLICOS Y PRECIOS PRIVADOS

Ejercicio: 2017

CLASIFICACIÓN ECONÓMICA	DESCRIPCIÓN	DERECHOS RECONOCIDOS	GASTO FINANCIACIÓN AFECTADO
2001.08.002B.0000.32000	Contratos de investigación	0,00	-0,09
2002.08.002B.0000.32000	Contratos de investigación	0,00	0,00
2003.08.002B.0000.32000	Contratos de investigación	0,00	0,00
2004.08.002B.0000.32000	Contratos de investigación	0,00	0,00
2005.08.002B.0000.32000	Contratos de investigación	0,00	0,00
2006.08.002B.0000.32000	Contratos de investigación	0,00	0,00
2007.08.002B.0000.32000	Contratos de investigación	0,00	0,00
2008.08.002B.0000.32000	Contratos de investigación	0,00	0,00
2009.08.002B.0000.32000	Contratos de investigación	0,00	0,00
2010.08.002B.0000.32000	Contratos de investigación	0,00	0,00
2011.08.002B.0000.32000	Contratos de investigación	0,00	0,00
2012.08.002B.0000.32000	Contratos de investigación	0,00	0,00
2013.08.002B.0000.32000	Contratos de investigación	0,00	0,00
2014.08.002B.0000.32000	Contratos de investigación	0,00	0,00
2014.11.00TR.0000.32000	Contratos de investigación	0,00	0,00
2015.11.00TR.0000.32000	Contratos de investigación	0,00	0,00
2016.11.00TR.0000.32000	Contratos de investigación	0,00	43.672,84
2017.11.00TR.000F.32000	Contratos de investigación	3.695.390,26	1.611.204,30
2017.00.0000.000N.32901	Derechos de examen (oposiciones)	55.600,05	0,00
2000.00.0000.0000.32902	Publicidad y propaganda	0,00	0,00
2017.10.2100.000N.32902	Publicidad y propaganda	9.250,00	0,00
2017.09.006D.000N.32903	Otros ingresos por prestación de servicios	33.329,15	0,00
2017.09.00UL.000N.32903	Otros ingresos por prestación de servicios	3.938,77	0,00
2007.02.0062.0000.32903	Otros ingresos por prestación de servicios	0,00	0,00
2017.02.0062.000N.32903	Otros ingresos por prestación de servicios	3.220,00	423,50
2016.09.006D.0000.32903	Otros ingresos por prestación de servicios	0,00	0,00
2016.04.0098.0000.32903	Otros ingresos por prestación de servicios	0,00	0,00
2016.02.0062.0000.32903	Otros ingresos por prestación de servicios	0,00	0,00
2015.08.004E.0000.32903	Otros ingresos por prestación de servicios	0,00	0,00
2015.04.0008.0000.32903	Otros ingresos por prestación de servicios	0,00	0,00
2006.03.0094.0000.32903	Otros ingresos por prestación de servicios	0,00	0,00
2017.08.004E.000N.32903	Otros ingresos por prestación de servicios	1.120,00	0,00
2017.04.00SC.000N.32903	Otros ingresos por prestación de servicios	173,56	296.780,56
2017.04.0098.000N.32903	Otros ingresos por prestación de servicios	1.000,00	0,00
2017.09.0094.000N.32904	Otros ingresos por gestión de servicios	248.213,15	101.000,00

LIQU310L. Cantidades expresadas en EUROS





TASAS, PRECIOS PÚBLICOS Y PRECIOS PRIVADOS

Ejercicio: 2017

CLASIFICACIÓN ECONÓMICA	DESCRIPCIÓN	DERECHOS RECONOCIDOS	GASTO FINANCIACIÓN AFECTADO
2017.03.002D.000N.32904	Otros ingresos por gestión de servicios	779,00	0,00
2016.06.0007.0000.32904	Otros ingresos por gestión de servicios	0,00	0,00
2017.11.0021.000N.32904	Otros ingresos por gestión de servicios	4.400,00	27.586,39
2015.07.006B.0000.32904	Otros ingresos por gestión de servicios	0,00	0,00
2017.07.006B.000N.32904	Otros ingresos por gestión de servicios	11.436,04	8.433,54
2017.12.0007.000N.32904	Otros ingresos por gestión de servicios	27.345,00	0,00
2017.09.0019.000N.32904	Otros ingresos por gestión de servicios	22.000,00	0,00
2017.04.0011.000N.33000	Venta servicio de publicaciones	44.778,21	4.869,33
2016.04.0011.0000.33000	Venta servicio de publicaciones	0,00	1.886,79
2015.04.0011.0000.33000	Venta servicio de publicaciones	0,00	0,00
2014.07.0011.0000.33000	Venta servicio de publicaciones	0,00	0,00
2013.07.0011.0000.33000	Venta servicio de publicaciones	0,00	0,00
2012.07.0011.0000.33000	Venta servicio de publicaciones	0,00	0,00
2007.04.0011.0000.33000	Venta servicio de publicaciones	0,00	0,00
2001.07.0011.0000.33000	Venta servicio de publicaciones	0,00	0,00
2000.07.0011.0000.33000	Venta servicio de publicaciones	0,00	0,00
1999.07.0011.0000.33000	Venta servicio de publicaciones	0,00	0,00
1997.00.0000.0000.33000	Venta servicio de publicaciones	0,00	0,00
1998.07.0011.0000.33000	Venta servicio de publicaciones	0,00	0,00
2017.10.0016.000N.33004	Venta de artículos promocionales	6.972,21	0,00
2017.11.007N.000E.33900	Venta de otros bienes	15.379,95	0,00
	TOTAL	40.807.631,56	5.682.013,60

(*) La Normativa que regula la exacción se detalla en el documento "Datos de alumnos y exenciones de alumnos"

LIQU310L. Cantidades expresadas en EUROS





Datos de alumnos y exenciones. Curso 2016/2017

Número de alumnos matriculados en el curso 2016/2017: **33.189**

Resumen de importes por exenciones aplicadas en el curso 2016/2017

<u>GRATUIDAD</u>	<u>Nº ALUMNOS</u>	<u>IMPORTE</u>
BECARIOS M.E.C.	10.422	7.236.585,04
FN GENERAL	2.711	1.509.776,57
FN ESPECIAL	497	665.846,51
ESTUDIANTES CON DISCAPACIDAD	687	918.838,45
HIJO FUNC. FALLECIDO EN ACTO DE SERVICIO	4	1.040,90
CONV.VÍCTIMAS TERRORISMO	6	8.518,50
M.H./PREMIO EXT. BACHILLERATO	256	244.440,33
	14.583	10.585.046,30

Normativa que regula las exenciones aplicadas en la Universidad de Murcia:

1.- Becarios

No estarán obligados al pago de precios públicos por servicios académicos, los estudiantes beneficiarios de becas y ayudas reguladas en el Real Decreto 1721/2007, de 21 de diciembre, por el que se establece el régimen de las becas y ayudas al estudio personalizadas.

Los estudiantes solicitantes de beca podrán formalizar una matrícula sin el previo pago de los precios académicos que para cada caso se exigen, salvo aquellos estudiantes que no cumplan los requisitos establecidos en la correspondiente convocatoria, que se les podrá requerir cautelarmente el abono de los precios por servicios académicos.

Esta gratuidad no incluirá los créditos que excedan del mínimo necesario para obtener el título de Grado o de Máster de que se trate, ni los créditos matriculados en segunda o sucesivas veces.

No obstante, si una vez emitida y comunicada la propuesta de **resolución**, ésta resultase **negativa**, los solicitantes vendrán obligados al abono del precio correspondiente a la matrícula que efectuaron.

Su impago conllevará la anulación de dicha matrícula en todas las materias, asignaturas o disciplinas en los términos previstos en la legislación vigente.

2.- Familia Numerosa (Ley 40/2003, de 18 de noviembre)

De Categoría Especial: Los beneficiarios tendrán gratuidad en cualquier derecho de matrícula (servicios académicos y administrativos), a excepción del Seguro Escolar, en su caso, y seguro obligatorio de accidentes, que deberán abonar en su totalidad.



De Categoría General: Los beneficiarios disfrutarán de una bonificación del 50 por 100 en los derechos por servicios académicos y administrativos, excepto el Seguro Escolar, que deberá ingresarse, en su caso, en su totalidad.

Los interesados deberán presentar el carné en vigor con la página donde figuran los beneficiarios y la fecha de renovación, en su caso, o en su defecto certificado de la autoridad competente de todos los beneficiarios incluidos en el carnet.

3.- Estudiantes con Discapacidad.

En aplicación de lo previsto en la disposición adicional vigésima cuarta, punto 6. de la Ley Orgánica 4/2007, de 12 de abril, por la que se modifica la Ley Orgánica 6/2001, de 21 de diciembre, de Universidades, los estudiantes con discapacidad, considerándose tales aquellos comprendidos en el artículo 4 del real decreto Legislativo 1/2013, de 29 de noviembre, por el que se aprueba el Texto Refundido de la Ley General de derechos de las personas con discapacidad y de su inclusión social, tendrán derecho a la exención total de tasas y precios públicos en los estudios conducentes a la obtención de un título universitario.

De acuerdo con lo establecido en el artículo 1.2 de la ley 51/2003, de 2 de diciembre, de igualdad de oportunidades, no discriminación y accesibilidad universal de las personas con discapacidad, "...tendrán la consideración de personas con discapacidad aquellas a quienes se les haya reconocido un grado de minusvalía igual o superior al 33 por 100. En todo caso, se considerarán afectados por una minusvalía en grado igual o superior al 33 por 100 los pensionistas de la seguridad social que tengan reconocida una pensión de incapacidad permanente en el grado de total, absoluta o gran invalidez, y a los pensionistas de clases pasivas que tengan reconocida una pensión de jubilación o de retiro por incapacidad permanente para el servicio o inutilidad.

El interesado lo acreditará mediante certificado de calificación legal de minusvalía expedido por el IMAS (Región de Murcia) o equivalente, o documento acreditativo de tener reconocida una pensión de la seguridad social de incapacidad en el grado de total, absoluta o gran invalidez, o de clases pasivas por incapacidad permanente para el servicio o inutilidad.

4.- Huérfanos de funcionarios civiles o militares fallecidos en "acto de servicio":

En aplicación de la Orden Ministerial de 17 de agosto de 1982 (BOE de 17 de agosto) disfrutarán de la exención de precios públicos de matrícula, los huérfanos de los funcionarios civiles o militares fallecidos en acto de servicio hasta los 25 años de edad. Esta gratuidad no cubre las asignaturas cuya matrícula sea efectuada por segunda o sucesivas veces (habiéndose utilizado la gratuidad en la primera matrícula), debiendo el alumno abonar, por tanto, el importe correspondiente a dichas asignaturas. En todo caso, la gratuidad alcanzará al precio correspondiente a la primera matrícula.

La justificación se efectuará por medio de certificación de la Unidad de Personal correspondiente donde se haga constar expresamente tal circunstancia (fallecido en "acto de servicio").

5.-Víctimas del terrorismo

En aplicación de lo previsto en el artículo 7 de la Ley 32/1999, de 8 de octubre, de Solidaridad con las Víctimas del Terrorismo tendrán exención del pago de precios



públicos por matrícula, las víctimas de actos terroristas, así como sus cónyuges e hijos.

Los interesados que se acojan a esta gratuidad deberán acreditarla mediante la correspondiente resolución administrativa por la que se les hubiere reconocido la condición de víctimas del terrorismo.

6.-Matrículas de Honor y Premios en estudios preuniversitarios

Los Estudiantes que obtengan, **Premio Extraordinario en Bachillerato o en Formación Profesional* de Grado Superior en la Comunidad Autónoma de la Región de Murcia**, o la distinción de **Matrícula de Honor** en segundo curso de Bachillerato, tendrán derecho, por una sola vez, a la gratuidad de los derechos de matrícula por servicios académicos, en la primera matriculación que realicen con posterioridad a la obtención del premio o la matrícula de honor respectivamente y para una sola titulación académica de las ofertadas por esta Universidad.

En el supuesto de que se deba aplicar la gratuidad a asignaturas cuya matrícula sea efectuada por segunda o sucesivas veces (por haber utilizado otra gratuidad en la primera matrícula), ésta alcanzará sólo al precio correspondiente a la primera matrícula.

Los interesados lo justificarán por medio de certificado que lo acredite o copia de publicación en BORM.

La condición/es por la/s cual/es se obtenga la gratuidad deberá/n cumplirse en el periodo de formalización de matrícula.



APLICACION DEL REMANENTE DE TESORERIA

Ejercicio: 2017

rt.	Explicacion	Obligaciones afectadas	Obligaciones no afectadas	Pérdidas de deudores	Otros activos a corto plazo	Total obligaciones
	PERSONAL FUNCIONARIO	0,00	73.000,00	0,00	0,00	73.000,00
	CUOTAS, PRESTACIONES Y GASTOS SOCIAL. CARGO EMPLE.	0,00	1.316.668,35	0,00	0,00	1.316.668,35
	REPARACIONES, MANTENIMIENTO Y CONSERVACION	0,00	170.759,05	0,00	0,00	170.759,05
	MATERIAL, SUMINISTROS Y OTROS	0,00	917.829,99	0,00	0,00	917.829,99
	INDEMNIZACIONES POR RAZON DEL SERVICIO	0,00	6.368,99	0,00	0,00	6.368,99
	GTOS. CTES. BIENES Y SERVICIOS CENTROS Y DPTOS.	0,00	885.509,30	0,00	0,00	885.509,30
	DE DEPÓSITOS Y FIANZAS	0,00	228,13	0,00	0,00	228,13
	INTERESES DE DEMORA Y OTROS GASTOS FINANCIEROS	0,00	44.368,34	0,00	0,00	44.368,34
	A FAMILIAS E INSTITUCIONES SIN FINES DE LUCRO	1.510.736,28	242.542,82	0,00	0,00	1.753.279,10
	DOTACIÓN AL FONDO DE CONTINGENCIA	0,00	0,00	0,00	0,00	0,00
	INVERSION NUEVA ASOCIADA FUNCIONAM. OPER. SERVIC.	0,00	4.095.463,08	0,00	0,00	4.095.463,08
	INVERSION DE REPOSIC. FUNCIONAM. OPERAT. SERVIC.	0,00	141.140,45	0,00	0,00	141.140,45
	GASTOS DE INVERSIONES DE CARACTER INMATERIAL	15.935.621,59	3.377.140,72	0,00	0,00	19.312.762,31
	AMORTIZACION DE PRESTAMOS DEL INTERIOR	0,00	0,00	0,00	0,00	0,00
	TOTAL	17.446.357,87	11.271.019,22	0,00	0,00	28.717.377,09



CUENTAS ANUALES EJERCICIO 2017

I.- DERECHOS A COBRAR DE PRESUPUESTOS CERRADOS

ARTÍCULO	EXPLICACIÓN	PENDIENTES DE COBRO A 1 DE ENERO		RECTIFICACIONES SALDO ENTRANTE		DERECHOS ANULADOS				DERECHOS PENDIENTES COBRO TOTALES	
		INGRESO DIRECTO	INGRESO POR RECIBO	INGRESO DIRECTO	INGRESO POR RECIBO	ANULACIÓN LIQUIDACIONES		APLAZAMIENTO Y FRACCIONAMIENTO		INGRESO DIRECTO	INGRESO POR RECIBO
						INGRESO DIRECTO	INGRESO POR RECIBO	INGRESO DIRECTO	INGRESO POR RECIBO		
31	PRECIOS PÚBLICOS	992.523,13				0,00				990.523,13	
32	OTROS INGR. PRESTACION SERV. NO PRECIOS PUBLICOS	1.480.585,02				2.000,00				1.480.185,02	
33	VENTA DE BIENES	37.009,93				400,00				37.009,93	
38	REINTEGROS	608.281,04				0,00				608.081,04	
39	OTROS INGRESOS	546.325,73				200,00				545.671,23	
40	DE LA ADMINISTRACION DEL ESTADO	328.554,73				654,50				328.554,73	
41	DE ORGANISMOS AUTONOMOS ADMINISTRATIVOS	42.952,80				0,00				42.952,80	
42	DE LA SEGURIDAD SOCIAL	125,51				0,00				125,51	
45	DE COMUNIDADES AUTONOMAS	41.840.026,53				0,00				41.840.026,53	
46	DE CORPORACIONES LOCALES	20.000,00				0,00				20.000,00	
47	DE EMPRESAS PRIVADAS	48.245,62				0,00				47.430,62	
54	RENTAS DE BIENES INMUEBLES	83.057,06				815,00				83.057,06	
55	PRODUCTOS DE CONCESIONES	226.500,89				0,00				226.500,89	
61	DE LAS DEMAS INVERSIONES REALES	0,00				0,00				-14.493,92	
70	DE LA ADMINISTRACIÓN CENTRAL	1.436.504,39				14.493,92				1.436.504,39	
71	DE ORGANISMOS AUTONOMOS ADMINISTRATIVOS	48.744,60				0,00				48.744,60	
72	DE LA SEGURIDAD SOCIAL	0,01				0,00				0,01	
75	DE COMUNIDADES AUTONOMAS	818.243,76				0,00				818.243,76	
76	DE CORPORACIONES LOCALES	115.183,49				0,00				115.183,49	
77	DE EMPRESAS PRIVADAS	39.666,80				0,00				-23.982,40	
78	DE FAMILIAS E INSTITUCIONES SIN FINES DE LUCRO	627.505,11				63.649,20				627.505,11	
79	DEL EXTERIOR	1.174.478,32				0,00				1.174.478,32	
86	ENAJENACIÓN DE ACCIONES FUERA DEL SECTOR PÚBLICO	0,00				0,00				0,00	
87	REMANENTE DE TESORERÍA	0,00				0,00				0,00	
88	REINTEGRO DE EMPRESAS PÚBLICAS	0,00				0,00				0,00	
89	REINTEGRO DE ANTIPOPOS CONCEDIDOS	0,00				0,00				-5.300.000,00	
91	PRESTAMOS RECIBIDOS DEL INTERIOR	5.300.000,90				5.300.000,00				-82.211,72	
TOTAL		55.814.515,37				5.382.212,62				50.432.302,75	

Código seguro de verificación: RUXFmTLG-QtoXltm8 - /UnWInEG-F+Rm44kp

COPIA ELECTRÓNICA - Página 147 de

Esta es una copia auténtica imprimible de un documento administrativo electrónico archivado por la Universidad de Murcia, según el artículo 27.3 c) de la Ley 39/2015, de 2





CUENTAS ANUALES EJERCICIO 2017

II.- DERECHOS A COBRAR DE PRESUPUESTOS CERRADOS

ARTÍCULO	EXPLICACIÓN	RECAUDADOS		DERECHOS CANCELADOS								PENDIENTES DE COBRO A 31 DE DICIEMBRE	
				COBROS EN ESPECIE		INSOLVENCIAS		PRESCRIPCIÓN		OTRAS			
		INGRESO DIRECTO	INGRESO POR RECIBO	INGRESO DIRECTO	INGRESO POR RECIBO	INGRESO DIRECTO	INGRESO POR RECIBO	INGRESO DIRECTO	INGRESO POR RECIBO	INGRESO DIRECTO	INGRESO POR RECIBO	INGRESO DIRECTO	INGRESO POR RECIBO
31	PRECIOS PÚBLICOS	924.933,15										67.589,98	
32	OTROS INGR. PRESTACION SERV. NO PRECIOS PUBLICOS	687.176,44										791.408,58	
33	VENTA DE BIENES	11.374,74										25.235,19	
38	REINTEGROS	511.146,43										97.134,61	
39	OTROS INGRESOS	69.238,86										476.886,87	
40	DE LA ADMINISTRACION DEL ESTADO	49.579,50										278.320,73	
41	DE ORGANISMOS AUTONOMOS ADMINISTRATIVOS	0,00										42.952,80	
42	DE LA SEGURIDAD SOCIAL	0,00										125,51	
45	DE COMUNIDADES AUTONOMAS	41.720.763,21										119.263,32	
46	DE CORPORACIONES LOCALES	0,00										20.000,00	
47	DE EMPRESAS PRIVADAS	2.134,00										46.111,62	
54	RENTAS DE BIENES INMUEBLES	60.869,08										21.372,98	
55	PRODUCTOS DE CONCESIONES	103.781,67										122.719,22	
61	DE LAS DEMAS INVERSIONES REALES	0,00										0,00	
70	DE LA ADMINISTRACIÓN CENTRAL	773.395,11										648.615,36	
71	DE ORGANISMOS AUTONOMOS ADMINISTRATIVOS	41.319,60										7.425,00	
72	DE LA SEGURIDAD SOCIAL	0,00										0,01	
75	DE COMUNIDADES AUTONOMAS	731.821,84										86.421,92	
76	DE CORPORACIONES LOCALES	12.565,58										102.617,91	
77	DE EMPRESAS PRIVADAS	0,00										39.666,80	
78	DE FAMILIAS E INSTITUCIONES SIN FINES DE LUCRO	258.583,34										305.272,57	
79	DEL EXTERIOR	13.801,00										1.160.677,32	
86	ENAJENACIÓN DE ACCIONES FUERA DEL SECTOR PÚBLICO	0,00										0,00	
87	REMANENTE DE TESORERÍA	0,00										0,00	
88	REINTEGRO DE EMPRESAS PÚBLICAS	0,00										0,00	
89	REINTEGRO DE ANTICIPOS CONCEDIDOS	0,00										0,00	
91	PRESTAMOS RECIBIDOS DEL INTERIOR	0,00										0,90	
SUMA TOTAL		45.972.483,55										4.459.819,20	

Código seguro de verificación: RUXFMTLG-QtoXltm8 - /UnWInEG- F+Rm44kp

COPIA ELECTRÓNICA - Página 148 de 200
 Esta es una copia auténtica imprimible de un documento administrativo electrónico archivado por la Universidad de Murcia, según el artículo 27.3 c) de la Ley 39/2015, de 29 de septiembre.





CUENTAS ANUALES EJERCICIO 2017

DERECHOS PRESUPUESTARIOS PENDIENTES DE COBRO SEGÚN SU GRADO DE EXIGIBILIDAD. PRESUPUESTO CORRIENTE

ARTÍCULO	EXPLICACIÓN	PENDIENTES DE NOTIFICAR	SUSPENDIDOS	APLAZAMIENTO O FRACCIONAMIENTO		EN PERÍODO VOLUNTARIO	EN PERÍODO EJECUTIVO	TOTAL
				SOLICITADO	CONCEDIDO			
30	TASAS	0,00				0,00		0,00
31	PRECIOS PÚBLICOS	1.229.891,72	3.091,00			1.232.982,72		1.232.982,72
32	PUBLICOS	805.228,88	103.560,28			908.789,16		908.789,16
33	VENTA DE BIENES	2.843,29	11.645,21			14.488,50		14.488,50
38	REINTEGROS	0,00				0,00		0,00
39	OTROS INGRESOS	42.070,08	51.967,35			94.037,43		94.037,43
40	DE LA ADMINISTRACION DEL ESTADO	0,00				0,00		0,00
41	DE ORGANISMOS AUTONOMOS ADMINISTRATIVOS	4.800,00				4.800,00		4.800,00
45	DE COMUNIDADES AUTONOMAS	45.371.053,85				45.371.053,85		45.371.053,85
46	DE CORPORACIONES LOCALES	0,00				0,00		0,00
47	DE EMPRESAS PRIVADAS	360,00				360,00		360,00
48	DE FAMILIAS E INSTITUCIONES SIN FINES DE LUCRO	6.580,97				6.580,97		6.580,97
49	DEL EXTERIOR	11.356,00				11.356,00		11.356,00
52	INTERESES DE DEPÓSITOS	0,00				0,00		0,00
54	RENTAS DE BIENES INMUEBLES	8.102,50	300,00			8.402,50		8.402,50
55	PRODUCTOS DE CONCESIONES	34.202,68	31.522,31			65.724,99		65.724,99
61	DE LAS DEMAS INVERSIONES REALES	0,00				0,00		0,00
70	DE LA ADMINISTRACIÓN CENTRAL	1.598.283,64				1.598.283,64		1.598.283,64
71	DE ORGANISMOS AUTONOMOS ADMINISTRATIVOS	0,00				0,00		0,00
73	DE UNIVERSIDADES ESPAÑOLAS	0,00				0,00		0,00
75	DE COMUNIDADES AUTONOMAS	994.494,92				994.494,92		994.494,92
76	DE CORPORACIONES LOCALES	0,00				0,00		0,00
77	DE EMPRESAS PRIVADAS	13.950,40				13.950,40		13.950,40
78	DE FAMILIAS E INSTITUCIONES SIN FINES DE LUCRO	546.059,94				546.059,94		546.059,94
79	DEL EXTERIOR	0,00				0,00		0,00
87	REMANENTE DE TESORERÍA	0,00				0,00		0,00
88	REINTEGRO DE EMPRESAS PÚBLICAS	0,00				0,00		0,00
89	REINTEGRO DE ANTICIPOS CONCEDIDOS	0,00				0,00		0,00
91	PRESTAMOS RECIBIDOS DEL INTERIOR	78.116,00				78.116,00		78.116,00
TOTAL		50.747.394,87	202.086,15			50.949.481,02		50.949.481,02

Código seguro de verificación: RUXFWtLG-QtoXltm8 - /UnWInEG-F+Rm44kp

COPIA ELECTRÓNICA - Página 149 de 200
Esta es una copia auténtica imprimible de un documento administrativo electrónico archivado por la Universidad de Murcia, según el artículo 27.3 c) de la Ley 39/2015, de 2





ESTADO DE LIQUIDACIÓN DEL PRESUPUESTO

EJERCICIO 2017

DESARROLLO DE LOS COMPROMISOS DE INGRESOS

CLASIFICACIÓN ECONÓMICA	EXPLICACIÓN	COMPROMISOS DE INGRESO CONCERTADOS IMPUTABLES AL EJERCICIO DEL:		COMPROMISOS REALIZADOS	COMPROMISOS PENDIENTES DE REALIZAR A 31 DE DICIEMBRE
		INCORPORADOS DE PTOS. CERRADOS	EN EL EJERCICIO		
<p style="font-size: 48px; opacity: 0.5; transform: rotate(-10deg);">Estado sin operaciones</p>					

LIQU300L.Cantidades expresadas en EUROS





ESTADO DE LIQUIDACIÓN DEL PRESUPUESTO

EJERCICIO 2017

COMPROMISOS DE INGRESO CON CARGO A PRESUPUESTOS EJERCICIOS POSTERIORES

CLASIFICACIÓN ECONÓMICA	EXPLICACIÓN	COMPROMISOS DE INGRESO CONCERTADOS IMPUTABLES AL EJERCICIO DEL:				
		AÑO 1	AÑO 2	AÑO 3	AÑO 4	AÑOS SUCEIVOS
<p style="font-size: 48px; opacity: 0.5;">Estado sin operaciones</p>						

LIQU290L. Cantidades expresadas en EUROS

Código seguro de verificación: RUXFwtLG-QtoXltm8 - /UnWInEG-F+Rm4kP
 Esta es una copia auténtica imprimible de un documento administrativo electrónico archivado por la Universidad de Murcia, según el artículo 27.3 c) de la Ley 39/2015, de 2 de octubre. Su autenticidad puede ser contrastada a través de la siguiente dirección: <https://sede.um.es/validador/>





RESUMEN GASTOS FINANCIACIÓN AFECTADA PROYECTOS. 2017

Nº Proy.	F. inicio	F. fin	Prev.inicial	CF	Ejercicios anteriores			Ejercicio 2017			Ejercicios sucesivos		
					Derechos	Obligaciones	Desv.	Derechos	Obligaciones	Desv.acumu.	RTA	CSI	FPA
Tipo C CURSOS, SEMINARIOS, MASTER, ETC													
<u>CURSOS</u>													
Suma	CURSOS		750,00	0,00	0,00	0,00	125,00	0,00	125,00	125,00	625,00		
Suma tipo C	CURSOS, SEMINARIOS, MASTER, ETC		750,00	0,00	0,00	0,00	125,00	0,00	125,00	125,00	625,00		
Tipo G PROYECTOS DE INVESTIGACIÓN FONDOS PROPIOS													
<u>GRINVEST</u>													
Suma	GRINVEST		0,00	7.500,00	124.009,13	-116.509,13	16.949,06	15.202,33	-114.762,40	0,00	0,00	-114.71	
Suma tipo G	PROYECTOS DE INVESTIGACIÓN FONDOS PROPIOS		0,00	7.500,00	124.009,13	-116.509,13	16.949,06	15.202,33	-114.762,40	0,00	0,00	-114.71	
Tipo I INVESTIGACIÓN													
<u>CONTPATENTES</u>													
Suma	CONTPATENTES		75.000,00	75.000,00	63.871,60	11.128,40	0,00	11.086,39	42,01	42,01	0,00		
<u>CONTRATOS</u>													
Suma	CONTRATOS		19.140.335,53	15.603.804,50	11.437.916,42	4.165.888,08	3.568.262,74	2.632.196,58	5.101.954,24	5.144.391,24	1.782.555,54	670.3	
<u>CONVENIOS</u>													

CF: Coeficiente de Financiación
RI: Relación Interna

RTA: Remanente de Tesorería Afectado
CSI: Compromiso Sobre Ingresos

FPA: Financiación Propia Afectada

Código seguro de verificación: RUXFwtLG-QtoXltm8 - /UnWInEG-F+Rm44kp

COPIA ELECTRÓNICA - Página 152 de
Esta es una copia auténtica imprimible de un documento administrativo electrónico archivado por la Universidad de Murcia, según el artículo 27.3 c) de la Ley 39/2015, de 2 de octubre. Su autenticidad puede ser contrastada a través de la siguiente dirección: <https://sede.um.es/validador/>





Nº Proy.	F. inicio	F. fin	Prev.inicial	CF	Ejercicios anteriores			Ejercicio 2017			Ejercicios sucesivos		
					Derechos	Obligaciones	Dev.	Derechos	Obligaciones	Dev.acumu.	RTA	CSI	FPA
Tipo I INVESTIGACIÓN													
Suma	CONVENIOS		3.834.519,72		3.446.964,64	3.353.588,98	93.375,66	112.240,00	80.950,48	124.665,18	142.940,13	329.840,85	221.5
<u>FINANCIAOTRI</u>													
Suma	FINANCIAOTRI		434.012,17		656.234,48	680.904,48	-24.670,00	0,00	0,00	-24.670,00	3.987,17	21.471,76	113.3
<u>PETRIS</u>													
Suma	PETRIS		633.249,45		441.118,76	436.484,86	4.633,90	0,00	0,00	4.633,90	4.633,90	192.130,69	
<u>PROYECTOSP4</u>													
Suma	PROYECTOSP4		336.338,40		153.474,55	153.149,69	324,86	0,00	0,00	324,86	324,86	182.863,85	
<u>PROYECTOSUE</u>													
Suma	PROYECTOSUE		18.738.772,49		9.461.812,91	7.394.416,31	2.067.396,60	1.619.566,53	1.637.523,85	2.049.439,28	2.389.403,47	8.387.948,30	2.528.6
<u>RRHH</u>													
Suma	RRHH		672.488,00		940.634,26	2.562.693,82	-1.622.059,56	37.000,00	20.953,35	-1.606.012,91	25.000,00	99.165,00	-958.5
<u>SOLAYUDAS</u>													
Suma	SOLAYUDAS		62.155.580,03		53.708.249,57	47.911.562,51	5.796.687,06	6.270.392,84	7.176.055,17	4.891.024,73	6.338.776,80	5.330.906,50	12.804.7
<u>SOLIBECAS</u>													
Suma	SOLIBECAS		150.883,05		10.097.865,84	10.055.362,91	42.502,93	3.859.167,87	3.796.957,10	104.713,70	1.929.330,80	0,00	-1.673.7
Suma tipo I	INVESTIGACIÓN		106.171.178,84		94.585.159,50	84.049.951,58	10.535.207,93	15.466.629,98	15.355.722,92	10.646.114,99	15.978.830,38	16.326.882,49	13.706.3

Tipo K CURSOS NO CONECTADOS A CASIOPEA

CURSOS

CF: Coeficiente de Financiación
RI: Relación Interna

RTA: Remanente de Tesorería Afectado
CSI: Compromiso Sobre Ingresos

FPA: Financiación Propia Afectada

COPIA ELECTRÓNICA - Página 153 de
 Código seguro de verificación: RUXFwtLG-QtoXltm8 - /UnWInEG-F+Rm44kp
 Esta es una copia auténtica imprimible de un documento administrativo electrónico archivado por la Universidad de Murcia, según el artículo 27.3 c) de la Ley 39/2015, de 2 de octubre. Su autenticidad puede ser contrastada a través de la siguiente dirección: https://sede.um.es/validador/





Nº Proy.	F. inicio	F. fin	Prev.inicial	CF	Ejercicios anteriores			Ejercicio 2017			Ejercicios sucesivos		
					Derechos	Obligaciones	Dev.	Derechos	Obligaciones	Dev.acumu.	RTA	CSI	FPA

Tipo K CURSOS NO CONECTADOS A CASIOPEA

Suma	CURSOS		0,00	288.394,25	609.232,56	-320.838,31	106.044,75	166.276,53	-381.070,09	0,00	0,00	-381,0'
Suma tipo K	CURSOS NO CONECTADOS A CASIOPEA		0,00	288.394,25	609.232,56	-320.838,31	106.044,75	166.276,53	-381.070,09	0,00	0,00	-381,0'

Tipo N PROYECTOS DE INVERSIÓN

INVERSIONES

Suma	INVERSIONES		11.705.480,00	6.910.962,66	6.748.654,38	162.308,28	518.295,60	3.284.584,98	-2.603.981,10	1.324.097,58	5.032.600,00	1.114,8'
Suma tipo N	PROYECTOS DE INVERSIÓN		11.705.480,00	6.910.962,66	6.748.654,38	162.308,28	518.295,60	3.284.584,98	-2.603.981,10	1.324.097,58	5.032.600,00	1.114,8'

Tipo O OTROS PROYECTOS

OTROS

Suma	OTROS		10.593.900,93	60.989.931,43	61.268.620,71	-278.689,28	4.599.787,85	6.802.522,23	-2.481.423,66	6.235.784,09	1.623.880,75	-8.347,6'
Suma tipo O	OTROS PROYECTOS		10.593.900,93	60.989.931,43	61.268.620,71	-278.689,28	4.599.787,85	6.802.522,23	-2.481.423,66	6.235.784,09	1.623.880,75	-8.347,6'

Tipo S SEDEUNIMAR

SEDEUNIMAR

Suma	SEDEUNIMAR		1.912,89	1.945.768,84	1.049.950,64	895.818,20	176.142,94	90.289,39	981.671,75	981.671,75	0,00	
------	------------	--	----------	--------------	--------------	------------	------------	-----------	------------	------------	------	--

CF: Coeficiente de Financiación
RI: Relación Interna

RTA: Remanente de Tesorería Afectado
CSI: Compromiso Sobre Ingresos

FPA: Financiación Propia Afectada

Código seguro de verificación: RUXFWtLG-QtoXltm8 - /UnWInEG-F+Rm44kp

COPIA ELECTRÓNICA - Página 154 de 154
Esta es una copia auténtica imprimible de un documento administrativo electrónico archivado por la Universidad de Murcia, según el artículo 27.3 c) de la Ley 39/2015, de 2 de octubre. Su autenticidad puede ser contrastada a través de la siguiente dirección: <https://sede.um.es/validador/>





Nº Proy.	F. inicio	F. fin	Prev.inicial	CF	Ejercicios anteriores			Ejercicio 2017			Ejercicios sucesivos		
					Derechos	Obligaciones	Desv.	Derechos	Obligaciones	Desv.acumu.	RTA	CSI	FPA
Tipo S SEDEUNIMAR													
Suma tipo S SEDEUNIMAR			1.912,89	1.945.768,84	1.049.950,64	895.818,20	176.142,94	90.289,39	981.671,75	981.671,75	0,00		
Tipo Y INVESTIGACIÓN NO CONECTADA A GINVEST													
<u>INVESTIGACIÓN NO C</u>													
Suma	INVESTIGACIÓN NO C		625.559,00	9.211.770,71	9.978.645,79	-708.544,17	944.284,13	755.009,75	-519.269,79	896.772,08	318.707,95	-983.71	
Suma tipo Y INVESTIGACIÓN NO CONECTADA A GINVEST			625.559,00	9.211.770,71	9.978.645,79	-708.544,17	944.284,13	755.009,75	-519.269,79	896.772,08	318.707,95	-983.71	
Suma total			129.098.781.65	173.939.487.39	163.829.064.79	10.168.753.51	21.828.259.31	26.469.608.13	5.527.404.69	25.417.280.88	23.302.696.19	4.993.91	

CF: Coeficiente de Financiación
RI: Relación Interna

RTA: Remanente de Tesorería Afectado
CSI: Compromiso Sobre Ingresos

FPA: Financiación Propia Afectada

Código seguro de verificación: RUXFwtLG-QtoXltm8 - /UnWInEG-F+Rm44kp

COPIA ELECTRÓNICA - Página 155 de 155
Esta es una copia auténtica imprimible de un documento administrativo electrónico archivado por la Universidad de Murcia, según el artículo 27.3 c) de la Ley 39/2015, de 2 de octubre. Su autenticidad puede ser contrastada a través de la siguiente dirección: <https://sede.um.es/validador/>





CUENTAS ANUALES EJERCICIO 2017

INMOVILIZADO INMATERIAL

CUENTA	DESCRIPCIÓN	CALIFICACIÓN JURÍDICA	VALOR A 01/01/2017	VARIACIONES 2017	TIPO VARIACIONES 2017 (1)	AMORTIZACIÓN AÑO 2017	VALOR A 31/12/2017(2)	AMORTIZACION ACUMULADA
212	Propiedad Industrial	PATRIM/DOM.PUB.	44.329,20	14.888,42	A	2.195,38	59.217,62	43.876,24
215	Aplicaciones informáticas	PATRIM/DOM.PUB.	2.794.371,55	85.765,76 299,76 -7.100,00	A P R	110.832,40	2.873.337,07	2.626.943,76
TOTAL			2.838.700,75	93.853,94		113.027,78	2.932.554,69	2.670.820,00

(1) A: Alta / B: Baja / R: Reajuste / T: Traspaso / P: Importe pendiente de aplicar a presupuesto
(2) Saldo Contable 31/12





CUENTAS ANUALES EJERCICIO 2017

INMOVILIZADO MATERIAL

CUENTA	DESCRIPCIÓN	CALIFICACIÓN JURÍDICA	VALOR A 01/01/2017	VARIACIONES 2017	TIPO VARIACIÓN 2017(1)	AMORTIZACIÓN AÑO 2017	VALOR A 31/12/2017 (2)	AMORTIZACIÓN ACUMULADA
2200	Terrenos y bienes naturales	PATRIM/DOM.PUB.	28.761.492,77	0,00		0,00	28.761.492,77	0,00
2201	Aparcamientos en terrenos	PATRIM/DOM.PUB.	8.969.636,77	277.065,75 327.328,70	A T	181.262,65	9.574.031,22	1.212.864,88
2210	Construcciones en curso	PATRIM/DOM.PUB.	1.953.541,50	2.692.474,93 -4.128.179,40 3.682,42	A T P	0,00	521.519,45	0,00
2211	Construcciones	PATRIM/DOM.PUB.	239.236.799,77	1.524.479,62 2.816.791,18 -31.230,08 19.715,13	A T R P	4.792.501,51	243.566.555,62	70.766.984,53
2219	Reformas y modificaciones menores	PATRIM/DOM.PUB.	2.875.516,65	1.206.628,15 -821,40 25.100,93	A R P	1.206.628,15	4.106.424,33	4.081.323,40
222	Instalaciones técnicas	PATRIM/DOM.PUB.	14.606.482,68	301.391,12 984.059,52 -12.547,70	A T R	1.194.115,10	15.879.385,62	10.776.444,99
223	Maquinaria	PATRIM/DOM.PUB.	56.088.719,70	3.585.679,81 -182.864,62 -50.801,19 68.498,94	A B R P	3.261.871,88	59.509.232,64	44.165.467,52
224	Utillaje	PATRIM/DOM.PUB.	261.356,94	5.755,23 -78,85 -91,80 3.186,06	A B R P	9.335,00	270.127,58	225.130,49
226	Mobiliario	PATRIM/DOM.PUB.	22.027.858,61	1.045.600,06 -94.654,17 -6.100,94 33.376,26	A B R P	1.193.832,00	23.006.079,82	17.836.665,97
227	Equipos procesos de información	PATRIM/DOM.PUB.	32.884.796,33	1.970.167,33 -695.275,11 -32.616,37 70.433,09	A B R P	1.584.848,51	34.197.505,27	30.349.561,52
228	Elementos de transporte	PATRIM/DOM.PUB.	1.098.760,23	149.105,64	A	37.003,81	1.247.865,87	998.875,69
2299	Otro inmovilizado material	PATRIM/DOM.PUB.	11.131.526,04	666.980,09 -34.384,96 -16.034,35 11.456,00	A B R P	524.969,00	11.759.542,82	9.963.842,69
2291	Fondo Bibliográfico. Libros	PATRIM/DOM.PUB.	24.761.597,96	372.350,71 -2.625,41 -5.498,97 16.306,48	A B R P	341.090,42	25.142.130,77	24.317.345,51
2292	Fondo Bibliográfico- Revistas	PATRIM/DOM.PUB.	9.812.872,96	1.377.495,17 -2.595,20 1.600,95	A R P	998.015,79	11.189.373,88	8.554.717,09
2293	Fondo Bibliográfico-Libro Monopuesto	PATRIM/DOM.PUB.	548,33	0,00		137,13	548,33	203,59
TOTAL			454.471.507,24	14.260.308,75	0,00	15.325.610,95	468.731.815,99	223.249.427,87

(1) A: Alta / B: Baja / R: Reajuste / T: Traspaso / P: Importe pendiente de aplicar a presupuesto

Firmante: FRANCISCO ANTONIO GONZALEZ DIAZ; Fecha-hora: 02/07/2018 23:19:09; Emisor del certificado: CN=AC FNMT Usuarios,OU=Ceres,O=FNMT-RCM,C=ES;

Firmante: JOSÉ LUJAN ALCARAZ; Fecha-hora: 03/07/2018 10:54:50; Emisor del certificado: CN=AC FNMT Usuarios,OU=Ceres,O=FNMT-RCM,C=ES;

Código seguro de verificación: RUXFmTLG-QtoXltm8 - / UnWInEG-F+Rm4kP

COPIA ELECTRÓNICA - Página 157 de
Esta es una copia auténtica imprimible de un documento administrativo electrónico archivado por la Universidad de Murcia, según el artículo 27.3 c) de la Ley 39/2015, de 2 de octubre. Su autenticidad puede ser contrastada a través de la siguiente dirección: <https://sede.um.es/validador/>





CUENTAS ANUALES EJERCICIO 2017

INMOVILIZADO MATERIAL EN CURSO

DESCRIPCION	IMPORTE A 1 DE ENERO	CARGOS			ABONOS		IMPORTE A 31 DE DICIEMBRE
		PROYECTOS REALIZADOS POR LA ENTIDAD	PROYECTOS DERIVADOS DE CTOS CON TERCEROS	GASTOS FINANCIEROS ACTIVADOS	IMPORTE TRASPASADO A INMOVILIZADO TERMINADO		
Campus Ciencias de la Salud							
<i>Expediente contratación 2008/18</i>							
OK nº 72781/2008	207.734,20	0,00	0,00	0,00	0,00	0,00	207.734,20
OK nº 72782/2008	185.126,09	0,00	0,00	0,00	0,00	0,00	185.126,09
TOTAL	392.860,29	0,00	0,00	0,00	0,00	0,00	392.860,29
<i>Expediente contratación 2016/14</i>							
OK nº 25950/2016	103.817,06	0,00	0,00	0,00	103.817,06	0,00	0,00
OK nº 30539/2016	2.209,19	0,00	0,00	0,00	2.209,19	0,00	0,00
OK nº 18505/2017	0,00	0,00	8.627,91	0,00	8.627,91	0,00	0,00
TOTAL	106.026,25	0,00	8.627,91	0,00	114.654,16	0,00	0,00
<i>Expediente contratación 2016/84</i>							
OK nº 46473/2016	114.851,23	0,00	0,00	0,00	114.851,23	0,00	0,00
OK nº 5838/2017	0,00	0,00	27.322,56	0,00	27.322,56	0,00	0,00
TOTAL	114.851,23	0,00	27.322,56	0,00	142.173,79	0,00	0,00
Facultad de Comunicación y Documentación							
<i>Expediente contratación 2010/35</i>							
OK nº 49480/2010	62.488,36	0,00	0,00	0,00	0,00	0,00	62.488,36
OK nº 48536/2011	62.488,37	0,00	0,00	0,00	0,00	0,00	62.488,37
TOTAL	124.976,73	0,00	0,00	0,00	0,00	0,00	124.976,73
Facultad de Biología							
<i>Expediente contratación 2016/51</i>							
OK nº 45275/2016	28.480,15	0,00	0,00	0,00	28.480,15	0,00	0,00
OK nº 45422/2016	45.714,16	0,00	0,00	0,00	45.714,16	0,00	0,00
TOTAL	74.194,31	0,00	0,00	0,00	74.194,31	0,00	0,00
Facultad de Ciencias del Deporte							
<i>Expediente contratación 2015/71</i>							
OK nº 40253/2015	28.352,62	0,00	0,00	0,00	28.352,62	0,00	0,00
OK nº 40254/2015	19.728,27	0,00	0,00	0,00	19.728,27	0,00	0,00
TOTAL	48.080,89	0,00	0,00	0,00	48.080,89	0,00	0,00
Facultad de Química							
<i>Expediente contratación 2016/85</i>							
OK nº 46255/2016	45.000,00	0,00	0,00	0,00	45.000,00	0,00	0,00
OK nº 24131/2017	0,00	0,00	3.582,83	0,00	3.582,83	0,00	0,00
TOTAL	45.000,00	0,00	3.582,83	0,00	48.582,83	0,00	0,00
<i>Expediente contratación 2015/106</i>							
OK nº 9537/2016	11.884,82	0,00	0,00	0,00	11.884,82	0,00	0,00
OK nº 14688/2016	29.718,06	0,00	0,00	0,00	29.718,06	0,00	0,00
OK nº 19119/2016	30.508,18	0,00	0,00	0,00	30.508,18	0,00	0,00
OK nº 23070/2016	35.231,04	0,00	0,00	0,00	35.231,04	0,00	0,00
ADOK nº 31760/2016	2.495,81	0,00	0,00	0,00	2.495,81	0,00	0,00
ADOK nº 31761/2016	6.240,79	0,00	0,00	0,00	6.240,79	0,00	0,00
ADOK nº 31762/2016	7.398,52	0,00	0,00	0,00	7.398,52	0,00	0,00
ADOK nº 31763/2016	6.406,72	0,00	0,00	0,00	6.406,72	0,00	0,00
OK nº 40596/2016	8.866,24	0,00	0,00	0,00	8.866,24	0,00	0,00
OK nº 40597/2016	1.000,89	0,00	0,00	0,00	1.000,89	0,00	0,00
ADOK nº 43834/2016	1.861,91	0,00	0,00	0,00	1.861,91	0,00	0,00
ADOK nº 43836/2016	210,19	0,00	0,00	0,00	210,19	0,00	0,00
TOTAL	141.823,17	0,00	0,00	0,00	141.823,17	0,00	0,00
Facultad de Educación							
<i>Expediente contratación 2016/63</i>							
OK nº 46472/2016	37.751,95	0,00	0,00	0,00	37.751,95	0,00	0,00
OK nº 3780/2017	0,00	0,00	78.971,09	0,00	78.971,09	0,00	0,00
OK nº 8181/2017	0,00	0,00	91.447,78	0,00	91.447,78	0,00	0,00
OK nº 15032/2017	0,00	0,00	16.309,36	0,00	16.309,36	0,00	0,00
TOTAL	37.751,95	0,00	186.728,23	0,00	224.480,18	0,00	0,00
Facultad de Bellas Artes							
<i>Expediente contratación 2016/82</i>							
OK nº 46471/2016	11.268,49	0,00	0,00	0,00	11.268,49	0,00	0,00
OK nº 3984/2017	0,00	0,00	78.604,50	0,00	78.604,50	0,00	0,00
OK nº 20876/2017	0,00	0,00	7.399,95	0,00	7.399,95	0,00	0,00
TOTAL	11.268,49	0,00	86.004,45	0,00	97.272,94	0,00	0,00

Código seguro de verificación: RUXFWtLG-QtoXltm8 - /UnWInEG-F+Rm44kp
 Esta es una copia auténtica imprimible de un documento administrativo electrónico archivado por la Universidad de Murcia, según el artículo 27.3 c) de la Ley 39/2015, de 29 de septiembre.





CUENTAS ANUALES EJERCICIO 2017

INMOVILIZADO MATERIAL EN CURSO

DESCRIPCION	IMPORTE A 1 DE ENERO	CARGOS			ABONOS		IMPORTE A 31 DE DICIEMBRE
		PROYECTOS REALIZADOS POR LA ENTIDAD	PROYECTOS DERIVADOS DE CTOS CON TERCEROS	GASTOS FINANCIEROS ACTIVADOS	IMPORTE TRASPASADO A INMOVILIZADO TERMINADO		
Campus de Espinardo							
<i>Expediente contratación 2015/80</i>							
OK nº 41889/2015	43.469,25	0,00	0,00	0,00		43.469,25	0,00
TOTAL	43.469,25	0,00	0,00	0,00		43.469,25	0,00
Universidad de Murcia							
<i>Expediente contratación 2016/53</i>							
OK nº 45636/2016	89.600,50	0,00	0,00	0,00		89.600,50	0,00
OK nº 18504/2017	0,00	0,00	6.629,03	0,00		6.629,03	0,00
TOTAL	89.600,50	0,00	6.629,03	0,00		96.229,53	0,00
<i>Expediente contratación 2016/71</i>							
OK nº 45592/2016	1.483,36	0,00	0,00	0,00		1.483,36	0,00
OK nº 45594/2016	12.793,52	0,00	0,00	0,00		12.793,52	0,00
OK nº 45595/2016	14.349,26	0,00	0,00	0,00		14.349,26	0,00
OK nº 45596/2016	510,43	0,00	0,00	0,00		510,43	0,00
OK nº 45597/2016	11.820,59	0,00	0,00	0,00		11.820,59	0,00
OK nº 45599/2016	8.467,34	0,00	0,00	0,00		8.467,34	0,00
OK nº 45602/2016	563,99	0,00	0,00	0,00		563,99	0,00
OK nº 46270/2016	15.726,61	0,00	0,00	0,00		15.726,61	0,00
TOTAL	65.715,10	0,00	0,00	0,00		65.715,10	0,00
Edificio Rector Soler							
<i>Expediente contratación 2014/98</i>							
OK nº 40449/2014	17.664,17	0,00	0,00	0,00		17.664,17	0,00
OK nº 3395/2015	3.505,47	0,00	0,00	0,00		3.505,47	0,00
TOTAL	21.169,64	0,00	0,00	0,00		21.169,64	0,00
<i>Expediente contratación 2016/70</i>							
OK nº 42932/2016	14.251,23	0,00	0,00	0,00		14.251,23	0,00
OK nº 44393/2016	25.282,70	0,00	0,00	0,00		25.282,70	0,00
OK nº 46268/2016	44.506,38	0,00	0,00	0,00		44.506,38	0,00
OK nº 5100/2017	0,00	0,00	10.475,10	0,00		10.475,10	0,00
OK nº 14612/2017	0,00	0,00	6.714,56	0,00		6.714,56	0,00
TOTAL	84.040,31	0,00	17.189,66	0,00		101.229,97	0,00
Edificio AURED							
<i>Expediente contratación 2015/8</i>							
OK nº 24582/2015	32.062,55	0,00	0,00	0,00		32.062,55	0,00
OK nº 24583/2015	12.332,35	0,00	0,00	0,00		12.332,35	0,00
OK nº 28589/2015	2.589,79	0,00	0,00	0,00		2.589,79	0,00
OK nº 28592/2015	6.733,14	0,00	0,00	0,00		6.733,14	0,00
OK nº 30451/2015	63.013,49	0,00	0,00	0,00		63.013,49	0,00
OK nº 33708/2015	13.232,83	0,00	0,00	0,00		13.232,83	0,00
OK nº 35871/2015	147.149,20	0,00	0,00	0,00		147.149,20	0,00
OK nº 40215/2015	96.906,21	0,00	0,00	0,00		96.906,21	0,00
OK nº 41693/2015	31.494,74	0,00	0,00	0,00		31.494,74	0,00
OK nº 41917/2015	29.291,26	0,00	0,00	0,00		29.291,26	0,00
OK nº 42328/2015	30.901,33	0,00	0,00	0,00		30.901,33	0,00
OK nº 42329/2015	20.350,30	0,00	0,00	0,00		20.350,30	0,00
OK nº 42330/2015	6.613,90	0,00	0,00	0,00		6.613,90	0,00
OK nº 42331/2015	6.151,16	0,00	0,00	0,00		6.151,16	0,00
TOTAL	498.822,25	0,00	0,00	0,00		498.822,25	0,00
BIBLIOTECA GENERAL							
<i>Expediente contratación 2016/81</i>							
OK nº 45896/2016	53.891,15	0,00	0,00	0,00		53.891,15	0,00
OK nº 20933/2017	0,00	0,00	4.370,18	0,00		4.370,18	0,00
TOTAL	53.891,15	0,00	4.370,18	0,00		58.261,33	0,00
Periodificación gastos devengados y no vencidos (Facturas pendientes de aplicar a presupuesto) ejercicio 2016	0,00					0,00	0,00
Periodificación gastos devengados y no vencidos (Facturas pendientes de aplicar a presupuesto) ejercicio 2017	0,00		3.682,42			0,00	3.682,42
Expedientes iniciados y finalizados en 2017	0,00		2.352.020,08			2.352.020,08	0,00
TOTAL	1.953.541,51	0,00	2.696.157,35	0,00		4.128.179,42	521.519,42

Código seguro de verificación: RUXFWtLG-QtoXltm8 - /UnWInEG- F+Rm44kp
 Esta es una copia auténtica imprimible de un documento administrativo electrónico archivado por la Universidad de Murcia, según el artículo 27.3 c) de la Ley 39/2015, de 29 de septiembre de 2015.





CUENTAS ANUALES EJERCICIO 2017

INVERSIONES DESTINADAS AL USO GENERAL

CUENTA	DESCRIPCIÓN	IMPORTE A 1 DE ENERO	TIPO DE VARIACIÓN	CARGOS				ABONOS	IMPORTE A 31 DE DICIEMBRE
				VARIACIONES	PROYECTOS REALIZADOS POR LA ENTIDAD	PROYECTOS DERIVADOS DE CTOS CON TERCEROS	GASTOS FINANCIEROS ACTIVADOS	IMPORTE DE INVERSIONES ENTREGADAS	
2081	Bienes del Patrimonio histórico, artístico y cultural. Fondo Artístico	502.603,92	A	146.326,81					648.930,73
TOTAL		502.603,92		146.326,81	0,00	0,00	0,00	0,00	648.930,73

A: Adquisición: C: Cesión: D: Donación: R: Regularización

Firmante: FRANCISCO ANTONIO GONZALEZ DIAZ; Fecha-hora: 02/07/2018 23:19:09; Emisor del certificado: CN=AC FNMT Usuarios,OU=Ceres,O=FNMT-RCM,C=ES;

Firmante: JOSÉ LUJAN ALCARAZ; Fecha-hora: 03/07/2018 10:54:50; Emisor del certificado: CN=AC FNMT Usuarios,OU=Ceres,O=FNMT-RCM,C=ES;





ESTADO DE LIQUIDACIÓN DEL PRESUPUESTO

EJERCICIO 2017

INVERSIONES GESTIONADAS PARA OTROS ENTES PÚBLICOS

DESCRIPCIÓN	ENTIDAD	IMPORTE A 1 DE ENERO	CARGOS			ABONOS	IMPORTE A 31 DE DICIEMBRE
			PROYECTOS REALIZADOS POR LA ENTIDAD	PROYECTOS DERIVADOS DE CCTOS CON TERCEROS	GASTOS FINANCIEROS ACTIVADOS	IMPORTE DE INVERSIONES ENTREGADAS	
<p style="font-size: 48px; opacity: 0.5;">Estado sin operaciones</p>							

LIQU250L. Cantidades expresadas en EUROS





CUENTAS ANUALES EJERCICIO 2017

INVERSIONES FINANCIERAS EN CAPITAL

DESCRIPCION	% DE PARTICIPACION	VALOR A 1 DE ENERO	PROVISION DEPRECIACION A 01/01/2017	VARIACION 2017	VALOR A 31/12/2017	PROVISION DEPRECIACION A 31/12/2017
LA VERDAD RADIO Y TELEVISIÓN, S.A.	0,00%	17.208,00	-17.208,00	-17.208,00	0,00	0,00
PORTAL UNIVERSIA, S.A.	0,15%	1.339,44	-1.339,44	0,00	1.339,44	0,00
UNIÓN DE MEDIOS DE COMUNICACIÓN, S.A.	3,00%	71.200,00	-71.200,00	0,00	71.200,00	-71.200,00
DESARROLLO DE APLICACIONES PARA LAS COMUNICACIONES, CONTROL Y TECNOLOGÍAS DE LA INFORMACIÓN, S.L.(DRACOTIC)	6,00%	846,00	-846,00	0,00	846,00	-846,00
NEOTECNO DESARROLLOS, S.L.	1,05%	5.523,00	-5.523,00	0,00	5.523,00	-5.523,00
INBIONOVA BIOTECH, S.L.	4,00%	6.358,00	-6.358,00	0,00	6.358,00	-6.358,00
AMBIENTAL INTELLIGENCE & INTERACTION, S.L.L.	4,00%	9.700,00	-9.700,00	0,00	9.700,00	-9.700,00
ACCESIUM TECHNOLOGY, S.L.	49,00%	19.600,00	0,00	0,00	19.600,00	-19.600,00
THADER BIOTECHNOLOGY, S.L.	5,00%	8.110,00	-8.110,00	0,00	8.110,00	-8.110,00
VOPTICA, S.L.	5,00%	15.600,00	-10.344,44	0,00	15.600,00	-12.968,11
TICARUM, S.L.U.	100,00%	219.053,00	0,00	0,00	219.053,00	0,00
2UP SEED CAPITAL, S.L.	13,54%	65.000,00	-16.619,26	0,00	65.000,00	-18.278,62
ODIN SOLUTIONS, S.L.	9,52%	8.624,00	0,00	2.400,00	11.024,00	0,00
VERTEBRA GESTIÓN, S.L.	5,00%	2.012,00	-80,84	0,00	2.012,00	0,00
UPTOPIA RESEARCH, S.L.	20,00%	620,00	-250,06	0,00	620,00	-250,06
TOTAL		450.793,44	-147.579,04	-14.808,00	435.985,44	-152.833,79

Código seguro de verificación: RUXFWtLG-QtoXltm8 - /UnWInEG-F+Rm44kp

COPIA ELECTRÓNICA - Página 162 de
Esta es una copia imprimible de un documento administrativo electrónico archivado por la Universidad de Murcia, según el artículo 27.3 c) de la Ley 39/2015, de 2 de octubre. Su autenticidad puede ser contrastada a través de la siguiente dirección: <https://sede.um.es/validador/>





CUENTAS ANUALES EJERCICIO 2017

VALORES DE RENTA FIJA A CORTO PLAZO

CUENTA	DESCRIPCION	VALOR A 1 DE ENERO	VARIACION 2017	VALOR A 31/12/2017	PROVISION DEPRECIACIÓN
5411	VALORES DE RENTA FIJA A CORTO PLAZO. LETRAS	0,00	0,00	0,00	0,00
TOTAL		0,00	0,00	0,00	0,00





ESTADO DE LIQUIDACIÓN DEL PRESUPUESTO

EJERCICIO 2017

CRÉDITOS

DESCRIPCIÓN	VALOR A 1 DE ENERO	VARIACIONES	VALOR A 31 DE DICIEMBRE	INTERESES DEVENGADOS Y NO COBRADOS	PROVISIÓN INSOLVENCIAS
<p style="font-size: 48px; opacity: 0.5; transform: rotate(-10deg);">Estado sin operaciones</p>					

LIQU270L. Cantidades expresadas en EUROS

Código seguro de verificación: RUXFwtLG-QtoXltm8 - /UnWInEG-F+Rm44kp

COPIA ELECTRÓNICA - Página 164 de
 Esta es una copia auténtica imprimible de un documento administrativo electrónico archivado por la Universidad de Murcia, según el artículo 27.3 c) de la Ley 39/2015, de 2 de octubre. Su autenticidad puede ser contrastada a través de la siguiente dirección: <https://sede.um.es/validador/>





CUENTAS ANUALES EJERCICIO 2017

PASIVOS FINANCIEROS

CARACTERÍSTICAS DE LA DEUDA	DEUDA A 1 DE ENERO DE 2017	AUMENTOS				DISMINUCIONES			DEUDA A 31 DE DICIEMBRE DE 2017		INTERESES IMPLÍCITOS NO DEVENGADOS A 31 DE DICIEMBRE	INTERESES EXPLÍCITOS DEVENGADOS Y NO VENCIDOS A 31 DE DICIEMBRE	
		CREACIÓN	CONVERSIÓN	ASUNCIÓN	OTROS	REEMBOLSO	CONVERSIÓN	OTROS	L/P	C/P			
No existen en 2017													
TOTALES	0,00				0,00			0,00	0,00	0,00	





CUENTAS ANUALES EJERCICIO 2017

AVALES 2017

CARACTERÍSTICAS DEL AVAL	AVALES A 1 DE ENERO 2017	AVALES CONCEDIDOS EN EL EJERCICIO 2017	AVALES CANCELADOS EN EL EJERCICIO 2017	AVALES A 31 DE DICIEMBRE DE 2017
Aval de 22 de julio de 2010 presentado ante la Consejería de Universidades, Empresa e Investigación para responder de las obligaciones siguientes: "Instalación solar fotovoltaica conectada a red según las condiciones del Real Decreto 1578/2008 de 26 de septiembre, de 30 Kw de potencia nominal, campo solar de 31,5 Kwp.	15.000,00			Vigente
Aval del 29 de septiembre de 2006 presentado ante Red Española de Servicios, S.A. (RESSA) por la instalación de dos dispositivos electrónicos normalizados OBE (on board equipment).	1.200,00			Vigente





ESTADO DE LIQUIDACIÓN DEL PRESUPUESTO

EJERCICIO 2017

EXISTENCIAS

GRUPO		PRECIO DE ADQUISICIÓN O COSTE DE PRODUCCIÓN	PROVISIÓN POR DEPRECIACIÓN	CRITERIOS DE VALORACIÓN
<p style="font-size: 48px; opacity: 0.5;">Estado sin operaciones</p>				

LIQU280L. Cantidades expresadas en EUROS

Código seguro de verificación: RUXFwtLG-QtoXltm8 - /UnWInEG-F+Rm44kp

COPIA ELECTRÓNICA - Página 167 de
Esta es una copia auténtica imprimible de un documento administrativo electrónico archivado por la Universidad de Murcia, según el artículo 27.3 c) de la Ley 39/2015, de 2 de octubre. Su autenticidad puede ser contrastada a través de la siguiente dirección: <https://sede.um.es/validador/>





Cuentas Anuales del Ejercicio 2017 a 31/12/2017

MEMORIA // Estado de acreedores no presupuestarios

Grupo cuentas	Cuenta extrap.	Descripción	Saldo a 1/01	Modific. a Saldo inicial	Abonos realiz. en ejercicio	Total acreedores	Cargos realiz. en ejercicio	Acreedores ptes.
408	DEVINGR	ACREEDORES DEV. DE INGRESOS	0,00	0,00	1.564.477,31	1.564.477,31	1.564.477,31	
410	ACREIVA	ACREEDORES POR IVA	102.374,87	0,00	2.519.033,23	2.621.408,10	2.505.243,47	116.1
4193	RETSIN	RETENCIONES SINDICALES	0,00	0,00	51.786,01	51.786,01	51.786,01	
4194	RETJUDI	RETENCIONES JUDICIALES	0,00	0,00	92.417,73	92.417,73	92.417,73	
4195	RETPP	RETENCIONES PLAN PENSIONES	0,00	0,00	1.079.792,56	1.079.792,56	1.079.792,56	
4197	RETJESU	RETENCIONES JESUS ABANDONADO	0,00	0,00	35.865,00	35.865,00	35.865,00	
4198	DONAONG	DONACIONES ONG	0,00	0,00	400,00	400,00	290,00	1
4199	NOMINA	CUENTA DE COMPENSACION NOMINA	0,00	0,00	104.046.590,75	104.046.590,75	104.046.590,75	
4750	IVAHP	HACIENDA PUBLICA ACREEDORA POR IVA	0,00	0,00	231.618,55	231.618,55	231.618,55	
4751	IRPF	IMP. RENTA PERSONAS FISICAS	3.670.396,65	0,00	29.853.687,72	33.524.084,37	29.572.865,36	3.951.2
4760	ESCOLAR	SEGURO ESCOLAR	0,00	0,00	28.996,00	28.996,00	28.996,00	
4760	SS	SEGURIDAD SOCIAL CUOTA OBRERA	331.869,09	0,00	3.932.201,98	4.264.071,07	3.891.268,02	372.8
4761	MUFACEE	MUFACE FONDO ESPECIAL	0,00	0,00	0,00	0,00	0,00	
4761	MUFACEG	MUFACE FONDO GENERAL	103.243,40	0,00	737.687,92	840.931,32	737.461,68	103.4
4769	DERPAS	DERECHOS PASIVOS	444.684,22	0,00	1.540.772,23	1.985.456,45	1.554.888,43	430.5
5540	INGPA	INGRESOS ANTICIPADOS Y PENDIENTES APLICACION	1.431.826,40	0,00	35.849.922,20	37.281.748,60	36.763.457,17	518.2
5549	IPAMONE	INGRESOS PENDIENTES DE CUENTAS VIRTUALES EUNIS	12.358,04	0,00	52.748,00	65.106,04	49.587,76	15.5
5591	DIFEUNI	DIFERENCIAS RECAUDACION EUNIS	0,00	0,00	109,20	109,20	109,20	
5600	FIANZRE	FIANZAS RECIBIDAS	72.596,14	0,00	11.615,00	84.211,14	33.688,02	50.5
5600	FIANZTR	FIANZAS TROFEO RECTOR	108,00	0,00	0,00	108,00	0,00	1
5601	FIANZCM	FIANZAS RECIBIDAS. COLEGIO MAYOR AZARBE	50.592,00	0,00	28.400,00	78.992,00	31.600,00	47.3
5602	FIABICI	FIANZAS BICICLETAS	2.800,00	0,00	800,00	3.600,00	250,00	3.3
Suma total:			6.222.848,81	0,00	181.658.921,39	187.881.770,20	182.272.253,02	5.609.5

CONT270L. Cantidades expresadas en EUROS





Cuentas Anuales del Ejercicio 2017
MEMORIA // Estado de acreedores no presupuestarios.
Ingresos y pagos.

Grupo cuentas	Cuentas extrap.	Descripción	Ingresos	Pagos
408	DEVINGR	ACREEDORES DEV. DE INGRESOS	0,00	0,00
410	ACREIVA	ACREEDORES POR IVA	1.135,39	2.506.378,86
4193	RETSIN	RETENCIONES SINDICALES	51.786,01	51.786,01
4194	RETJUDI	RETENCIONES JUDICIALES	92.417,73	92.417,73
4195	RETPP	RETENCIONES PLAN PENSIONES	1.079.792,56	1.079.792,56
4197	RETJESU	RETENCIONES JESUS ABANDONADO	35.865,00	35.865,00
4198	DONAONG	DONACIONES ONG	400,00	290,00
4199	NOMINA	CUENTA DE COMPENSACION NOMINA	104.046.590,75	104.046.590,75
4750	IVAHP	HACIENDA PUBLICA ACREEDORA POR IVA	196.789,89	24.228,20
4751	IRPF	IMP. RENTA PERSONAS FISICAS	29.853.687,72	29.572.865,36
4760	ESCOLAR	SEGURO ESCOLAR	28.996,00	28.996,00
4760	SS	SEGURIDAD SOCIAL CUOTA OBRERA	3.932.201,98	3.891.268,02
4761	MUFACEE	MUFACE FONDO ESPECIAL	0,00	0,00
4761	MUFACEG	MUFACE FONDO GENERAL	737.687,92	737.461,68
4769	DERPAS	DERECHOS PASIVOS	1.540.772,23	1.554.888,43
5540	INGPA	INGRESOS ANTICIPADOS Y PENDIENTES APLICACION	35.849.922,20	36.763.457,17
5549	IPAMONE	INGRESOS PENDIENTES DE CUENTAS VIRTUALES EUNIS	52.748,00	49.587,76
5591	DIFEUNI	DIFERENCIAS RECAUDACION EUNIS	109,20	109,20
5600	FIANZRE	FIANZAS RECIBIDAS	11.615,00	33.688,02
5600	FIANZTR	FIANZAS TROFEO RECTOR	0,00	0,00
5601	FIANZCM	FIANZAS RECIBIDAS. COLEGIO MAYOR AZARBE	28.400,00	31.600,00
5602	FIABICI	FIANZAS BICICLETAS	800,00	250,00
TOTAL			177.541.717,58	180.501.520,75



Cuentas Anuales del Ejercicio 2017 a 31/12/2017

MEMORIA // Estado de deudores no presupuestarios

Grupo cuentas	Cuentas extrap.	Descripción	Saldo a 1/01	Modific.a saldo inicial	Cargos realiz. en ejercicio	Total deudores	Abonos realiz. en ejercicio	Deudo ptes.co
440	DEUDIVA	DEUDORES POR IVA	354.199,08	-297,15	862.152,15	1.216.054,08	833.820,93	382.
4700	IVAHD	HACIENDA PUBLICA DEUDORA POR IVA	0,00	0,00	1.713.897,77	1.713.897,77	1.713.897,77	
4708	IVAHDA	HACIENDA PUBLICA DEUDOR POR IVA AÑO ANTERIOR	1.073.734,46	0,00	1.506.507,42	2.580.241,88	1.073.734,46	1.506.
555	PAGNO	PAGOS A CUENTA NÓMINA	214.077,08	0,00	1.108.736,87	1.322.813,95	1.097.968,85	224.
555	PAGPA	PAGOS ANTICIPADOS Y PENDIENTES APLICACION	23.326,95	0,00	2.312.830,46	2.336.157,41	2.312.830,46	23.
5591	DIFCAMB	DIFERENCIAS CAMBIO MONEDA EXTRANJERA	0,00	0,00	5.346,87	5.346,87	5.346,87	
565	FIANZCO	FIANZAS CONSTITUIDAS	18.696,48	0,00	156.643,91	175.340,39	6.600,00	168.
566	DEPOSJU	DEPOSITOS GASTOS JURIDICOS	20.668,93	0,00	625,00	21.293,93	50,00	21.
TOTAL			1.704.702,98	-297,15	7.666.740,45	9.371.146,28	7.044.249,34	2.326.

CONT300L. Cantidades expresadas en EUROS





Cuentas Anuales del Ejercicio 2017

MEMORIA // Estado de deudores no presupuestarios

Ingresos y pagos

Grupo cuentas	Cuentas extrap.	Descripción	Ingresos	Pagos
440	DEUDIVA	DEUDORES POR IVA	811.507,95	0,00
4700	IVAHD	HACIENDA PUBLICA DEUDORA POR IVA	0,00	0,00
4708	IVAHDA	HACIENDA PUBLICA DEUDOR POR IVA AÑO ANTERIOR	1.073.734,46	0,00
555	PAGNO	PAGOS A CUENTA NÓMINA	1.097.968,85	1.108.736,87
555	PAGPA	PAGOS ANTICIPADOS Y PENDIENTES APLICACION	2.312.830,46	2.312.830,46
5591	DIFCAMB	DIFERENCIAS CAMBIO MONEDA EXTRANJERA	5.346,87	5.346,87
565	FIANZCO	FIANZAS CONSTITUIDAS	6.600,00	156.643,91
566	DEPOSJU	DEPOSITOS GASTOS JURIDICOS	50,00	625,00
TOTAL			5.308.038,59	3.584.183,11

CONT310L. Cantidades expresadas en EUROS



Cuentas Anuales Ejercicio 2017

B. Información complementaria

Estudio comparativo interanual de
gastos e ingresos



EJERCICIO 2017

LIQUIDACIÓN DEL PRESUPUESTO DE INGRESOS						
CAPITULO	PRESUPUESTO INICIAL	MODIFICACIONES	PRESUPUESTO DEFINITIVO	DERECHOS LIQUIDADOS	RECAUDACIÓN LIQUIDA	PENDIENTE DE COBRO
3. Tasas y otros ingresos	38.006.752,00	5.650.031,21	43.656.783,21	41.731.403,14	39.481.105,33	2.250.297,81
4. Transferencias corrientes	141.857.332,00	4.255.516,76	146.112.848,76	147.800.706,22	102.406.555,40	45.394.150,82
5. Ingresos patrimoniales	705.000,00	14.119,98	719.119,98	650.681,34	576.553,85	74.127,49
TOTAL OPERACIONES CORRIENTES	180.569.084,00	9.919.667,95	190.488.751,95	190.182.790,70	142.464.214,58	47.718.576,12
6. Enajenación inversiones reales	0,00	0,00	0,00	460,00	460,00	0,00
7. Transferencias de capital	15.349.317,00	5.534.893,28	20.884.210,28	15.972.491,26	12.819.702,36	3.152.788,90
TOTAL OPERACIONES DE CAPITAL	15.349.317,00	5.534.893,28	20.884.210,28	15.972.951,26	12.820.162,36	3.152.788,90
TOTAL OPERACIONES NO FINANCIERAS	195.918.401,00	15.454.561,23	211.372.962,23	206.155.741,96	155.284.376,94	50.871.365,02
8. Variación de activos financieros	16.022.207,00	44.142.890,37	60.165.097,37	126.677,44	126.677,44	0,00
9. Variación de pasivos financieros	2.051.631,00	-5.053.589,49	-3.001.958,49	319.676,31	241.560,31	78.116,00
TOTAL OPERACIONES FINANCIERAS	18.073.838,00	39.089.300,88	57.163.138,88	446.353,75	368.237,75	78.116,00
TOTAL INGRESOS	213.992.239,00	54.543.862,11	268.536.101,11	206.602.095,71	155.652.614,69	50.949.481,02

LIQUIDACIÓN DEL PRESUPUESTO DE GASTOS						
CAPITULO	PRESUPUESTO INICIAL	MODIFICACIONES	PRESUPUESTO DEFINITIVO	OBLIGACIONES RECONOCIDAS	PAGOS LIQUIDOS	PENDIENTE DE PAGO
1. Gastos de personal	147.690.569,00	1.389.668,35	149.080.237,35	148.542.416,97	148.532.175,77	10.241,20
2. Bienes corrientes y servicios	29.385.220,00	3.095.000,72	32.480.220,72	26.865.659,42	24.893.478,00	1.972.181,42
3. Gastos financieros	44.223,00	58.818,43	103.041,43	93.189,13	93.189,13	0,00
4. Transferencias corrientes	1.778.035,00	6.080.680,40	7.858.715,40	4.408.875,23	4.362.117,60	46.757,63
TOTAL OPERACIONES CORRIENTES	178.898.047,00	10.624.167,90	189.522.214,90	179.910.140,75	177.880.960,50	2.029.180,25
5. Fondo de contingencia de ejecución presupuestaria	0,00	0,00	0,00	0,00	0,00	0,00
6. Inversiones reales	33.995.373,00	43.886.361,21	77.881.734,21	36.369.698,82	32.754.360,93	3.615.337,89
TOTAL OPERACIONES DE CAPITAL	33.995.373,00	43.886.361,21	77.881.734,21	36.369.698,82	32.754.360,93	3.615.337,89
TOTAL OPERACIONES NO FINANCIERAS	212.893.420,00	54.510.529,11	267.403.949,11	216.279.839,57	210.635.321,43	5.644.518,14
8. Activos financieros	200.000,00	0,00	200.000,00	123.030,00	123.030,00	0,00
9. Pasivos financieros	898.819,00	33.333,00	932.152,00	889.292,57	889.292,57	0,00
TOTAL OPERACIONES FINANCIERAS	1.098.819,00	33.333,00	1.132.152,00	1.012.322,57	1.012.322,57	0,00
TOTAL GASTOS	213.992.239,00	54.543.862,11	268.536.101,11	217.292.162,14	211.647.644,00	5.644.518,14





EJERCICIO 2017

LIQUIDACION DEL PRESUPUESTO DE GASTOS										
CAPITULO	1 PRESUPUESTO INICIAL	2 MODIFICACIONES	%2/1	3 PRESUPUESTO DEFINITIVO	4 OBLIGACIONES RECONOCIDAS	% 4/3	5 PAGOS LIQUIDOS	%5/4	6 PENDIENTE DE PAGO	% 6/5
1. Gastos de personal	147.690.569,00	1.389.668,35	0,94%	149.080.237,35	148.542.416,97	99,64%	148.532.175,77	99,99%	10.241,20	0,01%
2. Bienes corrientes y servicios	29.385.220,00	3.095.000,72	10,53%	32.480.220,72	26.865.659,42	82,71%	24.893.478,00	92,66%	1.972.181,42	7,92%
3. Gastos financieros	44.223,00	58.818,43	133,00%	103.041,43	93.189,13	90,44%	93.189,13	100,00%	0,00	N/S
4. Transferencias corrientes	1.778.035,00	6.080.680,40	341,99%	7.858.715,40	4.408.875,23	56,10%	4.362.117,60	98,94%	46.757,63	1,07%
TOTAL OPERACIONES CORRIENTES	178.898.047,00	10.624.167,90	5,94%	189.522.214,90	179.910.140,75	94,93%	177.880.960,50	98,87%	2.029.180,25	1,14%
5. Fondo de contingencia de ejecución presupuestaria	0,00	0,00	N/S	0,00	0,00	N/S	0,00	N/S	0,00	N/S
6. Inversiones reales	33.995.373,00	43.886.361,21	129,10%	77.881.734,21	36.369.698,82	46,70%	32.754.360,93	90,06%	3.615.337,89	11,04%
TOTAL OPERACIONES DE CAPITAL	33.995.373,00	43.886.361,21	129,10%	77.881.734,21	36.369.698,82	46,70%	32.754.360,93	90,06%	3.615.337,89	11,04%
TOTAL OPERACIONES NO FINANCIERAS	212.893.420,00	54.510.529,11	25,60%	267.403.949,11	216.279.839,57	80,88%	210.635.321,43	97,39%	5.644.518,14	2,68%
8. Activos financieros	200.000,00	0,00	N/S	200.000,00	123.030,00	61,52%	123.030,00	100,00%	0,00	N/S
9. Pasivos financieros	898.819,00	33.333,00	3,71%	932.152,00	889.292,57	95,40%	889.292,57	100,00%	0,00	N/S
TOTAL OPERACIONES FINANCIERAS	1.098.819,00	33.333,00	3,03%	1.132.152,00	1.012.322,57	89,42%	1.012.322,57	100,00%	0,00	N/S
TOTAL GASTOS	213.992.239,00	54.543.862,11	25,49%	268.536.101,11	217.292.162,14	80,92%	211.647.644,00	97,40%	5.644.518,14	2,67%

Código seguro de verificación: RUXFMTLG-QtoXltm8 - /UnWInEG- F+Rm44kp

COPIA ELECTRÓNICA - Página 174 de

Esta es una copia auténtica imprimible de un documento administrativo electrónico archivado por la Universidad de Murcia, según el artículo 27.3 c) de la Ley 39/2015, de 2





LIQUIDACION DEL PRESUPUESTO DE GASTOS

GRADO DE EJECUCION POR CAPITULOS. COMPARATIVO 2017-2016

CAPITULO	2016					2017				
	CREDITOS DEFINITIVOS	% s/total	OBLIGACIONES RECONOCIDAS	% s/total	% ejecución	CREDITOS DEFINITIVOS	% s/total	OBLIGACIONES RECONOCIDAS	% s/total	% ejecución
1. Gastos de personal	143.893.330,72	56,63%	140.423.228,52	69,76%	97,59%	149.080.237,35	55,52%	148.542.416,97	68,36%	99,64%
2. Bienes corrientes y servicios	31.153.483,02	12,26%	25.662.808,45	12,75%	82,38%	32.480.220,72	12,10%	26.865.659,42	12,36%	82,71%
3. Gastos financieros	208.682,36	0,08%	195.721,67	0,10%	93,79%	103.041,43	0,04%	93.189,13	0,04%	90,44%
4. Transferencias corrientes	5.704.645,58	2,25%	3.298.889,29	1,64%	57,83%	7.858.715,40	2,93%	4.408.875,23	2,03%	56,10%
TOTAL OPERACIONES CORRIENTES	180.960.141,68	71,22%	169.580.647,93	84,25%	93,71%	189.522.214,90	70,58%	179.910.140,75	82,80%	94,93%
5. Fondo de contingencia de ejecución presupuestaria	0,00	N/S	0,00	N/S	N/S	0,00	N/S	0,00	N/S	N/S
6. Inversiones reales	71.845.400,26	28,28%	30.637.488,22	15,22%	42,64%	77.881.734,21	29,00%	36.369.698,82	16,74%	46,70%
TOTAL OPERACIONES DE CAPITAL	71.845.400,26	28,28%	30.637.488,22	15,22%	42,64%	77.881.734,21	29,00%	36.369.698,82	16,74%	46,70%
TOTAL OPERACIONES NO FINANCIERAS	252.805.541,94	99,50%	200.218.136,15	99,47%	79,20%	267.403.949,11	99,58%	216.279.839,57	99,53%	80,88%
8. Variación de activos financieros	200.000,00	0,08%	95.450,00	0,05%	47,73%	200.000,00	0,07%	123.030,00	0,06%	61,52%
9. Pasivos financieros	1.079.190,19	0,42%	975.978,93	0,48%	90,44%	932.152,00	0,35%	889.292,57	0,41%	95,40%
TOTAL OPERACIONES FINANCIERAS	1.279.190,19	0,50%	1.071.428,93	0,53%	83,76%	1.132.152,00	0,42%	1.012.322,57	0,47%	89,42%
TOTAL GASTOS	254.084.732,13	100,00%	201.289.565,08	100,00%	79,22%	268.536.101,11	100,00%	217.292.162,14	100,00%	80,92%

Código seguro de verificación: RUXFMTLG-QToXltm8 - /UnWinEG- F+Rm44kp

COPIA ELECTRÓNICA - Página 175 de 200

Esta es una copia auténtica imprimible de un documento administrativo electrónico archivado por la Universidad de Murcia, según el artículo 27.3 c) de la Ley 39/2015, de 2 de octubre, de Procedimiento Administrativo Común de las Administraciones Públicas.

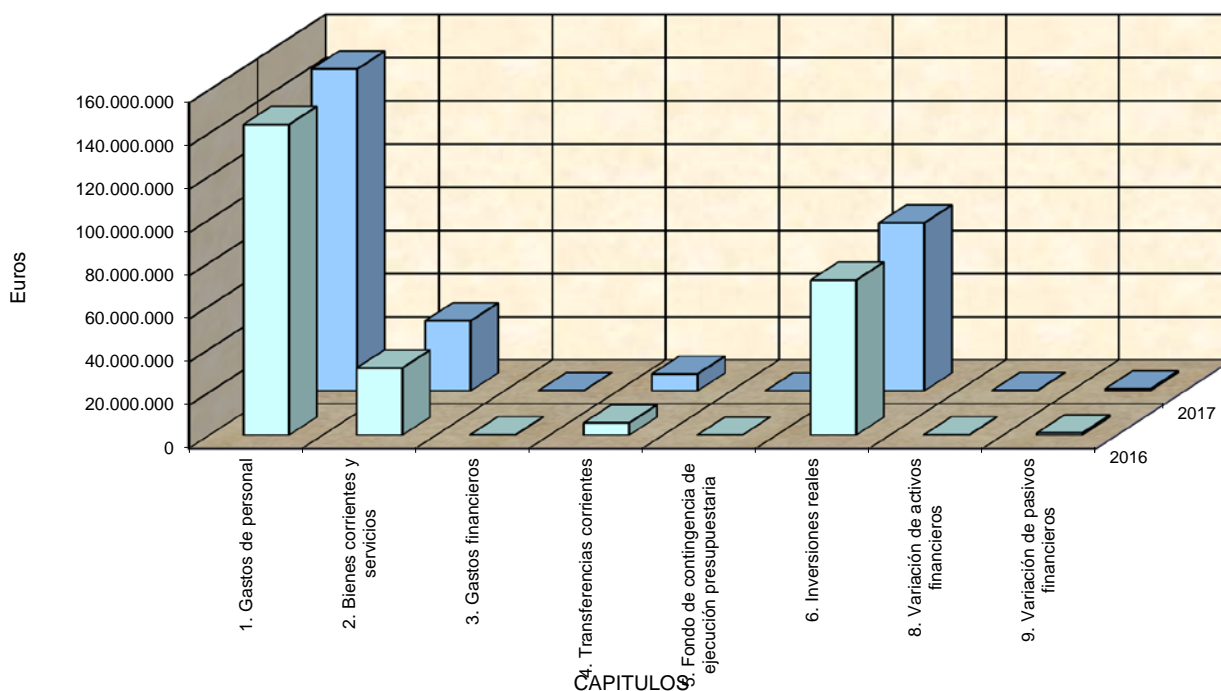


LIQUIDACION DEL PRESUPUESTO DE GASTOS

COMPARATIVO 2017-2016

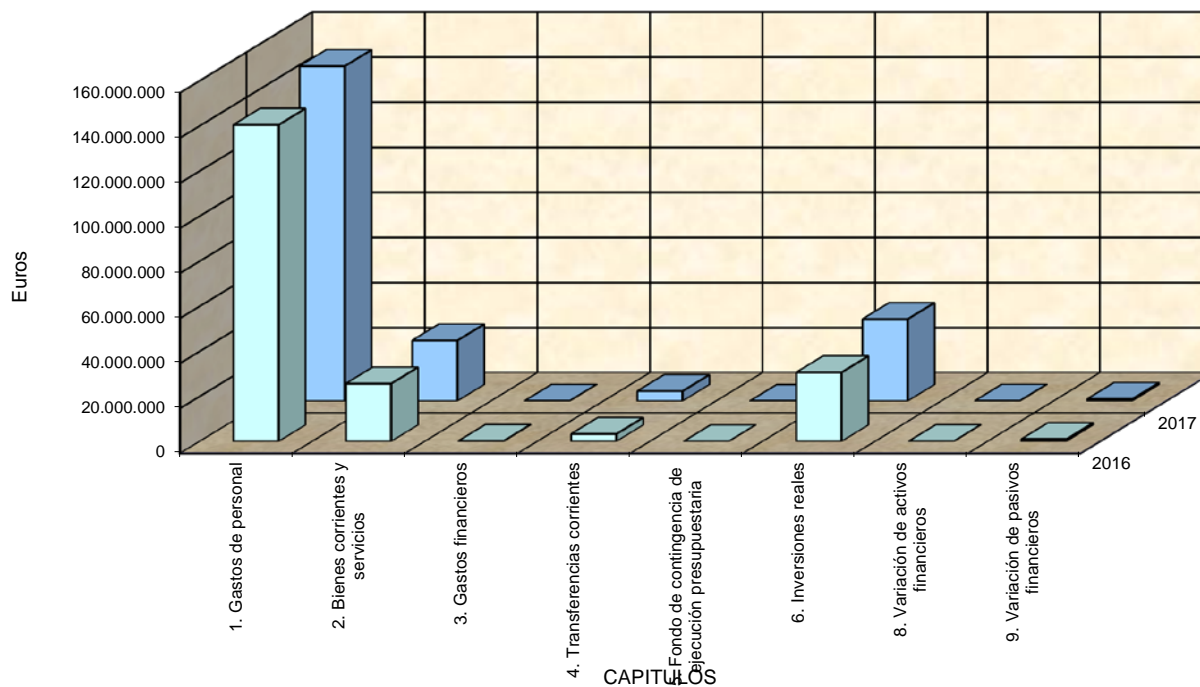
CAPITULO	2016	2017	Incremento 2017 s/2016
	CREDITOS DEFINITIVOS	CREDITOS DEFINITIVOS	
1. Gastos de personal	143.893.330,72	149.080.237,35	3,60%
2. Bienes corrientes y servicios	31.153.483,02	32.480.220,72	4,26%
3. Gastos financieros	208.682,36	103.041,43	-50,62%
4. Transferencias corrientes	5.704.645,58	7.858.715,40	37,76%
TOTAL OPERACIONES CORRIENTES	180.960.141,68	189.522.214,90	4,73%
5. Fondo de contingencia de ejecución presupuestaria	0,00	0,00	N/S
6. Inversiones reales	71.845.400,26	77.881.734,21	8,40%
TOTAL OPERACIONES DE CAPITAL	71.845.400,26	77.881.734,21	8,40%
TOTAL OPERACIONES NO FINANCIERAS	252.805.541,94	267.403.949,11	5,77%
8. Variación de activos financieros	200.000,00	200.000,00	0,00%
9. Variación de pasivos financieros	1.079.190,19	932.152,00	-13,62%
TOTAL OPERACIONES FINANCIERAS	1.279.190,19	1.132.152,00	-11,49%
TOTAL GASTOS	254.084.732,13	268.536.101,11	5,69%

"CRÉDITOS DEFINITIVOS" (Comparación 2017/2016)



LIQUIDACION DEL PRESUPUESTO DE GASTOS			
COMPARATIVO 2017-2016			
CAPITULO	2016	2017	Incremento 2017 s/2016
	OBLIGACIONES RECONOCIDAS	OBLIGACIONES RECONOCIDAS	
1. Gastos de personal	140.423.228,52	148.542.416,97	5,78%
2. Bienes corrientes y servicios	25.662.808,45	26.865.659,42	4,69%
3. Gastos financieros	195.721,67	93.189,13	-52,39%
4. Transferencias corrientes	3.298.889,29	4.408.875,23	33,65%
TOTAL OPERACIONES CORRIENTES	169.580.647,93	179.910.140,75	6,09%
5. Fondo de contingencia de ejecución presupuestaria	0,00	0,00	N/S
6. Inversiones reales	30.637.488,22	36.369.698,82	18,71%
TOTAL OPERACIONES DE CAPITAL	30.637.488,22	36.369.698,82	18,71%
TOTAL OPERACIONES NO FINANCIERAS	200.218.136,15	216.279.839,57	8,02%
8. Variación de activos financieros	95.450,00	123.030,00	28,89%
9. Variación de pasivos financieros	975.978,93	889.292,57	-8,88%
TOTAL OPERACIONES FINANCIERAS	1.071.428,93	1.012.322,57	-5,52%
TOTAL GASTOS	201.289.565,08	217.292.162,14	7,95%

"OBLIGACIONES RECONOCIDAS" (Comparación 2017/2016)





EJERCICIO 2017

LIQUIDACIÓN DEL PRESUPUESTO DE INGRESOS

CAPÍTULO	1 PREVISIÓN INICIAL	2 MODIFICACIONES	% 2/1	3 PREVISIÓN DEFINITIVA	4 DERECHOS LIQUIDADOS	% 4/3	5 RECAUDACIÓN LIQUIDA	% 5/4	6 PENDIENTE DE COBRO	% 6/5
3. Tasas y otros ingresos	38.006.752,00	5.650.031,21	14,87%	43.656.783,21	41.731.403,14	95,59%	39.481.105,33	94,61%	2.250.297,81	5,70%
4. Transferencias corrientes	141.857.332,00	4.255.516,76	3,00%	146.112.848,76	147.800.706,22	101,16%	102.406.555,40	69,29%	45.394.150,82	44,33%
5. Ingresos patrimoniales	705.000,00	14.119,98	2,00%	719.119,98	650.681,34	90,48%	576.553,85	88,61%	74.127,49	12,86%
TOTAL OPERACIONES CORRIENTES	180.569.084,00	9.919.667,95	5,49%	190.488.751,95	190.182.790,70	99,84%	142.464.214,58	74,91%	47.718.576,12	33,50%
6. Enajenación inversiones reales	0,00	0,00	N/S	0,00	460,00	N/S	460,00	100,00%	0,00	N/S
7. Transferencias de capital	15.349.317,00	5.534.893,28	36,06%	20.884.210,28	15.972.491,26	76,48%	12.819.702,36	80,26%	3.152.788,90	24,59%
TOTAL OPERACIONES DE CAPITAL	15.349.317,00	5.534.893,28	36,06%	20.884.210,28	15.972.951,26	76,48%	12.820.162,36	80,26%	3.152.788,90	24,59%
TOTAL OPERACIONES NO FINANCIERAS	195.918.401,00	15.454.561,23	7,89%	211.372.962,23	206.155.741,96	97,53%	155.284.376,94	75,32%	50.871.365,02	32,76%
8. Variación de activos financieros	16.022.207,00	44.142.890,37	275,51%	60.165.097,37	126.677,44	0,21%	126.677,44	100,00%	0,00	N/S
9. Variación de pasivos financieros	2.051.631,00	-5.053.589,49	-246,32%	-3.001.958,49	319.676,31	-10,65%	241.560,31	75,56%	78.116,00	32,34%
TOTAL OPERACIONES FINANCIERAS	18.073.838,00	39.089.300,88	216,28%	57.163.138,88	446.353,75	0,78%	368.237,75	82,50%	78.116,00	21,21%
TOTAL INGRESOS	213.992.239,00	54.543.862,11	25,49%	268.536.101,11	206.602.095,71	76,94%	155.652.614,69	75,34%	50.949.481,02	32,73%

Código seguro de verificación: RUXFWtLG-QtoXltm8 - /UnWInEG-F+Rm44kp
 Esta es una copia auténtica imprimible de un documento administrativo electrónico archivado por la Universidad de Murcia, según el artículo 27.3 c) de la Ley 39/2015, de 29 de septiembre.





LIQUIDACIÓN DEL PRESUPUESTO DE INGRESOS

GRADO DE EJECUCIÓN POR CAPÍTULOS . COMPARATIVO 2016-2017

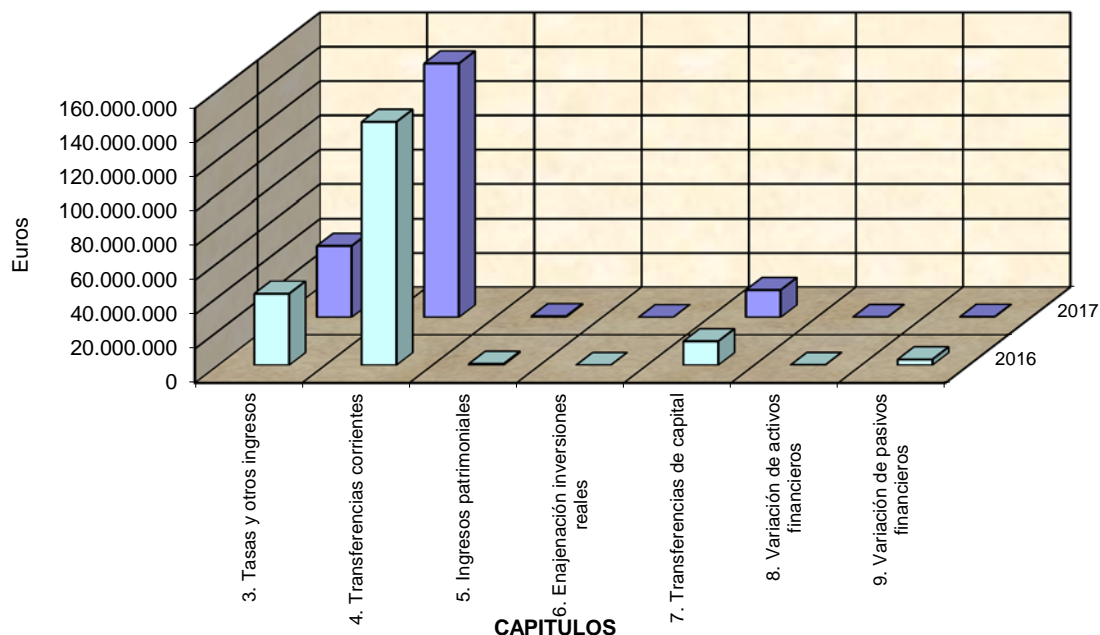
	2016					2017				
	PRESUPUESTO	%	DERECHOS	%	%	PRESUPUESTO	%	DERECHOS	%	%
	DEFINITIVO	s/total	LIQUIDADOS	s/total	ejecución	DEFINITIVO	s/total	LIQUIDADOS	s/total	ejecución
3. Tasas y otros ingresos	41.095.862,60	16,17%	41.773.186,70	20,71%	101,65%	43.656.783,21	16,26%	41.731.403,14	20,20%	95,59%
4. Transferencias corrientes	141.400.757,46	55,65%	141.679.145,83	70,24%	100,20%	146.112.848,76	54,41%	147.800.706,22	71,54%	101,16%
5. Ingresos patrimoniales	830.537,89	0,33%	789.069,59	0,39%	95,01%	719.119,98	0,27%	650.681,34	0,31%	90,48%
TOTAL OPERACIONES CORRIENTES	183.327.157,95	72,15%	184.241.402,12	91,34%	100,50%	190.488.751,95	70,94%	190.182.790,70	92,05%	99,84%
6. Enajenación inversiones reales	0,00	N/S	300,00	0,00%	N/S	0,00	N/S	460,00	0,00%	N/S
7. Transferencias de capital	21.898.721,84	8,62%	13.980.527,24	6,93%	63,84%	20.884.210,28	7,78%	15.972.491,26	7,73%	76,48%
TOTAL OPERACIONES DE CAPITAL	21.898.721,84	8,62%	13.980.827,24	6,93%	63,84%	20.884.210,28	7,78%	15.972.951,26	7,73%	76,48%
TOTAL OPERACIONES NO FINANCIERAS	205.225.879,79	80,77%	198.222.229,36	98,28%	96,59%	211.372.962,23	78,71%	206.155.741,96	99,78%	97,53%
8. Variación de activos financieros	45.484.323,91	17,90%	103.488,66	0,05%	0,23%	60.165.097,37	22,40%	126.677,44	0,06%	0,21%
9. Variación de pasivos financieros	3.374.528,43	1,33%	3.374.526,52	1,67%	100,00%	-3.001.958,49	-1,12%	319.676,31	0,15%	-10,65%
TOTAL OPERACIONES FINANCIERAS	48.858.852,34	19,23%	3.478.015,18	1,72%	7,12%	57.163.138,88	21,29%	446.353,75	0,22%	0,78%
TOTAL INGRESOS	254.084.732,13	100,00%	201.700.244,54	100,00%	79,38%	268.536.101,11	100,00%	206.602.095,71	100,00%	76,94%

COPIA ELECTRÓNICA - Página 179 de
 Código seguro de verificación: RUXFMTLG-QtoXltm8 - /UnWInEG- F+Rm44kp
 Esta es una copia auténtica imprimible de un documento administrativo electrónico archivado por la Universidad de Murcia, según el artículo 27.3 c) de la Ley 39/2015, de 2



LIQUIDACIÓN DEL PRESUPUESTO DE INGRESOS			
COMPARATIVO 2017-2016			
CAPITULO	2016	2017	% Incremento 2017/2016
	DERECHOS LIQUIDADOS	DERECHOS LIQUIDADOS	
3. Tasas y otros ingresos	41.773.186,70	41.731.403,14	-0,10%
4. Transferencias corrientes	141.679.145,83	147.800.706,22	4,32%
5. Ingresos patrimoniales	789.069,59	650.681,34	-17,54%
TOTAL OPERACIONES CORRIENTES	184.241.402,12	190.182.790,70	3,22%
6. Enajenación inversiones reales	300,00	460,00	53,33%
7. Transferencias de capital	13.980.527,24	15.972.491,26	14,25%
TOTAL OPERACIONES DE CAPITAL	13.980.827,24	15.972.951,26	14,25%
TOTAL OPERACIONES NO FINANCIERAS	198.222.229,36	206.155.741,96	4,00%
8. Variación de activos financieros	103.488,66	126.677,44	22,41%
9. Variación de pasivos financieros	3.374.526,52	319.676,31	-90,53%
TOTAL OPERACIONES FINANCIERAS	3.478.015,18	446.353,75	-87,17%
TOTAL DERECHOS	201.700.244,54	206.602.095,71	2,43%

"DERECHOS LIQUIDADOS" (Comparación 2017/2016)

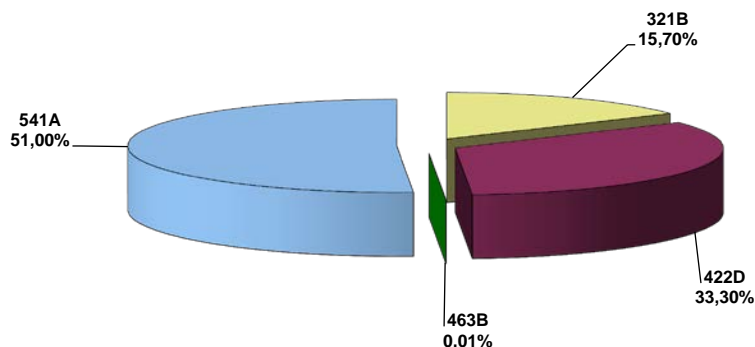


EJERCICIO 2017

LIQUIDACION DEL PRESUPUESTO DE GASTOS POR PROGRAMA Y CAPÍTULO					
CAPÍTULO	OBLIGACIONES RECONOCIDAS				TOTAL PPTO.
	PROGRAMA				
	321B	422D	463B	541A	
1. Gastos de Personal	5.227.657,11	135.055.339,52	95.297,95	8.164.122,39	148.542.416,97
2. Bienes corrientes y servicios	2.426.674,13	23.194.163,83	71.437,54	1.173.383,92	26.865.659,42
3. Gastos financieros	0,00	48.820,79	-	44.368,34	93.189,13
4. Transferencias corrientes	3.073.033,61	389.098,83	3.000,00	943.742,79	4.408.875,23
TOTAL OPERACIONES CORRIENTES	10.727.364,85	158.687.422,97	169.735,49	10.325.617,44	179.910.140,75
5. Fondo de contingencia de ejecución	-	-	-	-	-
6. Inversiones reales	3.502.568,46	12.507.046,89	0,00	20.360.083,47	36.369.698,82
TOTAL OPERACIONES DE CAPITAL	3.502.568,46	12.507.046,89	0,00	20.360.083,47	36.369.698,82
TOTAL OPERACIONES NO FINANCIERAS	14.229.933,31	171.194.469,86	169.735,49	30.685.700,91	216.279.839,57
8. Variación de activos financieros	-	123.030,00	-	-	123.030,00
9. Pasivos financieros	-	877.458,71	-	11.833,86	889.292,57
TOTAL OPERACIONES FINANCIERAS	0,00	1.000.488,71	0,00	11.833,86	1.012.322,57
TOTAL GASTOS PROGRAMA	14.229.933,31	172.194.958,57	169.735,49	30.697.534,77	217.292.162,14

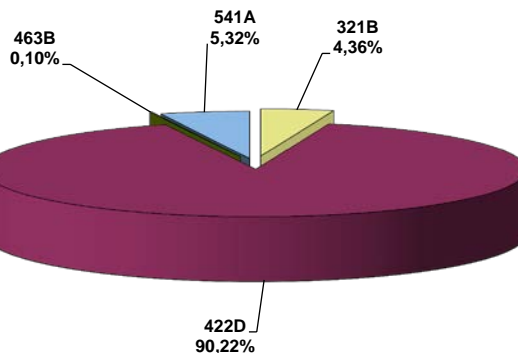
OBLIGACIONES RECONOCIDAS POR PROGRAMA

Excluidos gastos de funcionamiento



OBLIGACIONES RECONOCIDAS POR PROGRAMA

Gastos de funcionamiento

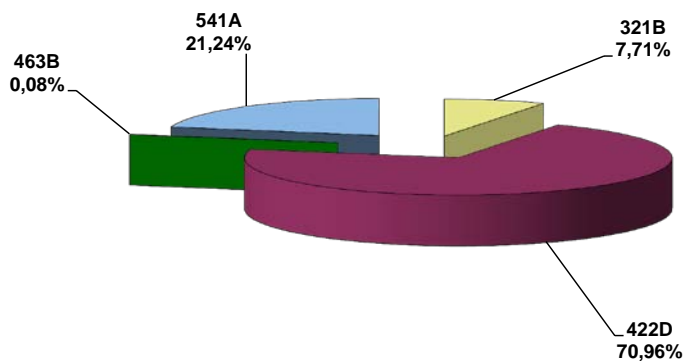




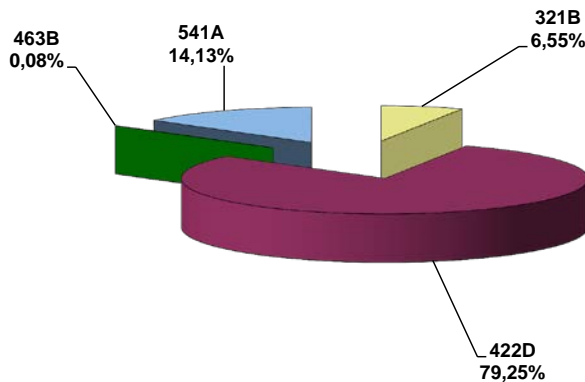
EJERCICIO 2017

LIQUIDACION DEL PRESUPUESTO DE GASTOS					
GRADO DE EJECUCION POR PROGRAMAS					
PROGRAMA	CREDITOS DEFINITIVOS	% s/total	OBLIGACIONES RECONOCIDAS	% s/total	% ejecución
321B SERVICIOS COMPLEMENTARIOS DE LA ENSEÑANZA	20.714.410,53	7,71%	14.229.933,31	6,55%	68,70%
422D ENSEÑANZA UNIVERSITARIA	189.465.019,90	70,55%	171.194.469,86	78,79%	90,36%
463B APOYO A LA COMUNICACIÓN SOCIAL	221.283,55	0,08%	169.735,49	0,08%	76,70%
541A INVESTIGACIÓN CIENTÍFICA Y TÉCNICA	57.003.235,13	21,23%	30.685.700,91	14,12%	53,83%
TOTAL OPERACIONES NO FINANCIERAS	267.403.949,11	99,58%	216.279.839,57	99,53%	80,88%
321B SERVICIOS COMPLEMENTARIOS DE LA ENSEÑANZA	-	-	-	-	-
422D ENSEÑANZA UNIVERSITARIA	1.086.982,00	0,40%	1.000.488,71	0,46%	92,04%
463B APOYO A LA COMUNICACIÓN SOCIAL	-	-	-	-	-
541A INVESTIGACIÓN CIENTÍFICA Y TÉCNICA	45.170,00	0,02%	11.833,86	0,01%	26,20%
TOTAL OPERACIONES FINANCIERAS	1.132.152,00	0,42%	1.012.322,57	0,47%	89,42%
TOTAL GASTOS	268.536.101,11	100,00%	217.292.162,14	100,00%	80,92%

Créditos definitivos 2017



Obligaciones reconocidas 2017



Firmante: FRANCISCO ANTONIO GONZALEZ DIAZ; Fecha-hora: 02/07/2018 23:11:00; Emisor del certificado: CN=AC FNMT Usuarios, OU=Ceres, O=FNMT-RCM, C=ES;
 Firmante: JOSÉ LUJÁN ALCARAZ; Fecha-hora: 03/07/2018 10:54:50; Emisor del certificado: CN=AC FNMT Usuarios, OU=Ceres, O=FNMT-RCM, C=ES;



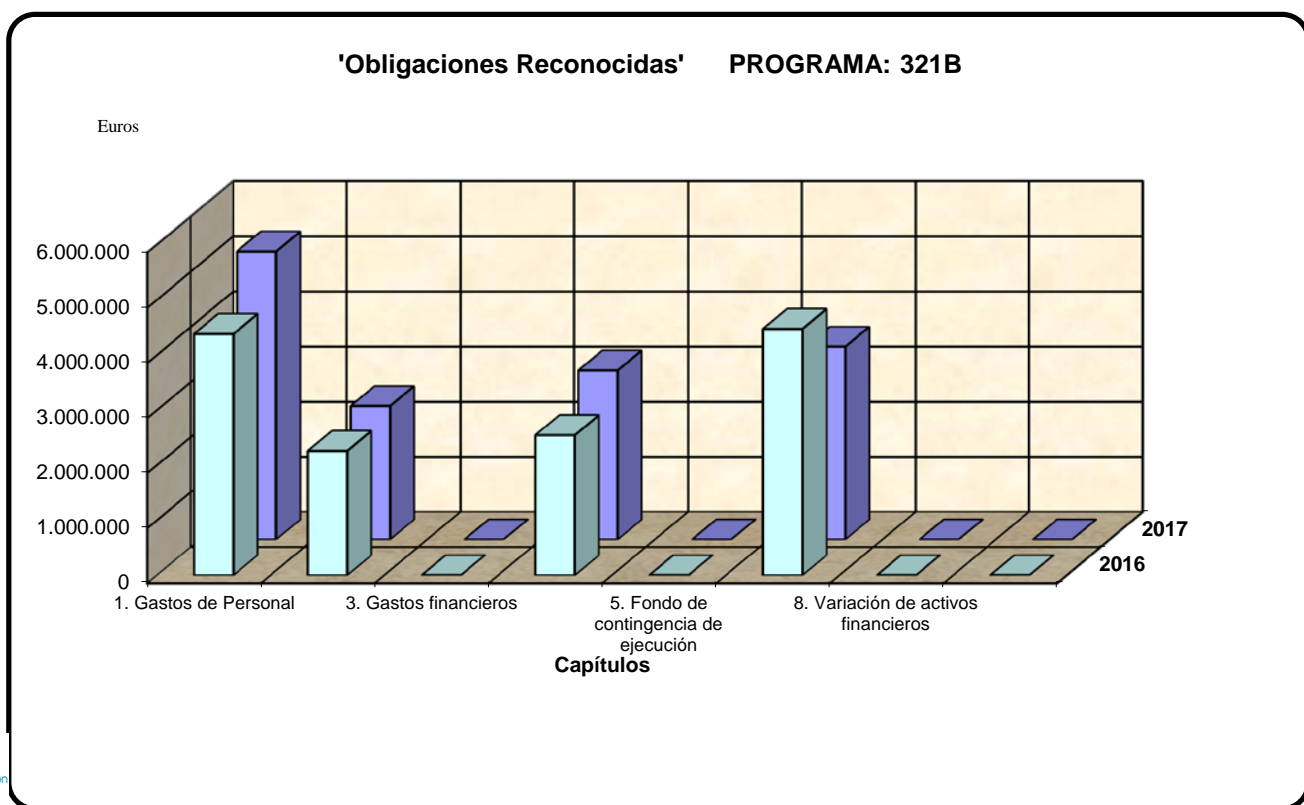


EJERCICIO 2017

LIQUIDACION DEL PRESUPUESTO DE GASTOS						
PROGRAMA: 321B Servicios Complementarios de la Enseñanza						
CAPÍTULO	1 PRESUPUESTO INICIAL	2 MODIFICACIONES	% 2/1	3 PRESUPUESTO DEFINITIVO	4 OBLIGACIONES RECONOCIDAS	% 4/3
1. Gastos de Personal	5.208.342,00	73.378,00	1,41%	5.281.720,00	5.227.657,11	98,98%
2. Bienes corrientes y servicios	3.260.997,00	-18.470,02	-0,57%	3.242.526,98	2.426.674,13	74,84%
3. Gastos financieros	0,00	1.106,58	N/S	1.106,58	0,00	N/S
4. Transferencias corrientes	1.008.465,00	4.320.154,89	428,39%	5.328.619,89	3.073.033,61	57,67%
TOTAL OPERACIONES CORRIENTES	9.477.804,00	4.376.169,45	46,17%	13.853.973,45	10.727.364,85	77,43%
5. Fondo de contingencia de ejecución	-	-	-	-	-	-
6. Inversiones reales	1.161.940,00	5.698.497,08	490,43%	6.860.437,08	3.502.568,46	51,05%
TOTAL OPERACIONES DE CAPITAL	1.161.940,00	5.698.497,08	490,43%	6.860.437,08	3.502.568,46	51,05%
TOTAL OPERACIONES NO FINANCIERAS	10.639.744,00	10.074.666,53	94,69%	20.714.410,53	14.229.933,31	68,70%
8. Variación de activos financieros	-	-	-	-	-	-
9. Pasivos financieros	-	-	-	-	-	-
TOTAL OPERACIONES FINANCIERAS	-	-	-	-	-	-
TOTAL GASTOS	10.639.744,00	10.074.666,53	94,69%	20.714.410,53	14.229.933,31	68,70%



LIQUIDACION DEL PRESUPUESTO DE GASTOS			
PROGRAMA: 321B Servicios Complementarios de la Enseñanza			
CAPÍTULO	COMPARATIVO 2017/2016		
	2016	2017	INCREMENTO 2017/2016
	OBLIGACIONES RECONOCIDAS	OBLIGACIONES RECONOCIDAS	
1. Gastos de Personal	4.381.786,12	5.227.657,11	19,30%
2. Bienes corrientes y servicios	2.259.829,25	2.426.674,13	7,38%
3. Gastos financieros	-	0,00	N/S
4. Transferencias corrientes	2.546.330,19	3.073.033,61	20,68%
TOTAL OPERACIONES CORRIENTES	9.187.945,56	10.727.364,85	16,75%
5. Fondo de contingencia de ejecución	-	-	-
6. Inversiones reales	4.474.513,43	3.502.568,46	-
TOTAL OPERACIONES DE CAPITAL	4.474.513,43	3.502.568,46	-21,72%
TOTAL OPERACIONES NO FINANCIERAS	13.662.458,99	14.229.933,31	4,15%
8. Variación de activos financieros	-	-	-
9. Pasivos financieros	-	-	-
TOTAL OPERACIONES FINANCIERAS	-	-	-
TOTAL OBLIGACIONES	13.662.458,99	14.229.933,31	4,15%



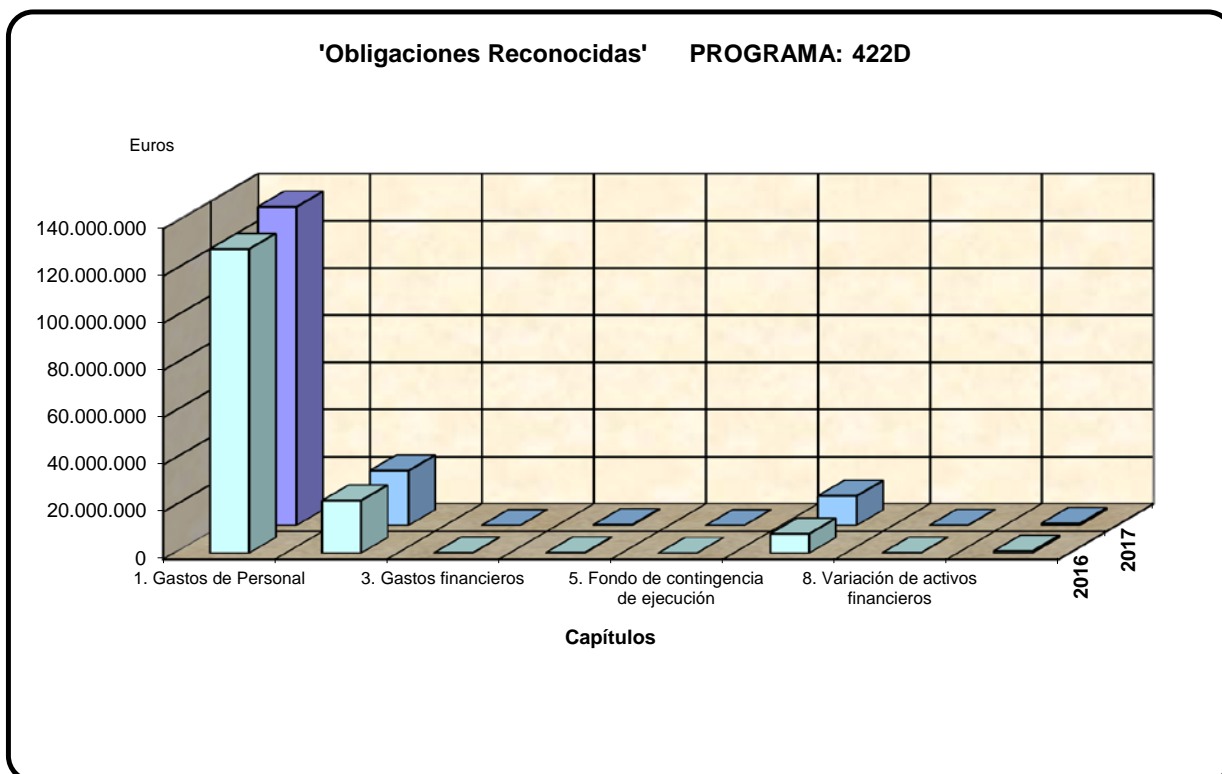


EJERCICIO 2017

LIQUIDACION DEL PRESUPUESTO DE GASTOS						
PROGRAMA: 422D Enseñanza Universitaria						
CAPÍTULO	1 PRESUPUESTO INICIAL	2 MODIFICACIONES	% 2/1	3 PRESUPUESTO DEFINITIVO	4 OBLIGACIONES RECONOCIDAS	% 4/3
1. Gastos de Personal	133.992.841,00	1.316.290,35	0,98%	135.309.131,35	135.055.339,52	99,81%
2. Bienes corrientes y servicios	25.087.063,00	2.515.065,91	10,03%	27.602.128,91	23.194.163,83	84,03%
3. Gastos financieros	44.223,00	6.800,00	15,38%	51.023,00	48.820,79	95,68%
4. Transferencias corrientes	468.738,00	119.413,26	25,48%	588.151,26	389.098,83	66,16%
TOTAL OPERACIONES CORRIENTES	159.592.865,00	3.957.569,52	2,48%	163.550.434,52	158.687.422,97	97,03%
5. Fondo de contingencia de ejecución	-	-	-	-	-	-
6. Inversiones reales	19.049.778,00	6.864.807,38	-	25.914.585,38	12.507.046,89	-
TOTAL OPERACIONES DE CAPITAL	19.049.778,00	6.864.807,38	36,04%	25.914.585,38	12.507.046,89	48,26%
TOTAL OPERACIONES NO FINANCIERAS	178.642.643,00	10.822.376,90	38,52%	189.465.019,90	171.194.469,86	90,36%
8. Variación de activos financieros	200.000,00	0,00	N/S	200.000,00	123.030,00	61,52%
9. Pasivos financieros	886.982,00	0,00	N/S	886.982,00	877.458,71	98,93%
TOTAL OPERACIONES FINANCIERAS	1.086.982,00	0,00	N/S	1.086.982,00	1.000.488,71	92,04%
TOTAL GASTOS	179.729.625,00	10.822.376,90	6,02%	190.552.001,90	172.194.958,57	90,37%



LIQUIDACION DEL PRESUPUESTO DE GASTOS			
PROGRAMA: 422D Enseñanza Universitaria			
CAPÍTULO	COMPARATIVO 2017/2016		
	2016	2017	INCREMENTO 2017/2016
	OBLIGACIONES RECONOCIDAS	OBLIGACIONES RECONOCIDAS	
1. Gastos de Personal	128.881.759,14	135.055.339,52	4,79%
2. Bienes corrientes y servicios	22.278.363,57	23.194.163,83	4,11%
3. Gastos financieros	124.632,01	48.820,79	-60,83%
4. Transferencias corrientes	260.113,74	389.098,83	49,59%
TOTAL OPERACIONES CORRIENTES	151.544.868,46	158.687.422,97	4,71%
5. Fondo de contingencia de ejecución	-	-	-
6. Inversiones reales	8.184.044,89	12.507.046,89	52,82%
TOTAL OPERACIONES DE CAPITAL	8.184.044,89	12.507.046,89	52,82%
TOTAL OPERACIONES NO FINANCIERAS	159.728.913,35	171.194.469,86	7,18%
8. Variación de activos financieros	95.450,00	123.030,00	28,89%
9. Pasivos financieros	964.145,07	877.458,71	-8,99%
TOTAL OPERACIONES FINANCIERAS	1.059.595,07	1.000.488,71	-5,58%
TOTAL OBLIGACIONES	160.788.508,42	172.194.958,57	7,09%





EJERCICIO 2017

LIQUIDACION DEL PRESUPUESTO DE GASTOS						
PROGRAMA: 463B Apoyo a la Comunicación Social						
CAPÍTULO	1 PRESUPUESTO INICIAL	2 MODIFICACIONES	% 2/1	3 PRESUPUESTO DEFINITIVO	4 OBLIGACIONES RECONOCIDAS	% 4/3
1. Gastos de Personal	127.554,00	0,00	N/S	127.554,00	95.297,95	74,71%
2. Bienes corrientes y servicios	103.100,00	-14.763,45	-14,32%	88.336,55	71.437,54	80,87%
3. Gastos financieros	-	-	-	-	-	-
4. Transferencias corrientes	8.750,00	-5.250,00	-	3.500,00	3.000,00	85,71%
TOTAL OPERACIONES CORRIENTES	239.404,00	-20.013,45	-8,36%	219.390,55	169.735,49	77,37%
5. Fondo de contingencia de ejecución	-	-	-	-	-	-
6. Inversiones reales	3.000,00	-1.107,00	-36,90%	1.893,00	0,00	N/S
TOTAL OPERACIONES DE CAPITAL	3.000,00	-1.107,00	-36,90%	1.893,00	0,00	N/S
TOTAL OPERACIONES NO FINANCIERAS	242.404,00	-21.120,45	-8,71%	221.283,55	169.735,49	76,70%
8. Variación de activos financieros	-	-	-	-	-	-
9. Pasivos financieros	-	-	-	-	-	-
TOTAL OPERACIONES FINANCIERAS	-	-	-	-	-	-
TOTAL GASTOS	242.404,00	-21.120,45	-8,71%	221.283,55	169.735,49	76,70%

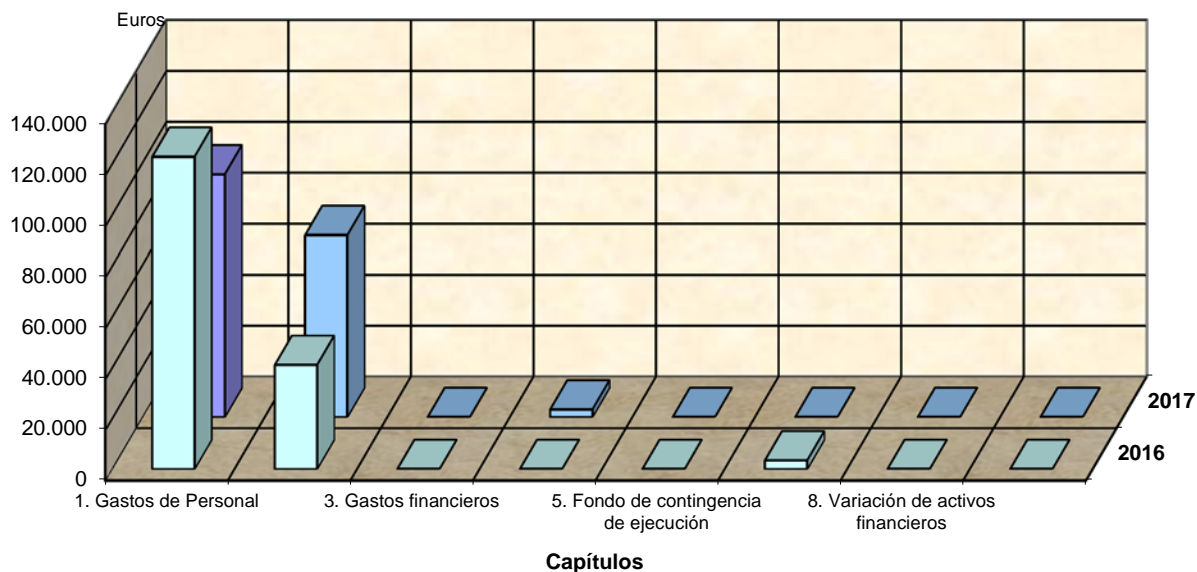


LIQUIDACION DEL PRESUPUESTO DE GASTOS

PROGRAMA: 463B Apoyo a la Comunicación Social

CAPÍTULO	COMPARATIVO 2017/2016		
	2016	2017	INCREMENTO 2017/2016
	OBLIGACIONES RECONOCIDAS	OBLIGACIONES RECONOCIDAS	
1. Gastos de Personal	122.658,04	95.297,95	-22,31%
2. Bienes corrientes y servicios	40.992,57	71.437,54	74,27%
3. Gastos financieros	-	-	-
4. Transferencias corrientes	0,00	3.000,00	N/S
TOTAL OPERACIONES CORRIENTES	163.650,61	169.735,49	3,72%
5. Fondo de contingencia de ejecución	-	-	-
6. Inversiones reales	3.433,72	0,00	N/S
TOTAL OPERACIONES DE CAPITAL	3.433,72	0,00	N/S
TOTAL OPERACIONES NO FINANCIERAS	167.084,33	169.735,49	1,59%
8. Variación de activos financieros	-	-	-
9. Pasivos financieros	-	-	-
TOTAL OPERACIONES FINANCIERAS	-	-	-
TOTAL OBLIGACIONES	167.084,33	169.735,49	1,59%

'Obligaciones Reconocidas' PROGRAMA: 463B



Firmante: FRANCISCO ANTONIO GONZALEZ DIAZ; Fecha-hora: 02/07/2018 23:11:00; Emisor del certificado: CN=AAC FNMU Usuarios, OU=Ceres, O=FNMU-RCM-C-ES;
 Firmante: JOSÉ LUJÁN ALCARAZ; Fecha-hora: 03/07/2018 10:54:50; Emisor del certificado: CN=AAC FNMU Usuarios, OU=Ceres, O=FNMU-RCM-C-ES;





EJERCICIO 2017

LIQUIDACION DEL PRESUPUESTO DE GASTOS						
PROGRAMA: 541A Investigación Científica y Técnica						
CAPÍTULO	1 PRESUPUESTO INICIAL	2 MODIFICACIONES	% 2/1	3 PRESUPUESTO DEFINITIVO	4 OBLIGACIONES RECONOCIDAS	% 4/3
1. Gastos de Personal	8.361.832,00	0,00	N/S	8.361.832,00	8.164.122,39	97,64%
2. Bienes corrientes y servicios	934.060,00	613.168,28	65,65%	1.547.228,28	1.173.383,92	75,84%
3. Gastos financieros	0,00	50.911,85	N/S	50.911,85	44.368,34	87,15%
4. Transferencias corrientes	292.082,00	1.646.362,25	563,66%	1.938.444,25	943.742,79	48,69%
TOTAL OPERACIONES CORRIENTES	9.587.974,00	2.310.442,38	24,10%	11.898.416,38	10.325.617,44	86,78%
5. Fondo de contingencia de ejecución	-	-	-	-	-	-
6. Inversiones reales	13.780.655,00	31.324.163,75	227,31%	45.104.818,75	20.360.083,47	45,14%
TOTAL OPERACIONES DE CAPITAL	13.780.655,00	31.324.163,75	227,31%	45.104.818,75	20.360.083,47	45,14%
TOTAL OPERACIONES NO FINANCIERAS	23.368.629,00	33.634.606,13	143,93%	57.003.235,13	30.685.700,91	53,83%
8. Variación de activos financieros	-	-	-	-	-	-
9. Pasivos financieros	11.837,00	33.333,00	281,60%	45.170,00	11.833,86	26,20%
TOTAL OPERACIONES FINANCIERAS	11.837,00	33.333,00	281,60%	45.170,00	11.833,86	26,20%
TOTAL GASTOS	23.380.466,00	33.667.939,13	144,00%	57.048.405,13	30.697.534,77	53,81%



LIQUIDACION DEL PRESUPUESTO DE GASTOS			
PROGRAMA: 541A Investigación Científica y Técnica			
CAPÍTULO	COMPARATIVO 2017/2016		
	2016	2017	INCREMENTO 2017/2016
	OBLIGACIONES RECONOCIDAS	OBLIGACIONES RECONOCIDAS	
1. Gastos de Personal	7.037.025,22	8.164.122,39	16,02%
2. Bienes corrientes y servicios	1.083.623,06	1.173.383,92	8,28%
3. Gastos financieros	71.089,66	44.368,34	-37,59%
4. Transferencias corrientes	492.445,36	943.742,79	91,64%
TOTAL OPERACIONES CORRIENTES	8.684.183,30	10.325.617,44	18,90%
5. Fondo de contingencia de ejecución	-	-	-
6. Inversiones reales	17.975.496,18	20.360.083,47	45,14%
TOTAL OPERACIONES DE CAPITAL	17.975.496,18	20.360.083,47	13,27%
TOTAL OPERACIONES NO FINANCIERAS	26.659.679,48	30.685.700,91	15,10%
8. Variación de activos financieros	-	-	-
9. Pasivos financieros	11.833,86	11.833,86	0,00%
TOTAL OPERACIONES FINANCIERAS	11.833,86	11.833,86	0,00%
TOTAL OBLIGACIONES	26.671.513,34	30.697.534,77	15,09%

