

RESULTADOS ECOE 2019

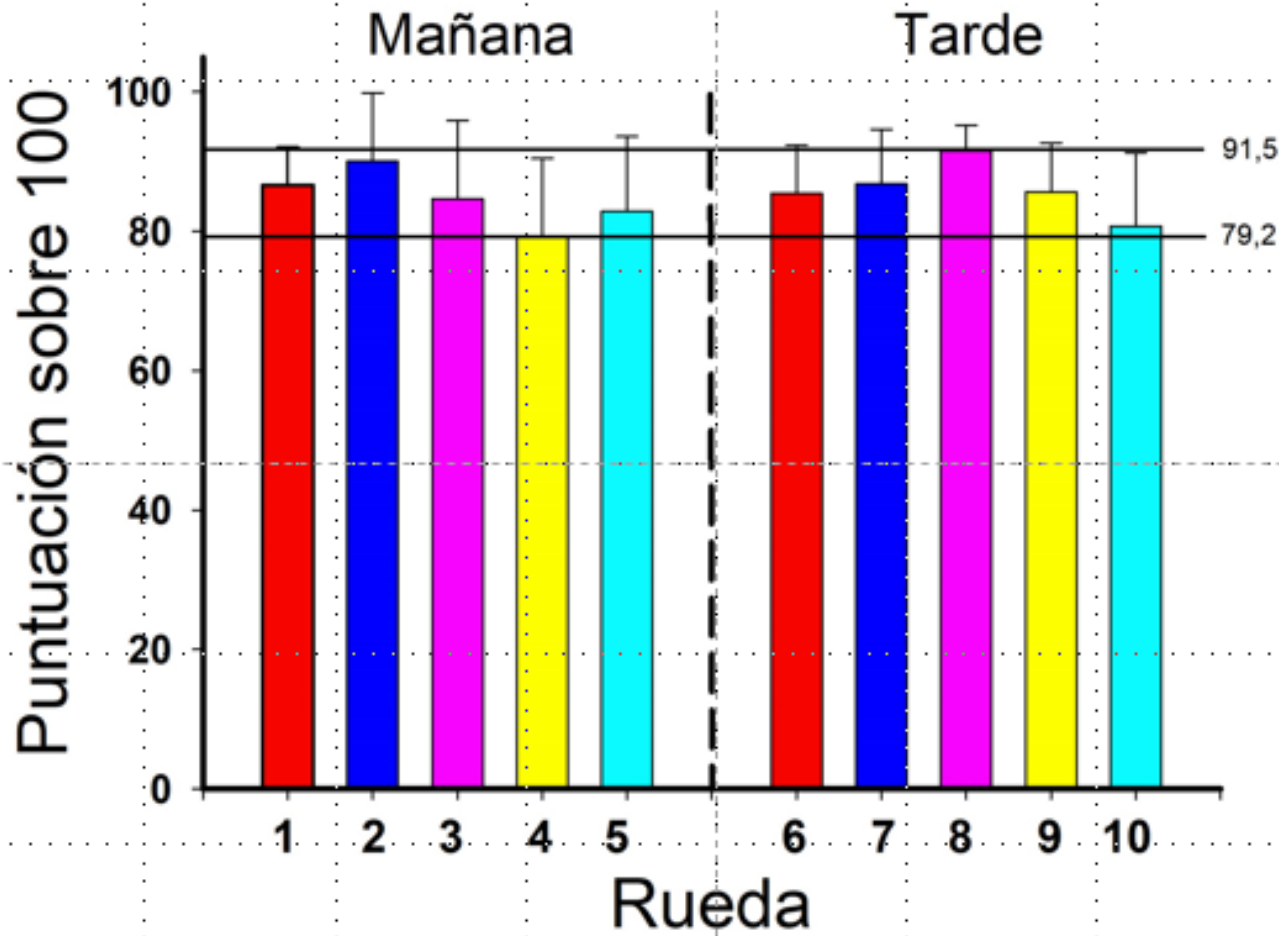
Prof. Miguel García Salom

[E-mail:mgsalom@um.es](mailto:mgsalom@um.es). Tlfno. 868 88 3952 Facultad de Medicina.
Despacho 2.17 Edificio Departamental. Campus C. Salud



Paciente estandarizado

Alergia. Puntuación media alcanzada en cada estación ($x \pm sd$)

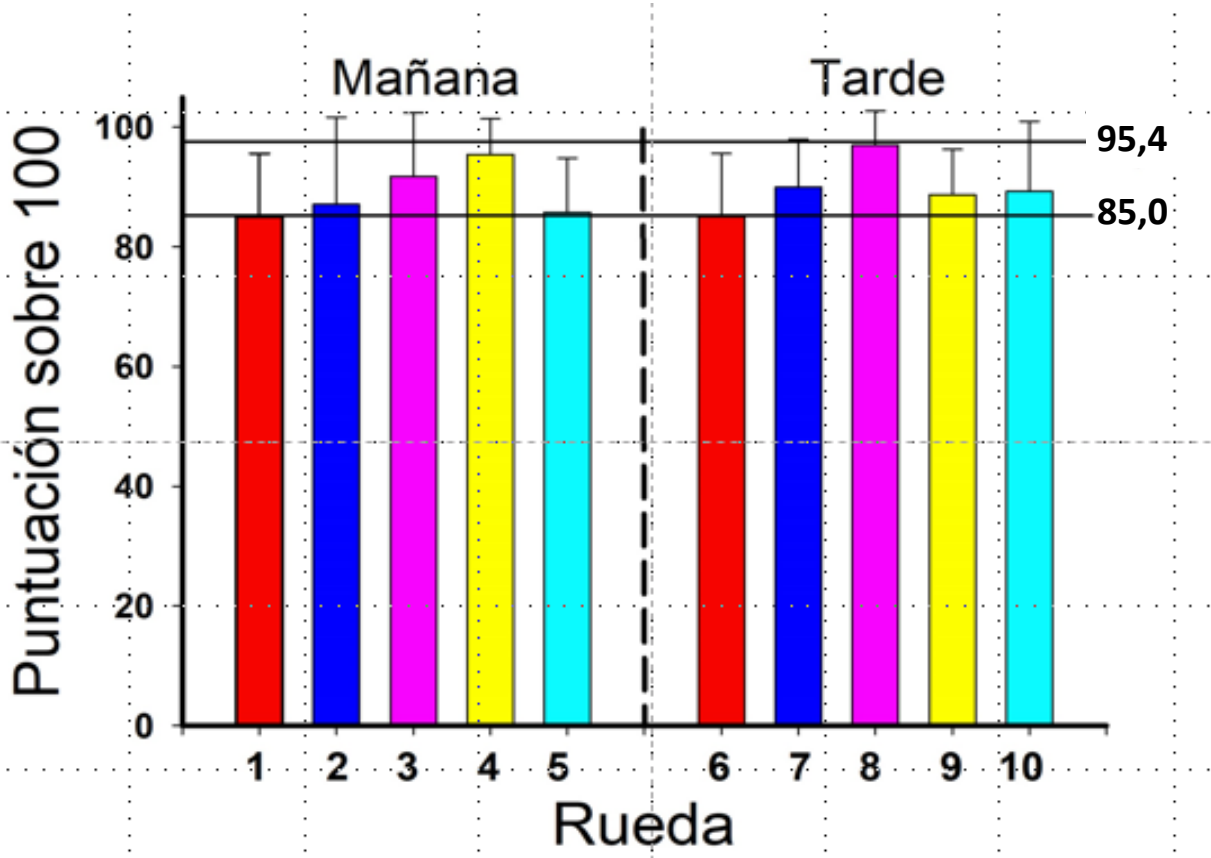


Puntuaciones por rueda			
Alergia	Máxima	Mínima	Diferencia
Rueda 1	98,5	76,1	22,4
Rueda 2	100,0	73,1	26,9
Rueda 3	97,1	54,0	43,1
Rueda 4	97,1	52,0	45,1
Rueda 5	100,0	58,5	41,5
Rueda 6	91,7	64,7	27,0
Rueda 7	100,0	67,2	32,8
Rueda 8	97,1	87,1	10,0
Rueda 9	96,7	68,7	28,0
Rueda 10	100,0	54,9	45,1

Máxima diferencia 45,1 puntos

Silla

A. Clínicos. Puntuación media alcanzada en cada estación ($x \pm sd$)

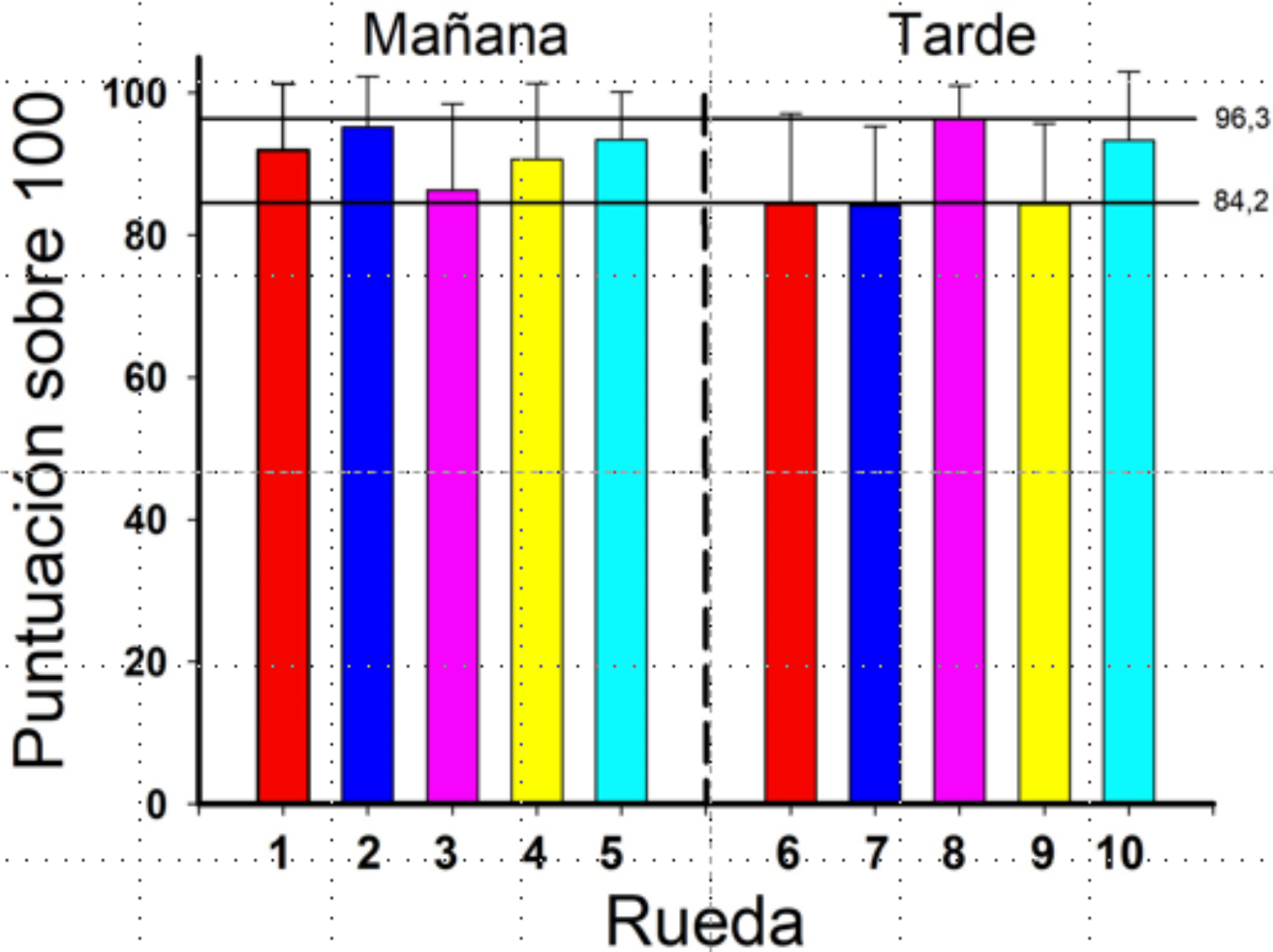


Puntuaciones por rueda			
A. Clínicos	Máxima	Mínima	Dif.
Rueda 1	100	70	30,0
Rueda 2	100	40	60,0
Rueda 3	100	30	70,0
Rueda 4	100	80	20,0
Rueda 5	100	50	50,0
Rueda 6	100	70	30,0
Rueda 7	100	70	30,0
Rueda 8	100	80	20,0
Rueda 9	100	70	30,0
Rueda 10	100	70	30,0

Máxima diferencia 70 puntos

Paciente estandarizado

Cardio. Puntuación media alcanzada en cada estación ($x \pm sd$)

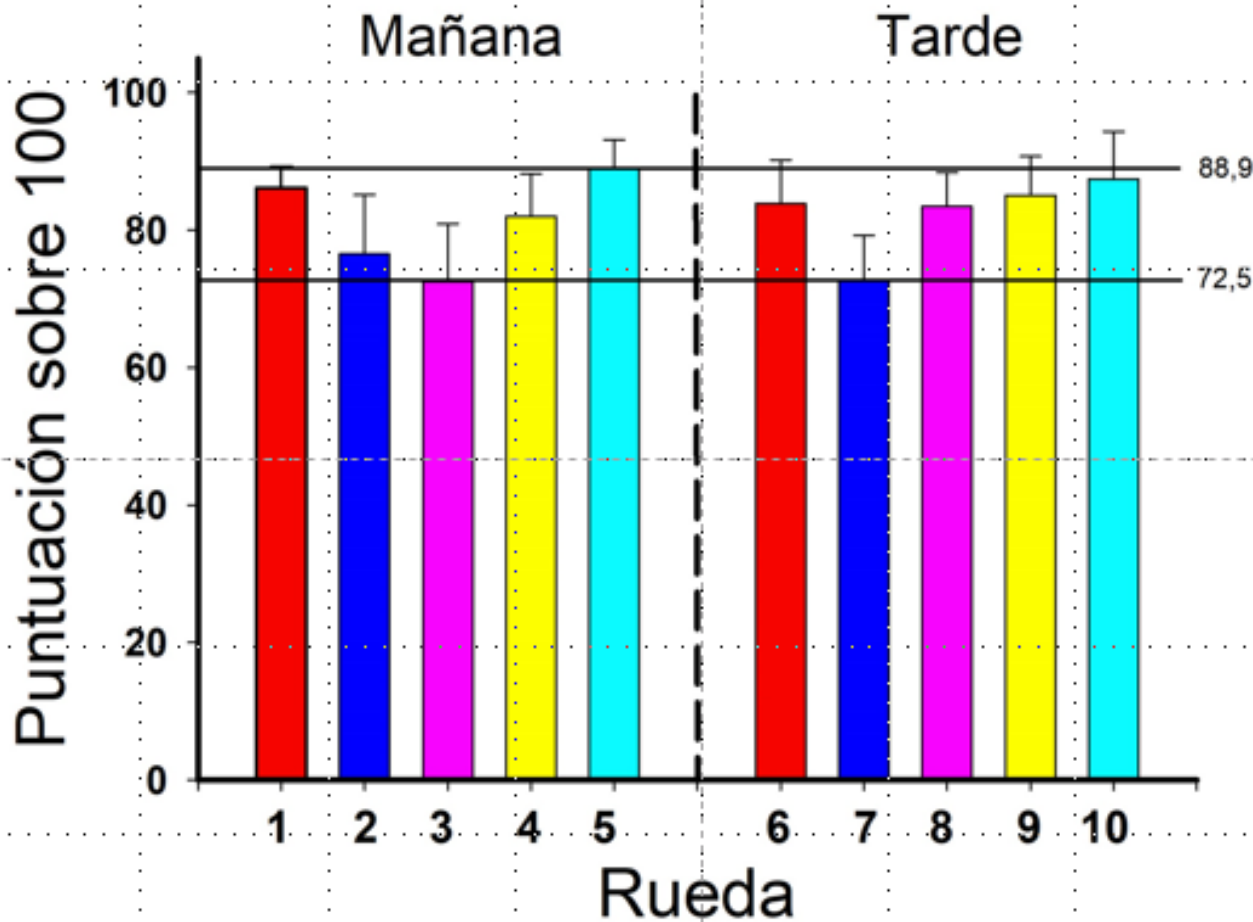


Puntuaciones por rueda			
Cardio	Máxima	Mínima	Dif.
Rueda 1	100,0	67,5	32,5
Rueda 2	100,0	75,0	25,0
Rueda 3	100,0	59,5	40,5
Rueda 4	100,0	62,5	37,5
Rueda 5	100,0	74,5	25,5
Rueda 6	100,0	58,0	42,0
Rueda 7	100,0	62,5	37,5
Rueda 8	100,0	86,0	14,0
Rueda 9	96,0	50,0	46,0
Rueda 10	100,0	75,0	25,0

Máxima diferencia 46 puntos

Paciente estandarizado

Digestivo. Puntuación media alcanzada en cada estación ($x \pm sd$)

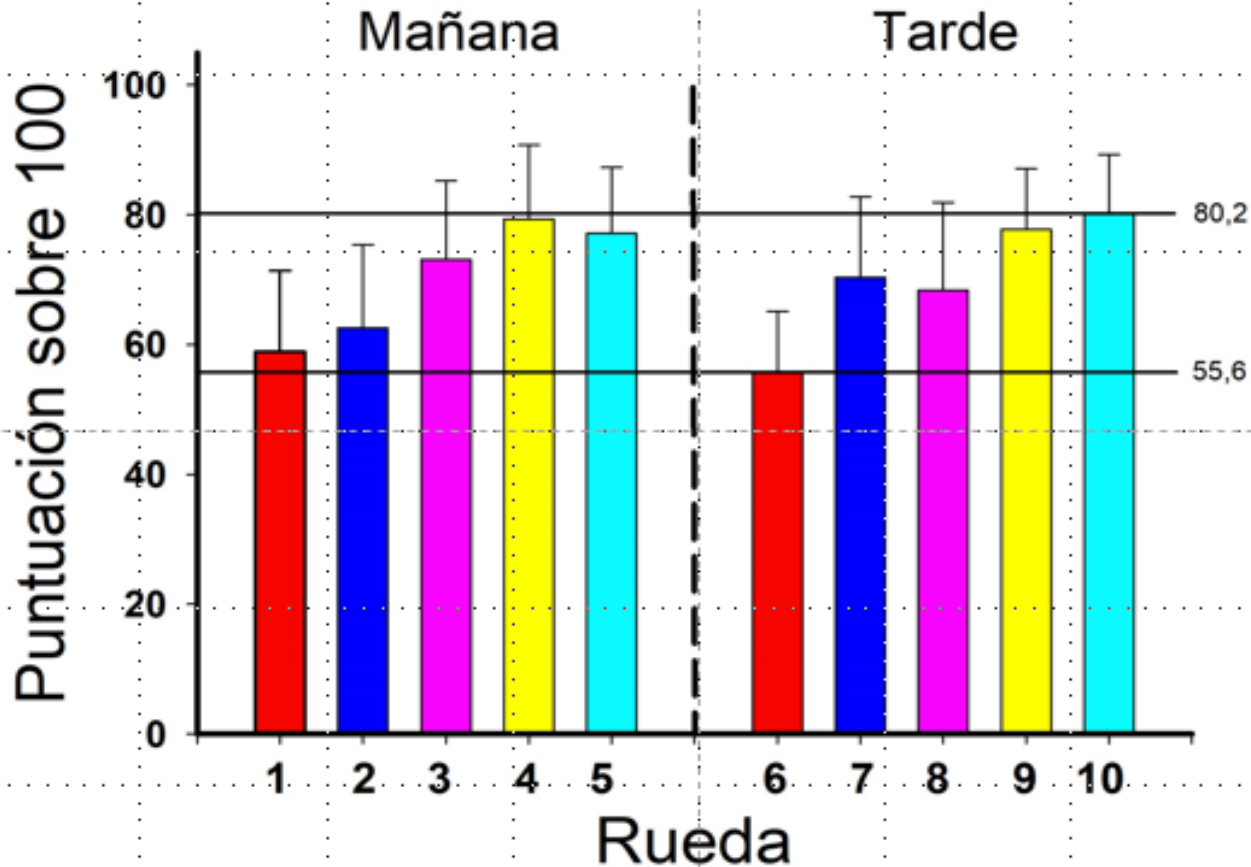


Puntuaciones por rueda			
Digestivo	Máxima	Mínima	Dif.
Rueda 1	91,0	79,0	12,0
Rueda 2	93,0	60,0	33,0
Rueda 3	86,0	53,5	32,5
Rueda 4	95,0	66,0	29,0
Rueda 5	95,0	78,0	17,0
Rueda 6	94,0	69,0	25,0
Rueda 7	88,0	63,5	24,5
Rueda 8	90,0	75,5	14,5
Rueda 9	100,0	76,0	24,0
Rueda 10	100,0	76,0	24,0

Máxima diferencia 33 puntos

Paciente estandarizado

Familia 1. Puntuación media alcanzada en cada estación ($x \pm sd$)

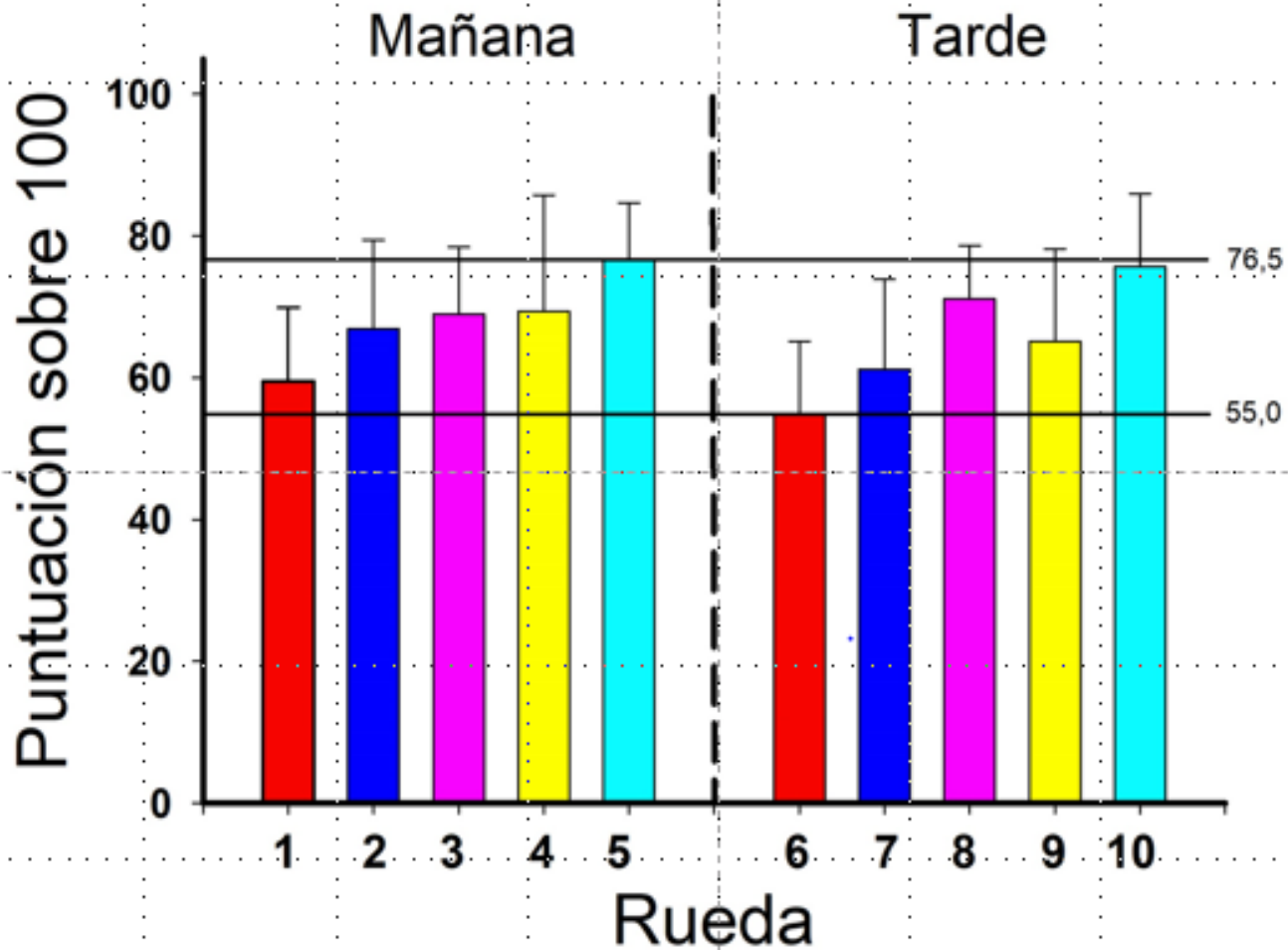


Puntuaciones por rueda			
Familia 1	Máxima	Mínima	Dif.
Rueda 1	78,5	36,5	42,0
Rueda 2	83,0	44,0	39,0
Rueda 3	91,5	51,5	40,0
Rueda 4	95,0	58,0	37,0
Rueda 5	91,5	55,5	36,0
Rueda 6	68,5	42,5	26,0
Rueda 7	95,0	53,5	41,5
Rueda 8	86,5	40,5	46,0
Rueda 9	92,0	53,5	38,5
Rueda 10	100,0	59,5	40,5

Máxima diferencia 46 puntos

Paciente estandarizado

Familia 2. Puntuación media alcanzada en cada estación ($x \pm sd$)

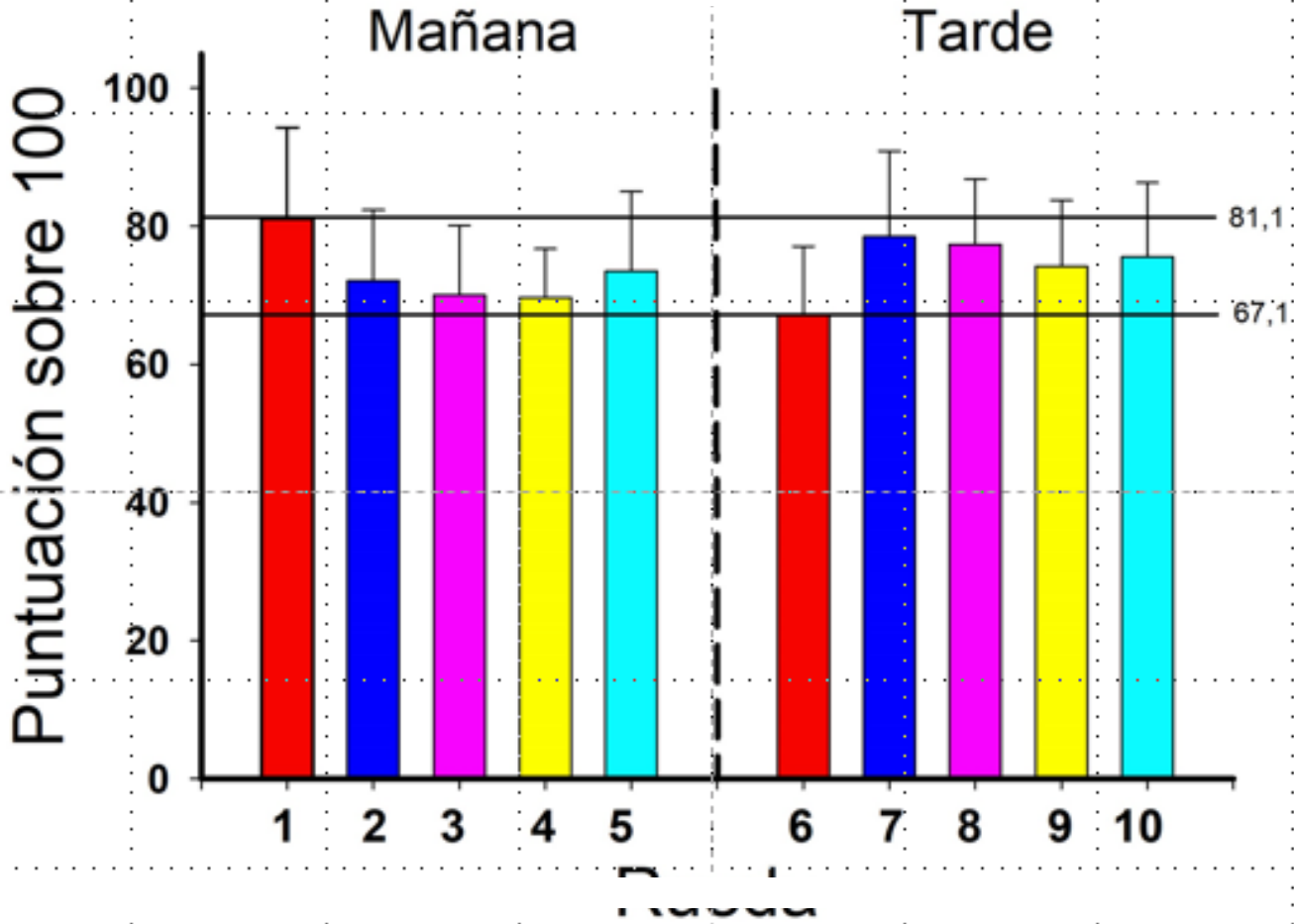


Puntuaciones por rueda			
Familia 2	Máxima	Mínima	Dif.
Rueda 1	75,5	37,0	38,5
Rueda 2	86,5	48,0	38,5
Rueda 3	86,5	50,0	36,5
Rueda 4	97,0	30,0	67,0
Rueda 5	90,0	58,0	32,0
Rueda 6	80,5	40,0	40,5
Rueda 7	86,0	36,0	50,0
Rueda 8	93,0	58,5	34,5
Rueda 9	85,5	85,5	0,0
Rueda 10	90,0	49,5	40,5

Máxima diferencia 67 puntos

Paciente estandarizado

Legal. Puntuación media alcanzada en cada estación (x ± sd)

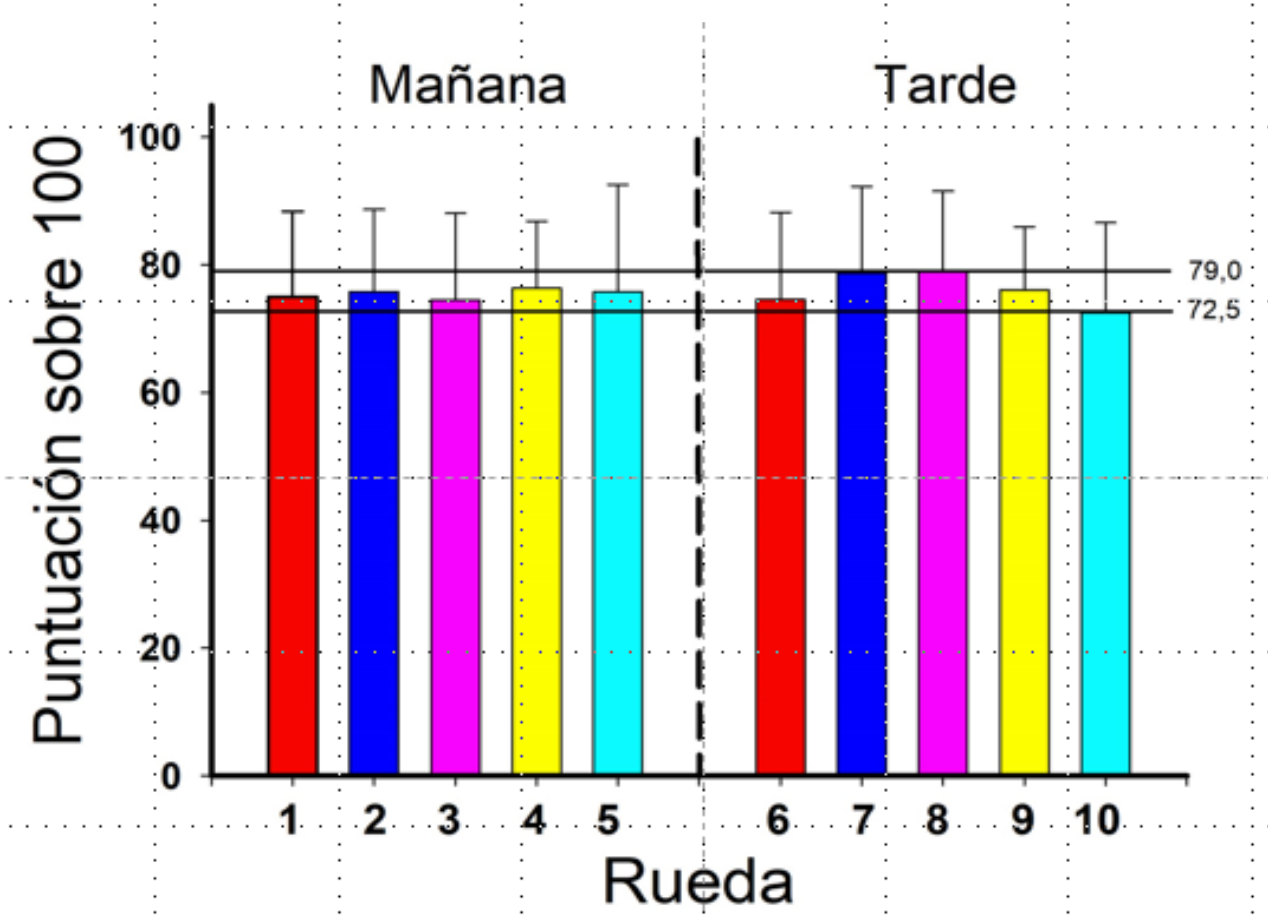


Puntuaciones por rueda			
Legal	Máxima	Mínima	Dif.
Rueda 1	100,0	57,0	43,0
Rueda 2	94,0	56,0	38,0
Rueda 3	91,0	51,0	40,0
Rueda 4	80,0	52,0	28,0
Rueda 5	90,0	63,0	27,0
Rueda 6	82,0	45,0	37,0
Rueda 7	96,0	62,0	34,0
Rueda 8	91,0	68,0	23,0
Rueda 9	90,0	57,0	33,0
Rueda 10	92,0	59,0	33,0

Máxima diferencia 43 puntos

Silla

Ojos. Puntuación media alcanzada en cada estación ($x \pm sd$)

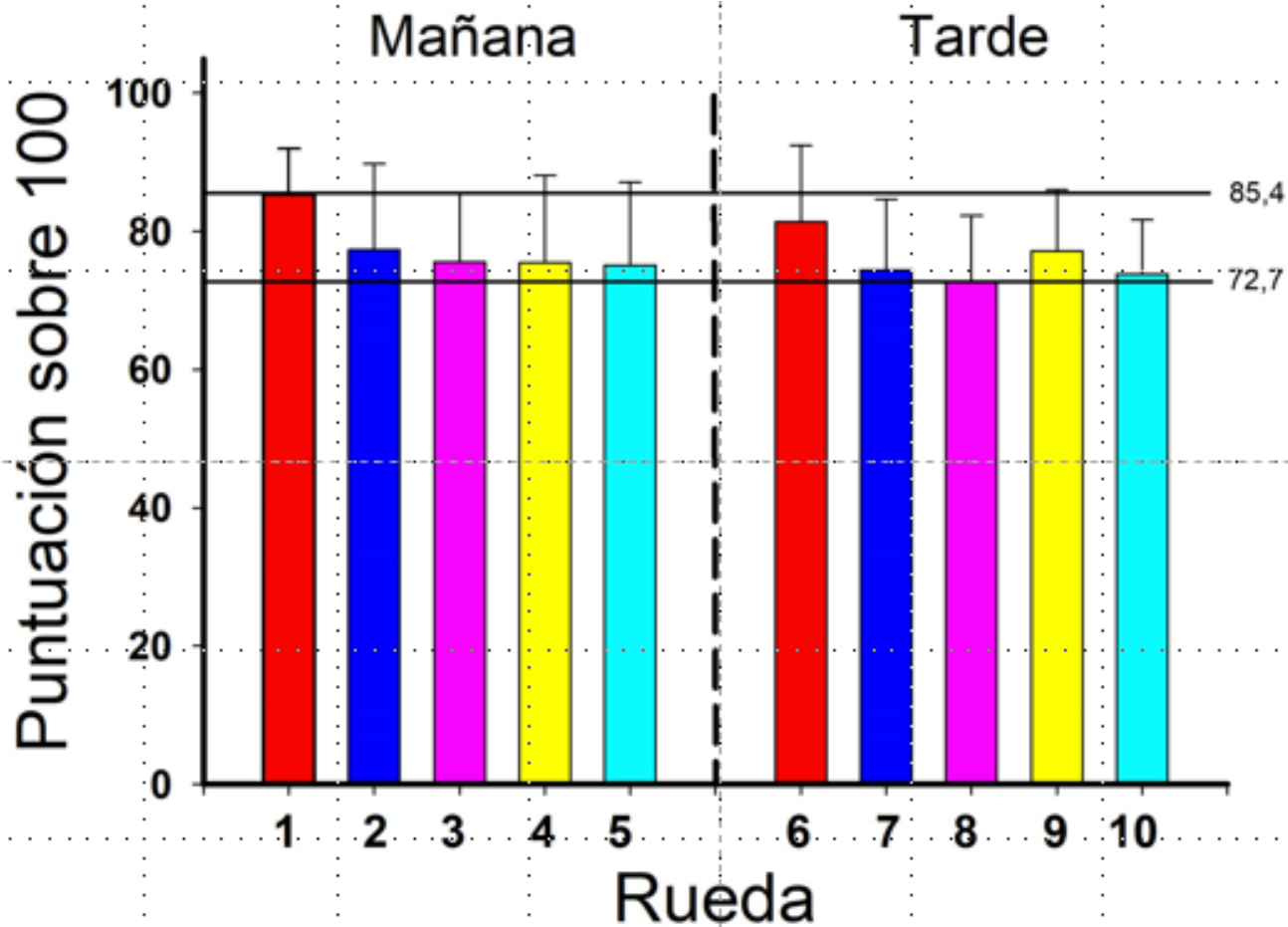


Puntuaciones por rueda			
Ojos	Máxima	Mínima	Dif.
Rueda 1	100,0	50,0	50,0
Rueda 2	100,0	40,0	60,0
Rueda 3	100,0	50,0	50,0
Rueda 4	90,0	60,0	30,0
Rueda 5	100,0	40,0	60,0
Rueda 6	100,0	50,0	50,0
Rueda 7	100,0	50,0	50,0
Rueda 8	100,0	60,0	40,0
Rueda 9	90,0	60,0	30,0
Rueda 10	90,0	50,0	40,0

Máxima diferencia 60 puntos

Paciente estandarizado

Onco. Puntuación media alcanzada en cada estación ($x \pm sd$)

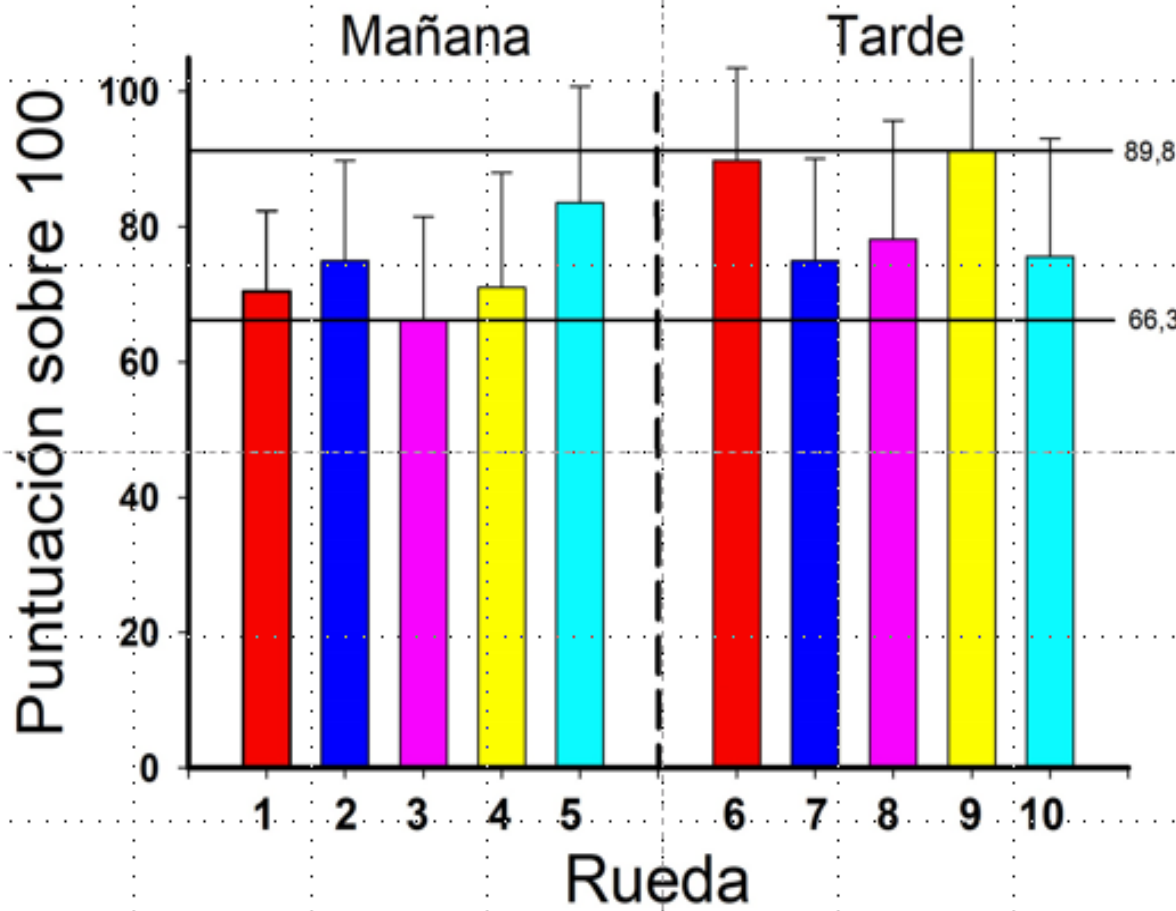


Puntuaciones por rueda			
Onco	Máxima	Mínima	Dif
Rueda 1	95,0	70,0	25,0
Rueda 2	98,0	42,0	56,0
Rueda 3	100,0	60,0	40,0
Rueda 4	92,0	34,0	58,0
Rueda 5	92,0	46,0	46,0
Rueda 6	98,0	58,0	40,0
Rueda 7	95,0	57,0	38,0
Rueda 8	90,0	52,0	38,0
Rueda 9	98,0	67,0	31,0
Rueda 10	88,0	60,0	28,0

Máxima diferencia 58 puntos

Silla

ORL. Puntuación media alcanzada en cada estación (x ± sd)

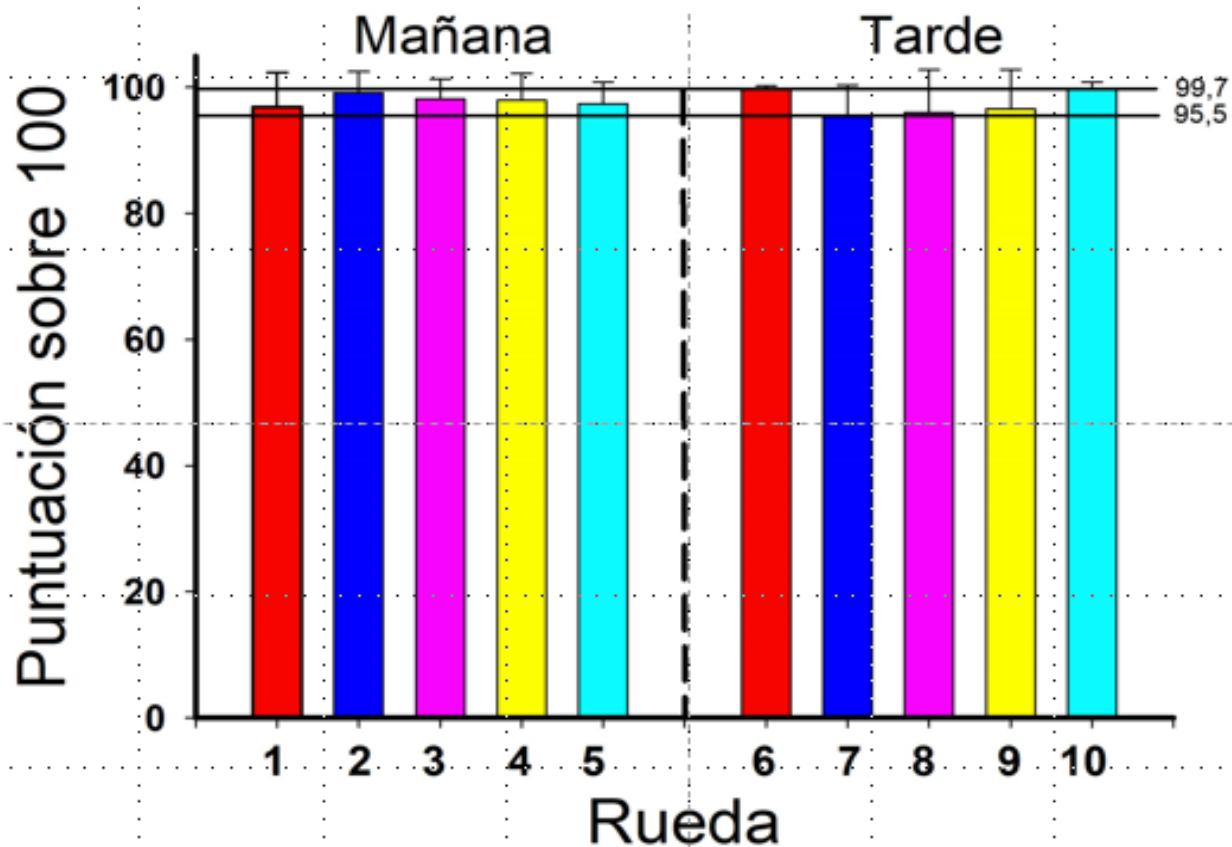


Puntuaciones por rueda			
O.R.L.	Máxima	Mínima	Dif.
Rueda 1	100,0	50,0	50,0
Rueda 2	100,0	50,0	50,0
Rueda 3	100,0	37,5	62,5
Rueda 4	100,0	37,5	62,5
Rueda 5	100,0	50,0	50,0
Rueda 6	100,0	50,0	50,0
Rueda 7	100,0	50,0	50,0
Rueda 8	100,0	37,5	62,5
Rueda 9	100,0	50,0	50,0
Rueda 10	100,0	37,5	62,5

Máxima diferencia 62,5 puntos

Habilidades Instrumentales

Parto. Puntuación media alcanzada en cada estación ($x \pm sd$)



Puntuaciones por rueda			
Parto	Máxima	Mínima	Dif.
Rueda 1	100,0	85,0	15,0
Rueda 2	100,0	84,0	16,0
Rueda 3	100,0	90,0	10,0
Rueda 4	100,0	87,0	13,0
Rueda 5	100,0	93,0	7,0
Rueda 6	100,0	98,0	2,0
Rueda 7	100,0	86,0	14,0
Rueda 8	100,0	79,0	21,0
Rueda 9	100,0	77,0	23,0
Rueda 10	100,0	95,0	5,0

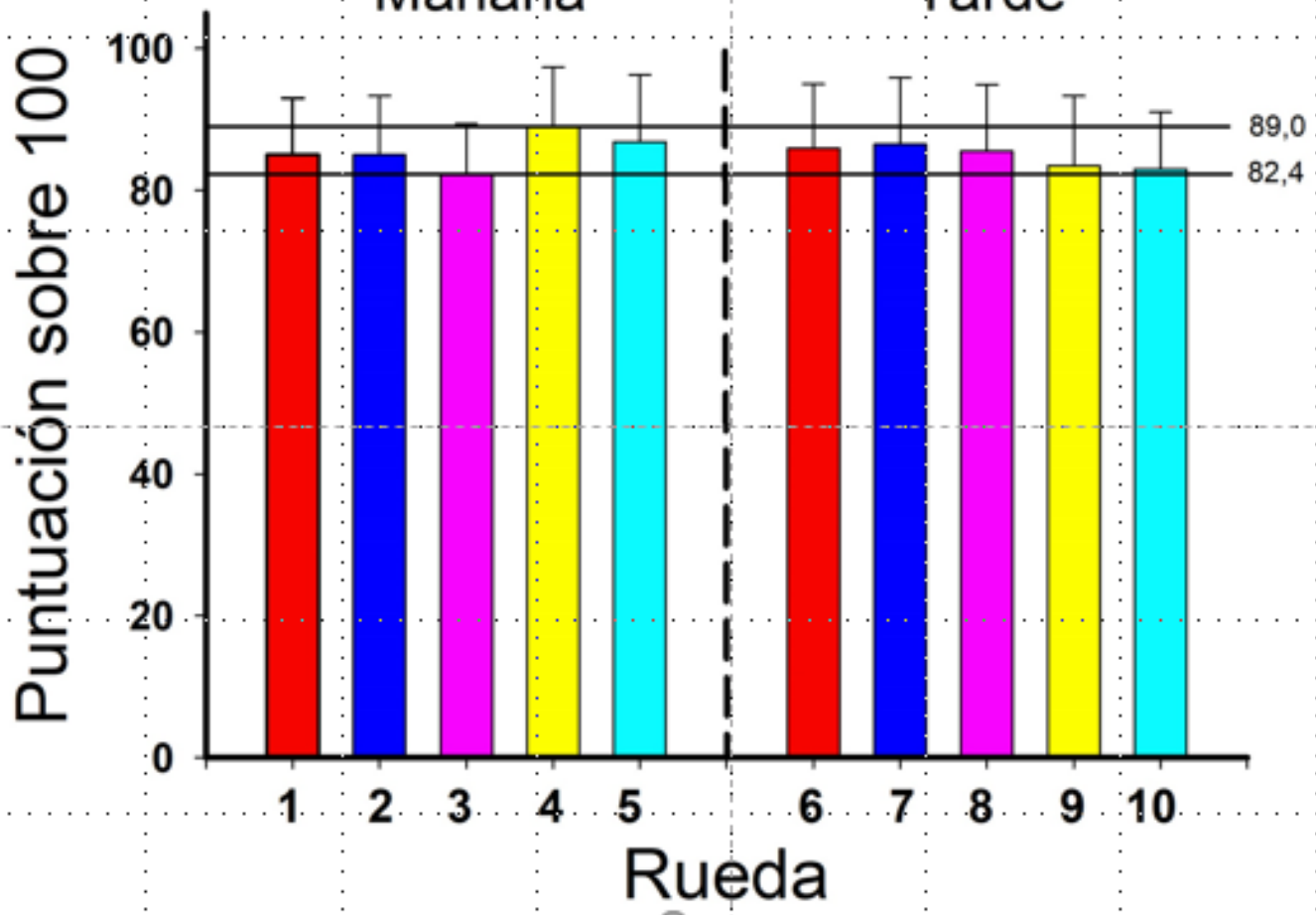
Máxima diferencia 23,0 puntos

Silla

Pediatría. Puntuación media alcanzada en cada estación ($x \pm sd$)

Mañana

Tarde

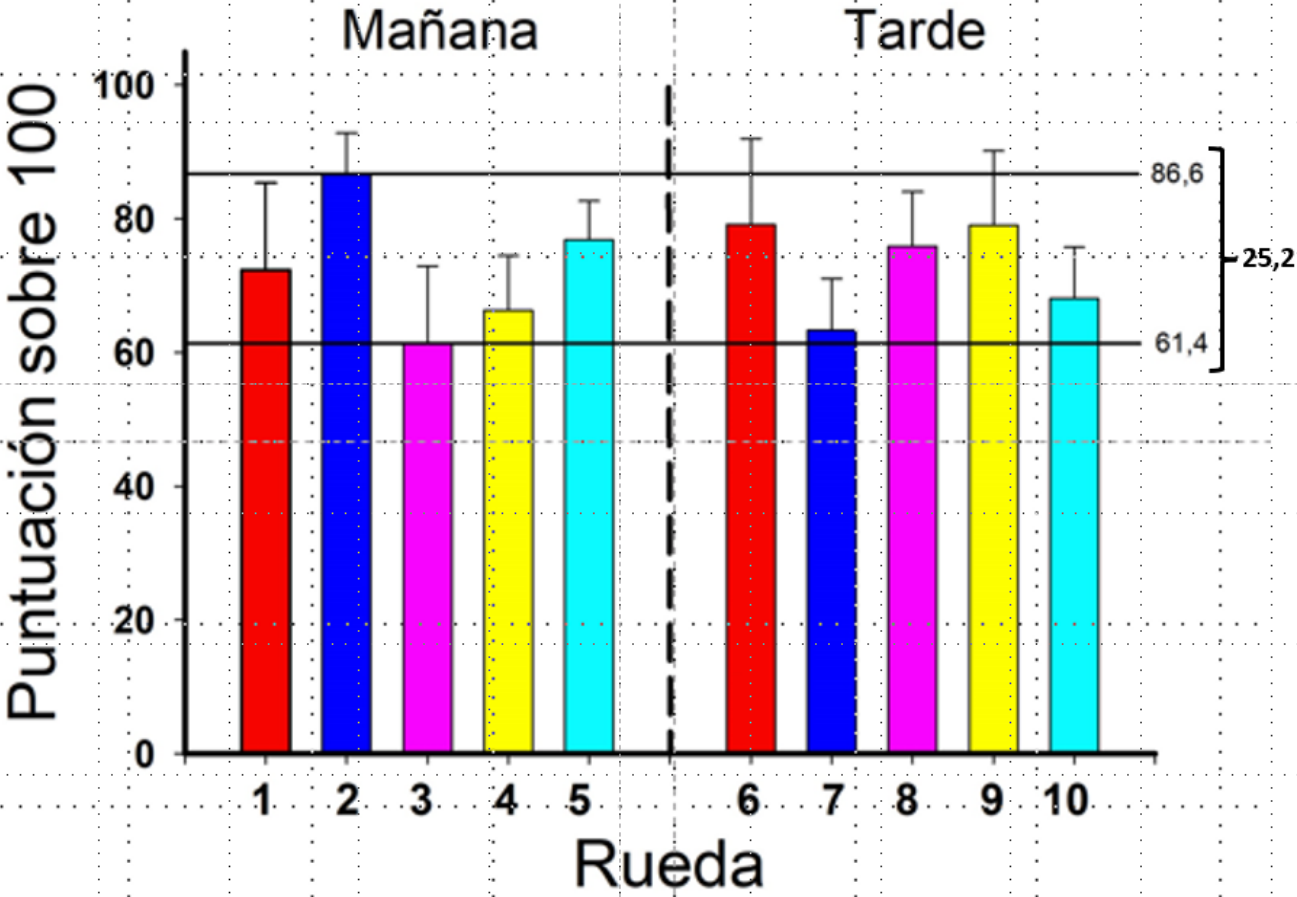


Puntuaciones por rueda			
Pediatría	Máxima	Mínima	Dif.
Rueda 1	100	70	30
Rueda 2	100	70	30
Rueda 3	100	80	20
Rueda 4	100	80	20
Rueda 5	100	70	30
Rueda 6	100	70	30
Rueda 7	100	70	30
Rueda 8	100	70	30
Rueda 9	100	70	30
Rueda 10	100	70	30

Máxima diferencia 30 puntos

Paciente estandarizado

Psiquiatría. Puntuación media alcanzada en cada estación (x ± sd)

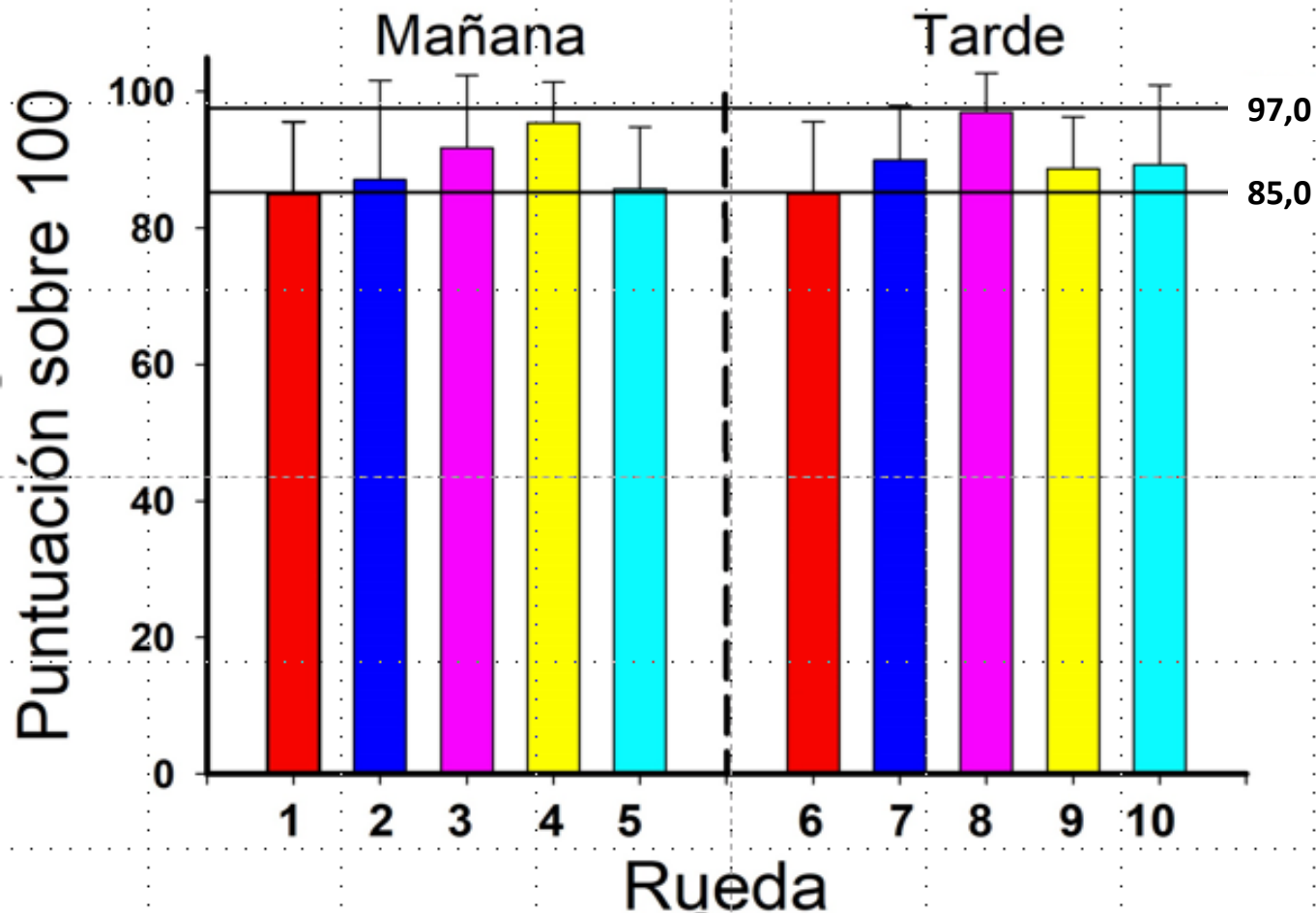


Puntuaciones por rueda			
Psiquiatría	Máximo	Mínimo	Dif
Rueda 1	94	46	48
Rueda 2	94	72	22
Rueda 3	80	36	44
Rueda 4	77	48	29
Rueda 5	90	66	24
Rueda 6	100	50	50
Rueda 7	77	51	26
Rueda 8	89	61	28
Rueda 9	100	57	43
Rueda 10	79	55	24

Máxima diferencia 48 puntos

Habilidades Instrumentales

RCP. Puntuación media alcanzada en cada estación ($x \pm sd$)

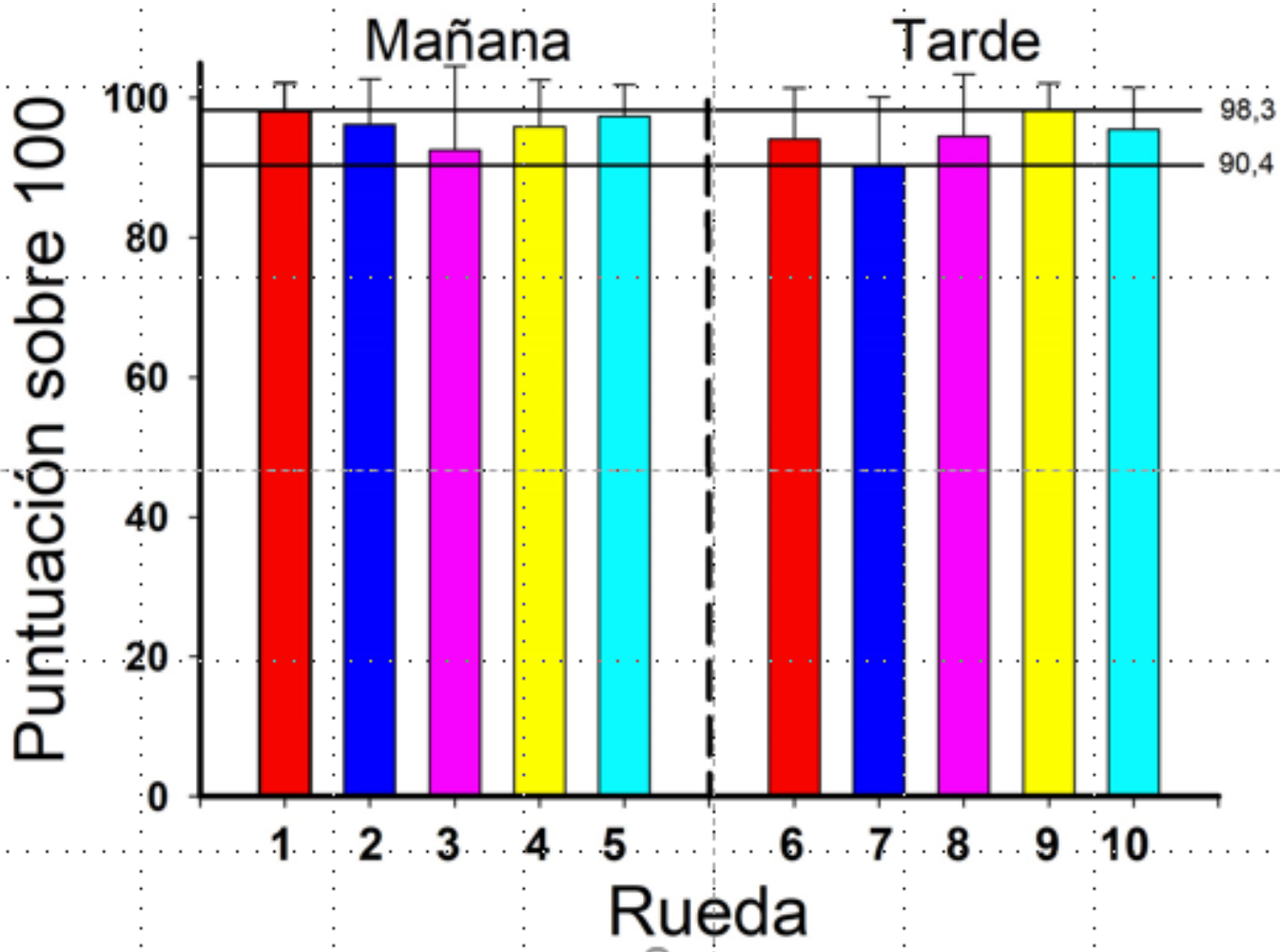


Puntuaciones por rueda			
RCP	Máxima	Mínima	Dif
Rueda 1	100,0	70,0	30,0
Rueda 2	100,0	60,0	40,0
Rueda 3	100,0	65,0	35,0
Rueda 4	100,0	80,0	20,0
Rueda 5	100,0	70,0	30,0
Rueda 6	100,0	60,0	40,0
Rueda 7	100,0	60,0	40,0
Rueda 8	100,0	80,0	20,0
Rueda 9	100,0	80,0	20,0
Rueda 10	100,0	60,0	40,0

Máxima diferencia 40 puntos

Silla

RX. Puntuación media alcanzada en cada estación (x ± sd)

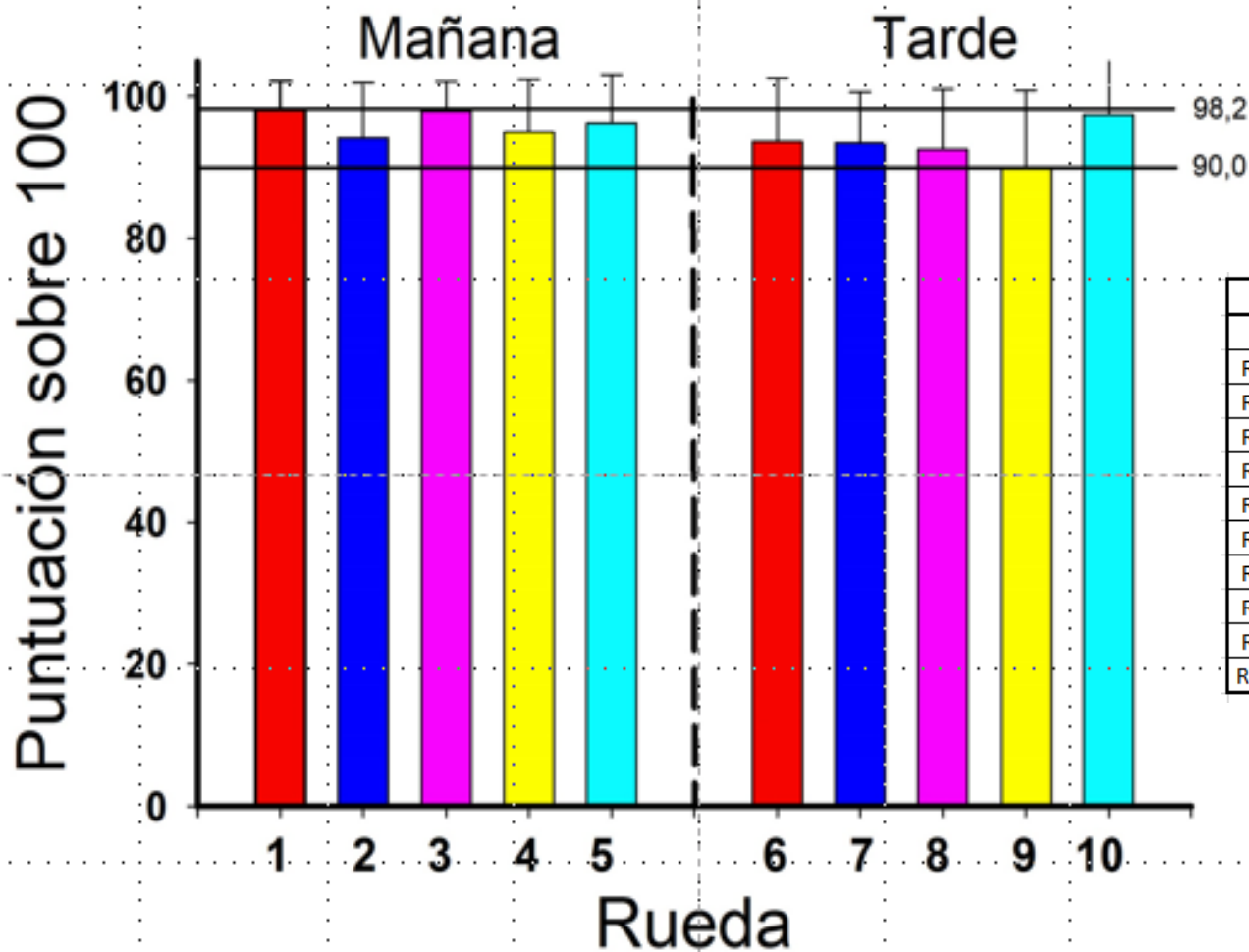


Puntuaciones por rueda			
RX	Máxima	Mínima	Dif.
Rueda 1	100,0	90,0	10,0
Rueda 2	100,0	80,0	20,0
Rueda 3	100,0	50,0	50,0
Rueda 4	100,0	80,0	20,0
Rueda 5	100,0	90,0	10,0
Rueda 6	100,0	80,0	20,0
Rueda 7	100,0	70,0	30,0
Rueda 8	100,0	70,0	30,0
Rueda 9	100,0	90,0	10,0
Rueda 10	100,0	80,0	20,0

Máxima diferencia 50 puntos

Habilidades Instrumentales

Sutura. Puntuación media alcanzada en cada estación ($x \pm sd$)

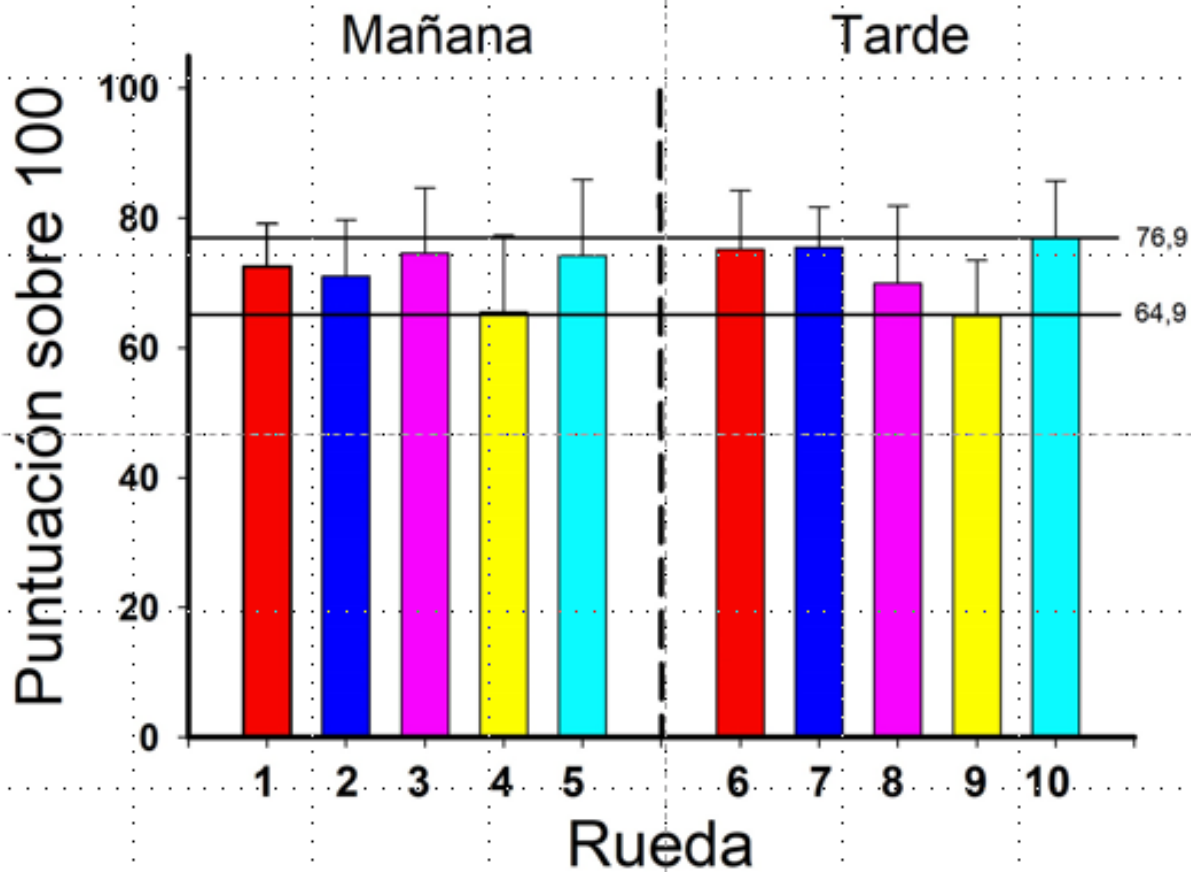


Puntuaciones por rueda			
Sutura	Máxima	Mínima	Diferencia
Rueda 1	100,0	90,0	10,0
Rueda 2	100,0	80,0	20,0
Rueda 3	100,0	90,0	10,0
Rueda 4	100,0	80,0	20,0
Rueda 5	100,0	80,0	20,0
Rueda 6	100,0	70,0	30,0
Rueda 7	100,0	80,0	20,0
Rueda 8	100,0	70,0	30,0
Rueda 9	100,0	60,0	40,0
Rueda 10	100,0	70,0	30,0

Máxima diferencia 40 puntos

Paciente estandarizado

Trauma. Puntuación media alcanzada en cada estación ($x \pm sd$)

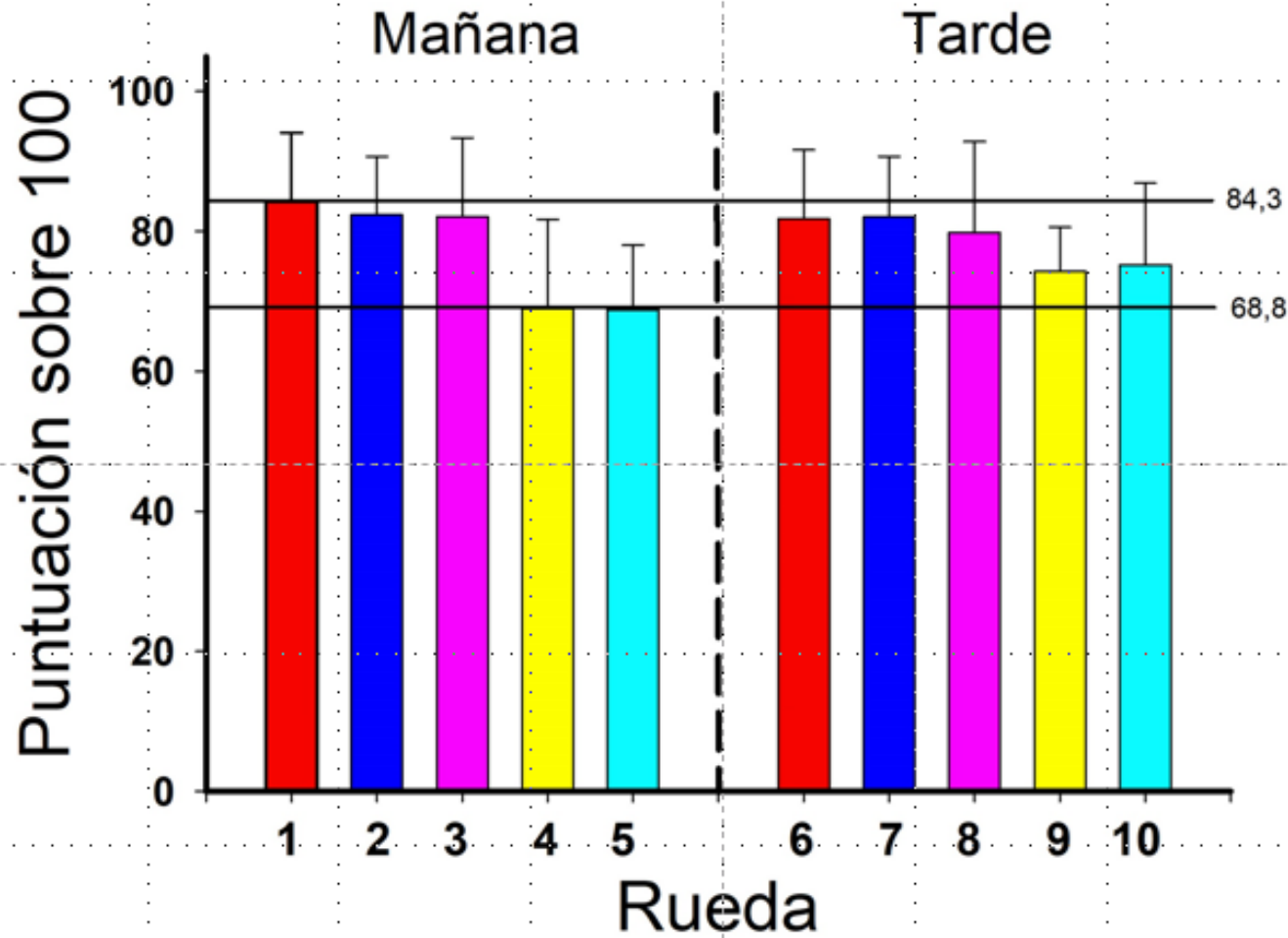


Puntuaciones por rueda			
Trauma	Máxima	Mínima	Dif
Rueda 1	82,8	56,0	26,8
Rueda 2	100,0	52,4	47,6
Rueda 3	85,6	47,6	38,0
Rueda 4	97,6	45,2	52,4
Rueda 5	95,2	42,8	52,4
Rueda 6	93,6	62,0	31,6
Rueda 7	97,2	59,6	37,6
Rueda 8	100,0	51,2	48,8
Rueda 9	87,2	50,4	36,8
Rueda 10	100,0	63,6	36,4

Máxima diferencia 52,4 puntos

Paciente estandarizado

Urgencias. Puntuación media alcanzada en cada estación ($x \pm sd$)



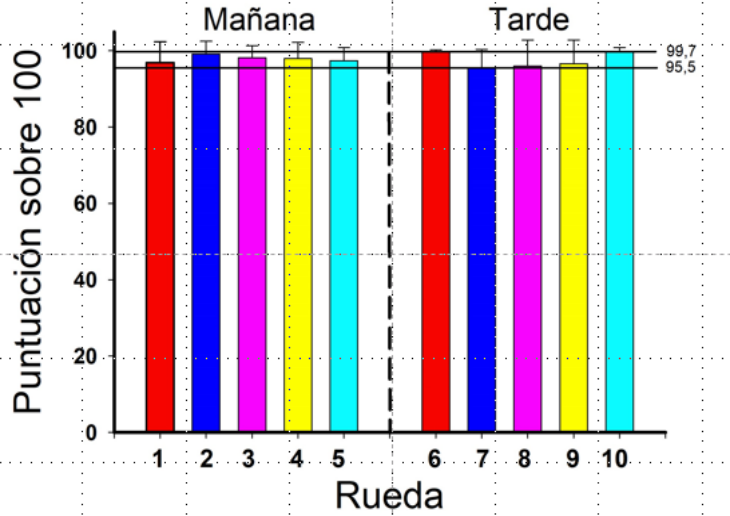
Puntuaciones por rueda			
Urgencias	Máxima	Mínima	Dif.
Rueda 1	100,0	67,0	33,0
Rueda 2	100,0	66,0	34,0
Rueda 3	100,0	50,0	50,0
Rueda 4	84,0	46,0	38,0
Rueda 5	83,0	55,0	28,0
Rueda 6	100,0	63,0	37,0
Rueda 7	94,0	59,0	35,0
Rueda 8	100,0	54,0	46,0
Rueda 9	87,0	64,0	23,0
Rueda 10	97,0	60,0	37,0

Máxima diferencia 50 puntos

Pruebas Habilidades técnicas

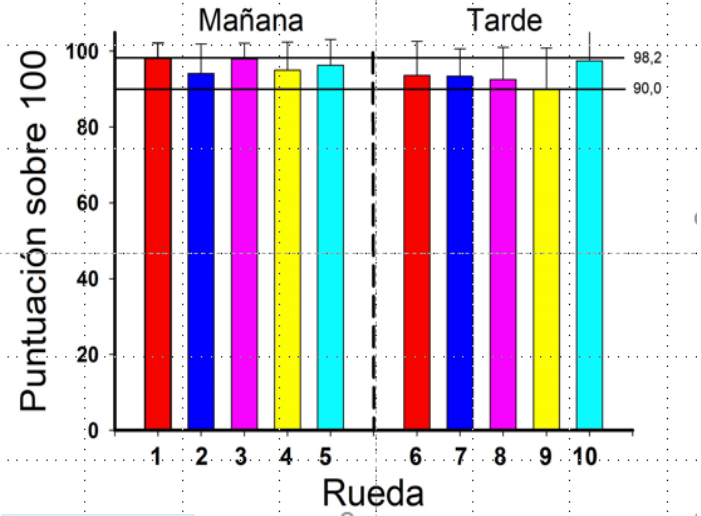
Parto

2,2 puntos



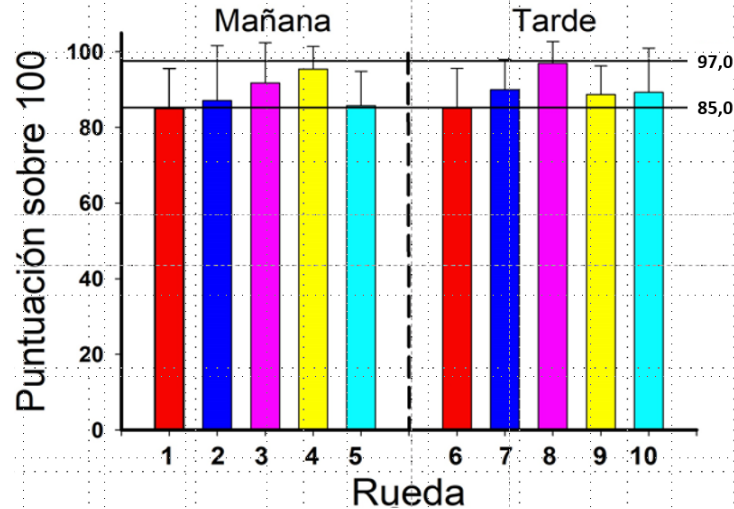
Sutura

8,2 puntos



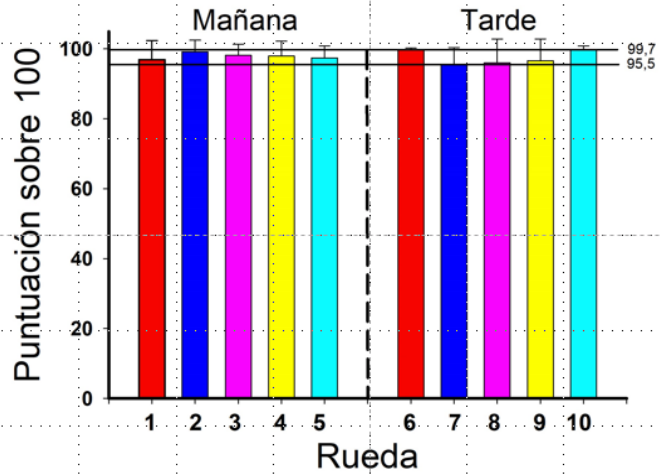
RCP

12 puntos

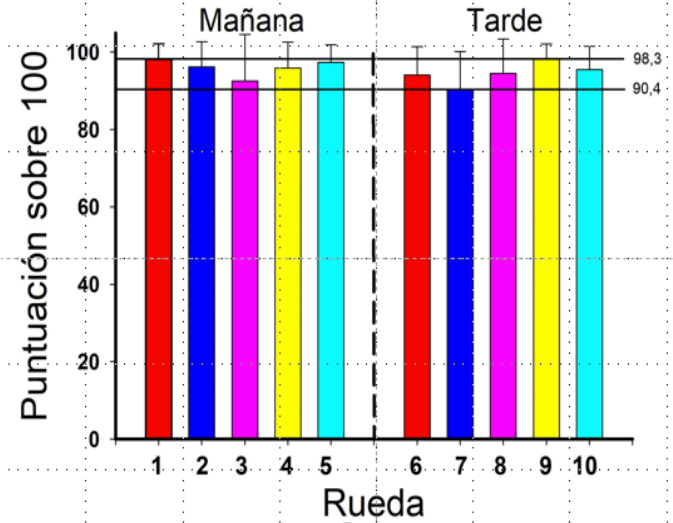


PUNTUACIONES MÁS ALTAS

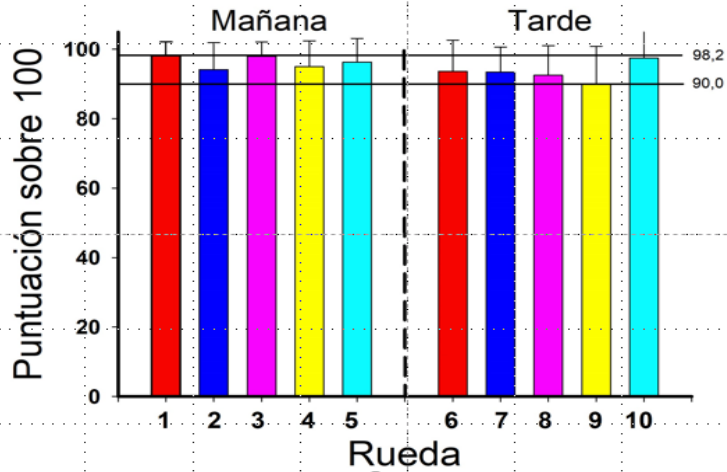
Parto



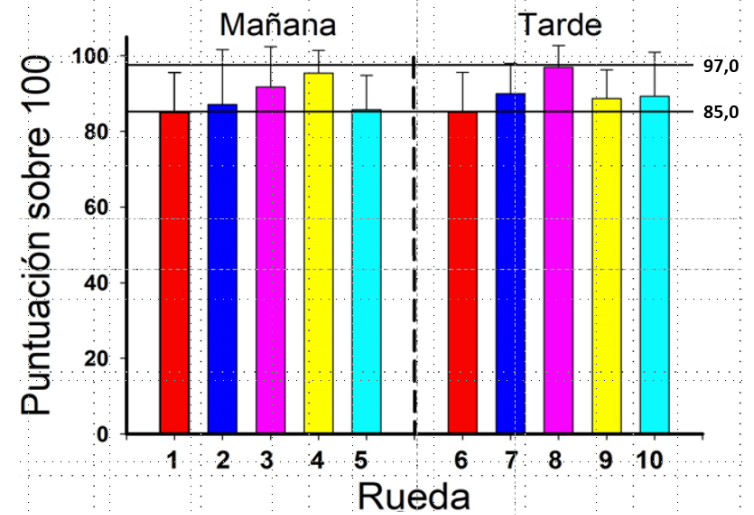
Radiología



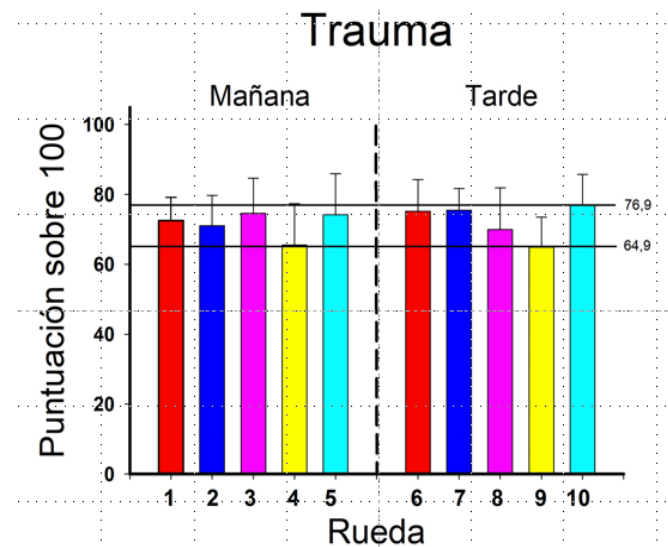
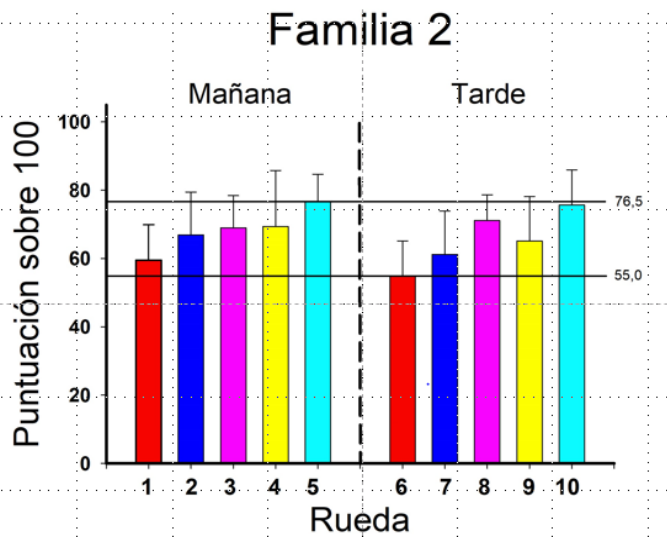
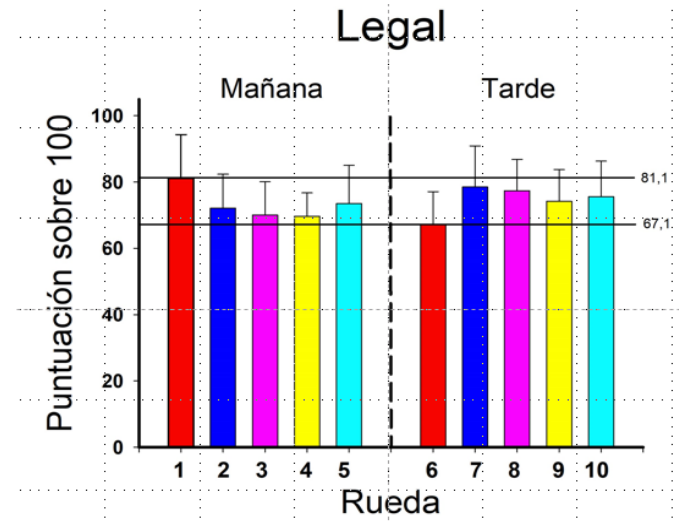
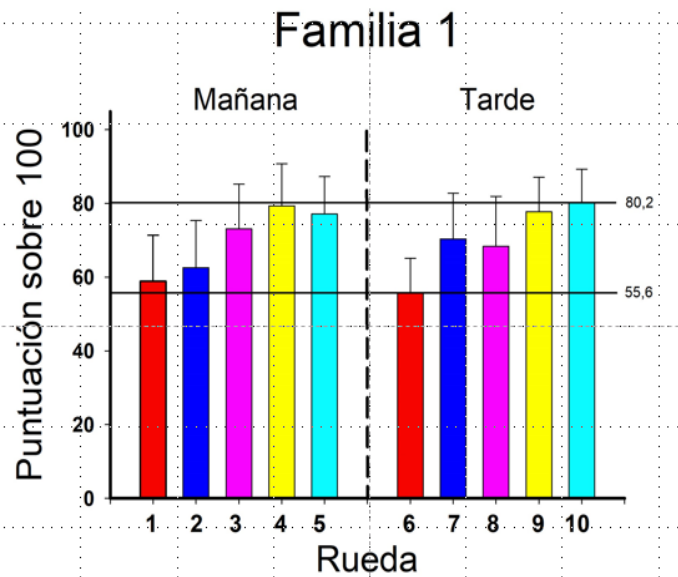
Sutura



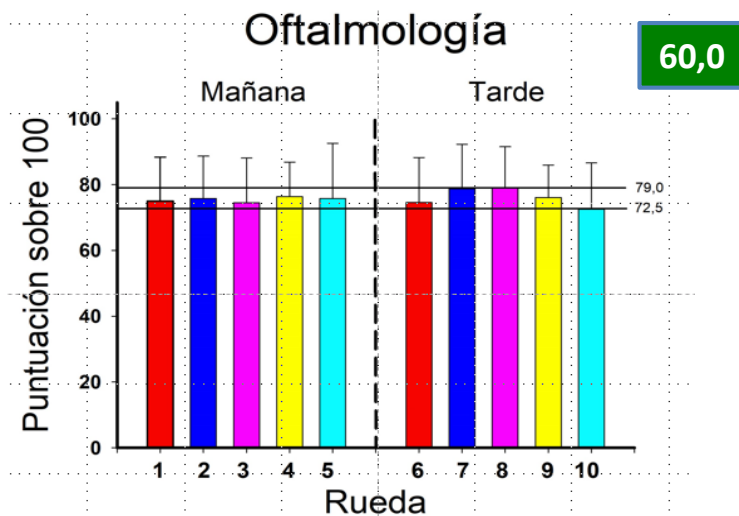
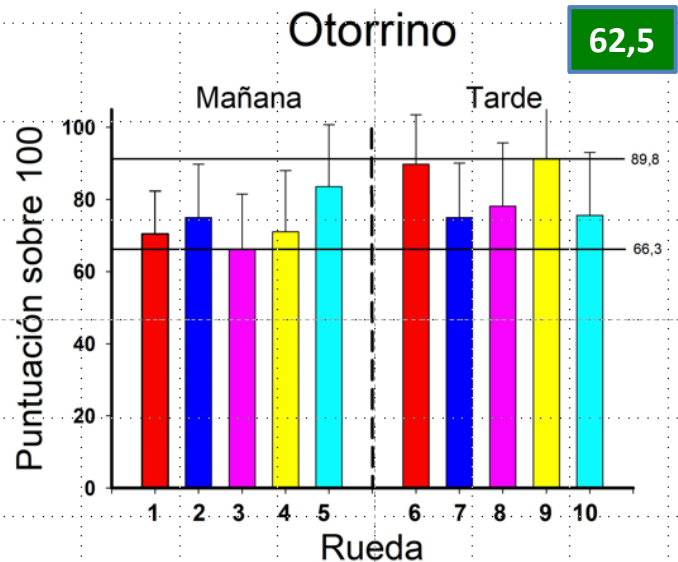
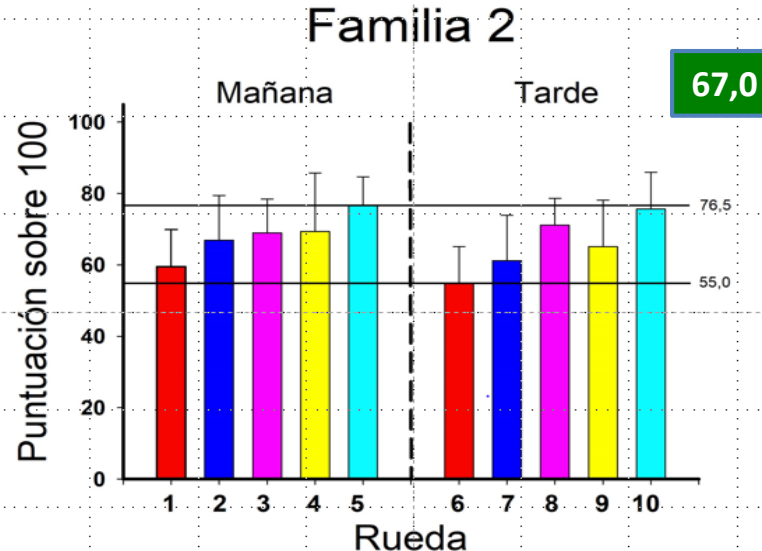
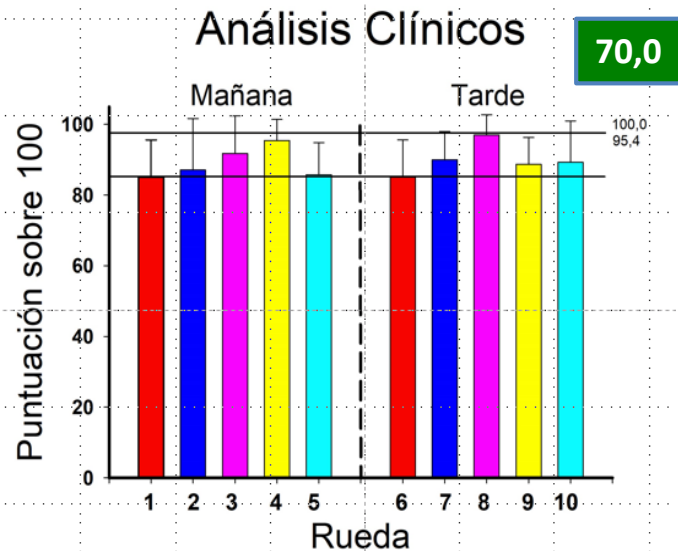
RCP



PUNTUACIONES MÁS BAJAS



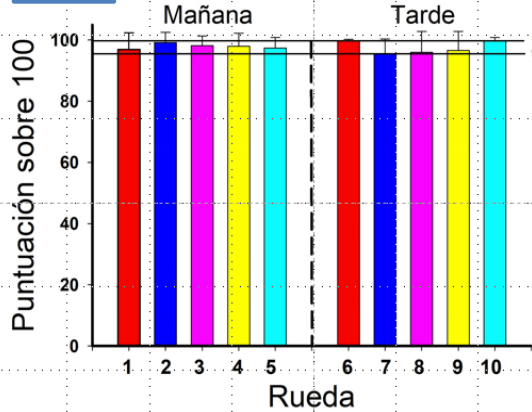
Mayor diferencia de notas en una estación



Menor diferencia de notas en una estación

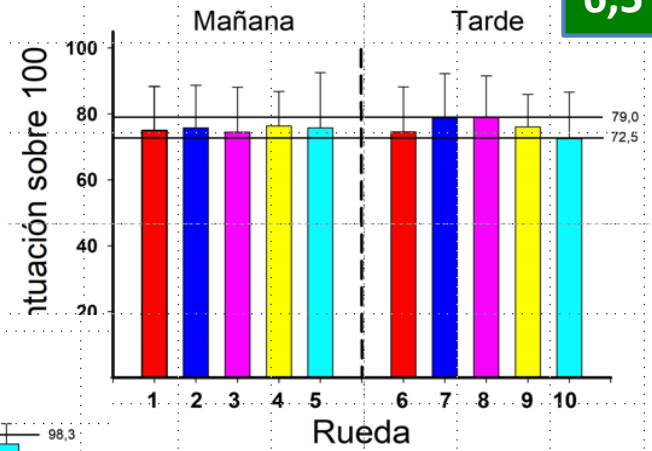
4,2

Parto



Oftalmología

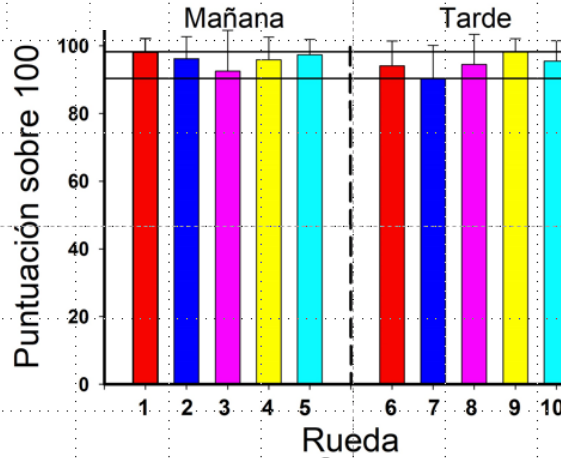
6,5



Silla

Radiología

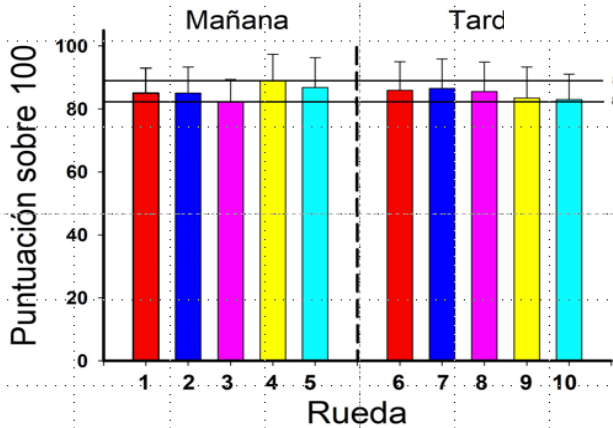
7,9



Silla

6,6

Pediatría



Silla

Sutura

