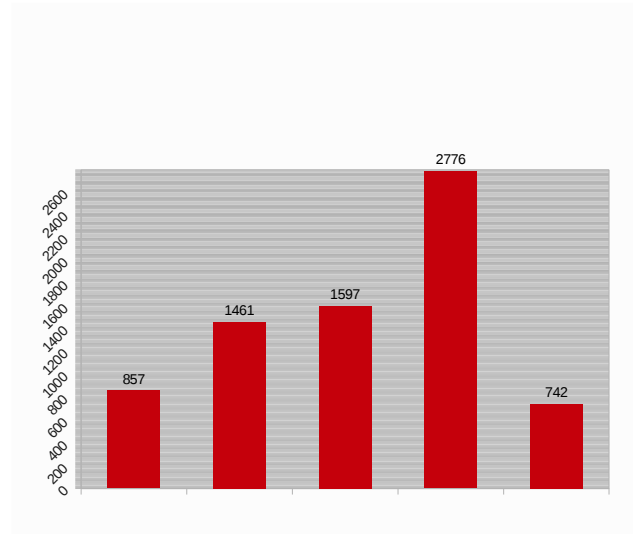
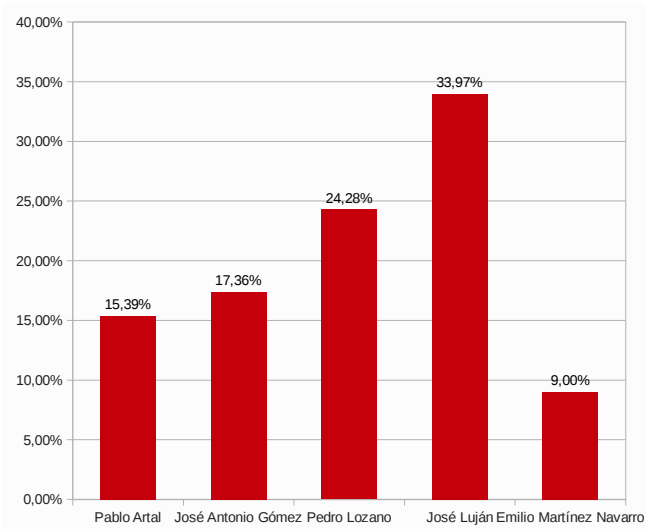
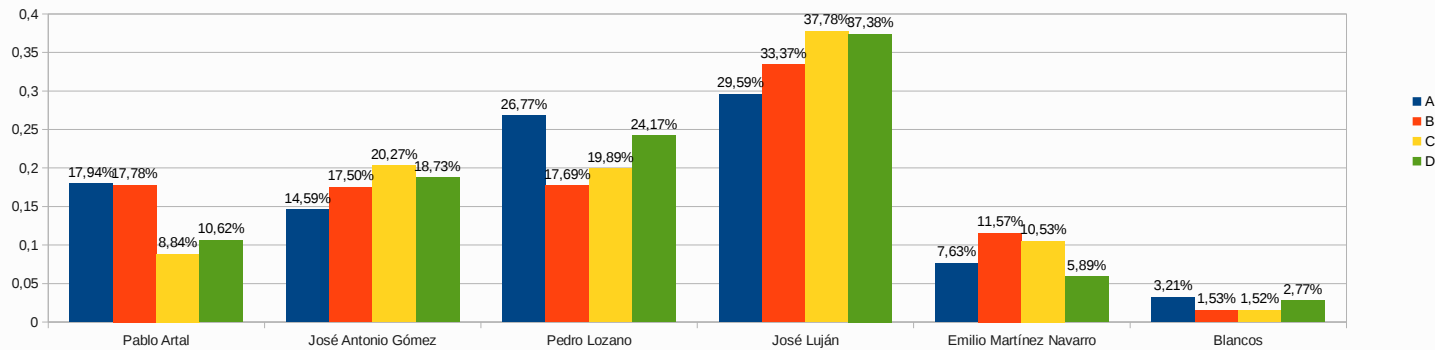


Graficos Elecciones Rectorales 2018



Distribución de Voto relativo por grupo (no ponderado según grupo A, B, C, D)



Resumen porcentual de votos según mesas y agrupado por candidatos

	Pablo Artal				José Antonio Gómez				Pedro Lozano				José Luján				Emilio Martínez Navarro				Votos en Blanco				Votos Nulos			
	A	B	C	D	A	B	C	D	A	B	C	D	A	B	C	D	A	B	C	D	A	B	C	D	A	B	C	D
F. Bellas Artes	0,00%	4,35%	3,06%	-	37,50%	39,13%	29,59%	-	0,00%	8,70%	9,18%	-	37,50%	17,39%	33,67%	-	25,00%	30,43%	22,45%	-	0,00%	0,00%	2,04%	-	0,00%	0,00%	0,00%	-
F. Biología	27,37%	44,83%	18,89%	-	14,74%	10,34%	11,85%	-	25,26%	24,14%	38,15%	-	21,05%	12,07%	18,15%	-	6,32%	6,90%	10,37%	-	4,21%	1,72%	1,85%	-	1,05%	0,00%	0,74%	-
Ciencias del Deporte	0,00%	6,25%	0,79%	-	0,00%	6,25%	0,00%	-	37,50%	21,88%	36,51%	-	37,50%	59,38%	50,00%	-	12,50%	3,13%	8,73%	-	12,50%	3,13%	3,97%	-	0,00%	0,00%	0,00%	-
Ciencias del Trabajo	0,00%	8,89%	0,64%	-	6,25%	15,56%	3,21%	-	31,25%	4,44%	6,41%	-	43,75%	55,56%	80,77%	-	18,75%	13,33%	4,17%	-	0,00%	2,22%	0,96%	-	0,00%	0,00%	3,85%	-
ciosanitarias (Lorca)	-	10,00%	5,81%	-	-	10,00%	13,95%	-	-	10,00%	41,86%	-	-	53,33%	37,21%	-	-	13,33%	1,16%	-	-	3,33%	0,00%	-	-	0,00%	0,00%	-
ón y Documentación	0,00%	8,33%	3,57%	-	47,37%	31,25%	61,43%	-	10,53%	8,33%	3,21%	-	36,84%	43,75%	20,71%	-	5,26%	6,25%	8,57%	-	0,00%	0,00%	1,79%	-	0,00%	2,08%	0,71%	-
Derecho La Merced	15,00%	18,18%	-	-	5,00%	10,61%	-	-	11,67%	16,67%	-	-	43,33%	39,39%	-	-	21,67%	13,64%	-	-	3,33%	1,52%	-	-	0,00%	0,00%	-	-
io Ronda de Levante	-	-	6,02%	-	-	-	16,47%	-	-	-	11,65%	-	-	-	51,41%	-	-	-	12,85%	-	-	-	0,40%	-	-	-	1,20%	-
Derecho Saavedra	-	-	19,05%	-	-	-	40,95%	-	-	-	0,95%	-	-	-	30,48%	-	-	-	5,71%	-	-	-	2,86%	-	-	-	0,00%	-
a y Empresa Mesa A	30,77%	6,98%	7,23%	-	25,64%	23,26%	12,34%	-	10,26%	18,60%	8,51%	-	28,21%	41,86%	60,85%	-	2,56%	9,30%	6,38%	-	2,56%	0,00%	2,55%	-	0,00%	0,00%	2,13%	-
a y Empresa Mesa B	19,64%	4,65%	8,42%	-	10,71%	11,63%	7,89%	-	19,64%	16,28%	14,21%	-	46,43%	55,81%	57,89%	-	0,00%	11,63%	7,37%	-	3,57%	0,00%	2,11%	-	0,00%	0,00%	2,11%	-
Educación Mesa A	-	10,64%	7,58%	-	-	29,79%	23,23%	-	-	12,77%	6,57%	-	-	23,40%	37,37%	-	-	19,15%	22,73%	-	-	1,06%	1,01%	-	-	3,19%	1,52%	-
Educación Mesa B	7,41%	13,25%	8,88%	-	33,33%	32,53%	27,22%	-	14,81%	9,64%	10,65%	-	22,22%	21,69%	35,50%	-	11,11%	18,07%	13,61%	-	11,11%	4,82%	1,78%	-	0,00%	0,00%	2,37%	-
F. Enfermería	7,69%	18,75%	16,22%	-	30,77%	12,50%	21,62%	-	7,69%	6,25%	14,86%	-	46,15%	37,50%	41,22%	-	7,69%	25,00%	4,73%	-	0,00%	0,00%	1,35%	-	0,00%	0,00%	0,00%	-
F. Filosofía	17,65%	14,29%	2,38%	-	5,88%	42,86%	2,38%	-	23,53%	14,29%	2,38%	-	17,65%	0,00%	2,38%	-	35,29%	28,57%	88,10%	-	0,00%	0,00%	2,38%	-	0,00%	0,00%	0,00%	-
F. Informática	11,76%	21,43%	10,78%	-	9,80%	3,57%	7,19%	-	58,82%	57,14%	65,87%	-	7,84%	10,71%	10,78%	-	11,76%	3,57%	4,19%	-	0,00%	3,57%	1,20%	-	0,00%	0,00%	0,00%	-
F. Letras Mesa A	13,79%	4,76%	6,40%	-	27,59%	30,95%	29,65%	-	17,24%	16,67%	6,98%	-	29,31%	21,43%	34,88%	-	6,90%	21,43%	19,19%	-	3,45%	4,76%	1,16%	-	1,72%	0,00%	1,74%	-
F. Letras Mesa B	-	13,33%	7,65%	-	-	20,00%	27,06%	-	-	17,78%	9,41%	-	-	26,67%	27,06%	-	-	15,56%	24,12%	-	-	4,44%	2,35%	-	-	2,22%	2,35%	-
F. Matemáticas	31,03%	100,00%	23,89%	-	0,00%	0,00%	10,62%	-	13,79%	0,00%	21,24%	-	34,48%	0,00%	14,16%	-	6,90%	0,00%	22,12%	-	-	4,44%	2,35%	-	-	2,22%	2,35%	-
Medicina Espinardo	13,43%	25,00%	15,89%	-	14,93%	18,33%	38,76%	-	31,34%	8,33%	12,02%	-	34,33%	45,00%	23,64%	-	1,49%	3,33%	9,69%	-	4,48%	0,00%	0,00%	-	0,00%	0,00%	0,00%	-
a Morales Meseguer	60,00%	23,33%	5,88%	-	0,00%	3,33%	11,76%	-	20,00%	40,00%	0,00%	-	20,00%	26,67%	70,59%	-	0,00%	6,67%	5,88%	-	0,00%	0,00%	5,88%	-	0,00%	0,00%	0,00%	-
na Pabellón Docente	19,05%	28,89%	-	-	0,00%	4,44%	-	-	19,05%	28,89%	-	-	47,62%	46,67%	-	-	9,52%	2,22%	-	-	4,76%	0,00%	-	-	0,00%	0,00%	-	-
Hospital Reina Sofía	50,00%	82,14%	-	-	0,00%	0,00%	-	-	0,00%	0,00%	-	-	50,00%	17,86%	-	-	0,00%	0,00%	-	-	0,00%	0,00%	-	-	0,00%	0,00%	-	-
Adscrita Cartagena	-	-	5,38%	-	-	-	2,31%	-	-	-	2,31%	-	-	-	83,08%	-	-	-	4,62%	-	-	-	1,54%	-	-	-	0,77%	-
Óptica y Optometría	55,56%	10,00%	5,97%	-	11,11%	0,00%	0,75%	-	11,11%	5,00%	0,75%	-	22,22%	85,00%	91,04%	-	0,00%	0,00%	0,75%	-	0,00%	0,00%	0,00%	-	0,00%	0,00%	0,75%	-
F. Psicología	9,52%	11,76%	8,97%	-	21,43%	11,76%	25,00%	-	21,43%	41,18%	16,03%	-	42,86%	20,59%	30,77%	-	4,76%	11,76%	16,67%	-	0,00%	0,00%	0,00%	-	0,00%	2,94%	2,56%	-
F. Química	18,68%	31,25%	9,97%	-	7,69%	6,25%	6,37%	-	60,44%	43,75%	70,08%	-	9,89%	18,75%	5,54%	-	2,20%	0,00%	7,48%	-	1,10%	0,00%	0,28%	-	0,00%	0,00%	0,28%	-
F. Trabajo Social	0,00%	0,00%	4,83%	-	16,67%	50,00%	78,62%	-	0,00%	7,69%	0,69%	-	66,67%	30,77%	13,79%	-	16,67%	7,69%	0,00%	-	0,00%	3,85%	2,07%	-	0,00%	0,00%	0,00%	-
F. Veterinaria	-	23,40%	-	-	-	4,26%	-	-	-	12,77%	-	-	-	36,17%	-	-	-	23,40%	-	-	-	0,00%	-	-	-	0,00%	-	-
EIDUM Espinardo	-	-	23,08%	-	-	-	16,15%	-	-	-	23,08%	-	-	-	28,46%	-	-	-	9,23%	-	-	-	0,00%	-	-	-	0,00%	-
EIDUM Merced	-	-	13,33%	-	-	-	20,00%	-	-	-	13,33%	-	-	-	33,33%	-	-	-	20,00%	-	-	-	0,00%	-	-	-	0,00%	-
.U. Adscrita Turismo	-	-	1,72%	-	-	-	6,90%	-	-	-	5,17%	-	-	-	63,79%	-	-	-	10,34%	-	-	-	12,07%	-	-	-	0,00%	-
Adscrita Osteopatía	-	-	20,00%	-	-	-	20,00%	-	-	-	0,00%	-	-	-	50,00%	-	-	-	10,00%	-	-	-	0,00%	-	-	-	0,00%	-
ISEN	-	-	1,75%	-	-	-	8,77%	-	-	-	43,27%	-	-	-	41,52%	-	-	-	1,75%	-	-	-	1,75%	-	-	-	1,17%	-
o Norte A (Química)	-	-	-	16,03%	-	-	-	6,11%	-	-	-	48,85%	-	-	-	17,56%	-	-	-	7,63%	-	-	-	2,29%	-	-	-	1,53%
te B (Rector Soler)	-	-	-	12,87%	-	-	-	16,83%	-	-	-	29,21%	-	-	-	34,65%	-	-	-	4,46%	-	-	-	1,98%	-	-	-	0,00%
orte C (Psicología)	-	-	-	12,61%	-	-	-	30,43%	-	-	-	24,78%	-	-	-	25,22%	-	-	-	3,91%	-	-	-	2,61%	-	-	-	0,43%
mpus Espinardo Sur	-	-	-	6,50%	-	-	-	27,00%	-	-	-	17,50%	-	-	-	42,00%	-	-	-	4,50%	-	-	-	2,00%	-	-	-	0,50%
Campus La Merced	-	-	-	14,86%	-	-	-	12,84%	-	-	-	12,84%	-	-	-	47,30%	-	-	-	7,43%	-	-	-	4,05%	-	-	-	0,68%
Convalecencia	-	-	-	3,31%	-	-	-	11,60%	-	-	-	16,57%	-	-	-	56,35%	-	-	-	7,73%	-	-	-	4,42%	-	-	-	0,00%
Itinerante	-	-	-	6,90%	-	-	-	13,79%	-	-	-	24,14%	-	-	-	41,38%	-	-	-	13,79%	-	-	-	0,00%	-	-	-	0,00%
Total (fra	17,94%	17,78%	8,84%	10,62%	14,59%	17,50%	20,27%	18,73%	26,77%	17,69%	19,89%	24,17%	29,59%	33,37%	37,78%	37,38%	7,63%	11,57%	10,53%	5,89%	3,21%	1,53%	1,52%	2,77%	0,27%	0,57%	1,16%	0,45%

Resumen Elecciones Rector 2018 6.marzo.2018

Datos Absolutos (conteos directos)																																									
Ponderación		0,51						0,14						0,25						0,1																					
Grupo A														Grupo B												Grupo C								Grupo D							
	Pablo Artal	José Antonio Gómez	Pedro Lozano	José Luján	Emilio Martínez Navarro	nulos	blanco	Pablo Artal	José Antonio Gómez	Pedro Lozano	José Luján	Emilio Martínez Navarro	nulos	blanco	Pablo Artal	José Antonio Gómez	Pedro Lozano	José Luján	Emilio Martínez Navarro	nulos	blanco	Pablo Artal	José Antonio Gómez	Pedro Lozano	José Luján	Emilio Martínez Navarro	nulos	blanco													
F. Bellas Artes	0	3	0	3	2	0	0	1	9	2	4	7	0	0	3	29	9	33	22	0	2																				
F. Biología	26	14	24	20	6	1	4	26	6	14	7	4	0	1	51	32	103	49	28	2	5																				
F. Ciencias del Deporte	0	0	3	3	1	0	1	2	2	7	19	1	0	1	1	0	46	63	11	0	5																				
F. Ciencias del Trabajo	0	1	5	7	3	0	0	4	7	2	25	6	0	1	2	10	20	252	13	12	3																				
F. CC. Sociosanitarias (Lorca)	0	0	0	0	0	0	0	3	3	3	16	4	0	1	5	12	36	32	1	0	0																				
Comunicación y Documentación	0	9	2	7	1	0	0	4	15	4	21	3	1	0	10	172	9	58	24	2	5																				
F. Derecho La Merced	9	3	7	26	13	0	2	12	7	11	26	9	0	1	0	0	0	0	0	0	0																				
F. Derecho Ronda de Levante	0	0	0	0	0	0	0	0	0	0	0	0	0	0	15	41	29	128	32	3	1																				
F. Derecho Saavedra	0	0	0	0	0	0	0	0	0	0	0	0	0	0	20	43	1	32	6	0	3																				
Economía y Empresa Mesa A	12	10	4	11	1	0	1	3	10	8	18	4	0	0	17	29	20	143	15	5	6																				
Economía y Empresa Mesa B	11	6	11	26	0	0	2	2	5	7	24	5	0	0	16	15	27	110	14	4	4																				
F. Educación Mesa A	0	0	0	0	0	0	0	10	28	12	22	18	3	1	15	46	13	74	45	3	2																				
F. Educación Mesa B	2	9	4	6	3	0	3	11	27	8	18	15	0	4	15	46	18	60	23	4	3																				
F. Enfermería	1	4	1	6	1	0	0	3	2	1	6	4	0	0	24	32	22	61	7	0	2																				
F. Filosofía	3	1	4	3	6	0	0	1	3	1	0	2	0	0	1	1	1	1	37	0	1																				
F. Informática	6	5	30	4	6	0	0	6	1	16	3	1	0	1	18	12	110	18	7	0	2																				
F. Letras Mesa A	8	16	10	17	4	1	2	2	13	7	9	9	0	2	11	51	12	60	33	3	2																				
F. Letras Mesa B	0	0	0	0	0	0	0	6	9	8	12	7	1	2	13	46	16	46	41	4	4																				
F. Matemáticas	9	0	4	10	2	0	4	5	0	0	0	0	0	0	27	12	24	16	25	4	5																				
F. Medicina Espinardo	9	10	21	23	1	0	3	15	11	5	27	2	0	0	41	100	31	61	25	0	0																				
F. Medicina Morales Meseguer	3	0	1	1	0	0	0	7	1	12	8	2	0	0	1	2	0	12	1	0	1																				
F. Medicina Pabellón Docente	4	0	4	10	2	0	1	8	2	13	21	1	0	0	0	0	0	0	0	0	0																				
F. Medicina Hospital Reina Sofía	5	0	0	5	0	0	0	23	0	0	5	0	0	0	0	0	0	0	0	0	0																				
Enfermería Adscrita Cartagena	0	0	0	0	0	0	0	0	0	0	0	0	0	0	7	3	3	108	6	1	2																				
F. Óptica y Optometría	5	1	1	2	0	0	0	2	0	1	17	0	0	0	8	1	1	122	1	1	0																				
F. Psicología	4	9	9	18	2	0	0	4	4	14	7	4	1	0	14	39	25	48	26	4	0																				
F. Química	17	7	55	9	2	0	1	15	3	21	9	0	0	0	36	23	253	20	27	1	1																				
F. Trabajo Social	0	1	0	4	1	0	0	0	13	2	8	2	0	1	7	114	1	20	0	0	3																				
F. Veterinaria	0	0	0	0	0	0	0	11	2	6	17	11	0	0	0	0	0	0	0	0	0																				
EIDUM Espinardo	0	0	0	0	0	0	0	0	0	0	0	0	0	0	30	21	30	37	12	0	0																				
EIDUM Merced	0	0	0	0	0	0	0	0	0	0	0	0	0	0	4	6	4	10	6	0	0																				
E.U. Adscrita Turismo	0	0	0	0	0	0	0	0	0	0	0	0	0	0	1	4	3	37	6	0	7																				
E. U. Adscrita Osteopatía	0	0	0	0	0	0	0	0	0	0	0	0	0	0	2	2	0	5	1	0	0																				
ISEN	0	0	0	0	0	0	0	0	0	0	0	0	0	0	3	15	74	71	3	2	3																				
Espinardo Norte A (Química)																						21	8	64	23	10	2	3													
Espinardo Norte B (Rector Soler)																						26	34	59	70	9	0	4													
Espinardo Norte C (Psicología)																						29	70	57	58	9	1	6													
Campus Espinardo Sur																						13	54	35	84	9	1	4													
Campus La Merced																						22	19	19	70	11	1	6													
Convalecencia																						6	21	30	102	14	0	8													
Itinerante																						2	4	7	12	4	0	0													
Total (fr abs)	134	109	200	221	57	2	24	186	183	185	349	121	6	16	418	959	941	1787	498	55	72	119	210	271	419	66	5	31													
Frec rel	17,94%	14,59%	26,77%	29,59%	7,63%	0,27%	3,21%	17,78%	17,50%	17,69%	33,37%	11,57%	0,57%	1,53%	8,84%	20,27%	19,89%	37,78%	10,53%	1,16%	1,52%	10,62%	18,73%	24,17%	37,38%	0,058876	0,45%	2,77%													

Resumen Elecciones Rector 2018 6.marzo.2018

Datos Relativos (de los conteos directos)																												
Ponderación		0,51						0,14						0,25						0,1								
mesa	Pablo Artal	Grupo A						Grupo B						Grupo C						Grupo D								
		José Antonio Gómez	Pedro Lozano	José Luján	Emilio Martínez Navarro	nulos	blanco	Pablo Artal	José Antonio Gómez	Pedro Lozano	José Luján	Emilio Martínez Navarro	nulos	blanco	Pablo Artal	José Antonio Gómez	Pedro Lozano	José Luján	Emilio Martínez Navarro	nulos	blanco	Pablo Artal	José Antonio Gómez	Pedro Lozano	José Luján	Emilio Martínez Navarro	nulos	blanco
F. Bellas Artes	0,00%	37,50%	0,00%	37,50%	25,00%	0,00%	0,00%	4,35%	39,13%	8,70%	17,39%	30,43%	0,00%	0,00%	3,06%	29,59%	9,18%	33,67%	22,45%	0,00%	2,04%	-	-	-	-	-	-	
F. Biología	27,37%	14,74%	25,26%	21,05%	6,32%	1,05%	4,21%	44,83%	10,34%	24,14%	12,07%	6,90%	0,00%	1,72%	18,89%	11,85%	38,15%	18,15%	10,37%	0,74%	1,85%	-	-	-	-	-	-	
F. Ciencias del Deporte	0,00%	0,00%	37,50%	37,50%	12,50%	0,00%	12,50%	6,25%	6,25%	21,88%	59,38%	3,13%	0,00%	3,13%	0,79%	0,00%	36,51%	50,00%	8,73%	0,00%	3,97%	-	-	-	-	-	-	
F. Ciencias del Trabajo	0,00%	6,25%	31,25%	43,75%	18,75%	0,00%	0,00%	8,89%	15,56%	4,44%	55,56%	13,33%	0,00%	2,22%	0,64%	3,21%	6,41%	80,77%	4,17%	3,85%	0,96%	-	-	-	-	-	-	
F. CC. Sociosanitarias (Lorca)	-	-	-	-	-	-	-	10,00%	10,00%	10,00%	53,33%	13,33%	0,00%	3,33%	5,81%	13,95%	41,86%	37,21%	1,16%	0,00%	0,00%	-	-	-	-	-	-	
Comunicación y Documentación	0,00%	47,37%	10,53%	36,84%	5,26%	0,00%	0,00%	8,33%	31,25%	8,33%	43,75%	6,25%	2,08%	0,00%	3,57%	61,43%	3,21%	20,71%	8,57%	0,71%	1,79%	-	-	-	-	-	-	
F. Derecho La Merced	15,00%	5,00%	11,67%	43,33%	21,67%	0,00%	3,33%	18,18%	10,61%	16,67%	39,39%	13,64%	0,00%	1,52%	-	-	-	-	-	-	-	-	-	-	-	-	-	
F. Derecho Ronda de Levante	-	-	-	-	-	-	-	-	-	-	-	-	-	-	6,02%	16,47%	11,65%	51,41%	12,85%	1,20%	0,40%	-	-	-	-	-	-	
F. Derecho Saavedra	-	-	-	-	-	-	-	-	-	-	-	-	-	-	19,05%	40,95%	0,95%	30,48%	0,00%	2,86%	-	-	-	-	-	-	-	
Economía y Empresa Mesa A	30,77%	25,64%	10,26%	28,21%	2,56%	0,00%	2,56%	6,98%	23,26%	18,60%	41,86%	9,30%	0,00%	0,00%	7,23%	12,34%	8,51%	60,85%	6,38%	2,13%	2,55%	-	-	-	-	-	-	
Economía y Empresa Mesa B	19,64%	10,71%	19,64%	46,43%	0,00%	0,00%	3,57%	4,65%	11,63%	16,28%	55,81%	11,63%	0,00%	0,00%	8,42%	7,89%	14,21%	57,89%	7,37%	2,11%	2,11%	-	-	-	-	-	-	
F. Educación Mesa A	-	-	-	-	-	-	-	10,64%	29,79%	12,77%	23,40%	19,15%	3,19%	1,06%	7,58%	23,23%	6,57%	37,37%	22,73%	1,52%	1,01%	-	-	-	-	-	-	
F. Educación Mesa B	7,41%	33,33%	14,81%	22,22%	11,11%	0,00%	11,11%	13,25%	32,53%	9,64%	21,69%	18,07%	0,00%	4,82%	8,88%	27,22%	10,65%	35,50%	13,61%	2,37%	1,78%	-	-	-	-	-	-	
F. Enfermería	7,69%	30,77%	7,69%	46,15%	7,69%	0,00%	0,00%	18,75%	12,50%	6,25%	37,50%	25,00%	0,00%	0,00%	16,22%	21,62%	14,86%	41,22%	4,73%	0,00%	1,35%	-	-	-	-	-	-	
F. Filosofía	17,65%	5,88%	23,53%	17,65%	35,29%	0,00%	0,00%	14,29%	42,86%	14,29%	0,00%	28,57%	0,00%	0,00%	2,38%	2,38%	2,38%	2,38%	88,10%	0,00%	2,38%	-	-	-	-	-	-	
F. Informática	11,76%	9,80%	58,82%	7,84%	11,76%	0,00%	0,00%	21,43%	3,57%	57,14%	10,71%	3,57%	0,00%	3,57%	10,78%	7,19%	65,87%	10,78%	4,19%	0,00%	1,20%	-	-	-	-	-	-	
F. Letras Mesa A	13,79%	27,59%	17,24%	29,31%	6,90%	1,72%	3,45%	4,76%	30,95%	16,67%	21,43%	21,43%	0,00%	4,76%	6,40%	29,65%	6,98%	34,88%	19,19%	1,74%	1,16%	-	-	-	-	-	-	
F. Letras Mesa B	-	-	-	-	-	-	-	13,33%	20,00%	17,78%	26,67%	15,56%	2,22%	4,44%	7,65%	27,06%	9,41%	27,06%	24,12%	2,35%	2,35%	-	-	-	-	-	-	
F. Matemáticas	31,03%	0,00%	13,79%	34,48%	6,90%	0,00%	13,79%	100,00%	0,00%	0,00%	0,00%	0,00%	0,00%	0,00%	23,89%	10,62%	21,24%	14,16%	22,12%	3,54%	4,42%	-	-	-	-	-	-	
F. Medicina Espinardo	13,43%	14,93%	31,34%	34,33%	1,49%	0,00%	4,48%	25,00%	18,33%	8,33%	45,00%	3,33%	0,00%	0,00%	15,89%	38,76%	12,02%	23,64%	9,69%	0,00%	0,00%	-	-	-	-	-	-	
F. Medicina Morales Meseguer	60,00%	0,00%	20,00%	20,00%	0,00%	0,00%	0,00%	23,33%	3,33%	40,00%	26,67%	6,67%	0,00%	0,00%	5,88%	11,76%	0,00%	70,59%	5,88%	0,00%	5,88%	-	-	-	-	-	-	
F. Medicina Pabellón Docente	19,05%	0,00%	19,05%	47,62%	9,52%	0,00%	4,76%	28,89%	4,44%	28,89%	46,67%	2,22%	0,00%	0,00%	-	-	-	-	-	-	-	-	-	-	-	-	-	
Medicina Hospital Reina Sofía	50,00%	0,00%	0,00%	50,00%	0,00%	0,00%	0,00%	82,14%	0,00%	0,00%	17,86%	0,00%	0,00%	0,00%	-	-	-	-	-	-	-	-	-	-	-	-	-	
Enfermería Adscrita Cartagena	-	-	-	-	-	-	-	-	-	-	-	-	-	-	5,38%	2,31%	2,31%	83,08%	4,62%	0,77%	1,54%	-	-	-	-	-	-	
F. Óptica y Optometría	55,56%	11,11%	11,11%	22,22%	0,00%	0,00%	0,00%	10,00%	0,00%	5,00%	85,00%	0,00%	0,00%	0,00%	5,97%	0,75%	0,75%	91,04%	0,75%	0,75%	0,00%	-	-	-	-	-	-	
F. Psicología	9,52%	21,43%	21,43%	42,86%	4,76%	0,00%	0,00%	11,76%	11,76%	41,18%	20,59%	11,76%	2,94%	0,00%	8,97%	25,00%	16,03%	30,77%	16,67%	2,56%	0,00%	-	-	-	-	-	-	
F. Química	18,68%	7,69%	60,44%	9,89%	2,20%	0,00%	1,10%	31,25%	6,25%	43,75%	18,75%	0,00%	0,00%	0,00%	9,97%	6,37%	70,08%	5,54%	7,48%	0,28%	0,28%	-	-	-	-	-	-	
F. Trabajo Social	0,00%	16,67%	0,00%	66,67%	16,67%	0,00%	0,00%	0,00%	50,00%	7,69%	30,77%	7,69%	0,00%	3,85%	4,83%	78,62%	0,69%	13,79%	0,00%	0,00%	2,07%	-	-	-	-	-	-	
F. Veterinaria	-	-	-	-	-	-	-	23,40%	4,26%	12,77%	36,17%	23,40%	0,00%	0,00%	-	-	-	-	-	-	-	-	-	-	-	-	-	
EIDUM Espinardo	-	-	-	-	-	-	-	-	-	-	-	-	-	-	23,08%	16,15%	23,08%	28,46%	9,23%	0,00%	0,00%	-	-	-	-	-	-	
EIDUM Merced	-	-	-	-	-	-	-	-	-	-	-	-	-	-	13,33%	20,00%	13,33%	33,33%	20,00%	0,00%	0,00%	-	-	-	-	-	-	
E.U. Adscrita Turismo	-	-	-	-	-	-	-	-	-	-	-	-	-	-	1,72%	6,90%	5,17%	63,79%	10,34%	0,00%	12,07%	-	-	-	-	-	-	
E. U. Adscrita Osteopatía	-	-	-	-	-	-	-	-	-	-	-	-	-	-	20,00%	20,00%	0,00%	50,00%	10,00%	0,00%	0,00%	-	-	-	-	-	-	
ISEN	-	-	-	-	-	-	-	-	-	-	-	-	-	-	1,75%	8,77%	43,27%	41,52%	1,75%	1,17%	1,75%	-	-	-	-	-	-	
Espinardo Norte A (Química)	-	-	-	-	-	-	-	-	-	-	-	-	-	-	-	-	-	-	-	-	-	16,03%	6,11%	48,85%	17,56%	7,63%	1,53%	2,29%
inardo Norte B (Rector Soler)	-	-	-	-	-	-	-	-	-	-	-	-	-	-	-	-	-	-	-	-	-	12,87%	16,83%	29,21%	34,65%	4,46%	0,00%	1,98%
spinardo Norte C (Psicología)	-	-	-	-	-	-	-	-	-	-	-	-	-	-	-	-	-	-	-	-	-	12,61%	30,43%	24,78%	25,22%	3,91%	0,43%	2,61%
Campus Espinardo Sur	-	-	-	-	-	-	-	-	-	-	-	-	-	-	-	-	-	-	-	-	-	6,50%	27,00%	17,50%	42,00%	4,50%	0,50%	2,00%
Campus La Merced	-	-	-	-	-	-	-	-	-	-	-	-	-	-	-	-	-	-	-	-	-	14,86%	12,84%	12,84%	47,30%	7,43%	0,68%	4,05%
Convalecencia	-	-	-	-	-	-	-	-	-	-	-	-	-	-	-	-	-	-	-	-	-	3,31%	11,60%	16,57%	56,35%	7,73%	0,00%	4,42%
Itinerante	-	-	-	-	-	-	-	-	-	-	-	-	-	-	-	-	-	-	-	-	-	6,90%	13,79%	24,14%	41,38%	13,79%	0,00%	0,00%
Total (fr abs)	134	109	200	221	57	2	24	186	183	185	349	121	6	16	418	959	941	1787	498	55	72	119	210	271	419	66	5	31
Frec rel	0,18	0,15	0,27	0,30	0,08	0,00	0,03	0,18	0,17	0,18	0,33	0,12	0,01	0,02	0,09	0,20	0,20	0,38	0,11	0,01	0,02	0,11	0,19	0,24	0,37	0,06	0,00	0,03