

ÍNDICE

I. DESCRIPCIÓN DE LA ENCUESTA.....	2
I. 1. Descripción de la muestra.....	7
II. RESULTADOS GLOBALES.....	9
III. RESULTADOS DETALLADOS.....	13
III. 1. Acceso a la Universidad.....	14
III. 2. Matrícula.....	16
III. 3. Becas.....	26
III. 4. Solicitud de Título.....	30
III. 5. Acceso al expediente.....	32
III. 6. Idoneidad de distintos medios para obtener la información de los estudios de grado.....	36
III. 7. Idoneidad de distintos medios para obtener la información de los estudios de posgrado.....	44
III. 8. Información disponible sobre Suplemento Europeo al Título, Máster y Doctorado de la UMU.....	52
III. 9. Grado de satisfacción con el personal de las secretarías, resolución de consultas, contenidos Web del Área de Gestión Académica y grado de satisfacción general	58
IV. ANEXO: Modelo de encuesta	66



I.DESCRIPCIÓN DE LA ENCUESTA



El **objetivo** principal de esta encuesta es conocer el grado de satisfacción de los titulados con los distintos aspectos de la gestión académica durante su paso por la Universidad de Murcia, valorando los servicios prestados en este ámbito por el Área de Gestión Académica y las Secretarías de los Centros.

La **población** a la que se dirige la encuesta está compuesta por todos los titulados de la Universidad de Murcia durante el año 2014.

La **administración de la encuesta**, se realiza a partir de las encuestas recogidas por el personal de las Secretarías de las Facultades y Escuelas Universitarias. Se aprovecha el momento de solicitud del título universitario por parte de los recién titulados, para que cumplimenten la encuesta durante los minutos en los que se lleva a cabo la gestión de solicitud del título (se ha estimado en 3 minutos aproximadamente el tiempo necesario para cumplimentar la encuesta). Posteriormente, las encuestas recogidas en las distintas Secretarías son remitidas al *Observatorio de Empleo del COIE* para el tratamiento y análisis de la información, así como la elaboración de los informes.

La **temporalidad** establecida en el proceso para el análisis de la información es anual.

El **contenido de la encuesta** recoge los datos básicos del titulado (titulación, edad y género), así como una serie de ítems a valorar, (en una escala de 1 a 5, siendo 1= nada y 5= mucho), referidos a los siguientes aspectos: acceso a la Universidad; matrícula; becas; solicitud de título; acceso al expediente; idoneidad de distintos medios para obtener la información de los estudios de grado y posgrado; información disponible sobre Suplemento Europeo al Título, Másteres y Doctorado de la UMU y grado de satisfacción con el personal de Secretarías, la resolución de consultas, contenidos Web del Área de Gestión Académica y el grado de satisfacción general.

Tanto la encuesta, como la forma de administrarla es muy sencilla, requiere poco tiempo y esfuerzo, sin embargo, permite obtener una información valiosa y significativa sobre el grado de satisfacción de los titulados. De forma más detallada, la información recogida ofrece:

- *n*: nº de casos de la muestra recogidos en cada categoría.
- *porcentajes*: proporción de cada categoría sobre el total.
- *medias*: valor medio considerando todas las respuestas.
- *Desviaciones Típicas*: indicador de calidad de las medias, cuanto mayor sea su valor, mayor es la divergencia de opiniones.
- *Texto libre* de preguntas abiertas.

En el año 2008 se inició la administración de la encuesta con unos resultados muy positivos. Durante el año 2014 el número de encuesta recogidas asciende a 1901, resultado considerablemente superior al número de encuestas obtenido durante 2013.

Respecto al error total de la muestra obtenida, empleamos la fórmula dada para una muestra aleatoria simple siendo $N=4623$ y $n=1901$, calculamos el error para un nivel de confianza del 95%, con lo cual $K=1,96$ y tomamos el peor de los casos, los valores $P=Q=0,5$. Como resultado tenemos que el error para nuestra muestra es del 1,7%. La significatividad de la muestra no se mantiene en todos los centros, dado el escaso número de encuestas recibidas por parte de algunos de ellos.

La exposición de los resultados en este informe incluye un resumen general y, posteriormente, un detalle de cada una de las cuestiones contempladas en el cuestionario, desagregando los datos por género, centro y titulación.



El porcentaje de respuesta sobre el total de titulados ha sido de un 41,1%, distribuido desigualmente por los distintos centros. A continuación, se muestra el **porcentaje de encuestas recibidas** sobre el total de egresados que han solicitado el título **durante el año 2014**, desagregado por centro y titulación.

Tabla 1. Porcentaje de encuestas cumplimentadas por centro.				
Facultad	Titulación	Egresados	n	%
Facultad de Biología	Licenciado/Grado en Biología	92	28	30,4
	Licenciado/Grado en Ciencias Ambientales	91	28	30,8
	Grado Biotecnología	21	2	9,5
	Titulación no especificada	----	1	----
	Total	204	59	28,9
Facultad de Ciencias del Deporte	Licenciado/Grado en Ciencias de la Actividad Física y del Deporte	86	81	94,2
	Total	86	81	94,2
Facultad de Ciencias del Trabajo	Diplomado en Relaciones Laborales	----	11	----
	Grado RRHH y RRL	223	0	0,0
	Licenciado en Ciencias del Trabajo	----	2	----
	Titulación no especificada	----	1	----
	Total	223	14	6,3
Facultad de Derecho	Diplomado en Gestión y Administración Pública	27	13	48,1
	Licenciado/Grado en Ciencias Políticas y de la Administración	31	12	38,7
	Licenciado/Grado en Criminología	26	11	42,3
	Licenciado/Grado en Derecho	294	148	50,3
	Licenciado en Derecho + ADE	----	11	----
	Total	378	195	51,6
Facultad de Economía y Empresa	Diplomado en Ciencias Empresariales*	----	109	----
	Licenciado/Grado en ADE	320	248	77,5
	Licenciado/Grado en Economía	56	39	69,6
	Licenciado en ITM	6	6	100,0
	Licenciado en Sociología	8	6	75,0
	Grado Marketing	12	1	8,3
	Titulación no especificada	----	3	----
	Total	402	412	102,5
Facultad de Educación	Diplomado/Grado en Educación Social	105	14	13,3
	Licenciado/Grado en Pedagogía	149	25	16,8
	Licenciado en Psicopedagogía	26	4	15,4
	Maestro esp. Educación Física	----	1	----
	Maestro/Grado especialidad Educación Infantil	204	27	13,2
	Maestro esp. Educación Musical	----	1	----
	Maestro/Grado especialidad Educación Primaria	442	49	11,1
	Titulación no especificada	----	3	----
	Total	926	124	13,4
Facultad de Filosofía	Licenciado/Grado en Filosofía	34	13	38,2
	Total	34	13	38,2
Facultad de Informática	Ingeniero/Grado en Informática	51	33	64,7
	Ingeniero Técnico en Informática de Gestión	----	9	----
	Ingeniero Técnico en Informática de Sistemas	----	11	----
	Total	51	53	103,9
Facultad de Letras	Licenciado en Filología Francesa/Grado en Estudios Franceses	31	12	38,7
	Licenciado en Filología Hispánica/Grado en Lengua Literatura Española	98	37	37,8



	Licenciado en Filología Inglesa/Grado en Estudios Ingleses	111	31	27,9
	Licenciado/Grado en Filología Clásica	25	7	28,0
	Licenciado/Grado en Geografía y Ordenación del Territorio	22	3	13,6
	Licenciado/Grado en Historia	86	21	24,4
	Licenciado/Grado en Historia del Arte	80	16	20,0
	Licenciado/Grado en Traducción e Interpretación. Francés	25	11	44,0
	Licenciado/Grado en Traducción e Interpretación. Inglés	58	5	8,6
	Titulación no especificada	---	3	----
	Total	536	146	27,2
Facultad de Medicina	Diplomado/Grado en Fisioterapia	60	38	63,3
	Licenciado en Medicina	213	130	61,0
	Licenciado en Odontología	40	26	65,0
	Grado Farmacia	18	13	72,2
	Total	331	207	62,5
Facultad de Psicología	Diplomado/Grado en Logopedia	74	52	70,3
	Licenciado/Grado en Psicología	200	157	78,5
	Titulación no especificada	----	1	----
	Total	274	210	76,6
Facultad de Química	Ingeniero Químico/Grado en Ingeniería Química	55	26	47,3
	Licenciado/Grado en Bioquímica	61	20	32,8
	Licenciado/Grado en Física	14	9	64,3
	Licenciado/Grado en Química	33	5	15,2
	Total	163	60	36,8
Facultad de Veterinaria	Licenciado/Grado en Ciencia y Tecnología de los Alimentos	25	15	60,0
	Licenciado en Veterinaria	88	85	96,6
	Titulación no especificada	----	6	----
	Total	113	106	93,8
Facultad de Enfermería	Diplomado/Grado en Enfermería	235	171	72,8
	Total	235	171	72,8
Facultad de Óptica	Diplomado en Óptica y Optometría	41	3	7,3
	Total	41	3	7,3
E.U. de Turismo	Diplomado/Grado en Turismo	50	30	60,0
	Total	50	30	60,0
Facultad de Bellas Artes	Licenciado/Grado en Bellas Artes	54	0	0,0
	Total	54	0	0,0
Facultad de Matemáticas	Licenciado/Grado en Matemáticas	34	0	0,0
	Total	34	0	0,0
Facultad de Comunicación y Documentación	Diplomado en Biblioteconomía y Documentación	7	0	0,0
	Grado en Comunicación Audiovisual	37	0	0,0
	Licenciado en Documentación/Grado en Información y Documentación	24	0	0,0
	Licenciado/Grado en Publicidad y Relaciones Públicas	49	0	0,0
	Licenciado/Grado en Periodismo	69	0	0,0
	Total	186	0	0,0
E. U. de Enfermería de Cartagena	Grado Enfermería (Cartagena)	25	17	68,0
	Total	25	17	68,0
ISEN Formación Universitaria Cartagena	Grado Educación Primaria (Cartagena)	91	0	0,0
	Total	91	0	0,0
Facultad de Ciencias Sociosanitarias de Lorca	Grado Dietética y Nutrición (Lorca)	27	0	0,0
	Grado Enfermería (Lorca)	45	0	0,0
	Total	72	0	0,0



	Grado en Trabajo Social	114	0	0,0
Facultad de Trabajo Social	Total	114	0	0,0
	TOTAL	4623	1901	41,1

** El número de encuestas recibidas es superior al de egresados debido probablemente a que han solicitado el título (y por tanto han cumplimentado la encuesta) titulados que finalizaron en años anteriores.*



I. 1. DESCRIPCIÓN DE LA MUESTRA.

A continuación, mostramos los datos básicos de los titulados que han respondido la encuesta. Como se puede observar, se mantiene que la mayor parte, el 44,6% tiene una edad comprendida entre los 23 y 25 años. Por género, como viene siendo la tendencia, destaca la presencia femenina, que representa un 64,6% del total. Por titulaciones, el mayor número de encuestas pertenecen a las Facultades de Economía y Empresa, Derecho, Psicología y Medicina.

	n	Media	Desv. T.	Edad mín.	Edad máx.
Edad	1858	25,4	5	21	66

Edad	n	%
19-22	477	25,7
23-25	828	44,6
26-29	314	16,9
30 o <	239	12,9
Total	1858	100

Género	n	%
Femenino	1215	64,6
Masculino	666	35,4
Total	1881	100

Facultad	Titulación	n	%
Facultad de Biología	Licenciado/Grado en Biología	28	1,5
	Licenciado/Grado en Ciencias Ambientales	28	1,5
	Grado Biotecnología	2	0,1
	Titulación no especificada	1	0,1
	Total	59	3,1
Facultad de Ciencias del Deporte	Licenciado/Grado en Ciencias de la Actividad Física y del Deporte	81	4,3
	Total	81	4,3
Facultad de Ciencias del Trabajo	Diplomado en Relaciones Laborales	11	0,6
	Grado RRHH y RRL	0	0,0
	Licenciado en Ciencias del Trabajo	2	0,1
	Titulación no especificada	1	0,1
	Total	14	0,7
Facultad de Derecho	Diplomado en Gestión y Administración Pública	13	0,7
	Licenciado/Grado en Ciencias Políticas y de la Administración	12	0,6
	Licenciado/Grado en Criminología	11	0,6
	Licenciado/Grado en Derecho	148	7,8
	Licenciado en Derecho + ADE	11	0,6
	Total	195	10,3
Facultad de Economía y Empresa	Diplomado en Ciencias Empresariales	109	5,7
	Licenciado/Grado en ADE	248	13,0
	Licenciado/Grado en Economía	39	2,1
	Licenciado en ITM	6	0,3
	Licenciado en Sociología	6	0,3
	Grado Marketing	1	0,1
	Titulación no especificada	3	0,2
	Total	412	21,7



Facultad de Educación	Diplomado/Grado en Educación Social	14	0,7
	Licenciado/Grado en Pedagogía	25	1,3
	Licenciado en Psicopedagogía	4	0,2
	Maestro esp. Educación Física	1	0,1
	Maestro/Grado especialidad Educación Infantil	27	1,4
	Maestro esp. Educación Musical	1	0,1
	Maestro/Grado especialidad Educación Primaria	49	2,6
	Titulación no especificada	3	0,2
Total	124	6,5	
Facultad de Filosofía	Licenciado/Grado en Filosofía	13	0,7
	Total	13	0,7
Facultad de Informática	Ingeniero/Grado en Informática	33	1,7
	Ingeniero Técnico en Informática de Gestión	9	0,5
	Ingeniero Técnico en Informática de Sistemas	11	0,6
	Total	53	2,8
Facultad de Letras	Licenciado en Filología Francesa/Grado en Estudios Franceses	12	0,6
	Licenciado en Filología Hispánica/Grado en Lengua Literatura Española	37	1,9
	Licenciado en Filología Inglesa/Grado en Estudios Ingleses	31	1,6
	Licenciado/Grado en Filología Clásica	7	0,4
	Licenciado/Grado en Geografía y Ordenación del Territorio	3	0,2
	Licenciado/Grado en Historia	21	1,1
	Licenciado/Grado en Historia del Arte	16	0,8
	Licenciado/Grado en Traducción e Interpretación. Francés	11	0,6
	Licenciado/Grado en Traducción e Interpretación. Inglés	5	0,3
	Titulación no especificada	3	0,2
Total	146	7,7	
Facultad de Medicina	Diplomado/Grado en Fisioterapia	38	2,0
	Licenciado en Medicina	130	6,8
	Licenciado en Odontología	26	1,4
	Grado Farmacia	13	0,7
	Total	207	10,9
Facultad de Psicología	Diplomado/Grado en Logopedia	52	2,7
	Licenciado/Grado en Psicología	157	8,3
	Titulación no especificada	1	0,1
	Total	210	11,0
Facultad de Química	Ingeniero Químico/Grado en Ingeniería Química	26	1,4
	Licenciado/Grado en Bioquímica	20	1,1
	Licenciado/Grado en Física	9	0,5
	Licenciado/Grado en Química	5	0,3
	Total	60	3,2
Facultad de Veterinaria	Licenciado/Grado en Ciencia y Tecnología de los Alimentos	15	0,8
	Licenciado en Veterinaria	85	4,5
	Titulación no especificada	6	0,3
	Total	106	5,6
Facultad de Enfermería	Diplomado/Grado en Enfermería	170	8,9
	Titulación no especificada	1	0,1
	Total	171	9,0
Facultad de Óptica	Diplomado en Óptica y Optometría	3	0,2
	Total	3	0,2
E.U. de Turismo	Diplomado/Grado en Turismo	30	1,6
	Total	30	1,6
E. U. de Enfermería de Cartagena	Grado Enfermería (Cartagena)	17	0,9
	Total	17	0,9
TOTAL	1901	100,0	



II. RESULTADOS GLOBALES



La primera valoración de los resultados obtenidos a nivel general es que se mantiene el grado de satisfacción de los titulados con los servicios de Gestión Académica, ya que el valor de la media global obtenida en cada ítem, en una escala de cinco puntos, es muy similar.

En primer lugar, los resultados más positivos se mantienen en el grado de satisfacción con la Automatrícula WEB, la atención dispensada por personal de secretaría y la resolución de consultas personales, todas ellas con medias de 4,3.

En segundo lugar, el alumnado también está bastante satisfecho con el acceso al expediente, tanto por la información disponible en SUMA, Secretarías Virtuales, etc., con una media de 4,2, como con las opciones administrativas disponibles en dichos medios, alcanzando una media de 4,1.

También es muy positiva, con una media de 3,9 la satisfacción con la gestión académica de la matrícula, así como con la información disponible sobre fechas, plazos y documentación de la misma. A la vez que se considera la página web de la UMU como la más idónea para obtener la información de los estudios de grado.

Las becas, una vez más, destacan entre los apartados en los que, pesar de manifestar un nivel aceptable de satisfacción, se pueden mejorar los resultados, tanto en lo referido a la información disponible como al tiempo dedicado a su gestión por parte del alumno, donde las medias se oscilan entre 3,5 y 3,3 respectivamente. Probablemente estos resultados reflejen también el interés del alumnado por estos temas.

Sin embargo, los aspectos sobre los que los alumnos han otorgado una valoración inferior siguen siendo el nivel de información que se dispone del Suplemento Europeo al Título, la oferta de estudios oficiales de Máster de la UMU y la oferta de estudios de Doctorado de la UMU, donde las medias son de un 2,2, un 3,0 y un 2,4, respectivamente.

Entre los medios más idóneos para obtener información sobre los estudios de Grado, los alumnos siguen destacando la información disponible a través de la propia web de la UMU, con una media de 3,9; le sigue la información obtenida en la propia Facultad (a través del personal de secretarías, tableros de anuncios...), con una media de 3,8. El correo electrónico de la UMU se sitúa como tercera alternativa con una media de 3,7.

Resultados similares se pueden observar al valorar, por parte de los recién titulados, los medios más adecuados para obtener información sobre los estudios de Posgrado, donde de nuevo predominan la información obtenida en la web de la UMU y el propio centro, donde las medias se posicionan en un 3,6.

A modo global, una vez comentados los distintos aspectos, el alumnado ha valorado muy positivamente la gestión de la documentación académica durante su paso por la UMU, ya que el grado de satisfacción general se sitúa en un media de 4,0 y se mantienen los resultados obtenidos en años anteriores.

No obstante, el alumnado sugiere que se siga trabajando para mejorar la información ofrecida en la página Web de la Universidad y el acceso e información en SUMA, Sakai... Además de proporcionar información más clara en cuanto a amplitud de plazos, ofertas de máster y otros estudios en general.

A continuación se muestran las tablas de resultados globales.



Tabla 6. Acceso a la Universidad	n	Media	Desv. T.
Información disponible (pruebas de acceso, preinscripción, oferta de plazas...)	1886	3,8	0,8

Tabla 7. Matrícula	n	Media	Desv. T.
Información disponible sobre fechas, plazos y documentación necesaria	1889	3,9	0,8
Tiempo que has destinado a la formalización de la matrícula	1877	3,1	1,1
Grado de satisfacción con la Automatrícula WEB (solo si la has utilizado)	1815	4,3	0,8
Grado de satisfacción con la Automatrícula en ALA's (solo si la has utilizado)	1022	4,0	1,0
Grado de satisfacción con la matrícula presencial	1789	3,9	1,0

Tabla 8. Becas	n	Media	Desv. T.
Información disponible (convocatorias, plazos, documentación...)	1302	3,5	1
Tiempo que has destinado a la gestión de la beca	1290	3,3	1,1

Tabla 9. Solicitud del Título	n	Media	Desv. T.
Información disponible sobre fechas, plazos y documentación necesaria	1885	3,7	1,1

Tabla 10. Acceso al expediente	n	Media	Desv. T.
Información disponible en SUMA, Secretaría Virtual, etc.	1889	4,2	0,9
Opciones administrativas disponibles en SUMA, Secretaría Virtual, etc.	1869	4,1	0,9

Tabla 11. ¿Sobre qué aspectos de tu expediente crees que habría que ampliar la información disponible?	n
Información general sobre el expediente: asignaturas, programas, libre configuración, convalidaciones y reconocimientos, convocatorias...	28
Información sobre exámenes, notas y actas, información y actualización de SUMA	15
Información relacionada con los créditos	11
Acceso a expediente a través del aula virtual/SUMA	10
Información sobre cursos y ampliación de estudios	9
Información sobre nota media del expediente	9
Información sobre solicitud y recogida del título	7
Información sobre becas y ayudas	6
Prácticas en empresas	6
Consulta de expediente en licenciaturas, dobles grados, al finalizar carrera.	4
Otros	16

Tabla 12. Idoneidad de los siguientes medios para obtener la información de los estudios de grado	n	Media	Desv. T.
Web de la UMU	1831	3,9	0,9
Correo electrónico (de la UMU)	1820	3,7	1,0
Información en la propia Facultad (personal de secretaría, tablones de anuncios...)	1828	3,8	1,0
Folletos informativos, anuncios en prensa y publicidad en general	1804	3,1	1,0

Tabla 13. Idoneidad de los siguientes medios para obtener la información de los estudios de postgrado (másteres oficiales y doctorado)	n	Media	Desv. T.
Web de la UMU	1718	3,6	1,0
Correo electrónico (de la UMU)	1703	3,3	1,1
Información en la propia Facultad o Centro (personal de secretaría, tablones de anuncios...)	1704	3,6	1,0
Folletos informativos, anuncios en prensa y publicidad en general	1694	3,0	1,1



Tabla 14. Información de la que dispones en este momento sobre...	n	Media	Desv. T.
Suplemento Europeo al Título	1790	2,2	1,2
Oferta de estudios oficiales de Máster de la UMU	1822	3,0	1,1
Oferta de estudios de Doctorado de la UMU	1798	2,4	1,2

Tabla 15. Tu grado de satisfacción con...	n	Media	Desv. T.
Atención dispensada por el personal de secretaría	1893	4,3	0,8
La resolución de consultas personales	1888	4,3	0,8
Contenidos que ofrece el Área de Gestión Académica a través de la página web de la UMU (sólo si la ha consultado)	1455	3,9	0,9
Grado de satisfacción general con la gestión de la documentación académica durante tu paso por la UMU	1885	4,0	0,8

Tabla 16. Ahora te invitamos a que nos hagas llegar cualquier propuesta de mejora, sugerencia o aclaración:	n
Mejora de la información en la página Web de la Universidad y acceso e información en Aula Virtual	11
Mayor información, amplitud de plazos y ofertas de máster y otros estudios en general	11
Reconocimiento al personal de Secretaría	6
Orientación e información sobre prácticas y empleo	5
Ampliar horarios, atención y personal de secretarías en periodos de matriculación	5
Mejora del personal docente	4
Asignaturas más prácticas	3
Gestión del título a través de la Web	3
Otras	9



III. RESULTADOS DETALLADOS



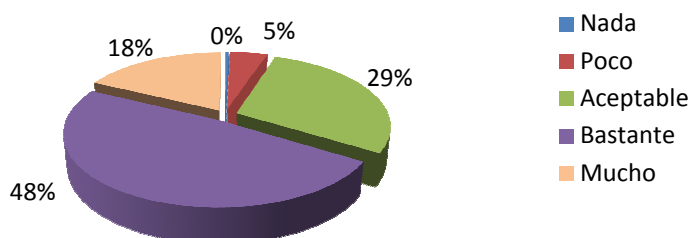
III.1. ACCESO A LA UNIVERSIDAD.

III.1.1. Información disponible (pruebas de acceso, preinscripción, oferta de plazas...).

El nivel de información disponible en los distintos aspectos relacionados con el acceso a la Universidad es adecuado, ya que el 48,5% considera que la información disponible es *bastante*, y un 29% que considera que es *aceptable*.

	N	Media	Desv. típ.
Total	1866	3,8	0,8
Mujer	1205	3,8	0,8
Hombre	661	3,8	0,8

Gráfico 1. Información disponible (pruebas de acceso, preinscripción, oferta de plazas...)



Facultad	Titulación	N	Media	Desv. típ.
Facultad de Biología	Licenciado en Biología	28	3,9	0,9
	Licenciado en Ciencias Ambientales	28	3,5	0,6
	Grado en Biotecnología	2	4,0	0,0
	Titulación no especificada	1	5,0	.
	Total	59	3,7	0,8
Facultad de Ciencias del Deporte	Licenciado/Grado en Ciencias de la Actividad Física y del Deporte	81	3,9	0,8
	Total	81	3,7	0,8
Facultad de Ciencias del Trabajo	Diplomado en Relaciones Laborales	11	3,7	0,9
	Licenciado en Ciencias del Trabajo	2	4,0	0,0
	Titulación no especificada	1	4,0	.
	Total	14	3,8	0,8
Facultad de Derecho	Diplomado en Gestión y Administración Pública	13	4,0	0,6
	Licenciado/Grado en Ciencias Políticas y de la Administración	12	3,7	0,7
	Licenciado/Grado en Criminología	11	3,6	0,7
	Licenciado/Grado en Derecho + ADE	14	3,6	0,9
	Licenciado/Grado en Derecho	147	3,7	0,7
	Total	197	3,7	0,7
Facultad de Economía y Empresa	Diplomado en Ciencias Empresariales	106	3,8	0,7
	Licenciado/Grado en ADE	243	3,7	0,7
	Licenciado/Grado en Economía	39	4,0	0,7
	Licenciado en ITM	6	4,2	0,4
	Licenciado en Sociología	6	4,2	0,4
	Grado en Marketing	1	3,0	.
	Titulación no especificada	3	3,3	1,2
	Total	404	3,8	0,7



Facultad de Educación	Diplomado/Grado en Educación Social	14	4,1	0,5
	Licenciado/Grado en Pedagogía	25	3,6	0,7
	Licenciado en Psicopedagogía	4	4,0	0,0
	Maestro esp. Educación Física	1	5,0	.
	Maestro/Grado especialidad Educación Infantil	27	3,7	0,9
	Maestro esp. Educación Musical	1	3,0	.
	Maestro/Grado especialidad Educación Primaria	48	3,7	1,0
	Titulación no especificada	3	3,7	0,6
Total	123	3,7	0,9	
Facultad de Filosofía	Grado en Filosofía	12	4,2	0,6
	Total	12	4,2	0,6
Facultad de Informática	Ingeniero/Grado en Informática	33	4,1	0,8
	Ingeniero Técnico en Informática de Gestión	9	3,8	0,8
	Ingeniero Técnico en Informática de Sistemas	11	4,2	0,6
	Total	53	4,1	0,7
Facultad de Letras	Licenciado en Filología Francesa/Grado en Estudios Franceses	12	4,1	0,8
	Licenciado en Filología Hispánica/Grado Lengua Literatura Española	37	3,2	0,9
	Licenciado en Filología Inglesa/Grado Estudios Ingleses	31	3,8	0,8
	Licenciado en Geografía/Grado en Geografía y Ordenación del Territorio	3	3,3	0,5
	Licenciado/Grado en Historia	21	4,0	0,8
	Licenciado/Grado en Historia del Arte	16	3,6	0,9
	Licenciado/Grado en Traducción e Interpretación. Francés	11	3,8	0,6
	Grado en Traducción e Interpretación. Inglés	5	4,4	0,5
	Grado en Filología Clásica	7	3,4	0,5
	Titulación no especificada	3	3,7	0,6
Total	146	3,7	0,9	
Facultad de Medicina	Diplomado/Grado en Fisioterapia	38	4,1	0,8
	Licenciado en Medicina	128	3,7	0,8
	Licenciado en Odontología	25	4,1	0,8
	Grado en Farmacia	13	3,7	0,8
	Total	204	3,8	0,8
Facultad de Psicología	Diplomado/Grado en Logopedia	52	3,8	0,8
	Licenciado/Grado en Psicología	154	3,7	0,9
	Titulación no especificada	1	3,0	.
	Total	207	3,7	0,9
Facultad de Química	Ingeniero Químico/Grado en Ingeniería Química	26	3,9	0,5
	Licenciado/Grado en Bioquímica	20	4,0	0,6
	Licenciado/Grado en Física	9	4,1	0,6
	Licenciado/Grado en Química	5	3,8	0,4
	Total	60	4,0	0,5
Facultad de Veterinaria	Licenciado/Grado en Ciencia y Tecnología de los Alimentos	15	3,9	0,8
	Licenciado en Veterinaria	84	3,8	0,9
	Titulación no especificada	6	3,8	0,4
	Total	105	3,8	0,8
Facultad de Enfermería	Diplomado/Grado en Enfermería	171	3,9	0,9
	Total	171	3,9	0,9
Facultad de Óptica	Diplomado en Óptica y Optometría	3	4,3	0,6
	Total	3	4,3	0,6
E.U. de Turismo	Diplomado/Grado en Turismo	30	4,3	0,7
	Total	30	4,3	0,7
E. U. de Enfermería de Cartagena	Grado en Enfermería (Cartagena)	17	3,5	0,7
	Total	17	3,5	0,7
TOTAL	1886	3,8	0,8	



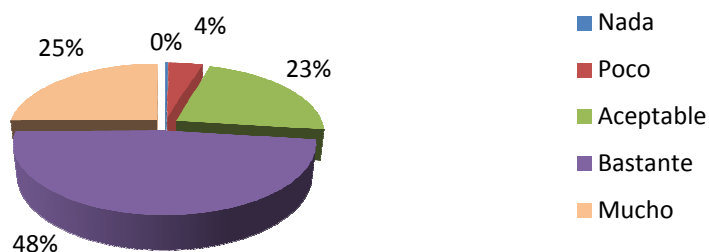
III. 2. MATRÍCULA.

III. 2.1 Información disponible sobre fechas, plazos y documentación necesaria.

Respecto al nivel de información disponible para la formalización de la matrícula es también elevado, ya que un 48% de los titulados han manifestado que tienen *bastante* información, lo que facilita y agiliza el proceso al alumnado.

	N	Media	Desv. típ.
Total	1869	3,9	0,8
Mujer	1208	3,9	0,8
Hombre	661	4,0	0,8

Gráfico 2. Información disponible sobre fechas, plazos y documentación necesaria



Facultad	Titulación	N	Media	Desv. típ.
Facultad de Biología	Licenciado en Biología	28	4,0	0,6
	Licenciado en Ciencias Ambientales	28	3,6	0,9
	Grado en Biotecnología	2	4,0	0,0
	Titulación no especificada	1	5,0	.
	Total	59	3,9	0,8
Facultad de Ciencias del Deporte	Licenciado/Grado en Ciencias de la Actividad Física y del Deporte	81	3,9	0,9
	Total	81	3,9	0,9
Facultad de Ciencias del Trabajo	Diplomado en Relaciones Laborales	11	4,0	1,0
	Licenciado en Ciencias del Trabajo	2	4,0	0,0
	Titulación no especificada	1	4,0	.
	Total	14	4,0	0,9
Facultad de Derecho	Diplomado en Gestión y Administración Pública	13	3,8	0,7
	Licenciado/Grado en Ciencias Políticas y de la Administración	12	3,9	0,8
	Licenciado/Grado en Criminología	11	3,4	1,0
	Licenciado/Grado en Derecho + ADE	14	3,6	0,9
	Licenciado/Grado en Derecho	147	3,9	0,9
	Total	197	3,8	0,9
Facultad de Economía y Empresa	Diplomado en Ciencias Empresariales	109	3,8	0,8
	Licenciado/Grado en ADE	242	3,9	0,7
	Licenciado/Grado en Economía	39	4,0	0,7
	Licenciado en ITM	6	4,3	0,5
	Licenciado en Sociología	6	4,3	0,5
	Grado en Marketing	1	3,0	.
	Titulación no especificada	3	3,3	0,6
	Total	406	3,9	0,7
Facultad de Educación	Diplomado/Grado en Educación Social	14	3,8	1,0
	Licenciado/Grado en Pedagogía	25	3,8	0,9



	Licenciado Psicopedagogía	4	3,8	1,0
	Maestro esp. Educación Física	1	5,0	.
	Maestro/Grado especialidad Educación Infantil	27	3,8	0,8
	Maestro esp. Educación Musical	1	5,0	.
	Maestro/Grado especialidad Educación Primaria	49	3,8	1,0
	Titulación no especificada	4	3,7	0,6
	Total	124	3,8	0,9
Facultad de Filosofía	Grado en Filosofía	12	4,1	0,7
	Total	12	4,1	0,7
Facultad de Informática	Ingeniero/Grado en Informática	33	4,4	0,6
	Ingeniero Técnico en Informática de Gestión	9	3,9	0,6
	Ingeniero Técnico en Informática de Sistemas	11	4,0	0,9
	Total	53	4,1	0,7
Facultad de Letras	Licenciado en Filología Francesa/Grado en Estudios Franceses	12	4,2	1,1
	Licenciado en Filología Hispánica/Grado Lengua Literatura Española	37	3,4	0,9
	Licenciado en Filología Inglesa/Grado Estudios Ingleses	31	3,9	0,9
	Licenciado en Geografía/Grado en Geografía y Ordenación del Territorio	3	4,0	0,8
	Licenciado/Grado en Historia	21	4,0	0,9
	Licenciado/Grado en Historia del Arte	16	3,6	0,9
	Licenciado/Grado en Traducción e Interpretación. Francés	11	3,9	0,7
	Grado en Traducción e Interpretación. Inglés	5	4,0	0,9
	Grado en Filología Clásica	7	3,1	0,4
	Titulación no especificada	3	4,0	0,0
	Total	146	3,8	0,9
Facultad de Medicina	Diplomado/Grado en Fisioterapia	38	4,1	0,8
	Licenciado en Medicina	128	3,9	0,8
	Licenciado en Odontología	25	4,2	0,7
	Grado en Farmacia	13	3,9	0,8
	Total	204	4,0	0,8
Facultad de Psicología	Diplomado/Grado en Logopedia	52	4,1	0,6
	Licenciado/Grado en Psicología	155	3,8	0,9
	Titulación no especificada	1	5,0	.
	Total	208	3,9	0,8
Facultad de Química	Ingeniero Químico/Grado en Ingeniería Química	26	4,0	0,5
	Licenciado/Grado en Bioquímica	20	4,2	0,8
	Licenciado/Grado en Física	9	4,1	1,0
	Licenciado/Grado en Química	1	4,0	.
	Total	59	4,1	0,7
Facultad de Veterinaria	Licenciado/Grado en Ciencia y Tecnología de los Alimentos	15	4,1	0,7
	Licenciado en Veterinaria	85	4,1	0,7
	Titulación no especificada	6	4,5	0,5
	Total	106	4,1	0,8
Facultad de Enfermería	Diplomado/Grado en Enfermería	170	4,0	0,8
	Total	170	4,1	0,8
Facultad de Óptica	Diplomado en Óptica y Optometría	3	4,7	0,6
	Total	3	4,7	0,6
E.U. de Turismo	Diplomado/Grado en Turismo	30	4,6	0,6
	Total	30	4,6	0,6
E. U. de Enfermería de Cartagena	Grado en Enfermería (Cartagena)	17	3,6	0,7
	Total	17	3,6	0,7
	TOTAL	1889	3,9	0,8

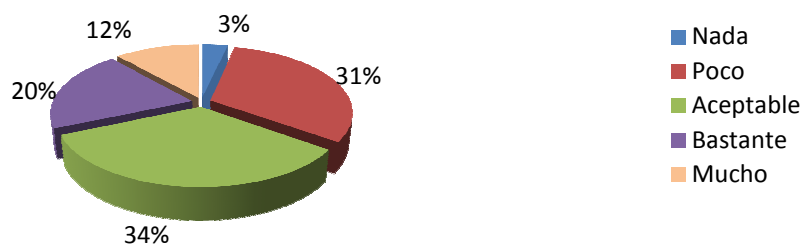


III. 2.2 Tiempo destinado a la formalización de la matrícula.

Los resultados relativos al tiempo destinado a la formalización de la matrícula son buenos, ya que un 31% considera que ha dedicado *poco* tiempo, seguido de un 34% que valora el mismo como *aceptable*. Hay que tener en cuenta que la lectura de los resultados para este apartado es inversa, por lo que una media inferior, significa que el titulado ha dedicado menos tiempo a la formalización de la matrícula.

	N	Media	Desv. típ.
Total	1858	3,1	1,1
Mujer	1200	3,0	1,0
Hombre	658	3,1	1,1

Gráfico 3. Tiempo que has destinado a la formalización de la matrícula



Facultad	Titulación	N	Media	Desv. típ.
Facultad de Biología	Licenciado en Biología	28	3,0	1,0
	Licenciado en Ciencias Ambientales	28	2,8	1,0
	Grado en Biotecnología	2	3,5	2,1
	Titulación no especificada	1	2,0	.
	Total	59	2,9	1,0
Facultad de Ciencias del Deporte	Licenciado/Grado en Ciencias de la Actividad Física y del Deporte	81	3,2	1,1
	Total	81	3,2	1,1
Facultad de Ciencias del Trabajo	Diplomado en Relaciones Laborales	11	3,2	1,3
	Licenciado en Ciencias del Trabajo	2	2,5	0,7
	Titulación no especificada	1	4,0	.
	Total	14	3,1	1,2
Facultad de Derecho	Diplomado en Gestión y Administración Pública	13	2,8	1,1
	Licenciado/Grado en Ciencias Políticas y de la Administración	12	3,3	1,0
	Licenciado/Grado en Criminología	11	2,6	1,1
	Licenciado/Grado en Derecho + ADE	14	2,6	0,7
	Licenciado/Grado en Derecho	147	3,0	1,0
	Total	197	2,9	1,0
Facultad de Economía y Empresa	Diplomado en Ciencias Empresariales	106	2,9	1,0
	Licenciado/Grado en ADE	241	2,9	1,0
	Licenciado/Grado en Economía	39	3,1	1,1
	Licenciado en ITM	6	2,8	1,0
	Licenciado en Sociología	6	4,2	1,0
	Grado en Marketing	1	5,0	.
	Titulación no especificada	2	3,5	1,0
	Total	401	2,9	1,1
Facultad de Educación	Diplomado/Grado en Educación Social	14	3,2	1,0
	Licenciado/Grado en Pedagogía	25	3,1	0,8
	Licenciado en Psicopedagogía	4	2,8	1,0



	Maestro esp. Educación Física	1	5,0	.
	Maestro/Grado especialidad Educación Infantil	26	3,0	0,8
	Maestro esp. Educación Musical	1	3,0	.
	Maestro/Grado especialidad Educación Primaria	49	2,9	0,9
	Titulación no especificada	3	3,0	1,0
	Total	123	3,0	0,9
Facultad de Filosofía	Grado en Filosofía	12	2,8	1,1
	Total	12	2,8	1,1
Facultad de Informática	Ingeniero/Grado en Informática	33	2,8	1,0
	Ingeniero Técnico en Informática de Gestión	9	3,1	1,3
	Ingeniero Técnico en Informática de Sistemas	11	3,6	1,1
	Total	53	3,1	1,1
Facultad de Letras	Licenciado en Filología Francesa/Grado en Estudios Franceses	11	3,4	1,1
	Licenciado en Filología Hispánica/Grado Lengua Literatura Española	37	3,4	1,0
	Licenciado en Filología Inglesa/Grado Estudios Ingleses	31	3,2	1,1
	Licenciado en Geografía/Grado en Geografía y Ordenación del Territorio	3	4,3	0,9
	Licenciado/Grado en Historia	20	3,4	1,1
	Licenciado/Grado en Historia del Arte	15	3,5	1,1
	Licenciado/Grado en Traducción e Interpretación. Francés	11	3,4	1,1
	Grado en Traducción e Interpretación. Inglés	5	3,6	1,9
	Grado en Filología Clásica	7	2,6	1,1
	Titulación no especificada	3	4,7	0,6
	Total	143	4,4	1,1
Facultad de Medicina	Diplomado/Grado en Fisioterapia	38	3,1	1,2
	Licenciado en Medicina	128	3,4	1,0
	Licenciado en Odontología	25	3,4	1,2
	Grado en Farmacia	13	3,2	1,2
	Total	204	3,2	1,1
Facultad de Psicología	Diplomado/Grado en Logopedia	52	3,1	1,1
	Licenciado/Grado en Psicología	155	3,0	1,1
	Titulación no especificada	1	2,0	.
	Total	208	3,7	0,9
Facultad de Química	Ingeniero Químico/Grado en Ingeniería Química	26	2,8	1,2
	Licenciado/Grado en Bioquímica	20	3,1	0,9
	Licenciado/Grado en Física	8	3,1	0,9
	Licenciado/Grado en Química	4	2,5	0,5
	Total	58	2,9	1,1
Facultad de Veterinaria	Licenciado/Grado en Ciencia y Tecnología de los Alimentos	15	3,3	1,0
	Licenciado Veterinaria	85	3,0	1,0
	Titulación no especificada	6	2,7	1,1
	Total	106	3,1	1,0
Facultad de Enfermería	Diplomado/Grado en Enfermería	168	3,1	1,0
	Total	168	3,1	1,0
Facultad de Óptica	Diplomado en Óptica y Optometría	3	3,3	1,2
	Total	3	3,3	1,2
E.U. de Turismo	Diplomado/Grado en Turismo	30	3,3	1,3
	Total	30	3,3	1,3
E. U. de Enfermería de Cartagena	Grado en Enfermería (Cartagena)	17	3,1	0,8
	Total	17	3,1	0,8
	TOTAL	1877	3,1	1,1

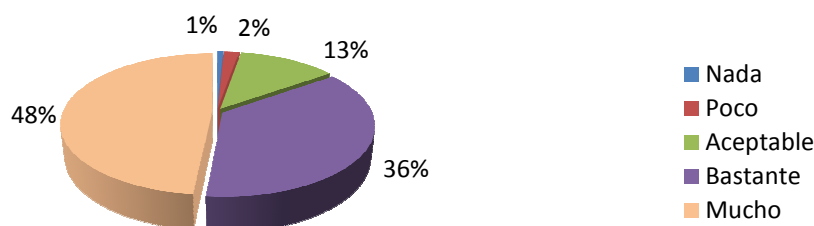


III. 2.3 Grado de satisfacción con la Automatrícula WEB (solo si la ha utilizado).

Los recién titulados se encuentran *muy* satisfechos con la Automatrícula Web, ya que así lo han indicado el 48% de los encuestados, seguido de otro 36% que ha manifestado sentirse *bastante* satisfecho, obteniéndose por tanto un resultado muy positivo.

	N	Media	Desv. típ.
Total	1796	4,3	0,8
Mujer	1149	4,3	0,8
Hombre	647	4,3	0,8

Gráfico 4. Grado de satisfacción con la Automatrícula WEB



Facultad	Titulación	N	Media	Desv. típ.
Facultad de Biología	Licenciado en Biología	28	4,2	0,9
	Licenciado en Ciencias Ambientales	26	4,4	0,7
	Grado en Biotecnología	2	4,5	0,7
	Titulación no especificada	1	5,0	.
	Total	57	4,3	0,8
Facultad de Ciencias del Deporte	Licenciado/Grado en Ciencias de la Actividad Física y del Deporte	78	4,1	0,8
	Total	78	4,1	0,8
Facultad de Ciencias del Trabajo	Diplomado en Relaciones Laborales	11	4,4	0,8
	Licenciado en Ciencias del Trabajo	2	4,5	0,7
	Total	13	4,4	0,8
Facultad de Derecho	Diplomado en Gestión y Administración Pública	13	4,6	0,5
	Licenciado/Grado en Ciencias Políticas y de la Administración	12	4,2	1,0
	Licenciado/Grado en Criminología	11	4,2	0,8
	Licenciado/Grado en Derecho + ADE	12	4,1	1,0
	Licenciado/Grado en Derecho	144	4,4	0,7
	Total	192	4,4	0,8
Facultad de Economía y Empresa	Diplomado en Ciencias Empresariales	105	4,3	0,8
	Licenciado/Grado en ADE	237	4,3	0,8
	Licenciado/Grado en Economía	38	4,4	0,8
	Licenciado en ITM	6	4,8	0,4
	Licenciado en Sociología	5	4,2	0,8
	Grado en Marketing	1	5,0	.
	Titulación no especificada	3	3,7	1,2
	Total	395	4,3	0,8
Facultad de Educación	Diplomado/Grado en Educación Social	14	4,7	0,6
	Licenciado/Grado en Pedagogía	23	4,2	0,8
	Licenciado en Psicopedagogía	4	4,8	0,5
	Maestro esp. Educación Física	1	5,0	.
	Maestro/Grado especialidad Educación Infantil	25	4,2	0,6



	Maestro esp. Educación Musical	1	5,0	.
	Maestro/Grado especialidad Educación Primaria	47	4,1	0,9
	Titulación no especificada	3	4,0	0,0
	Total	118	4,2	1,0
Facultad de Filosofía	Grado en Filosofía	12	4,3	1,0
	Total	12	4,3	1,0
Facultad de Informática	Ingeniero/Grado en Informática	31	4,5	0,6
	Ingeniero Técnico en Informática de Gestión	9	4,7	0,5
	Ingeniero Técnico en Informática de Sistemas	11	4,3	0,8
	Total	51	4,5	0,6
Facultad de Letras	Licenciado en Filología Francesa/Grado en Estudios Franceses	12	4,7	0,5
	Licenciado en Filología Hispánica/Grado Lengua Literatura Española	34	4,0	1,0
	Licenciado en Filología Inglesa/Grado Estudios Ingleses	30	4,2	0,8
	Licenciado en Geografía/Grado en Geografía y Ordenación del Territorio	3	3,7	1,9
	Licenciado/Grado en Historia	21	4,2	1,1
	Licenciado/Grado en Historia del Arte	15	4,6	0,5
	Licenciado/Grado en Traducción e Interpretación. Francés	11	3,8	1,2
	Grado en Traducción e Interpretación. Inglés	5	4,8	0,5
	Grado en Filología Clásica	7	3,7	1,4
	Titulación no especificada	3	4,3	0,6
	Total	141	4,2	1,0
Facultad de Medicina	Diplomado/Grado en Fisioterapia	38	4,3	0,8
	Licenciado en Medicina	124	4,3	0,7
	Licenciado en Odontología	24	4,3	0,6
	Grado en Farmacia	13	4,2	0,8
	Total	199	4,3	0,8
Facultad de Psicología	Diplomado/Grado en Logopedia	48	4,4	0,7
	Licenciado/Grado en Psicología	148	4,1	0,9
	Titulación no especificada	1	5,0	.
	Total	197	4,2	0,9
Facultad de Química	Ingeniero Químico/Grado en Ingeniería Química	24	4,3	0,9
	Licenciado/Grado en Bioquímica	20	4,5	0,7
	Licenciado/Grado en Física	8	4,3	0,8
	Licenciado/Grado en Química	3	4,0	0,8
	Total	55	4,4	0,9
Facultad de Veterinaria	Licenciado/Grado en Ciencia y Tecnología de los Alimentos	15	4,5	0,5
	Licenciado en Veterinaria	85	4,4	0,8
	Titulación no especificada	6	4,7	0,5
	Total	106	4,4	0,8
Facultad de Enfermería	Diplomado/Grado en Enfermería	160	4,4	0,8
	Total	160	4,4	0,8
Facultad de Óptica	Diplomado en Óptica y Optometría	3	4,7	0,6
	Total	3	4,7	0,6
E.U. de Turismo	Diplomado/Grado en Turismo	25	4,6	0,7
	Total	25	4,6	0,7
E. U. de Enfermería de Cartagena	Grado Enfermería (Cartagena)	13	3,0	1,0
	Total	13	3,0	1,0
	TOTAL	1815	4,3	0,8

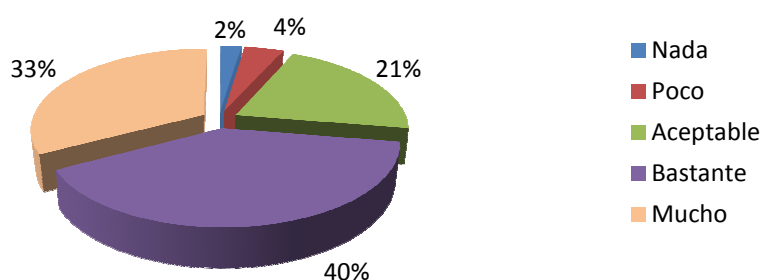


III. 2.4 Grado de satisfacción con la Automatrícula asistida en ALA's (solo si la ha utilizado).

El resultado también es muy positivo al valorar el grado de satisfacción con la Automatrícula asistida en ALA's, cuestión sobre la que el 40% de los encuestados ha indicado encontrarse *bastante* satisfechos, seguidos de otro 33% que afirman estar *muy* satisfechos.

	N	Media	Desv. típ.
Total	1010	4,0	1,0
Mujer	632	4,0	0,9
Hombre	378	4,0	1,0

Gráfico 5. Grado de satisfacción con la Automatrícula asistida en ALAs



Facultad	Titulación	N	Media	Desv. típ.
Facultad de Biología	Licenciado en Biología	19	4,3	1,0
	Licenciado en Ciencias Ambientales	22	4,1	0,9
	Total	41	4,2	1,0
Facultad de Ciencias del Deporte	Licenciado/Grado en Ciencias de la Actividad Física y del Deporte	45	3,8	0,9
	Total	45	3,8	0,9
Facultad de Ciencias del Trabajo	Diplomado en Relaciones Laborales	9	3,7	1,4
	Licenciado en Ciencias del Trabajo	2	4,5	0,7
	Total	11	3,8	1,3
Facultad de Derecho	Diplomado en Gestión y Administración Pública	9	4,2	0,8
	Licenciado/Grado en Ciencias Políticas y de la Administración	7	4,3	0,7
	Licenciado/Grado en Criminología	6	3,7	0,9
	Licenciado/Grado en Derecho + ADE	6	4,0	0,6
	Licenciado/Grado en Derecho	85	4,2	0,9
	Total	113	4,2	0,9
Facultad de Economía y Empresa	Diplomado en Ciencias Empresariales	82	4,0	0,9
	Licenciado/Grado en ADE	119	4,0	1,0
	Licenciado/Grado en Economía	18	3,8	1,1
	Licenciado en ITM	4	4,3	1,0
	Licenciado en Sociología	3	4,0	1,0
	Grado en Marketing	1	4,0	.
	Titulación no especificada	1	3,0	1,2
	Total	228	4,0	0,9
Facultad de Educación	Diplomado/Grado en Educación Social	11	4,3	1,0
	Licenciado/Grado en Pedagogía	13	4,1	0,7
	Licenciado en Psicopedagogía	2	4,0	0,0
	Maestro esp. Educación Física	1	3,0	.



	Maestro/Grado especialidad Educación Infantil	11	3,6	0,8
	Maestro/Grado especialidad Educación Primaria	14	3,4	1,3
	Titulación no especificada	2	4,0	0,0
	Total	54	3,8	1,0
Facultad de Filosofía	Grado en Filosofía	5	4,2	0,8
	Total	5	4,2	0,8
Facultad de Informática	Ingeniero/Grado en Informática	10	4,1	0,5
	Ingeniero Técnico en Informática de Gestión	6	3,8	0,8
	Ingeniero Técnico en Informática de Sistemas	4	4,2	1,3
	Total	20	4,1	0,9
Facultad de Letras	Licenciado en Filología Francesa/Grado en Estudios Franceses	9	4,6	0,7
	Licenciado en Filología Hispánica/Grado Lengua Literatura Española	18	3,4	0,8
	Licenciado en Filología Inglesa/Grado Estudios Ingleses	11	4,0	0,9
	Licenciado en Geografía/Grado en Geografía y Ordenación del Territorio	1	4,0	.
	Licenciado/Grado en Historia	9	3,3	1,3
	Licenciado/Grado en Historia del Arte	10	3,7	1,6
	Licenciado/Grado en Traducción e Interpretación. Francés	7	4,1	0,8
	Grado en Traducción e Interpretación. Inglés	3	3,0	1,0
	Grado en Filología Clásica	4	3,3	1,0
	Total	72	3,7	1,1
Facultad de Medicina	Diplomado/Grado en Fisioterapia	29	3,7	1,0
	Licenciado en Medicina	69	3,9	1,0
	Licenciado en Odontología	15	4,1	1,0
	Grado en Farmacia	12	3,9	1,0
	Total	125	3,9	1,1
Facultad de Psicología	Diplomado/Grado en Logopedia	25	4,1	0,8
	Licenciado/Grado en Psicología	81	3,9	1,0
	Total	106	3,9	1,0
Facultad de Química	Ingeniero Químico/Grado en Ingeniería Química	14	4,2	0,6
	Licenciado/Grado en Bioquímica	10	3,9	0,3
	Licenciado/Grado en Física	3	4,7	0,5
	Licenciado/Grado en Química	3	3,7	0,5
	Total	30	4,1	0,6
Facultad de Veterinaria	Licenciado/Grado en Ciencia y Tecnología de los Alimentos	6	4,2	0,9
	Licenciado en Veterinaria	56	4,1	0,7
	Titulación no especificada	4	3,8	5,0
	Total	66	4,1	0,7
Facultad de Enfermería	Diplomado/Grado en Enfermería	80	4,1	0,9
	Total	80	4,1	0,9
Facultad de Óptica	Diplomado en Óptica y Optometría	1	4,0	.
	Total	1	4,0	.
E.U. de Turismo	Diplomado/Grado en Turismo	14	4,3	0,7
	Total	14	4,2	0,8
E. U. de Enfermería de Cartagena	Grado en Enfermería (Cartagena)	11	2,6	1,1
	Total	11	2,6	1,1
	TOTAL	1022	4,0	1,0

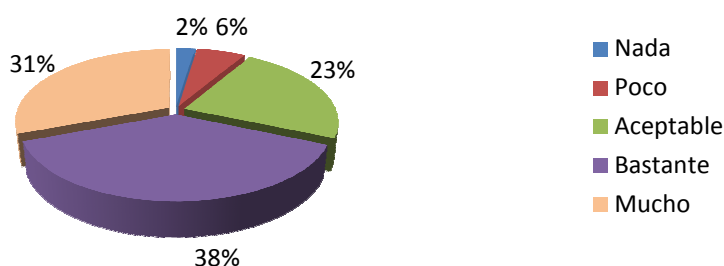


III. 2.5 Grado de satisfacción con la matrícula presencial.

El grado de satisfacción con la matrícula presencial se mantiene con respecto al año anterior, si bien, un 69% de los encuestados manifiesta encontrarse *bastante* o *muy* satisfecho, mientras que un 8% considera que su nivel de satisfacción con la matrícula presencial es *nada* o *poco*.

	N	Media	Desv. típ.
Total	1771	3,9	1,0
Mujer	1151	3,9	1,0
Hombre	620	3,9	1,0

Gráfico 6. Grado de satisfacción con la matrícula presencial



Facultad	Titulación	N	Media	Desv. típ.
Facultad de Biología	Licenciado en Biología	26	3,8	1,0
	Licenciado en Ciencias Ambientales	28	3,4	1,1
	Grado en Biotecnología	1	5,0	.
	Titulación no especificada	1	5,0	.
	Total	56	3,7	1,0
Facultad de Ciencias del Deporte	Licenciado/Grado en Ciencias de la Actividad Física y del Deporte	77	4,3	0,9
	Total	77	4,3	0,9
Facultad de Ciencias del Trabajo	Diplomado en Relaciones Laborales	9	3,8	1,3
	Licenciado en Ciencias del Trabajo	2	5,0	0,0
	Total	11	4,0	1,3
Facultad de Derecho	Diplomado en Gestión y Administración Pública	13	4,1	1,0
	Licenciado/Grado en Ciencias Políticas y de la Administración	11	3,6	1,2
	Licenciado/Grado en Criminología	9	3,0	0,9
	Licenciado/Grado en Derecho + ADE	13	3,1	0,9
	Licenciado/Grado en Derecho	141	3,9	1,0
	Total	187	3,8	1,0
Facultad de Economía y Empresa	Diplomado en Ciencias Empresariales	103	4,0	0,8
	Licenciado/Grado en ADE	229	3,8	0,9
	Licenciado/Grado en Economía	37	3,7	1,0
	Licenciado en ITM	6	4,0	0,9
	Licenciado en Sociología	6	4,3	0,8
	Titulación no especificada	2	3,5	0,7
	Total	383	3,9	0,9
Facultad de Educación	Diplomado/Grado en Educación Social	14	4,0	1,1
	Licenciado/Grado en Pedagogía	25	3,8	0,9
	Licenciado en Psicopedagogía	4	4,0	0,8
	Maestro esp. Educación Física	1	3,0	.



	Maestro/Grado especialidad Educación Infantil	25	3,4	1,1
	Maestro esp. Educación Musical	1	3,0	.
	Maestro/Grado especialidad Educación Primaria	44	3,7	0,9
	Titulación no especificada	3	3,7	0,6
	Total	117	3,7	1,0
Facultad de Filosofía	Grado en Filosofía	12	4,1	1,2
	Total	12	4,1	1,2
Facultad de Informática	Ingeniero/Grado en Informática	31	4,4	0,6
	Ingeniero Técnico en Informática de Gestión	9	4,4	0,9
	Ingeniero Técnico en Informática de Sistemas	9	3,8	0,8
	Total	49	4,3	0,8
Facultad de Letras	Licenciado en Filología Francesa/Grado en Estudios Franceses	11	4,3	1,0
	Licenciado en Filología Hispánica/Grado Lengua Literatura Española	37	3,2	1,2
	Licenciado en Filología Inglesa/Grado Estudios Ingleses	31	3,2	1,2
	Licenciado en Geografía/Grado en Geografía y Ordenación del Territorio	3	3,0	0,8
	Licenciado/Grado en Historia	20	3,3	1,0
	Licenciado/Grado en Historia del Arte	15	3,7	1,3
	Licenciado/Grado en Traducción e Interpretación. Francés	11	3,5	1,2
	Grado Traducción e Interpretación. Inglés	5	3,4	0,5
	Grado en Filología Clásica	7	3,1	0,9
	Titulación no especificada	3	3,0	1,7
	Total	143	3,4	1,2
Facultad de Medicina	Diplomado/Grado en Fisioterapia	35	4,0	1,0
	Licenciado en Medicina	120	3,6	1,0
	Licenciado en Odontología	25	4,1	0,8
	Grado en Farmacia	13	3,2	1,1
	Total	193	3,7	1,0
Facultad de Psicología	Diplomado/Grado en Logopedia	51	4,0	0,9
	Licenciado/Grado en Psicología	145	3,8	1,1
	Titulación no especificada	1	4,0	.
	Total	197	3,8	1,0
Facultad de Química	Ingeniero Químico/Grado en Ingeniería Química	25	4,6	0,6
	Licenciado/Grado en Bioquímica	20	4,3	0,6
	Licenciado/Grado en Física	9	4,8	0,4
	Licenciado/Grado en Química	3	4,0	0,0
	Total	57	4,5	0,6
Facultad de Veterinaria	Licenciado/Grado en Ciencia y Tecnología de los Alimentos	14	4,1	0,9
	Licenciado en Veterinaria	82	4,2	0,9
	Titulación no especificada	6	4,7	0,8
	Total	102	4,2	0,9
Facultad de Enfermería	Diplomado/Grado en Enfermería	159	4,1	0,9
	Total	159	4,1	0,9
Facultad de Óptica	Diplomado en Óptica y Optometría	3	4,3	0,6
	Total	3	4,3	0,6
E.U. de Turismo	Diplomado/Grado en Turismo	26	4,7	0,6
	Total	26	4,7	0,6
E. U. de Enfermería de Cartagena	Grado en Enfermería (Cartagena)	17	3,9	0,9
	Total	17	3,9	0,9
	TOTAL	1789	3,9	1,0



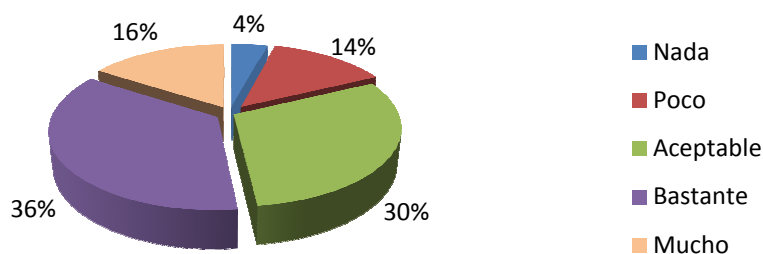
III. 3. BECAS (solo en caso de que la hayas solicitado).

III. 3.1 Información disponible (convocatorias, plazos, documentación...).

En relación con la gestión de becas de aquellos recién titulados que las han solicitado les preguntamos, en primer lugar, por la información disponible para su gestión. Se obtienen unos buenos resultados, ya que las opiniones se reparten principalmente entre un 30% de los titulados que la valoran como *aceptable* y otro 36% que afirma estar *bastante* satisfecho con la misma.

	N	Media	Desv. típ.
Total	1288	3,5	1,0
Mujer	830	3,4	1,1
Hombre	458	3,5	1,0

Gráfico 7. Información disponible (convocatorias, plazos, documentación...)



Facultad	Titulación	N	Media	Desv. típ.
Facultad de Biología	Licenciado en Biología	23	3,4	0,9
	Licenciado en Ciencias Ambientales	20	3,1	0,6
	Titulación no especificada	1	5,0	.
	Total	44	3,3	0,8
Facultad de Ciencias del Deporte	Licenciado/Grado en Ciencias de la Actividad Física y del Deporte	63	3,6	1,0
	Total	63	3,6	1,0
Facultad de Ciencias del Trabajo	Diplomado en Relaciones Laborales	9	3,7	0,9
	Licenciado en Ciencias del Trabajo	1	2,0	.
	Total	10	3,5	1,0
Facultad de Derecho	Diplomado en Gestión y Administración Pública	7	3,3	0,8
	Licenciado/Grado en Ciencias Políticas y de la Administración	7	3,0	1,2
	Licenciado/Grado en Criminología	7	3,0	0,9
	Licenciado/Grado en Derecho + ADE	9	3,3	1,0
	Licenciado/Grado en Derecho	88	3,3	1,1
	Total	118	3,3	1,1
Facultad de Economía y Empresa	Diplomado en Ciencias Empresariales	69	3,1	0,9
	Licenciado/Grado en ADE	169	3,2	1,0
	Licenciado/Grado en Economía	28	3,5	0,9
	Grado en Marketing	1	4,0	.
	Licenciado en ITM	5	3,8	1,1
	Licenciado en Sociología	3	4,0	1,0
	Titulación no especificada	1	3,0	.
	Total	276	3,2	1,0
Facultad de Educación	Diplomado/Grado en Educación Social	10	4,1	0,7
	Licenciado/Grado en Pedagogía	21	4,0	0,9



	Licenciado en Psicopedagogía	2	4,0	0,0
	Maestro/Grado especialidad Educación Infantil	17	3,5	0,9
	Maestro/Grado especialidad Educación Primaria	39	3,6	0,9
	Titulación no especificada	1	4,0	.
	Total	90	3,8	0,9
Facultad de Filosofía	Grado en Filosofía	6	3,5	1,0
	Total	6	3,5	1,0
Facultad de Informática	Ingeniero/Grado en Informática	22	3,5	0,8
	Ingeniero Técnico en Informática de Gestión	4	4,3	1,0
	Ingeniero Técnico en Informática de Sistemas	7	3,9	1,1
	Total	33	3,6	0,9
Facultad de Letras	Licenciado en Filología Francesa/Grado en Estudios Franceses	9	3,3	1,1
	Licenciado en Filología Hispánica/Grado Lengua Literatura Española	30	3,3	1,0
	Licenciado en Filología Inglesa/Grado Estudios Ingleses	24	3,4	1,2
	Licenciado en Geografía/Grado en Geografía y Ordenación del Territorio	2	3,0	1,0
	Licenciado/Grado en Historia	17	3,8	1,1
	Licenciado/Grado en Historia del Arte	13	3,7	1,0
	Licenciado/Grado en Traducción e Interpretación. Francés	7	3,7	0,7
	Grado en Traducción e Interpretación. Inglés	2	4,0	0,0
	Grado en Filología Clásica	3	3,7	0,6
	Titulación no especificada	3	3,0	1,0
	Total	110	3,5	1,1
Facultad de Medicina	Diplomado/Grado en Fisioterapia	31	3,7	1,1
	Licenciado en Medicina	79	3,4	1,1
	Licenciado en Odontología	15	4,1	0,9
	Grado en Farmacia	10	3,5	1,4
	Total	135	3,6	1,1
Facultad de Psicología	Diplomado/Grado en Logopedia	47	3,8	0,9
	Licenciado/Grado en Psicología	95	3,4	1,1
	Total	142	3,5	1,1
Facultad de Química	Ingeniero Químico/Grado en Ingeniería Química	20	4,0	0,9
	Licenciado/Grado en Bioquímica	17	3,8	0,8
	Licenciado/Grado en Física	8	3,4	1,2
	Licenciado/Grado en Química	3	3,0	0,8
	Total	48	3,7	1,0
Facultad de Veterinaria	Licenciado/Grado en Ciencia y Tecnología de los Alimentos	11	3,7	1,1
	Licenciado en Veterinaria	51	3,3	1,0
	Titulación no especificada	6	3,8	1,0
	Total	68	3,6	1,0
Facultad de Enfermería	Diplomado/Grado en Enfermería	122	3,6	1,1
	Total	122	3,3	1,1
Facultad de Óptica	Diplomado en Óptica y Optometría	2	4,5	0,7
	Total	2	4,5	0,7
E.U. de Turismo	Diplomado/Grado en Turismo	21	3,9	1,0
	Total	21	3,9	1,0
E. U. de Enfermería de Cartagena	Grado en Enfermería (Cartagena)	14	3,8	1,0
	Total	14	3,8	1,0
	TOTAL	1302	3,5	1,0

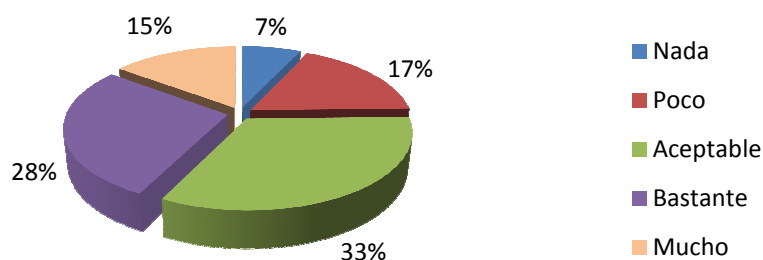


III. 3.2. Tiempo que has destinado a la gestión de la beca.

De manera similar el 33% de los encuestados ha valorado como *aceptable* el tiempo destinado a la gestión de la beca, junto a otro 17% que ha considerado que ha empleado *poco* tiempo. Sin embargo un 28% considera que ha sido *bastante* el tiempo empleado. Hay que tener en consideración que en esta cuestión, una media inferior representa un resultado más positivo, reflejando que es menor el tiempo empleado.

	N	Media	Desv. típ.
Total	1277	3,3	1,1
Mujer	823	3,3	1,2
Hombre	454	3,3	1,1

Gráfico 8. Tiempo que has destinado a la gestión de la beca



Facultad	Titulación	N	Media	Desv. típ.
Facultad de Biología	Licenciado en Biología	23	3,0	1,1
	Licenciado en Ciencias Ambientales	20	3,3	0,8
	Titulación no especificada	1	3,0	.
	Total	44	3,1	1,0
Facultad de Ciencias del Deporte	Licenciado/Grado en Ciencias de la Actividad Física y del Deporte	63	3,6	1,0
	Total	63	3,3	1,2
Facultad de Ciencias del Trabajo	Diplomado en Relaciones Laborales	9	3,4	0,9
	Licenciado en Ciencias del Trabajo	1	2,0	.
	Total	10	3,3	1,0
Facultad de Derecho	Diplomado en Gestión y Administración Pública	7	2,7	1,0
	Licenciado/Grado en Ciencias Políticas y de la Administración	7	3,4	1,0
	Licenciado/Grado en Criminología	7	3,0	1,3
	Licenciado/Grado en Derecho + ADE	9	2,8	1,2
	Licenciado/Grado en Derecho	88	3,1	1,1
	Total	118	3,1	1,1
Facultad de Economía y Empresa	Diplomado en Ciencias Empresariales	67	3,0	1,2
	Licenciado/Grado en ADE	167	3,2	1,1
	Licenciado/Grado en Economía	27	3,1	1,2
	Grado en Marketing	1	3,0	.
	Licenciado en ITM	5	3,6	1,3
	Licenciado en Sociología	3	3,0	0,0
	Titulación no especificada	1	2,0	.
	Total	271	3,1	1,1
Facultad de Educación	Diplomado/Grado en Educación Social	10	3,6	0,9
	Licenciado/Grado en Pedagogía	21	3,1	0,9
	Licenciado en Psicopedagogía	2	2,5	0,7
	Maestro/Grado especialidad Educación Infantil	17	3,1	0,7
	Maestro/Grado especialidad Educación Primaria	39	3,1	0,9



	Titulación no especificada	1	4,0	.
	Total	90	3,2	0,9
Facultad de Filosofía	Grado en Filosofía	6	3,7	1,2
	Total	6	3,7	1,2
Facultad de Informática	Ingeniero/Grado en Informática	22	3,0	0,8
	Ingeniero Técnico en Informática de Gestión	4	3,0	1,8
	Ingeniero Técnico en Informática de Sistemas	7	3,1	0,7
	Total	33	3,1	0,9
Facultad de Letras	Licenciado en Filología Francesa/Grado en Estudios Franceses	9	3,1	1,1
	Licenciado en Filología Hispánica/Grado Lengua Literatura Española	28	3,3	1,1
	Licenciado en Filología Inglesa/Grado Estudios Ingleses	24	3,4	1,2
	Licenciado en Geografía/Grado en Geografía y Ordenación del Territorio	2	4,5	0,5
	Licenciado/Grado en Historia	17	3,3	0,7
	Licenciado/Grado en Historia del Arte	13	3,2	1,2
	Licenciado/Grado en Traducción e Interpretación. Francés	7	3,3	1,2
	Grado en Traducción e Interpretación. Inglés	2	3,0	1,4
	Grado en Filología Clásica	3	3,7	0,6
	Titulación no especificada	3	3,3	0,6
	Total	108	3,3	1,1
Facultad de Medicina	Diplomado/Grado en Fisioterapia	31	3,2	1,3
	Licenciado en Medicina	78	3,5	1,1
	Licenciado en Odontología	15	3,5	0,9
	Grado en Farmacia	10	2,9	1,6
	Total	134	3,4	1,2
Facultad de Psicología	Diplomado/Grado en Logopedia	46	3,5	0,9
	Licenciado/Grado en Psicología	95	3,2	1,2
	Total	141	3,3	1,1
Facultad de Química	Ingeniero Químico/Grado en Ingeniería Química	20	3,8	0,9
	Licenciado/Grado en Bioquímica	17	3,1	0,9
	Licenciado/Grado en Física	7	3,6	1,3
	Licenciado/Grado en Química	3	4,0	0,8
	Total	47	3,5	1,0
Facultad de Veterinaria	Licenciado/Grado en Ciencia y Tecnología de los Alimentos	11	3,6	1,2
	Licenciado en Veterinaria	51	3,4	1,2
	Titulación no especificada	6	3,8	1,6
	Total	68	3,5	1,2
Facultad de Enfermería	Diplomado/Grado en Enfermería	121	3,3	1,2
	Total	121	3,3	1,2
Facultad de Óptica	Diplomado en Óptica y Optometría	2	3,5	2,1
	Total	2	3,5	2,1
E.U. de Turismo	Diplomado/Grado en Turismo	20	3,7	1,1
	Total	20	3,7	1,1
E. U. de Enfermería de Cartagena	Grado en Enfermería (Cartagena)	14	3,4	1,2
	Total	14	3,4	1,2
	TOTAL	1290	3,3	1,1



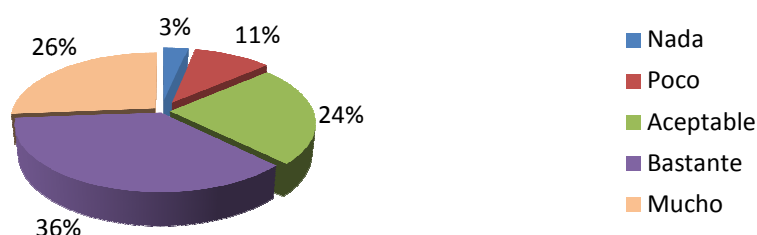
III. 4. SOLICITUD DE TÍTULO.

III. 4.1 Información disponible sobre fechas, plazos y documentación necesaria.

El nivel de información disponible para la solicitud del título es considerado como *bastante* por el 36% de los titulados encuestados y de *mucho* para otro 26%, obteniéndose así unos resultados similares respecto al año anterior.

	N	Media	Desv. típ.
Total	1865	3,7	1,1
Mujer	1205	3,7	1,1
Hombre	660	3,7	1,1

Gráfico 9. Información disponible sobre fechas, plazos y documentación necesaria



Facultad	Titulación	N	Media	Desv. típ.
Facultad de Biología	Licenciado en Biología	28	4,0	0,9
	Licenciado en Ciencias Ambientales	28	3,3	1,1
	Grado Biotecnología	2	3,0	1,4
	Titulación no especificada	1	5,0	.
	Total	59	3,6	1,0
Facultad de Ciencias del Deporte	Licenciado/Grado en Ciencias de la Actividad Física y del Deporte	80	3,9	0,9
	Total	80	3,9	0,9
Facultad de Ciencias del Trabajo	Diplomado en Relaciones Laborales	11	3,4	1,4
	Licenciado en Ciencias del Trabajo	2	4,5	0,7
	Titulación no especificada	1	5,0	.
	Total	14	3,6	1,3
Facultad de Derecho	Diplomado en Gestión y Administración Pública	13	4,3	0,6
	Licenciado/Grado en Ciencias Políticas y de la Administración	12	3,8	1,2
	Licenciado/Grado en Criminología	11	2,9	1,1
	Licenciado/Grado en Derecho + ADE	14	3,0	1,2
	Licenciado/Grado en Derecho	146	3,8	1,1
	Total	196	3,7	1,1
Facultad de Economía y Empresa	Diplomado en Ciencias Empresariales	108	4,0	1,0
	Licenciado/Grado en ADE	241	3,7	1,0
	Licenciado/Grado en Economía	39	3,6	1,0
	Licenciado en ITM	6	4,2	0,4
	Licenciado en Sociología	6	3,7	1,4
	Titulación no especificada	3	3,7	0,6
	Total	403	3,8	1,0
Facultad de Educación	Diplomado/Grado en Educación Social	14	4,3	0,7
	Licenciado/Grado en Pedagogía	25	3,6	1,0
	Licenciado en Psicopedagogía	4	3,5	1,2
	Maestro esp. Educación Musical	1	5,0	.



	Maestro esp. Educación Física	1	5,0	.
	Maestro/Grado especialidad Educación Infantil	27	3,7	0,8
	Maestro/Grado especialidad Educación Primaria	49	3,3	1,1
	Fac. Educación Titulación no especificada	3	3,7	0,6
	Total	124	3,6	1,0
Facultad de Filosofía	Grado en Filosofía	13	3,8	0,8
	Total	13	3,8	0,8
Facultad de Informática	Ingeniero/Grado en Informática	33	3,8	1,1
	Ingeniero Técnico en Informática de Gestión	9	3,6	0,7
	Ingeniero Técnico en Informática de Sistemas	10	4,0	0,9
	Total	52	3,8	1,0
Facultad de Letras	Licenciado en Filología Francesa/Grado en Estudios Franceses	12	3,9	1,3
	Licenciado en Filología Hispánica/Grado Lengua Literatura Española	36	3,1	1,2
	Licenciado en Filología Inglesa/Grado Estudios Ingleses	31	3,3	1,2
	Licenciado en Geografía/Grado en Geografía y Ordenación del Territorio	3	4,0	0,8
	Licenciado/Grado en Historia	20	3,1	1,1
	Licenciado/Grado en Historia del Arte	16	3,2	1,2
	Licenciado/Grado en Traducción e Interpretación. Francés	11	3,5	0,7
	Grado en Traducción e Interpretación. Inglés	5	3,4	0,5
	Grado en Filología Clásica	7	3,1	0,4
	Titulación no especificada	3	4,0	1,0
	Total	144	3,3	1,1
Facultad de Medicina	Diplomado/Grado en Fisioterapia	38	3,6	1,3
	Licenciado en Medicina	130	3,7	1,1
	Licenciado en Odontología	26	4,0	1,0
	Grado en Farmacia	13	3,3	1,0
	Total	207	3,7	1,1
Facultad de Psicología	Diplomado/Grado en Logopedia	52	3,7	1,0
	Licenciado/Grado en Psicología	155	3,5	1,2
	Titulación no especificada	1	4,0	.
	Total	208	3,5	1,2
Facultad de Química	Ingeniero Químico/Grado en Ingeniería Química	26	4,1	0,8
	Licenciado/Grado en Bioquímica	20	4,2	1,0
	Licenciado/Grado en Física	9	4,1	1,0
	Licenciado/Grado en Química	5	3,8	0,4
	Total	60	4,1	0,9
Facultad de Veterinaria	Licenciado/Grado en Ciencia y Tecnología de los Alimentos	15	4,1	1,0
	Licenciado en Veterinaria	84	4,1	1,0
	Titulación no especificada	6	3,7	1,4
	Total	105	4,0	1,0
Facultad de Enfermería	Diplomado/Grado en Enfermería	171	3,7	1,1
	Total	171	3,7	1,1
Facultad de Óptica	Diplomado en Óptica y Optometría	3	4,3	0,6
	Total	3	4,3	0,6
E.U. de Turismo	Diplomado/Grado en Turismo	30	4,5	0,9
	Total	30	4,5	0,9
E. U. de Enfermería de Cartagena	Grado Enfermería (Cartagena)	16	3,9	0,8
	Total	16	3,9	0,8
	TOTAL	1885	3,7	1,1



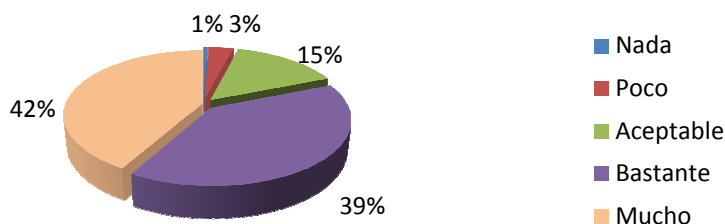
III. 5. ACCESO AL EXPEDIENTE.

III. 5.1 Información disponible en SUMA, Secretaría Virtual, etc.

La valoración de los titulados encuestados sobre el nivel de información disponible en SUMA es muy positiva, dado que la proporción de los que lo han calificado de *bastante* o *mucho* alcanza el 81%, reflejando un grado de acuerdo muy elevado entre los encuestados.

	N	Media	Desv. típ.
Total	1870	4,2	0,8
Mujer	1208	4,1	0,9
Hombre	662	4,2	0,8

Gráfico 19. Información disponible en SUMA, Secretaría Virtual, etc.



Facultad	Titulación	N	Media	Desv. típ.
Facultad de Biología	Licenciado en Biología	28	4,2	0,9
	Licenciado en Ciencias Ambientales	28	4,0	0,9
	Grado Biotecnología	2	5,0	0,0
	Titulación no especificada	1	5,0	.
	Total	59	4,1	0,9
Facultad de Ciencias del Deporte	Licenciado/Grado en Ciencias de la Actividad Física y del Deporte	81	4,3	0,8
	Total	81	4,3	0,8
Facultad de Ciencias del Trabajo	Diplomado en Relaciones Laborales	10	3,9	1,1
	Licenciado en Ciencias del Trabajo	2	4,0	1,4
	Titulación no especificada	1	4,0	.
	Total	13	3,9	1,0
Facultad de Derecho	Diplomado en Gestión y Administración Pública	13	4,3	0,6
	Licenciado/Grado en Ciencias Políticas y de la Administración	12	4,1	0,9
	Licenciado/Grado en Criminología	11	3,9	0,8
	Licenciado/Grado en Derecho + ADE	14	4,1	0,8
	Licenciado/Grado en Derecho	148	4,3	0,9
	Total	198	4,2	0,9
Facultad de Economía y Empresa	Diplomado en Ciencias Empresariales	109	4,1	0,9
	Licenciado/Grado en ADE	243	4,1	0,8
	Licenciado/Grado en Economía	39	4,2	0,8
	Grado en Marketing	1	4,0	.
	Licenciado en ITM	6	4,3	0,8
	Licenciado en Sociología	6	4,3	0,8
	Titulación no especificada	3	3,7	0,6
	Total	407	4,1	0,8
Facultad de Educación	Diplomado/Grado en Educación Social	14	4,1	1,0
	Licenciado/Grado en Pedagogía	25	4,1	0,6
	Licenciado en Psicopedagogía	4	3,8	1,3
	Maestro esp. Educación Musical	1	1,0	.



	Maestro esp. Educación Física	1	5,0	.
	Maestro/Grado especialidad Educación Infantil	27	4,5	0,5
	Maestro/Grado especialidad Educación Primaria	49	4,1	0,9
	Titulación no especificada	3	4,0	1,0
	Total	124	4,1	0,9
Facultad de Filosofía	Grado en Filosofía	12	3,9	1,1
	Total	12	3,9	1,1
Facultad de Informática	Ingeniero/Grado en Informática	33	4,3	0,9
	Ingeniero Técnico en Informática de Gestión	9	4,0	0,7
	Ingeniero Técnico en Informática de Sistemas	11	4,2	0,9
	Total	53	4,2	0,9
Facultad de Letras	Licenciado en Filología Francesa/Grado en Estudios Franceses	12	4,6	0,6
	Licenciado en Filología Hispánica/Grado Lengua Literatura Española	37	3,9	0,8
	Licenciado en Filología Inglesa/Grado Estudios Ingleses	31	4,2	0,9
	Licenciado en Geografía/Grado en Geografía y Ordenación del Territorio	3	4,0	0,8
	Licenciado/Grado en Historia	21	4,0	1,1
	Licenciado/Grado en Historia del Arte	16	4,4	0,6
	Licenciado/Grado en Traducción e Interpretación. Francés	11	4,2	0,8
	Grado Traducción e Interpretación. Inglés	5	4,0	0,7
	Grado en Filología Clásica	7	4,3	0,8
	Titulación no especificada	3	4,0	1,0
	Total	146	4,1	0,9
Facultad de Medicina	Diplomado/Grado en Fisioterapia	38	4,3	0,6
	Licenciado en Medicina	129	4,1	0,9
	Licenciado en Odontología	25	4,6	0,7
	Grado en Farmacia	13	3,8	1,3
	Total	205	4,2	0,9
Facultad de Psicología	Diplomado/Grado en Logopedia	52	4,4	0,8
	Licenciado/Grado en Psicología	155	4,2	0,9
	Titulación no especificada	1	5,0	.
	Total	208	4,2	0,9
Facultad de Química	Ingeniero Químico/Grado en Ingeniería Química	26	4,3	0,7
	Licenciado/Grado en Bioquímica	19	4,3	0,9
	Licenciado/Grado en Física	9	0,7	0,5
	Licenciado/Grado en Química	5	4,2	0,4
	Total	59	4,3	0,7
Facultad de Veterinaria	Licenciado/Grado en Ciencia y Tecnología de los Alimentos	15	4,2	0,8
	Licenciado en Veterinaria	84	4,4	0,8
	Titulación no especificada	6	4,7	0,5
	Total	105	4,4	0,8
Facultad de Enfermería	Diplomado/Grado en Enfermería	169	4,2	0,8
	Total	169	4,2	0,8
Facultad de Óptica	Diplomado en Óptica y Optometría	3	4,0	1,0
	Total	3	4,0	1,0
E.U. de Turismo	Diplomado/Grado en Turismo	30	4,1	0,8
	Total	30	4,1	0,8
E. U. de Enfermería de Cartagena	Grado en Enfermería (Cartagena)	17	3,9	0,8
	Total	17	3,9	0,8
	TOTAL	1889	4,2	0,9

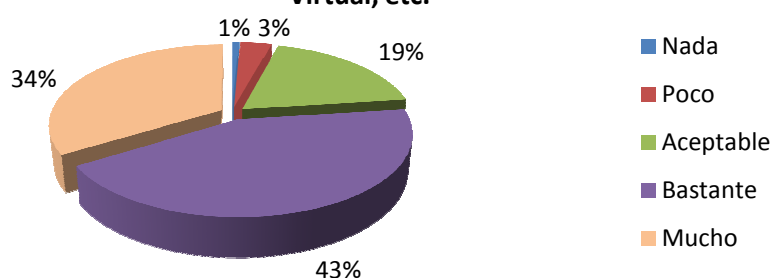


III. 5.2 Opciones administrativas disponibles en SUMA, Secretaría Virtual, etc.

En relación con las opciones administrativas disponibles en SUMA, un 43% de los encuestados las ha calificado de *bastantes*, mientras que otro 34% las ha calificado de *muchas*. Por tanto, al igual que el año anterior, se obtienen unos buenos resultados atendiendo a la opinión del 77% de los titulados.

	N	Media	Desv. típ.
Total	1851	4,1	0,9
Mujer	1197	4,0	0,9
Hombre	654	4,1	0,8

Gráfico 11. Opciones administrativas disponibles en SUMA, Secretaría Virtual, etc.



Facultad	Titulación	N	Media	Desv. típ.
Facultad de Biología	Licenciado en Biología	28	4,0	0,8
	Licenciado en Ciencias Ambientales	28	3,9	1,0
	Grado en Biotecnología	2	4,0	1,4
	Total	58	3,9	0,9
Facultad de Ciencias del Deporte	Licenciado/Grado en Ciencias de la Actividad Física y del Deporte	81	4,1	0,8
	Total	81	4,1	0,8
Facultad de Ciencias del Trabajo	Diplomado en Relaciones Laborales	10	4,0	1,1
	Licenciado en Ciencias del Trabajo	2	4,0	1,4
	Titulación no especificada	1	4,0	.
	Total	13	4,0	1,0
Facultad de Derecho	Diplomado en Gestión y Administración Pública	13	4,2	0,6
	Licenciado/Grado en Ciencias Políticas y de la Administración	12	4,0	1,0
	Licenciado/Grado en Criminología	11	4,1	0,8
	Licenciado/Grado en Derecho + ADE	14	4,1	0,7
	Licenciado/Grado en Derecho	146	4,1	0,9
	Total	196	4,1	0,8
Facultad de Economía y Empresa	Diplomado en Ciencias Empresariales	107	3,9	1,0
	Licenciado/Grado en ADE	241	4,0	0,8
	Licenciado/Grado en Economía	39	4,0	0,8
	Grado en Marketing	1	4,0	.
	Licenciado en ITM	6	3,8	0,8
	Licenciado en Sociología	6	4,3	0,8
	Titulación no especificada	3	3,7	0,6
	Total	403	4,0	0,9
Facultad de Educación	Diplomado/Grado en Educación Social	14	4,2	0,9

	Licenciado/Grado en Pedagogía	25	4,0	0,8
	Licenciado en Psicopedagogía	4	3,8	0,8
	Maestro esp. Educación Musical	1	1,0	.
	Maestro esp. Educación Física	1	5,0	.
	Maestro/Grado especialidad Educación Infantil	27	4,3	0,7
	Maestro/Grado especialidad Educación Primaria	49	4,0	0,8
	Titulación no especificada	3	4,0	1,0
	Total	124	4,1	0,9
Facultad de Filosofía	Grado en Filosofía	10	3,9	1,0
	Total	10	3,9	1,0
Facultad de Informática	Ingeniero/Grado en Informática	32	4,2	0,9
	Ingeniero Técnico en Informática de Gestión	9	4,1	0,8
	Ingeniero Técnico en Informática de Sistemas	11	4,0	1,0
	Total	52	4,2	0,9
Facultad de Letras	Licenciado en Filología Francesa/Grado en Estudios Franceses	12	4,6	0,5
	Licenciado en Filología Hispánica/Grado Lengua Literatura Española	36	3,7	0,9
	Licenciado en Filología Inglesa/Grado Estudios Ingleses	31	4,3	0,7
	Licenciado en Geografía/Grado en Geografía y Ordenación del Territorio	3	4,0	0,8
	Licenciado/Grado en Historia	21	4,0	0,9
	Licenciado/Grado en Historia del Arte	16	4,2	0,6
	Licenciado/Grado en Traducción e Interpretación. Francés	11	4,0	0,9
	Grado Traducción e Interpretación. Inglés	5	3,8	0,8
	Grado en Filología Clásica	7	4,3	0,8
	Titulación no especificada	3	4,3	0,8
	Total	145	4,1	0,8
Facultad de Medicina	Diplomado/Grado en Fisioterapia	38	4,2	0,8
	Licenciado en Medicina	125	4,0	0,8
	Licenciado en Odontología	25	4,5	0,7
	Grado en Farmacia	13	3,7	1,3
	Total	201	4,1	0,9
Facultad de Psicología	Diplomado/Grado en Logopedia	52	4,2	0,8
	Licenciado/Grado en Psicología	152	4,0	1,0
	Titulación no especificada	1	3,0	.
	Total	205	4,0	0,9
Facultad de Química	Ingeniero Químico/Grado en Ingeniería Química	26	4,0	0,7
	Licenciado/Grado en Bioquímica	20	4,4	0,7
	Licenciado/Grado en Física	9	4,7	0,5
	Licenciado/Grado en Química	5	4,0	0,6
	Total	60	4,3	0,7
Facultad de Veterinaria	Licenciado/Grado en Ciencia y Tecnología de los Alimentos	15	4,3	0,7
	Licenciado en Veterinaria	82	4,3	0,8
	Titulación no especificada	6	4,2	0,8
	Total	103	4,3	0,8
Facultad de Enfermería	Diplomado/Grado en Enfermería	167	4,1	0,8
	Titulación no especificada	1	4,0	.
	Total	168	4,1	0,8
Facultad de Óptica	Diplomado en Óptica y Optometría	3	4,3	1,2
	Total	3	4,3	1,2
E.U. de Turismo	Diplomado/Grado en Turismo	30	3,8	0,8
	Total	30	3,8	0,8
E. U. de Enfermería de Cartagena	Grado en Enfermería (Cartagena)	17	3,7	0,8
	Total	17	3,7	0,8
	TOTAL	1869	4,1	0,9



III. 6. IDONEIDAD DE LOS SIGUIENTES MEDIOS PARA OBTENER LA INFORMACIÓN DE LOS ESTUDIOS DE GRADO.

III. 6.1 Web de la UMU.

La Web de la UMU sigue siendo considerada como uno de los métodos más idóneos para obtener la información de los estudios de grado según los recién titulados, así el 69% lo ha considerado de *bastante* o *muy* idóneo, obteniéndose unos resultados ligeramente superiores respecto al año anterior.

Tabla 39. Web de la UMU	N	Media	Desv. típ.
Total	1813	3,9	0,9
Mujer	1170	3,8	0,8
Hombre	643	3,9	0,9

Gráfico 12. Web de la UMU

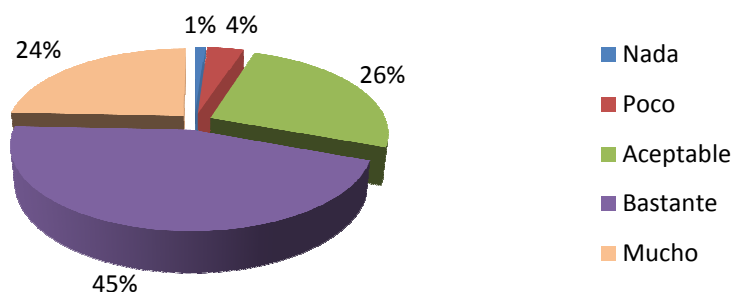


Tabla 40. Web de la UMU				
Facultad	Titulación	N	Media	Desv. típ.
Facultad de Biología	Licenciado en Biología	28	4,0	0,9
	Licenciado en Ciencias Ambientales	25	3,9	0,7
	Grado Biotecnología	2	4,5	0,7
	Titulación no especificada	1	5,0	.
	Total	56	4,0	0,8
Facultad de Ciencias del Deporte	Licenciado/Grado en Ciencias de la Actividad Física y del Deporte	80	3,9	0,8
	Total	80	3,9	0,8
Facultad de Ciencias del Trabajo	Diplomado en Relaciones Laborales	11	4,2	0,8
	Licenciado en Ciencias del Trabajo	2	3,0	0,0
	Titulación no especificada	1	3,0	.
	Total	14	3,9	0,8
Facultad de Derecho	Diplomado en Gestión y Administración Pública	12	4,2	0,8
	Licenciado/Grado en Ciencias Políticas y de la Administración	12	4,0	0,8
	Licenciado/Grado en Criminología	11	3,5	0,7
	Licenciado/Grado en Derecho + ADE	13	3,5	0,8
	Licenciado/Grado en Derecho	127	3,8	1,0
	Total	175	3,8	0,9
Facultad de Economía y Empresa	Diplomado en Ciencias Empresariales	104	3,8	0,8
	Licenciado/Grado en ADE	239	3,9	0,8
	Licenciado/Grado en Economía	38	4,0	0,8
	Grado en Marketing	1	4,0	.
	Licenciado en ITM	6	3,8	0,8
	Licenciado en Sociología	6	3,7	0,8
	Titulación no especificada	3	3,7	0,6
	Total	397	3,8	0,8

Facultad de Educación	Diplomado/Grado en Educación Social	14	4,1	1,0
	Licenciado/Grado en Pedagogía	24	4,0	1,0
	Licenciado en Psicopedagogía	3	3,3	0,6
	Maestro esp. Educación Musical	1	2,0	.
	Maestro esp. Educación Física	1	3,0	.
	Maestro/Grado especialidad Educación Infantil	27	3,7	0,8
	Maestro/Grado especialidad Educación Primaria	48	3,8	0,9
	Titulación no especificada	2	4,0	0,0
	Total	120	3,8	0,9
Facultad de Filosofía	Grado en Filosofía	12	4,0	0,9
	Total	12	4,0	0,9
Facultad de Informática	Ingeniero/Grado en Informática	33	4,0	0,8
	Ingeniero Técnico en Informática de Gestión	9	4,1	0,8
	Ingeniero Técnico en Informática de Sistemas	10	3,6	1,3
	Total	52	3,9	0,9
Facultad de Letras	Licenciado en Filología Francesa/Grado en Estudios Franceses	12	4,4	0,6
	Licenciado en Filología Hispánica/Grado Lengua Literatura Española	36	3,7	0,9
	Licenciado en Filología Inglesa/Grado Estudios Ingleses	30	4,0	0,9
	Licenciado en Geografía/Grado en Geografía y Ordenación del Territorio	3	4,0	0,8
	Licenciado/Grado en Historia	20	4,0	1,1
	Licenciado/Grado en Historia del Arte	15	4,0	0,8
	Licenciado/Grado en Traducción e Interpretación. Francés	11	3,8	0,7
	Grado en Traducción e Interpretación. Inglés	5	4,0	0,7
	Grado en Filología Clásica	7	3,6	1,4
	Titulación no especificada	3	4,0	1,0
Total	142	3,9	0,9	
Facultad de Medicina	Diplomado/Grado en Fisioterapia	38	4,3	0,7
	Licenciado en Medicina	121	3,7	0,8
	Licenciado en Odontología	24	4,2	0,9
	Grado en Farmacia	13	3,7	0,9
	Total	196	3,9	0,8
Facultad de Psicología	Diplomado/Grado en Logopedia	52	4,1	0,8
	Licenciado/Grado en Psicología	151	3,9	0,8
	Titulación no especificada	1	4,0	.
	Total	204	3,9	0,8
Facultad de Química	Ingeniero Químico/Grado en Ingeniería Química	26	3,8	0,7
	Licenciado/Grado en Bioquímica	20	4,2	0,6
	Licenciado/Grado en Física	8	4,0	0,7
	Licenciado/Grado en Química	5	4,0	0,6
	Total	59	4,0	0,7
Facultad de Veterinaria	Licenciado/Grado en Ciencia y Tecnología de los Alimentos	15	4,1	0,8
	Licenciado en Veterinaria	83	4,0	0,9
	Titulación no especificada	6	4,0	0,9
	Total	104	4,0	0,8
Facultad de Enfermería	Diplomado/Grado en Enfermería	169	3,9	0,9
	Titulación no especificada	1	5,0	.
	Total	170	3,9	0,9
Facultad de Óptica	Diplomado en Óptica y Optometría	3	4,3	1,2
	Total	3	4,3	1,2
E.U. de Turismo	Diplomado/Grado en Turismo	30	3,9	0,7
	Total	30	3,9	0,7
E. U. de Enfermería de Cartagena	Grado en Enfermería (Cartagena)	17	3,4	0,9
	Total	17	3,4	0,9
TOTAL	1831	3,9	0,9	

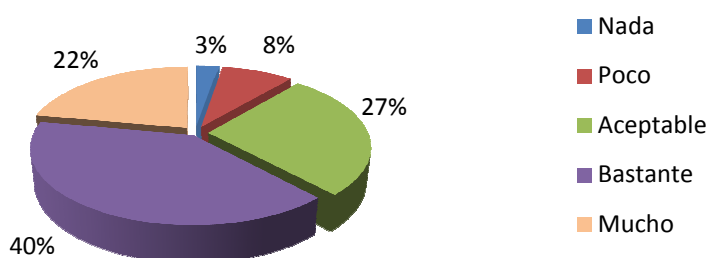


III. 6.2 Correo electrónico de la UMU.

De nuevo, se obtienen unos resultados similares al año anterior, al valorar el correo electrónico de la UMU como canal de información de los estudios de Grado, ya que el 62% de los titulados lo consideran *bastante* o muy *idóneo*, aunque se sigue situando por detrás de otras opciones como la Web de la UMU o la información en la propia Facultad.

	N	Media	Desv. típ.
Total	1802	3,7	1,0
Mujer	1162	3,7	1,0
Hombre	640	3,7	1,0

Gráfico 13. Correo electrónico (de la UMU)



Facultad	Titulación	N	Media	Desv. típ.
Facultad de Biología	Licenciado en Biología	27	4,0	0,9
	Licenciado en Ciencias Ambientales	25	3,6	0,9
	Grado Biotecnología	2	3,0	1,4
	Titulación no especificada	1	5,0	.
	Total	55	3,8	0,9
Facultad de Ciencias del Deporte	Licenciado/Grado en Ciencias de la Actividad Física y del Deporte	80	3,6	1,1
	Total	80	3,6	1,1
Facultad de Ciencias del Trabajo	Diplomado en Relaciones Laborales	11	3,9	1,1
	Licenciado en Ciencias del Trabajo	2	2,5	0,7
	Titulación no especificada	1	4,0	.
	Total	14	3,7	1,1
Facultad de Derecho	Diplomado en Gestión y Administración Pública	11	3,8	0,9
	Licenciado/Grado en Ciencias Políticas y de la Administración	12	3,7	0,9
	Licenciado/Grado en Criminología	11	3,3	1,1
	Licenciado/Grado en Derecho + ADE	13	3,5	1,0
	Licenciado/Grado en Derecho	125	3,7	0,9
	Total	172	3,6	1,0
Facultad de Economía y Empresa	Diplomado en Ciencias Empresariales	104	3,5	1,0
	Licenciado/Grado en ADE	238	3,6	0,9
	Licenciado/Grado en Economía	38	3,8	1,1
	Grado en Marketing	1	3,0	.
	Licenciado en ITM	6	3,2	1,2
	Licenciado en Sociología	6	3,2	1,3
	Titulación no especificada	3	3,3	0,6
	Total	396	3,6	1,0
Facultad de Educación	Diplomado/Grado en Educación Social	13	3,8	1,5
	Licenciado/Grado en Pedagogía	24	3,8	1,0
	Licenciado en Psicopedagogía	3	3,0	0,0



	Maestro esp. Educación Musical	1	1,0	.
	Maestro esp. Educación Física	1	2,0	.
	Maestro/Grado especialidad Educación Infantil	27	3,6	0,7
	Maestro/Grado especialidad Educación Primaria	48	3,4	1,0
	Titulación no especificada	2	4,5	0,7
	Total	119	3,6	1,1
Facultad de Filosofía	Grado en Filosofía	12	3,6	1,0
	Total	12	3,6	1,0
Facultad de Informática	Ingeniero/Grado en Informática	32	3,7	1,1
	Ingeniero Técnico en Informática de Gestión	9	3,7	0,5
	Ingeniero Técnico en Informática de Sistemas	10	3,4	1,2
	Total	51	3,6	1,0
Facultad de Letras	Licenciado en Filología Francesa/Grado en Estudios Franceses	12	4,3	0,7
	Licenciado en Filología Hispánica/Grado Lengua Literatura Española	36	3,5	0,8
	Licenciado en Filología Inglesa/Grado Estudios Ingleses	30	3,9	0,9
	Licenciado en Geografía/Grado en Geografía y Ordenación del Territorio	3	4,0	0,8
	Licenciado/Grado en Historia	20	3,7	1,2
	Licenciado/Grado en Historia del Arte	15	4,0	0,7
	Licenciado/Grado en Traducción e Interpretación. Francés	11	3,8	0,7
	Grado en Traducción e Interpretación. Inglés	5	4,4	0,5
	Grado en Filología Clásica	7	3,0	1,0
	Titulación no especificada	3	3,0	1,0
	Total	142	3,8	0,9
Facultad de Medicina	Diplomado/Grado en Fisioterapia	38	3,9	1,0
	Licenciado en Medicina	122	3,7	0,8
	Licenciado en Odontología	25	3,8	0,9
	Grado en Farmacia	13	3,9	0,8
	Total	198	3,7	0,9
Facultad de Psicología	Diplomado/Grado en Logopedia	52	4,0	1,0
	Licenciado/Grado en Psicología	149	3,8	1,0
	Titulación no especificada	1	5,0	.
	Total	202	3,8	1,0
Facultad de Química	Ingeniero Químico/Grado en Ingeniería Química	26	3,8	0,7
	Licenciado/Grado en Bioquímica	20	4,0	1,0
	Licenciado/Grado en Física	8	3,8	1,0
	Licenciado/Grado en Química	5	3,4	1,2
	Total	59	3,8	0,9
Facultad de Veterinaria	Licenciado/Grado en Ciencia y Tecnología de los Alimentos	15	4,4	0,9
	Licenciado en Veterinaria	82	3,8	1,0
	Titulación no especificada	6	4,3	0,8
	Total	103	3,9	1,0
Facultad de Enfermería	Diplomado/Grado en Enfermería	166	3,7	1,0
	Titulación no especificada	1	4,0	.
	Total	167	3,7	1,0
Facultad de Óptica	Diplomado en Óptica y Optometría	3	4,0	1,0
	Total	3	4,0	1,0
E.U. de Turismo	Diplomado/Grado en Turismo	30	4,1	0,8
	Total	30	4,1	0,8
E. U. de Enfermería de Cartagena	Grado en Enfermería (Cartagena)	17	3,4	0,9
	Total	17	3,4	0,9
	TOTAL	1820	3,7	1,0

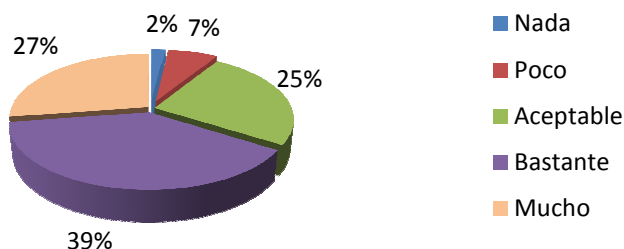


III. 6.3 Información en la propia Facultad o Centro (personal de secretaría, tabloneros de anuncios...).

La información disponible en el propio centro es uno de los medios que consideran los recién titulados más adecuados para obtener la información. Así, la proporción de los que han valorado esta opción como *bastante* o *muy* idónea alcanza el 66%, un porcentaje menor que el del año anterior.

	N	Media	Desv. típ.
Total	1811	3,8	1,0
Mujer	1167	3,8	1,0
Hombre	644	3,8	1,0

Gráfico 14. Información en la propia Facultad o Centro (personal secretaría, tabloneros de anuncios...)



Facultad	Titulación	N	Media	Desv. típ.
Facultad de Biología	Licenciado en Biología	28	4,0	0,9
	Licenciado en Ciencias Ambientales	25	3,5	1,1
	Grado en Biotecnología	2	3,0	1,4
	Titulación no especificada	1	5,0	.
	Total	56	3,8	1,0
Facultad de Ciencias del Deporte	Licenciado/Grado en Ciencias de la Actividad Física y del Deporte	80	4,3	0,9
	Total	80	4,3	0,9
Facultad de Ciencias del Trabajo	Diplomado en Relaciones Laborales	11	4,0	0,8
	Licenciado en Ciencias del Trabajo	2	4,0	1,4
	Titulación no especificada	1	4,0	.
	Total	14	4,0	0,8
Facultad de Derecho	Diplomado en Gestión y Administración Pública	12	3,8	0,9
	Licenciado/Grado en Ciencias Políticas y de la Administración	12	3,8	0,9
	Licenciado/Grado en Criminología	11	3,3	0,9
	Licenciado/Grado en Derecho + ADE	13	3,5	1,1
	Licenciado/Grado en Derecho	127	3,6	1,0
	Total	175	3,6	1,0
Facultad de Economía y Empresa	Diplomado en Ciencias Empresariales	105	3,8	0,9
	Licenciado/Grado en ADE	239	3,6	0,9
	Licenciado/Grado en Economía	38	3,7	0,9
	Grado en Marketing	1	3,0	.
	Licenciado en ITM	6	3,8	0,8
	Licenciado en Sociología	6	4,2	1,0
	Titulación no especificada	3	3,7	0,6
	Total	398	3,7	0,9

Facultad de Educación	Diplomado/Grado en Educación Social	13	3,9	1,0
	Licenciado/Grado en Pedagogía	24	3,8	0,9
	Licenciado en Psicopedagogía	3	4,0	0,0
	Maestro esp. Educación Musical	1	3,0	.
	Maestro esp. Educación Física	1	5,0	.
	Maestro/Grado especialidad Educación Infantil	27	3,6	0,9
	Maestro/Grado especialidad Educación Primaria	48	3,5	1,1
	Titulación no especificada	2	4,5	0,7
	Total	119	3,7	1,0
Facultad de Filosofía	Grado en Filosofía	12	4,3	0,8
	Total	12	4,3	0,8
Facultad de Informática	Ingeniero/Grado en Informática	33	4,1	1,0
	Ingeniero Técnico en Informática de Gestión	9	3,7	0,7
	Ingeniero Técnico en Informática de Sistemas	10	3,9	1,2
	Total	52	4,1	1,0
Facultad de Letras	Licenciado en Filología Francesa/Grado en Estudios Franceses	12	4,0	1,3
	Licenciado en Filología Hispánica/Grado Lengua Literatura Española	36	3,4	1,0
	Licenciado en Filología Inglesa/Grado Estudios Ingleses	30	3,6	1,0
	Licenciado en Geografía/Grado en Geografía y Ordenación del Territorio	3	4,0	0,8
	Licenciado/Grado en Historia	20	3,6	1,2
	Licenciado/Grado en Historia del Arte	15	3,7	0,9
	Licenciado/Grado en Traducción e Interpretación. Francés	11	3,5	0,7
	Grado en Traducción e Interpretación. Inglés	5	3,8	0,8
	Grado en Filología Clásica	7	3,4	1,1
	Titulación no especificada	3	3,0	0,0
	Total	142	3,6	1,0
Facultad de Medicina	Diplomado/Grado en Fisioterapia	38	4,0	1,0
	Licenciado en Medicina	122	3,5	1,0
	Licenciado en Odontología	23	4,0	1,1
	Grado en Farmacia	13	3,8	0,7
	Total	196	3,7	0,9
Facultad de Psicología	Diplomado/Grado en Logopedia	52	3,8	0,9
	Licenciado/Grado en Psicología	151	3,8	1,0
	Titulación no especificada	1	3,0	.
	Total	204	3,8	1,0
Facultad de Química	Ingeniero Químico/Grado en Ingeniería Química	26	4,2	0,7
	Licenciado/Grado en Bioquímica	20	4,2	1,0
	Licenciado/Grado en Física	8	4,3	0,7
	Licenciado/Grado en Química	5	4,0	0,9
	Total	59	3,8	0,9
Facultad de Veterinaria	Licenciado/Grado en Ciencia y Tecnología de los Alimentos	15	4,4	0,8
	Licenciado en Veterinaria	82	4,4	0,7
	Titulación no especificada	6	4,7	0,5
	Total	103	4,4	0,7
Facultad de Enfermería	Diplomado/Grado en Enfermería	168	4,0	0,9
	Total	168	4,0	0,9
Facultad de Óptica	Diplomado en Óptica y Optometría	3	3,3	0,6
	Total	3	3,3	0,6
E.U. de Turismo	Diplomado/Grado en Turismo	30	4,5	0,6
	Total	30	4,5	0,6
E. U. de Enfermería de Cartagena	Grado en Enfermería (Cartagena)	17	3,8	1,3
	Total	17	3,8	1,3
	TOTAL	1828	3,8	1,0

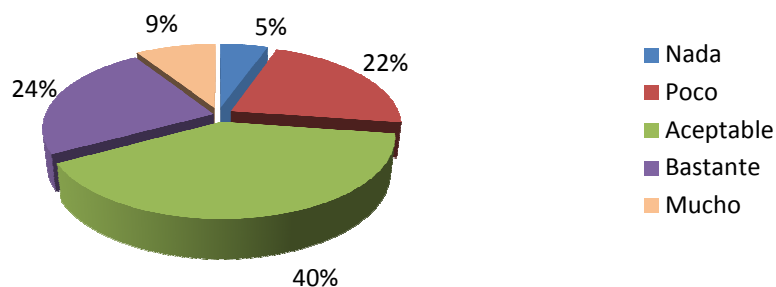


III. 6.4 Folletos informativos, anuncios en prensa y publicidad en general.

La publicidad en general, se considera uno de los métodos menos apropiados para obtener la información de grado. Destaca que el 40% de los titulados encuestados lo haya calificado de *aceptable* y otro 27% de *poco* o *nada* adecuado.

	N	Media	Desv. típ.
Total	1787	3,1	1,0
Mujer	1156	3,0	1,0
Hombre	631	3,1	1,0

Gráfico 15. Folletos informativos, anuncios en prensa y publicidad en general



Facultad	Titulación	N	Media	Desv. típ.
Facultad de Biología	Licenciado en Biología	28	3,1	1,0
	Licenciado en Ciencias Ambientales	25	2,7	0,9
	Grado en Biotecnología	2	2,0	1,4
	Titulación no especificada	1	4,0	.
	Total	56	2,9	1,0
Facultad de Ciencias del Deporte	Licenciado/Grado en Ciencias de la Actividad Física y del Deporte	80	3,4	1,0
	Total	80	3,4	1,0
Facultad de Ciencias del Trabajo	Diplomado en Relaciones Laborales	10	3,5	1,4
	Licenciado en Ciencias del Trabajo	2	2,5	0,7
	Titulación no especificada	1	3,0	.
	Total	13	3,3	1,3
Facultad de Derecho	Diplomado en Gestión y Administración Pública	12	3,3	1,1
	Licenciado/Grado en Ciencias Políticas y de la Administración	11	3,1	0,9
	Licenciado/Grado en Criminología	11	2,5	1,0
	Licenciado/Grado en Derecho + ADE	13	2,7	1,0
	Licenciado/Grado en Derecho	126	2,9	1,0
	Total	173	2,9	1,0
Facultad de Economía y Empresa	Diplomado en Ciencias Empresariales	103	3,0	0,9
	Licenciado/Grado en ADE	237	2,9	0,9
	Licenciado/Grado en Economía	37	3,0	0,9
	Grado en Marketing	1	3,0	.
	Licenciado en ITM	6	2,8	0,8
	Licenciado en Sociología	6	2,7	0,8
	Titulación no especificada	3	2,7	0,6
	Total	393	2,9	0,9
Facultad de Educación	Diplomado/Grado en Educación Social	13	3,1	1,3
	Licenciado/Grado en Pedagogía	24	3,3	0,9
	Licenciado en Psicopedagogía	3	3,3	1,5

	Maestro esp. Educación Musical	1	1,0	.
	Maestro esp. Educación Física	1	2,0	.
	Maestro/Grado especialidad Educación Infantil	27	2,8	0,9
	Maestro/Grado especialidad Educación Primaria	47	2,8	1,0
	Titulación no especificada	2	3,0	0,0
	Total	118	2,9	1,0
Facultad de Filosofía	Grado en Filosofía	12	2,9	1,2
	Total	12	2,9	1,2
Facultad de Informática	Ingeniero/Grado en Informática	31	2,9	0,9
	Ingeniero Técnico en Informática de Gestión	9	3,6	0,7
	Ingeniero Técnico en Informática de Sistemas	10	3,5	1,0
	Total	50	3,2	0,9
Facultad de Letras	Licenciado en Filología Francesa/Grado en Estudios Franceses	12	3,3	1,3
	Licenciado en Filología Hispánica/Grado Lengua Literatura Española	36	2,8	1,0
	Licenciado en Filología Inglesa/Grado Estudios Ingleses	30	3,0	0,9
	Licenciado en Geografía/Grado en Geografía y Ordenación del Territorio	3	2,7	0,5
	Licenciado/Grado en Historia	20	2,8	0,7
	Licenciado/Grado en Historia del Arte	15	3,3	0,9
	Licenciado/Grado en Traducción e Interpretación. Francés	11	3,0	0,9
	Grado en Traducción e Interpretación. Inglés	5	3,0	1,2
	Grado en Filología Clásica	7	3,0	1,3
	Titulación no especificada	3	3,3	0,6
	Total	142	3,0	1,0
Facultad de Medicina	Diplomado/Grado en Fisioterapia	38	3,6	1,0
	Licenciado en Medicina	120	3,0	1,1
	Licenciado en Odontología	24	3,7	1,1
	Grado en Farmacia	12	3,6	0,8
	Total	194	3,2	1,1
Facultad de Psicología	Diplomado/Grado en Logopedia	52	3,4	1,0
	Licenciado/Grado en Psicología	146	3,1	1,1
	Titulación no especificada	1	3,0	.
	Total	199	3,1	1,1
Facultad de Química	Ingeniero Químico/Grado en Ingeniería Química	26	3,1	0,9
	Licenciado/Grado en Bioquímica	20	3,4	0,9
	Licenciado/Grado en Física	8	3,4	0,9
	Licenciado/Grado en Química	3	4,0	0,8
	Total	57	3,3	0,9
Facultad de Veterinaria	Licenciado/Grado en Ciencia y Tecnología de los Alimentos	14	3,4	0,8
	Licenciado en Veterinaria	81	3,4	0,9
	Titulación no especificada	6	3,5	1,0
	Total	101	3,4	0,9
Facultad de Enfermería	Diplomado/Grado en Enfermería	166	3,2	1,1
	Total	166	3,2	1,1
Facultad de Óptica	Diplomado en Óptica y Optometría	3	3,3	0,6
	Total	3	3,3	0,6
E.U. de Turismo	Diplomado/Grado en Turismo	30	3,6	1,1
	Total	30	3,6	1,1
E. U. de Enfermería de Cartagena	Grado en Enfermería (Cartagena)	17	3,2	1,0
	Total	17	3,2	1,0
	TOTAL	1804	3,1	1,0



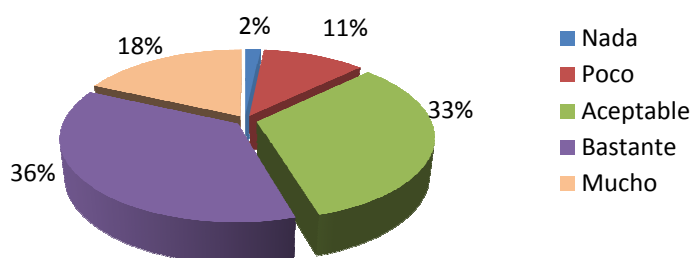
III. 7. IDONEIDAD DE LOS SIGUIENTES MEDIOS PARA OBTENER LA INFORMACIÓN DE LOS ESTUDIOS DE POSGRADO (MÁSTERES OFICIALES Y DOCTORADO).

III. 7.1. Web de la UMU.

A nivel general, se mantiene la valoración sobre la idoneidad de los distintos medios para obtener la información de los estudios de posgrado, si bien con medias algo más bajas que en lo referido a los estudios de grado. En cualquier caso, se mantiene igual que el año pasado, la web de la UMU sigue siendo el medio mejor valorado, pues el 69% lo considera *aceptable* o *bastante* adecuado.

	N	Media	Desv. típ.
Total	1699	3,6	1,0
Mujer	1094	3,6	1,0
Hombre	605	3,6	1,0

Gráfico 16. Web de la UMU



Facultad	Titulación	N	Media	Desv. típ.
Facultad de Biología	Licenciado en Biología	26	3,7	1,0
	Licenciado en Ciencias Ambientales	25	3,6	0,8
	Grado en Biotecnología	2	4,0	0,0
	Titulación no especificada	1	5,0	.
	Total	54	3,7	0,9
Facultad de Ciencias del Deporte	Licenciado/Grado en Ciencias de la Actividad Física y del Deporte	81	3,6	1,0
	Total	81	3,6	1,0
Facultad de Ciencias del Trabajo	Diplomado en Relaciones Laborales	11	3,3	1,3
	Licenciado en Ciencias del Trabajo	2	3,0	0,0
	Titulación no especificada	1	3,0	.
	Total	14	3,2	1,1
Facultad de Derecho	Diplomado en Gestión y Administración Pública	10	3,7	0,9
	Licenciado/Grado en Ciencias Políticas y de la Administración	10	4,2	0,9
	Licenciado/Grado en Criminología	10	3,5	0,8
	Licenciado/Grado en Derecho + ADE	11	3,2	1,0
	Licenciado/Grado en Derecho	121	3,5	1,0
	Total	162	3,6	1,0
Facultad de Economía y Empresa	Diplomado en Ciencias Empresariales	97	3,5	0,9
	Licenciado/Grado en ADE	224	3,5	1,0
	Licenciado/Grado en Economía	36	3,7	0,9
	Grado en Marketing	1	4,0	.
	Licenciado en ITM	6	3,8	0,8
	Licenciado en Sociología	6	3,7	0,5
	Titulación no especificada	3	3,3	0,6
	Total	373	3,5	0,9

Facultad de Educación	Diplomado/Grado en Educación Social	12	3,9	0,9
	Licenciado/Grado en Pedagogía	21	3,6	1,1
	Licenciado en Psicopedagogía	4	3,5	1,3
	Maestro esp. Educación Física	1	5,0	.
	Maestro/Grado especialidad Educación Infantil	21	3,3	0,8
	Maestro/Grado especialidad Educación Primaria	46	3,4	1,0
	Titulación no especificada	2	3,5	0,7
	Total	107	3,5	1,0
Facultad de Filosofía	Grado en Filosofía	13	3,8	1,3
	Total	13	3,8	1,3
Facultad de Informática	Ingeniero/Grado en Informática	32	4,0	0,8
	Ingeniero Técnico en Informática de Gestión	9	4,0	0,9
	Ingeniero Técnico en Informática de Sistemas	9	3,7	1,1
	Total	50	4,0	0,9
Facultad de Letras	Licenciado en Filología Francesa/Grado en Estudios Franceses	12	3,9	1,0
	Licenciado en Filología Hispánica/Grado Lengua Literatura Española	36	3,5	0,9
	Licenciado en Filología Inglesa/Grado Estudios Ingleses	29	3,8	0,9
	Licenciado en Geografía/Grado en Geografía y Ordenación del Territorio	3	3,3	0,5
	Licenciado/Grado en Historia	20	3,5	1,1
	Licenciado/Grado en Historia del Arte	15	3,5	1,0
	Licenciado/Grado en Traducción e Interpretación. Francés	10	3,6	0,8
	Grado en Traducción e Interpretación. Inglés	5	3,6	0,5
	Grado en Filología Clásica	7	3,7	1,1
	Titulación no especificada	3	3,7	0,6
	Total	140	3,6	1,0
Facultad de Medicina	Diplomado/Grado en Fisioterapia	37	3,8	1,1
	Licenciado en Medicina	93	3,3	1,0
	Licenciado en Odontología	25	4,0	1,0
	Grado en Farmacia	12	3,8	0,9
	Total	167	3,6	1,0
Facultad de Psicología	Diplomado/Grado en Logopedia	51	3,6	0,9
	Licenciado/Grado en Psicología	149	3,6	1,0
	Titulación no especificada	1	3,0	.
	Total	201	3,6	1,0
Facultad de Química	Ingeniero Químico/Grado en Ingeniería Química	25	3,8	0,7
	Licenciado/Grado en Bioquímica	20	4,0	0,8
	Licenciado/Grado en Física	9	3,8	1,0
	Licenciado/Grado en Química	5	4,0	0,6
	Total	59	3,9	0,8
Facultad de Veterinaria	Licenciado/Grado en Ciencia y Tecnología de los Alimentos	13	3,7	0,8
	Licenciado en Veterinaria	75	3,6	0,8
	Titulación no especificada	6	3,7	0,8
	Total	94	3,6	0,8
Facultad de Enfermería	Diplomado/Grado en Enfermería	157	3,6	1,0
	Total	157	3,5	1,0
Facultad de Óptica	Diplomado en Óptica y Optometría	3	3,7	1,2
	Total	3	3,7	1,2
E.U. de Turismo	Diplomado/Grado en Turismo	27	4,0	0,8
	Total	27	4,0	0,8
E. U. de Enfermería de Cartagena	Grado en Enfermería (Cartagena)	16	3,1	1,0
	Total	16	3,1	1,0
	TOTAL	1718	3,6	1,0



III. 7.2 Correo electrónico de la UMU.

El correo electrónico de la UMU es considerado como un medio *aceptable* para obtener la información de la oferta de estudios de posgrado, dado que así lo ha valorado la mayor parte de los encuestados, el 35%, mientras que se mantiene, respecto al año anterior, el porcentaje de titulados que lo consideran *bastante* adecuado, suponiendo un 30%.

Tabla 49. Correo electrónico (de la UMU)	N	Media	Desv. típ.
Total	1685	3,3	1,1
Mujer	1087	3,3	1,0
Hombre	598	3,3	1,1

Gráfico 17. Correo electrónico (de la UMU)

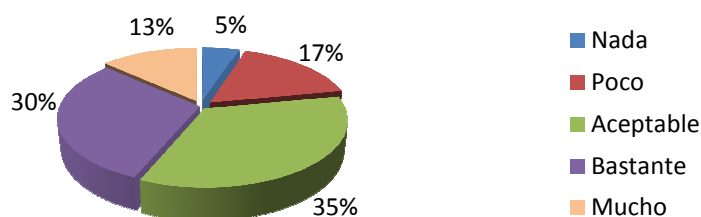


Tabla 50. Correo electrónico (de la UMU)				
Facultad	Titulación	N	Media	Desv. típ.
Facultad de Biología	Licenciado en Biología	24	3,4	1,1
	Licenciado en Ciencias Ambientales	25	2,8	1,0
	Grado en Biotecnología	2	3,5	0,7
	Titulación no especificada	1	2,0	.
	Total	52	3,1	1,0
Facultad de Ciencias del Deporte	Licenciado/Grado en Ciencias de la Actividad Física y del Deporte	81	3,3	1,1
	Total	81	3,3	1,1
Facultad de Ciencias del Trabajo	Diplomado en Relaciones Laborales	10	3,5	1,4
	Licenciado en Ciencias del Trabajo	2	2,5	0,7
	Titulación no especificada	1	4,0	.
	Total	13	3,4	1,3
Facultad de Derecho	Diplomado en Gestión y Administración Pública	10	3,4	0,8
	Licenciado/Grado en Ciencias Políticas y de la Administración	10	3,6	0,9
	Licenciado/Grado en Criminología	10	3,0	1,1
	Licenciado/Grado en Derecho + ADE	11	3,3	0,9
	Licenciado/Grado en Derecho	119	3,2	1,0
	Total	160	3,3	1,0
Facultad de Economía y Empresa	Diplomado en Ciencias Empresariales	95	3,2	1,0
	Licenciado/Grado en ADE	222	3,1	1,0
	Licenciado/Grado en Economía	36	3,4	1,0
	Grado en Marketing	1	4,0	.
	Licenciado en ITM	6	2,8	1,0
	Licenciado en Sociología	6	2,5	0,8
	Titulación no especificada	3	3,3	0,6
	Total	369	3,2	1,0
Facultad de Educación	Diplomado/Grado en Educación Social	11	3,6	1,1
	Licenciado/Grado en Pedagogía	21	3,2	1,0
	Licenciado en Psicopedagogía	4	3,3	0,5
	Maestro esp. Educación Física	1	2,0	.



	Maestro/Grado especialidad Educación Infantil	21	3,1	1,1
	Maestro/Grado especialidad Educación Primaria	46	2,9	1,0
	Titulación no especificada	2	4,5	0,7
	Total	106	3,1	1,0
Facultad de Filosofía	Grado en Filosofía	13	3,4	1,3
	Total	13	3,4	1,3
Facultad de Informática	Ingeniero/Grado en Informática	31	3,3	1,1
	Ingeniero Técnico en Informática de Gestión	9	3,2	0,8
	Ingeniero Técnico en Informática de Sistemas	9	3,8	1,0
	Total	49	3,4	1,0
Facultad de Letras	Licenciado en Filología Francesa/Grado en Estudios Franceses	12	3,7	1,2
	Licenciado en Filología Hispánica/Grado Lengua Literatura Española	36	3,3	0,9
	Licenciado en Filología Inglesa/Grado Estudios Ingleses	29	3,2	1,3
	Licenciado en Geografía/Grado en Geografía y Ordenación del Territorio	3	3,0	0,8
	Licenciado/Grado en Historia	20	3,3	1,1
	Licenciado/Grado en Historia del Arte	15	3,1	1,1
	Licenciado/Grado en Traducción e Interpretación. Francés	10	3,4	0,7
	Grado Traducción e Interpretación. Inglés	5	3,4	0,9
	Grado Filología Clásica	7	3,1	0,7
	Titulación no especificada	3	3,3	0,6
	Total	140	3,3	1,1
Facultad de Medicina	Diplomado/Grado en Fisioterapia	37	3,7	1,2
	Licenciado en Medicina	94	3,4	1,0
	Licenciado en Odontología	24	3,5	1,3
	Grado en Farmacia	12	3,9	0,9
	Total	167	3,5	1,1
Facultad de Psicología	Diplomado/Grado en Logopedia	51	3,5	1,2
	Licenciado/Grado en Psicología	147	3,3	1,2
	Titulación no especificada	1	3,0	.
	Total	199	3,3	1,2
Facultad de Química	Ingeniero Químico/Grado en Ingeniería Química	25	3,6	0,7
	Licenciado/Grado en Bioquímica	20	3,5	1,2
	Licenciado/Grado en Física	8	3,5	0,9
	Licenciado/Grado en Química	5	3,4	0,8
	Total	58	3,5	0,9
Facultad de Veterinaria	Licenciado/Grado en Ciencia y Tecnología de los Alimentos	13	3,3	1,0
	Licenciado en Veterinaria	75	3,4	0,9
	Titulación no especificada	6	3,5	1,0
	Total	94	3,4	0,9
Facultad de Enfermería	Diplomado/Grado en Enfermería	156	3,3	1,1
	Total	156	3,3	1,1
Facultad de Óptica	Diplomado en Óptica y Optometría	3	3,7	1,2
	Total	3	3,7	1,2
E.U. de Turismo	Diplomado/Grado en Turismo	27	3,8	0,9
	Total	27	3,8	0,9
E. U. de Enfermería de Cartagena	Grado en Enfermería (Cartagena)	16	3,1	1,0
	Total	16	3,1	1,0
	TOTAL	1703	3,3	1,1

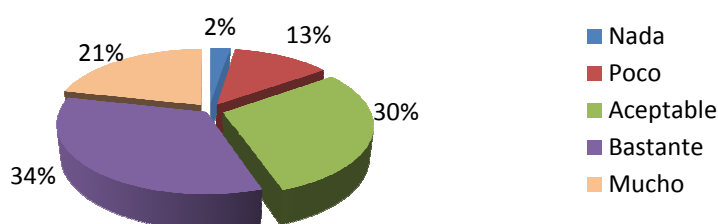


III. 7.3 Información en la propia Facultad o Centro (personal de secretaría, tablonés de anuncios...).

Semejante al caso anterior, ocurre en cuanto a obtener la información sobre los estudios de posgrado en la propia Facultad, es un medio bien valorado, ya que el 34% de los encuestados lo califica como *bastante* adecuado. Le precede un 30% que lo califica de *aceptable*.

	N	Media	Desv. típ.
Total	1686	3,6	1,0
Mujer	1085	3,6	1,0
Hombre	601	3,6	1,0

Gráfico 18. Información en la propia Facultad o Centro (personal secretaría, tablonés de anuncios...)



Facultad	Titulación	N	Media	Desv. típ.
Facultad de Biología	Licenciado en Biología	25	4,0	1,0
	Licenciado en Ciencias Ambientales	25	3,2	1,2
	Grado Biotecnología	2	4,0	0,0
	Titulación no especificada	1	5,0	.
	Total	53	3,6	1,1
Facultad de Ciencias del Deporte	Licenciado/Grado en Ciencias de la Actividad Física y del Deporte	81	3,7	1,1
	Total	81	3,7	1,1
Facultad de Ciencias del Trabajo	Diplomado en Relaciones Laborales	11	4,1	0,7
	Licenciado en Ciencias del Trabajo	2	4,0	1,4
	Titulación no especificada	1	4,0	.
	Total	14	4,1	0,7
Facultad de Derecho	Diplomado en Gestión y Administración Pública	10	3,9	1,0
	Licenciado/Grado en Ciencias Políticas y de la Administración	10	4,0	0,9
	Licenciado/Grado en Criminología	10	3,2	0,9
	Licenciado/Grado en Derecho + ADE	11	2,8	1,0
	Licenciado/Grado en Derecho	120	3,4	1,1
	Total	161	3,4	1,1
Facultad de Economía y Empresa	Diplomado en Ciencias Empresariales	95	3,7	0,8
	Licenciado/Grado en ADE	223	3,4	1,0
	Licenciado/Grado en Economía	36	3,5	1,0
	Grado Marketing	1	4,0	.
	Licenciado en ITM	6	3,8	1,0
	Licenciado en Sociología	6	3,7	1,4
	Titulación no especificada	2	3,5	0,7
	Total	369	3,5	1,0
Facultad de Educación	Diplomado/Grado en Educación Social	11	4,0	0,6
	Licenciado/Grado en Pedagogía	21	3,2	0,9

	Licenciado en Psicopedagogía	4	3,5	0,6
	Maestro esp. Educación Física	1	3,0	.
	Maestro/Grado especialidad Educación Infantil	21	3,3	0,9
	Maestro/Grado especialidad Educación Primaria	46	3,3	1,1
	Titulación no especificada	2	4,5	0,7
	Total	106	3,4	1,0
Facultad de Filosofía	Grado en Filosofía	13	4,1	1,3
	Total	13	4,1	1,3
Facultad de Informática	Ingeniero/Grado en Informática	32	4,1	0,8
	Ingeniero Técnico en Informática de Gestión	9	3,7	0,9
	Ingeniero Técnico en Informática de Sistemas	9	4,1	0,9
	Total	50	4,0	0,9
Facultad de Letras	Licenciado en Filología Francesa/Grado en Estudios Franceses	12	3,8	0,9
	Licenciado en Filología Hispánica/Grado Lengua Literatura Española	36	3,2	1,1
	Licenciado en Filología Inglesa/Grado Estudios Ingleses	29	3,3	1,0
	Licenciado en Geografía/Grado en Geografía y Ordenación del Territorio	3	2,3	0,9
	Licenciado/Grado en Historia	20	3,2	0,8
	Licenciado/Grado en Historia del Arte	15	3,4	1,0
	Licenciado/Grado en Traducción e Interpretación. Francés	10	3,4	0,8
	Grado Traducción e Interpretación. Inglés	5	3,2	1,1
	Grado en Filología Clásica	7	3,4	0,8
	Titulación no especificada	3	4,0	1,0
	Total	140	3,3	1,0
Facultad de Medicina	Diplomado/Grado en Fisioterapia	37	3,6	1,0
	Licenciado en Medicina	94	3,3	1,0
	Licenciado en Odontología	23	4,0	1,1
	Grado en Farmacia	12	4,2	0,7
	Total	166	3,5	1,0
Facultad de Psicología	Diplomado/Grado en Logopedia	51	3,5	1,0
	Licenciado/Grado en Psicología	148	3,6	1,1
	Titulación no especificada	1	3,0	.
	Total	200	3,6	1,1
Facultad de Química	Ingeniero Químico/Grado en Ingeniería Química	25	4,1	0,7
	Licenciado/Grado en Bioquímica	20	4,0	1,0
	Licenciado/Grado en Física	9	3,9	1,2
	Licenciado/Grado en Química	4	4,0	0,7
	Total	58	4,0	0,9
Facultad de Veterinaria	Licenciado/Grado en Ciencia y Tecnología de los Alimentos	12	3,8	0,9
	Licenciado en Veterinaria	75	4,0	0,9
	Titulación no especificada	6	4,0	0,9
	Total	93	4,0	0,9
Facultad de Enfermería	Diplomado/Grado en Enfermería	154	3,6	1,1
	Total	154	3,6	1,1
Facultad de Óptica	Diplomado en Óptica y Optometría	3	4,3	1,2
	Total	3	4,3	1,2
E.U. de Turismo	Diplomado/Grado en Turismo	27	4,4	0,6
	Total	27	4,4	0,6
E. U. de Enfermería de Cartagena	Grado en Enfermería (Cartagena)	16	3,1	1,1
	Total	16	3,1	1,1
	TOTAL	1704	3,6	1,0

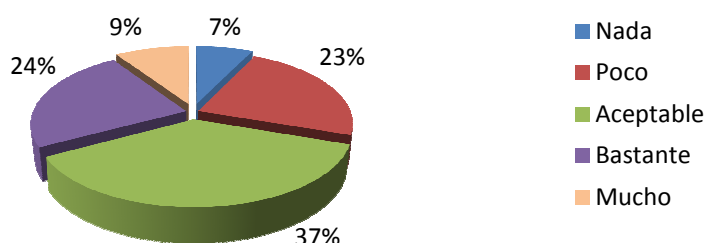


III. 7.4 Folletos informativos, anuncios en prensa y publicidad en general.

Por último, los folletos, anuncios y publicidad en general, es un canal de comunicación *aceptable* para la mayor parte de los titulados, el 37%, mientras que otro 24% lo considera *bastante* adecuado.

	N	Media	Desv. típ.
Total	1676	3,0	1,1
Mujer	1081	3,0	1,0
Hombre	595	3,1	1,1

Gráfico 19. Folletos informativos, anuncios en prensa y publicidad en general



Facultad	Titulación	N	Media	Desv. típ.
Facultad de Biología	Licenciado en Biología	26	3,4	1,0
	Licenciado en Ciencias Ambientales	25	2,6	1,0
	Grado en Biotecnología	2	2,0	1,4
	Titulación no especificada	1	5,0	.
	Total	54	3,0	1,1
Facultad de Ciencias del Deporte	Licenciado/Grado en Ciencias de la Actividad Física y del Deporte	81	3,1	1,1
	Total	81	3,1	1,1
Facultad de Ciencias del Trabajo	Diplomado en Relaciones Laborales	9	3,6	1,4
	Licenciado en Ciencias del Trabajo	2	2,5	0,7
	Titulación no especificada	1	3,0	.
	Total	12	3,3	1,3
Facultad de Derecho	Diplomado en Gestión y Administración Pública	10	3,2	1,3
	Licenciado/Grado en Ciencias Políticas y de la Administración	10	3,3	1,5
	Licenciado/Grado en Criminología	10	2,4	0,8
	Licenciado/Grado en Derecho + ADE	11	2,8	1,1
	Licenciado/Grado en Derecho	121	3,0	1,0
	Total	162	3,0	1,1
Facultad de Economía y Empresa	Diplomado en Ciencias Empresariales	95	3,0	1,0
	Licenciado/Grado en ADE	221	3,0	0,9
	Licenciado/Grado en Economía	36	3,0	1,0
	Grado Marketing	1	4,0	.
	Licenciado en ITM	6	2,8	0,8
	Licenciado en Sociología	6	2,2	0,4
	Titulación no especificada	3	3,0	1,0
	Total	368	3,0	0,9
Facultad de Educación	Diplomado/Grado en Educación Social	11	3,2	1,0
	Licenciado/Grado en Pedagogía	21	3,1	0,8



	Licenciado en Psicopedagogía	4	2,8	1,0
	Maestro esp. Educación Física	1	2,0	.
	Maestro/Grado especialidad Educación Infantil	21	3,1	0,8
	Maestro/Grado especialidad Educación Primaria	46	2,6	0,9
	Titulación no especificada	2	3,0	0,0
	Total	106	2,9	0,9
Facultad de Filosofía	Grado en Filosofía	13	2,8	1,3
	Total	13	2,8	1,3
Facultad de Informática	Ingeniero/Grado en Informática	30	3,0	1,0
	Ingeniero Técnico en Informática de Gestión	9	3,3	1,0
	Ingeniero Técnico en Informática de Sistemas	9	3,6	1,1
	Total	48	3,2	1,0
Facultad de Letras	Licenciado en Filología Francesa/Grado en Estudios Franceses	12	3,6	1,1
	Licenciado en Filología Hispánica/Grado Lengua Literatura Española	36	2,7	0,9
	Licenciado en Filología Inglesa/Grado Estudios Ingleses	28	2,9	1,1
	Licenciado en Geografía/Grado en Geografía y Ordenación del Territorio	3	2,7	0,5
	Licenciado/Grado en Historia	20	3,0	1,0
	Licenciado/Grado en Historia del Arte	15	3,1	1,1
	Licenciado/Grado en Traducción e Interpretación. Francés	10	3,0	0,6
	Grado en Traducción e Interpretación. Inglés	5	2,8	1,5
	Grado en Filología Clásica	7	3,4	0,8
	Titulación no especificada	3	2,7	1,5
	Total	139	2,9	1,0
Facultad de Medicina	Diplomado/Grado en Fisioterapia	37	3,4	1,1
	Licenciado en Medicina	91	2,8	1,2
	Licenciado en Odontología	23	3,5	1,0
	Grado en Farmacia	12	3,5	1,0
	Total	163	3,1	1,2
Facultad de Psicología	Diplomado/Grado en Logopedia	51	3,2	1,1
	Licenciado/Grado en Psicología	146	3,0	1,1
	Titulación no especificada	1	3,0	.
	Total	198	3,0	1,1
Facultad de Química	Ingeniero Químico/Grado en Ingeniería Química	25	3,6	0,8
	Licenciado/Grado en Bioquímica	20	3,3	1,0
	Licenciado/Grado en Física	9	3,4	1,1
	Licenciado/Grado en Química	4	3,3	0,8
	Total	58	3,4	0,9
Facultad de Veterinaria	Licenciado/Grado en Ciencia y Tecnología de los Alimentos	12	3,1	1,3
	Licenciado en Veterinaria	74	3,3	1,0
	Titulación no especificada	6	3,3	1,2
	Total	92	3,3	1,0
Facultad de Enfermería	Diplomado/Grado en Enfermería	154	3,1	1,1
	Total	154	3,1	1,1
Facultad de Óptica	Diplomado en Óptica y Optometría	3	3,7	1,1
	Total	3	3,7	1,1
E.U. de Turismo	Diplomado/Grado en Turismo	27	3,7	1,1
	Total	27	3,7	1,1
E. U. de Enfermería de Cartagena	Grado en Enfermería (Cartagena)	16	2,8	0,8
	Total	16	2,8	0,8
	TOTAL	1694	3,0	1,1



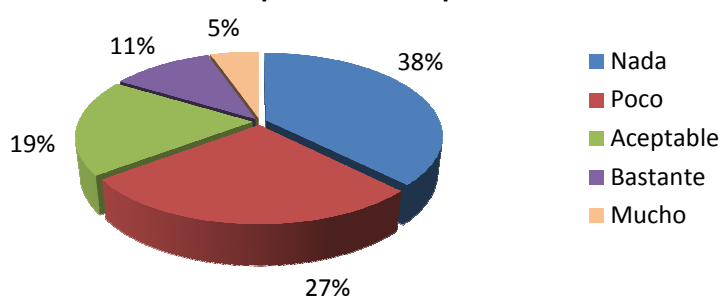
III. 8. INFORMACIÓN DE LA QUE DISPONES EN ESTE MOMENTO SOBRE...

III. 8.1 Suplemento Europeo al Título.

Los recién titulados, siguen manifestando una necesidad de mayor información sobre el Suplemento Europeo al Título. Destaca que la mayor parte de los encuestados, el 38% ha indicado que no dispone de información de tal documento, seguido de otro 27% que indica *poca* información. Los resultados, por tanto, se mantienen.

	N	Media	Desv. típ.
Total	1772	2,2	1,2
Mujer	1142	2,2	1,2
Hombre	630	2,2	1,2

Gráfico 20. Suplemento Europeo al Título



Facultad	Titulación	N	Media	Desv. típ.
Facultad de Biología	Licenciado en Biología	27	2,7	1,3
	Licenciado en Ciencias Ambientales	27	2,6	1,3
	Grado en Biotecnología	2	1,0	0,0
	Titulación no especificada	1	3,0	.
	Total	57	2,6	1,3
Facultad de Ciencias del Deporte	Licenciado/Grado en Ciencias de la Actividad Física y del Deporte	80	2,5	1,2
	Total	80	2,5	1,2
Facultad de Ciencias del Trabajo	Diplomado en Relaciones Laborales	10	2,3	1,7
	Licenciado en Ciencias del Trabajo	1	2,0	.
	Titulación no especificada	1	3,0	.
	Total	12	2,3	1,6
Facultad de Derecho	Diplomado en Gestión y Administración Pública	12	2,7	1,2
	Licenciado/Grado en Ciencias Políticas y de la Administración	12	1,9	1,3
	Licenciado/Grado en Criminología	11	1,5	0,5
	Licenciado/Grado en Derecho + ADE	13	1,9	1,0
	Licenciado/Grado en Derecho	131	1,9	1,0
	Total	179	2,0	1,0
Facultad de Economía y Empresa	Diplomado en Ciencias Empresariales	96	2,2	1,2
	Licenciado/Grado en ADE	231	2,0	1,1
	Licenciado/Grado en Economía	37	1,8	1,1
	Grado en Marketing	1	1,0	.
	Licenciado en ITM	6	1,8	1,2
	Licenciado en Sociología	6	1,3	0,5
	Titulación no especificada	2	3,0	0,0
	Total	379	2,0	1,1
Facultad de Educación	Diplomado/Grado en Educación Social	13	1,9	0,8
	Licenciado/Grado en Pedagogía	23	2,0	0,9



	Licenciado en Psicopedagogía	4	1,5	0,6
	Maestro esp. Educación Musical	1	1,0	.
	Maestro esp. Educación Física	1	1,0	.
	Maestro/Grado especialidad Educación Infantil	24	2,5	1,2
	Maestro/Grado especialidad Educación Primaria	47	1,8	1,0
	Titulación no especificada	3	2,7	0,6
	Total	116	2,0	1,0
Facultad de Filosofía	Grado en Filosofía	13	1,8	0,9
	Total	13	1,8	0,9
Facultad de Informática	Ingeniero/Grado en Informática	33	1,7	1,2
	Ingeniero Técnico en Informática de Gestión	9	2,1	1,3
	Ingeniero Técnico en Informática de Sistemas	9	3,1	1,4
	Total	51	2,0	1,3
Facultad de Letras	Licenciado en Filología Francesa/Grado en Estudios Franceses	11	2,1	1,3
	Licenciado en Filología Hispánica/Grado Lengua Literatura Española	35	1,9	1,0
	Licenciado en Filología Inglesa/Grado Estudios Ingleses	29	2,0	1,1
	Licenciado en Geografía/Grado en Geografía y Ordenación del Territorio	3	1,7	0,9
	Licenciado/Grado en Historia	20	1,7	1,0
	Licenciado/Grado en Historia del Arte	15	2,3	1,1
	Licenciado/Grado en Traducción e Interpretación. Francés	10	1,4	0,9
	Grado en Traducción e Interpretación. Inglés	5	1,4	0,9
	Grado en Filología Clásica	7	2,4	1,5
	Titulación no especificada	3	1,0	1,0
	Total	138	1,9	1,1
Facultad de Medicina	Diplomado/Grado en Fisioterapia	37	2,5	1,4
	Licenciado en Medicina	119	2,1	1,2
	Licenciado en Odontología	24	2,8	1,3
	Grado en Farmacia	12	2,9	1,3
	Total	192	3,1	1,2
Facultad de Psicología	Diplomado/Grado en Logopedia	49	2,3	1,3
	Licenciado/Grado en Psicología	146	2,0	1,1
	Titulación no especificada	1	1,0	.
	Total	196	2,3	1,3
Facultad de Química	Ingeniero Químico/Grado en Ingeniería Química	25	2,8	1,1
	Licenciado/Grado en Bioquímica	20	2,4	1,0
	Licenciado/Grado en Física	9	1,7	1,2
	Licenciado/Grado en Química	4	2,0	0,7
	Total	58	2,4	1,2
Facultad de Veterinaria	Licenciado/Grado en Ciencia y Tecnología de los Alimentos	15	2,7	1,2
	Licenciado en Veterinaria	84	3,3	1,2
	Titulación no especificada	6	2,5	0,5
	Total	105	3,2	1,2
Facultad de Enfermería	Diplomado/Grado en Enfermería	167	2,1	1,2
	Total	167	2,1	1,2
Facultad de Óptica	Diplomado en Óptica y Optometría	3	2,3	1,2
	Total	3	2,3	1,2
E.U. de Turismo	Diplomado/Grado en Turismo	28	2,9	1,5
	Total	28	2,9	1,5
E. U. de Enfermería de Cartagena	Grado en Enfermería (Cartagena)	16	2,8	1,2
	Total	16	2,8	1,2
	TOTAL	1790	2,2	1,2

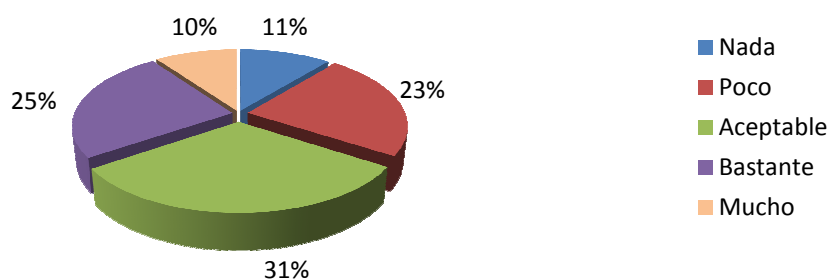


III. 8.2 Oferta de estudios oficiales de Máster de la UMU.

Los resultados en cuanto al grado de conocimiento de los recién titulados sobre la oferta de Máster de la UMU vuelven a ser más favorables, manteniendo una ligera tendencia a la mejora. Durante el 2014 un 31% de los encuestados ha valorado como *aceptable* la información disponible, mientras que un 25% son los que afirman disponer de *bastante* información.

	N	Media	Desv. típ.
Total	1803	3,0	1,1
Mujer	1166	3,0	1,1
Hombre	637	3,0	1,1

Gráfico 21. Oferta de estudios oficiales de Máster de la UMU



Facultad	Titulación	N	Media	Desv. típ.
Facultad de Biología	Licenciado en Biología	26	3,9	0,8
	Licenciado en Ciencias Ambientales	27	3,1	1,2
	Grado en Biotecnología	2	4,0	0,0
	Titulación no especificada	1	3,0	.
	Total	56	3,5	1,1
Facultad de Ciencias del Deporte	Licenciado/Grado en Ciencias de la Actividad Física y del Deporte	80	3,1	1,1
	Total	80	3,1	1,1
Facultad de Ciencias del Trabajo	Diplomado en Relaciones Laborales	10	2,9	1,1
	Licenciado en Ciencias del Trabajo	1	2,0	.
	Titulación no especificada	1	4,0	.
	Total	12	2,9	1,1
Facultad de Derecho	Diplomado en Gestión y Administración Pública	13	3,1	1,2
	Licenciado/Grado en Ciencias Políticas y de la Administración	12	3,3	1,1
	Licenciado/Grado en Criminología	11	2,5	1,0
	Licenciado/Grado en Derecho + ADE	13	2,5	1,1
	Licenciado/Grado en Derecho	138	2,8	1,2
	Total	187	2,8	1,2
Facultad de Economía y Empresa	Diplomado en Ciencias Empresariales	97	2,5	1,2
	Licenciado/Grado en ADE	237	3,0	1,0
	Licenciado/Grado en Economía	38	3,3	0,9
	Grado en Marketing	1	4,0	.
	Licenciado en ITM	6	3,3	0,8
	Licenciado en Sociología	6	2,3	1,0
	Titulación no especificada	2	3,0	0,0
	Total	387	2,9	1,1
Facultad de Educación	Diplomado/Grado en Educación Social	14	3,0	1,5
	Licenciado/Grado en Pedagogía	23	3,0	1,0



	Licenciado en Psicopedagogía	4	2,8	0,5
	Maestro esp. Educación Musical	1	1,0	.
	Maestro esp. Educación Física	1	3,0	.
	Maestro/Grado especialidad Educación Infantil	25	2,6	1,1
	Maestro/Grado especialidad Educación Primaria	48	3,0	1,0
	Titulación no especificada	3	3,0	1,0
	Total	119	2,9	1,1
Facultad de Filosofía	Grado en Filosofía	13	3,5	1,1
	Total	13	3,5	1,1
Facultad de Informática	Ingeniero/Grado en Informática	33	3,5	0,8
	Ingeniero Técnico en Informática de Gestión	9	2,9	0,9
	Ingeniero Técnico en Informática de Sistemas	9	3,6	1,0
	Total	51	3,4	0,9
Facultad de Letras	Licenciado en Filología Francesa/Grado en Estudios Franceses	12	3,6	1,3
	Licenciado en Filología Hispánica/Grado Lengua Literatura Española	36	3,1	1,1
	Licenciado en Filología Inglesa/Grado Estudios Ingleses	30	3,1	1,3
	Licenciado en Geografía/Grado en Geografía y Ordenación del Territorio	3	2,7	0,5
	Licenciado/Grado en Historia	21	3,5	1,1
	Licenciado/Grado en Historia del Arte	15	3,2	1,2
	Licenciado/Grado en Traducción e Interpretación. Francés	10	2,7	1,1
	Grado Traducción e Interpretación. Inglés	5	3,4	0,5
	Grado en Filología Clásica	7	3,3	1,3
	Titulación no especificada	3	1,7	0,6
	Total	142	3,2	1,2
Facultad de Medicina	Diplomado/Grado en Fisioterapia	37	3,5	1,2
	Licenciado en Medicina	119	2,3	1,2
	Licenciado en Odontología	24	3,4	1,0
	Grado en Farmacia	12	3,1	1,2
	Total	192	2,7	1,3
Facultad de Psicología	Diplomado/Grado en Logopedia	51	2,8	1,1
	Licenciado/Grado en Psicología	150	3,1	1,1
	Titulación no especificada	1	1,0	.
	Total	202	3,1	1,2
Facultad de Química	Ingeniero Químico/Grado en Ingeniería Química	25	3,4	0,7
	Licenciado/Grado en Bioquímica	20	3,7	0,7
	Licenciado/Grado en Física	9	3,3	0,9
	Licenciado/Grado en Química	5	3,4	0,5
	Total	59	3,5	0,8
Facultad de Veterinaria	Licenciado/Grado en Ciencia y Tecnología de los Alimentos	15	3,2	0,9
	Licenciado en Veterinaria	84	3,1	1,0
	Titulación no especificada	6	3,3	0,8
	Total	105	3,2	1,0
Facultad de Enfermería	Diplomado/Grado en Enfermería	169	2,8	1,2
	Total	169	2,8	1,2
Facultad de Óptica	Diplomado en Óptica y Optometría	3	4,3	1,2
	Total	3	4,3	1,2
E.U. de Turismo	Diplomado/Grado en Turismo	29	3,6	1,3
	Total	29	3,6	1,3
E. U. de Enfermería de Cartagena	Grado en Enfermería (Cartagena)	16	2,6	1,0
	Total	16	2,6	1,0
	TOTAL	1822	3,0	1,1

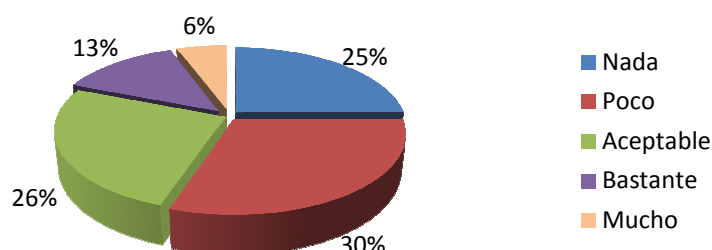


III. 8.3. Oferta de estudios de Doctorado de la UMU.

Como último aspecto de este apartado, hay que decir que la oferta de estudios de Doctorado de la UMU sigue siendo menos conocida que la oferta de Máster. Un 55% de los recién titulados afirma tener *poca* o *ninguna* información, mientras que los titulados que afirman tener *bastante* o *mucha* información, son un 19% de los casos. El 26% restante afirma que el nivel de información que posee sobre dicha oferta es medianamente *aceptable*.

	N	Media	Desv. típ.
Total	1781	2,4	1,2
Mujer	1150	2,5	1,1
Hombre	631	2,4	1,2

Gráfico 22. Oferta de estudios de Doctorado de la UMU



Facultad	Titulación	N	Media	Desv. típ.
Facultad de Biología	Licenciado en Biología	26	3,1	1,2
	Licenciado en Ciencias Ambientales	27	2,7	1,3
	Grado en Biotecnología	2	4,0	0,0
	Total	55	2,9	1,3
Facultad de Ciencias del Deporte	Licenciado/Grado en Ciencias de la Actividad Física y del Deporte	80	2,5	1,2
	Total	80	2,5	1,2
Facultad de Ciencias del Trabajo	Diplomado en Relaciones Laborales	10	2,5	1,4
	Licenciado en Ciencias del Trabajo	1	2,0	.
	Titulación no especificada	1	4,0	.
	Total	12	2,6	1,3
Facultad de Derecho	Diplomado en Gestión y Administración Pública	12	2,8	1,0
	Licenciado/Grado en Ciencias Políticas y de la Administración	12	3,2	1,1
	Licenciado/Grado en Criminología	11	2,1	0,9
	Licenciado/Grado en Derecho + ADE	13	2,3	1,1
	Licenciado/Grado en Derecho	134	2,3	1,1
	Total	182	2,4	1,1
Facultad de Economía y Empresa	Diplomado en Ciencias Empresariales	96	2,2	1,1
	Licenciado/Grado en ADE	234	2,3	1,0
	Licenciado/Grado en Economía	37	2,6	1,3
	Grado Marketing	1	2,0	.
	Licenciado en ITM	6	2,5	1,0
	Licenciado en Sociología	6	1,8	0,8
	Titulación no especificada	2	3,0	0,0
	Total	382	2,3	1,1
Facultad de Educación	Diplomado/Grado en Educación Social	13	2,3	1,3
	Licenciado/Grado en Pedagogía	23	2,3	0,9
	Licenciado en Psicopedagogía	4	2,3	0,5



	Maestro esp. Educación Musical	1	1,0	.
	Maestro esp. Educación Física	1	2,0	.
	Maestro/Grado especialidad Educación Infantil	24	2,5	1,2
	Maestro/Grado especialidad Educación Primaria	48	2,4	1,1
	Titulación no especificada	3	3,0	1,0
	Total	117	2,4	1,1
Facultad de Filosofía	Grado en Filosofía	13	3,0	1,2
	Total	13	3,0	1,2
Facultad de Informática	Ingeniero/Grado en Informática	33	2,3	1,1
	Ingeniero Técnico en Informática de Gestión	9	2,4	1,1
	Ingeniero Técnico en Informática de Sistemas	9	3,2	1,2
	Total	51	2,5	1,2
Facultad de Letras	Licenciado en Filología Francesa/Grado en Estudios Franceses	11	2,5	1,2
	Licenciado en Filología Hispánica/Grado Lengua Literatura Española	36	2,3	1,2
	Licenciado en Filología Inglesa/Grado Estudios Ingleses	30	2,4	1,1
	Licenciado en Geografía/Grado en Geografía y Ordenación del Territorio	3	1,7	0,5
	Licenciado/Grado en Historia	20	2,4	1,4
	Licenciado/Grado en Historia del Arte	15	3,0	1,3
	Licenciado/Grado en Traducción e Interpretación. Francés	10	2,1	1,0
	Grado Traducción e Interpretación. Inglés	5	2,6	1,1
	Grado en Filología Clásica	7	2,4	1,0
	Titulación no especificada	3	1,0	0,0
	Total	140	2,4	1,2
Facultad de Medicina	Diplomado/Grado en Fisioterapia	37	3,1	1,3
	Licenciado en Medicina	120	2,2	1,2
	Licenciado en Odontología	24	3,2	1,2
	Grado en Farmacia	12	3,1	1,1
	Total	193	2,5	1,3
Facultad de Psicología	Diplomado/Grado en Logopedia	50	2,4	1,2
	Licenciado/Grado en Psicología	148	2,3	1,1
	Titulación no especificada	1	1,0	.
	Total	199	2,3	1,2
Facultad de Química	Ingeniero Químico/Grado en Ingeniería Química	24	3,0	0,8
	Licenciado/Grado en Bioquímica	20	2,9	0,9
	Licenciado/Grado en Física	9	1,6	0,8
	Licenciado/Grado en Química	4	3,3	0,4
	Total	57	2,7	1,0
Facultad de Veterinaria	Licenciado/Grado en Ciencia y Tecnología de los Alimentos	15	2,3	1,1
	Licenciado en Veterinaria	83	2,8	1,1
	Titulación no especificada	6	2,7	1,0
	Total	104	2,7	1,1
Facultad de Enfermería	Diplomado/Grado en Enfermería	168	2,4	1,2
	Total	168	2,4	1,2
Facultad de Óptica	Diplomado Óptica y Optometría	3	3,7	1,2
	Total	3	3,7	1,2
E.U. de Turismo	Diplomado/Grado en Turismo	26	2,5	1,4
	Total	26	2,5	1,4
E. U. de Enfermería de Cartagena	Grado en Enfermería (Cartagena)	16	2,6	1,2
	Total	16	2,6	1,2
	TOTAL	1798	2,4	1,2



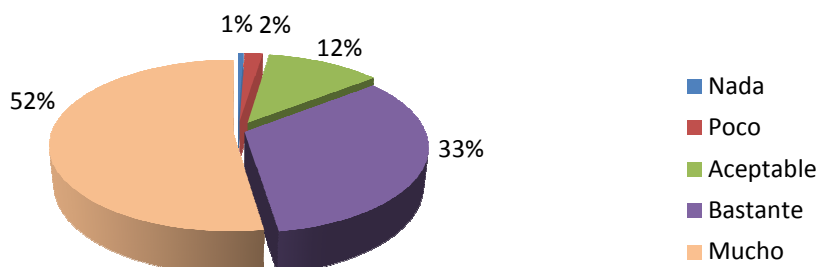
III. 9. TU GRADO DE SATISFACCIÓN CON...

III. 9.1. Atención dispensada por el personal de secretaría.

A continuación mostramos los resultados que miden el grado de satisfacción de los recién titulados con distintos aspectos de la Gestión Académica y en los que, un año más, se siguen obteniendo los resultados más positivos. En primer lugar, en lo que respecta a la atención dispensada por el personal de secretarías, la mayor parte de los titulados, el 52%, afirma estar *mucho* satisfecho, seguido de otro 33% que señalan encontrarse *bastante* satisfechos, representando ambas opciones al 85% de los encuestados totales.

	N	Media	Desv. típ.
Total	1873	4,3	0,8
Mujer	1211	4,4	0,8
Hombre	662	4,3	0,8

Gráfico 23. Atención dispensada por el personal de secretaría



Facultad	Titulación	N	Media	Desv. típ.
Facultad de Biología	Licenciado en Biología	28	4,5	0,7
	Licenciado en Ciencias Ambientales	28	4,4	0,7
	Grado en Biotecnología	2	3,5	2,1
	Titulación no especificada	1	5,0	.
	Total	59	4,4	0,7
Facultad de Ciencias del Deporte	Licenciado/Grado en Ciencias de la Actividad Física y del Deporte	81	4,9	0,5
	Total	81	4,9	0,5
Facultad de Ciencias del Trabajo	Diplomado en Relaciones Laborales	11	4,3	0,6
	Licenciado en Ciencias del Trabajo	2	5,0	0,0
	Titulación no especificada	1	5,0	.
	Total	14	4,4	0,6
Facultad de Derecho	Diplomado en Gestión y Administración Pública	13	4,7	0,5
	Licenciado/Grado en Ciencias Políticas y de la Administración	12	4,2	0,7
	Licenciado/Grado en Criminología	11	4,1	0,7
	Licenciado/Grado en Derecho + ADE	14	4,0	0,6
	Licenciado/Grado en Derecho	149	4,3	0,8
	Total	199	4,3	0,7
Facultad de Economía y Empresa	Diplomado en Ciencias Empresariales	108	4,5	0,7
	Licenciado/Grado en ADE	243	4,2	0,8
	Licenciado/Grado en Economía	39	4,3	0,8
	Grado Marketing	1	4,0	.
	Licenciado en ITM	6	4,8	0,4
	Licenciado en Sociología	6	5,0	0,0
	Titulación no especificada	3	3,7	0,6
	Total	406	4,3	0,7

Facultad de Educación	Diplomado/Grado en Educación Social	14	4,9	0,3
	Licenciado/Grado en Pedagogía	24	4,3	0,8
	Licenciado en Psicopedagogía	4	4,3	0,5
	Maestro esp. Educación Musical	1	5,0	.
	Maestro esp. Educación Física	1	5,0	.
	Maestro/Grado especialidad Educación Infantil	27	4,0	0,8
	Maestro/Grado especialidad Educación Primaria	49	4,2	0,7
	Titulación no especificada	3	4,3	0,6
	Total	123	4,3	0,8
Facultad de Filosofía	Grado en Filosofía	13	4,8	0,4
	Total	13	4,8	0,4
Facultad de Informática	Ingeniero/Grado en Informática	33	4,7	0,5
	Ingeniero Técnico en Informática de Gestión	9	4,7	0,7
	Ingeniero Técnico en Informática de Sistemas	11	4,6	0,5
	Total	53	4,7	0,6
Facultad de Letras	Licenciado en Filología Francesa/Grado en Estudios Franceses	12	4,4	0,6
	Licenciado en Filología Hispánica/Grado Lengua Literatura Española	37	3,4	0,9
	Licenciado en Filología Inglesa/Grado Estudios Ingleses	31	3,8	0,9
	Licenciado en Geografía/Grado en Geografía y Ordenación del Territorio	3	4,3	0,5
	Licenciado/Grado en Historia	21	3,9	0,9
	Licenciado/Grado en Historia del Arte	15	4,1	0,7
	Licenciado/Grado en Traducción e Interpretación. Francés	11	3,7	1,1
	Grado Traducción e Interpretación. Inglés	5	3,6	1,1
	Grado en Filología Clásica	7	3,6	0,5
	Titulación no especificada	3	3,7	0,6
	Total	145	3,8	0,9
Facultad de Medicina	Diplomado/Grado en Fisioterapia	38	4,2	0,9
	Licenciado en Medicina	128	4,0	0,9
	Licenciado en Odontología	26	4,3	0,8
	Grado en Farmacia	13	4,1	1,0
	Total	205	4,1	0,9
Facultad de Psicología	Diplomado/Grado en Logopedia	52	4,8	0,8
	Licenciado/Grado en Psicología	155	4,3	1,0
	Titulación no especificada	1	5,0	.
	Total	208	4,3	1,0
Facultad de Química	Ingeniero Químico/Grado en Ingeniería Química	26	4,8	0,4
	Licenciado/Grado en Bioquímica	20	5,0	0,2
	Licenciado/Grado en Física	9	5,0	0,0
	Licenciado/Grado en Química	5	4,8	0,4
	Total	60	4,9	0,3
Facultad de Veterinaria	Licenciado/Grado en Ciencia y Tecnología de los Alimentos	15	4,8	0,4
	Licenciado en Veterinaria	85	4,6	0,6
	Titulación no especificada	6	5,0	0,0
	Total	106	4,6	0,6
Facultad de Enfermería	Diplomado/Grado en Enfermería	171	4,6	0,6
Total	171	4,6	0,6	
Facultad de Óptica	Diplomado en Óptica y Optometría	3	5,0	0,0
	Total	3	5,0	0,0
E.U. de Turismo	Diplomado/Grado en Turismo	30	4,7	0,5
Total	30	4,7	0,5	
E. U. de Enfermería de Cartagena	Grado en Enfermería (Cartagena)	17	4,2	1,1
	Total	17	4,2	1,1
TOTAL	1893	4,3	0,8	

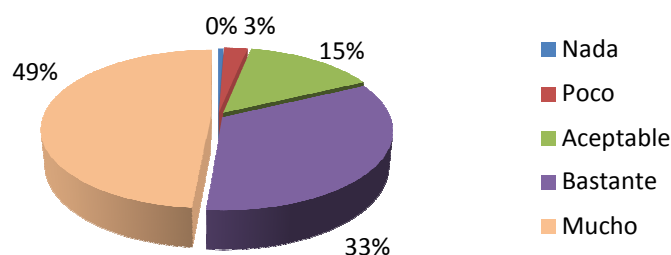


III. 9.2 La resolución de consultas personales.

El grado de satisfacción con la resolución de consultas personales obtiene resultados similares al caso anterior. Asimismo, el 49% ha manifestado estar *muy* satisfecho, seguido del 33% que se encuentra *bastante* satisfecho, representando ambas opciones el 82% del total de encuestados. En general, esta cuestión se mantiene en comparación con el año 2013 y obtiene otra de las valoraciones más positivas para los titulados.

	N	Media	Desv. típ.
Total	1868	4,3	0,8
Mujer	1210	4,3	0,9
Hombre	658	4,3	0,8

Gráfico 24. La resolución de consultas personales



Facultad	Titulación	N	Media	Desv. típ.
Facultad de Biología	Licenciado en Biología	28	4,4	0,8
	Licenciado en Ciencias Ambientales	28	4,3	0,7
	Grado en Biotecnología	2	4,0	1,4
	Titulación no especificada	1	5,0	.
	Total	59	4,4	0,8
Facultad de Ciencias del Deporte	Licenciado/Grado en Ciencias de la Actividad Física y del Deporte	81	4,8	0,5
	Total	81	4,8	0,5
Facultad de Ciencias del Trabajo	Diplomado en Relaciones Laborales	11	4,1	0,7
	Licenciado en Ciencias del Trabajo	2	5,0	0,0
	Titulación no especificada	1	5,0	.
	Total	14	4,2	0,7
Facultad de Derecho	Diplomado en Gestión y Administración Pública	13	4,6	0,7
	Licenciado/Grado en Ciencias Políticas y de la Administración	12	4,2	0,8
	Licenciado/Grado en Criminología	11	3,7	1,0
	Licenciado/Grado en Derecho + ADE	14	3,9	0,8
	Licenciado/Grado en Derecho	147	4,3	0,8
	Total	197	4,2	0,8
Facultad de Economía y Empresa	Diplomado en Ciencias Empresariales	107	4,5	0,8
	Licenciado/Grado en ADE	242	4,0	0,8
	Licenciado/Grado en Economía	39	4,1	0,9
	Grado en Marketing	1	4,0	.
	Licenciado en ITM	6	4,8	0,4
	Licenciado en Sociología	6	4,5	0,8
	Titulación no especificada	3	3,3	0,6
	Total	404	4,2	0,8
Facultad de Educación	Diplomado/Grado en Educación Social	14	4,8	0,4
	Licenciado/Grado en Pedagogía	24	4,3	0,8
	Licenciado en Psicopedagogía	4	4,3	1,0



	Maestro esp. Educación Musical	1	5,0	.
	Maestro esp. Educación Física	1	5,0	.
	Maestro/Grado especialidad Educación Infantil	27	4,0	0,8
	Maestro/Grado especialidad Educación Primaria	49	4,1	0,9
	Titulación no especificada	3	4,3	0,6
	Total	123	4,2	0,8
Facultad de Filosofía	Grado en Filosofía	13	4,7	0,5
	Total	13	4,7	0,5
Facultad de Informática	Ingeniero/Grado en Informática	33	4,8	0,4
	Ingeniero Técnico en Informática de Gestión	9	4,8	0,4
	Ingeniero Técnico en Informática de Sistemas	11	4,7	0,4
	Total	53	4,8	0,4
Facultad de Letras	Licenciado en Filología Francesa/Grado en Estudios Franceses	11	4,5	0,5
	Licenciado en Filología Hispánica/Grado Lengua Literatura Española	37	3,4	0,9
	Licenciado en Filología Inglesa/Grado Estudios Ingleses	31	4,0	0,9
	Licenciado en Geografía/Grado en Geografía y Ordenación del Territorio	3	3,7	1,2
	Licenciado/Grado en Historia	21	3,7	0,9
	Licenciado/Grado en Historia del Arte	16	3,9	1,0
	Licenciado/Grado en Traducción e Interpretación. Francés	11	3,8	1,2
	Grado Traducción e Interpretación. Inglés	5	3,8	1,1
	Grado en Filología Clásica	7	3,4	0,8
	Titulación no especificada	3	3,7	0,6
	Total	145	3,8	1,0
Facultad de Medicina	Diplomado/Grado en Fisioterapia	38	4,1	1,0
	Licenciado en Medicina	128	4,0	0,9
	Licenciado en Odontología	26	4,1	1,0
	Grado en Farmacia	13	4,3	0,6
	Total	205	4,0	0,9
Facultad de Psicología	Diplomado/Grado en Logopedia	52	4,1	0,8
	Licenciado/Grado en Psicología	155	4,2	1,0
	Titulación no especificada	1	4,0	.
	Total	208	4,2	0,9
Facultad de Química	Ingeniero Químico/Grado en Ingeniería Química	26	4,7	0,5
	Licenciado/Grado en Bioquímica	20	4,9	0,3
	Licenciado/Grado en Física	9	5,0	0,0
	Licenciado/Grado en Química	5	3,8	1,5
	Total	60	4,7	0,7
Facultad de Veterinaria	Licenciado/Grado en Ciencia y Tecnología de los Alimentos	15	4,7	0,4
	Licenciado en Veterinaria	85	4,5	0,7
	Titulación no especificada	6	5,0	0,0
	Total	106	4,6	0,7
Facultad de Enfermería	Diplomado/Grado en Enfermería	170	4,5	0,7
	Total	170	4,5	0,7
Facultad de Óptica	Diplomado en Óptica y Optometría	3	4,3	0,6
	Total	3	4,3	0,6
E.U. de Turismo	Diplomado/Grado en Turismo	30	4,6	0,8
	Total	30	4,6	0,8
E. U. de Enfermería de Cartagena	Grado en Enfermería (Cartagena)	17	4,2	1,0
	Total	17	4,2	1,0
	TOTAL	1888	4,3	0,8

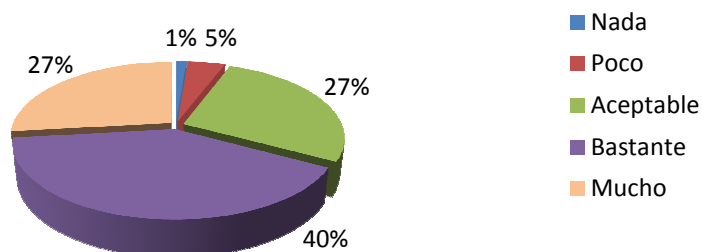


III. 9.3 Contenidos que ofrece el área de Gestión Académica a través de la página web de la UMU (solo si la has consultado).

La mayor parte de los titulados encuestados también se encuentran satisfechos con los contenidos que ofrece el Área de Gestión Académica en la web de la UMU, de tal modo, que un 67% ha señalado que se encuentra *bastante* o *muy* satisfecho, resultado que vuelve a mejorar respecto al año anterior.

	N	Media	Desv. típ.
Total	1438	3,9	0,9
Mujer	941	3,8	0,9
Hombre	497	3,9	0,9

Gráfico 25. Contenidos que ofrece el Área de Gestión Académica a través de la página web de la UMU



Facultad	Titulación	N	Media	Desv. típ.
Facultad de Biología	Licenciado en Biología	19	3,7	1,1
	Licenciado en Ciencias Ambientales	22	3,6	0,8
	Grado Biotecnología	1	4,0	.
	Total	42	3,7	1,0
Facultad de Ciencias del Deporte	Licenciado/Grado en Ciencias de la Actividad Física y del Deporte	66	4,2	0,8
	Total	66	4,2	0,8
Facultad de Ciencias del Trabajo	Diplomado en Relaciones Laborales	10	4,0	1,1
	Licenciado en Ciencias del Trabajo	2	3,0	0,0
	Titulación no especificada	1	4,0	.
	Total	13	3,8	1,0
Facultad de Derecho	Diplomado en Gestión y Administración Pública	11	4,1	0,8
	Licenciado/Grado en Ciencias Políticas y de la Administración	10	4,0	0,8
	Licenciado/Grado en Criminología	9	3,6	0,8
	Licenciado/Grado en Derecho + ADE	6	3,5	1,0
	Licenciado/Grado en Derecho	108	3,9	1,0
	Total	144	3,9	0,9
Facultad de Economía y Empresa	Diplomado en Ciencias Empresariales	88	3,9	0,7
	Licenciado/Grado en ADE	186	3,8	0,8
	Licenciado/Grado en Economía	31	3,7	0,8
	Grado Marketing	1	4,0	.
	Licenciado en ITM	3	3,7	0,6
	Licenciado en Sociología	5	4,2	0,4
	Titulación no especificada	2	3,5	0,7
	Total	316	3,8	0,8
Facultad de Educación	Diplomado/Grado en Educación Social	13	4,2	1,0
	Licenciado/Grado en Pedagogía	21	3,9	0,7



	Licenciado en Psicopedagogía	3	4,0	1,0
	Maestro esp. Educación Musical	1	1,0	.
	Maestro esp. Educación Física	1	3,0	.
	Maestro/Grado especialidad Educación Infantil	18	3,4	0,8
	Maestro/Grado especialidad Educación Primaria	36	3,6	1,0
	Titulación no especificada	3	4,3	0,6
	Total	96	3,7	1,0
Facultad de Filosofía	Grado en Filosofía	12	3,9	1,0
	Total	12	3,9	1,0
Facultad de Informática	Ingeniero/Grado en Informática	18	4,1	0,7
	Ingeniero Técnico en Informática de Gestión	8	4,0	0,9
	Ingeniero Técnico en Informática de Sistemas	6	4,0	1,1
	Total	32	4,1	0,8
Facultad de Letras	Licenciado en Filología Francesa/Grado en Estudios Franceses	12	3,9	1,1
	Licenciado en Filología Hispánica/Grado Lengua Literatura Española	29	3,4	1,0
	Licenciado en Filología Inglesa/Grado Estudios Ingleses	24	3,7	0,8
	Licenciado en Geografía/Grado en Geografía y Ordenación del Territorio	3	4,7	0,5
	Licenciado/Grado en Historia	13	3,1	0,9
	Licenciado/Grado en Historia del Arte	14	3,7	1,1
	Licenciado/Grado en Traducción e Interpretación. Francés	8	3,6	1,0
	Grado Traducción e Interpretación. Inglés	4	3,8	1,0
	Grado Filología Clásica	5	3,8	0,8
	Titulación no especificada	2	3,5	0,7
	Total	114	3,6	1,0
Facultad de Medicina	Diplomado/Grado en Fisioterapia	34	4,1	0,8
	Licenciado en Medicina	96	3,8	1,0
	Licenciado en Odontología	21	4,2	0,7
	Grado Farmacia	13	3,8	0,7
	Total	164	3,9	0,9
Facultad de Psicología	Diplomado/Grado en Logopedia	43	4,0	0,9
	Licenciado/Grado en Psicología	123	3,6	1,0
	Titulación no especificada	1	5,0	.
	Total	167	3,7	1,0
Facultad de Química	Ingeniero Químico/Grado en Ingeniería Química	20	4,1	0,7
	Licenciado/Grado en Bioquímica	12	4,3	0,7
	Licenciado/Grado en Física	6	4,3	0,7
	Licenciado/Grado en Química	2	4,0	0,0
	Total	40	4,2	0,7
Facultad de Veterinaria	Licenciado/Grado en Ciencia y Tecnología de los Alimentos	12	4,7	0,5
	Licenciado en Veterinaria	66	4,1	0,7
	Titulación no especificada	4	4,8	0,5
	Total	82	4,2	0,7
Facultad de Enfermería	Diplomado/Grado en Enfermería	129	4,1	0,9
	Total	129	4,1	0,9
Facultad de Óptica	Diplomado Óptica y Optometría	3	4,7	0,6
	Total	3	4,7	0,6
E.U. de Turismo	Diplomado/Grado en Turismo	20	4,2	0,9
	Total	20	4,2	0,9
E. U. de Enfermería de Cartagena	Grado Enfermería (Cartagena)	15	3,5	1,1
	Total	15	3,5	1,1
	TOTAL	1455	3,9	0,9

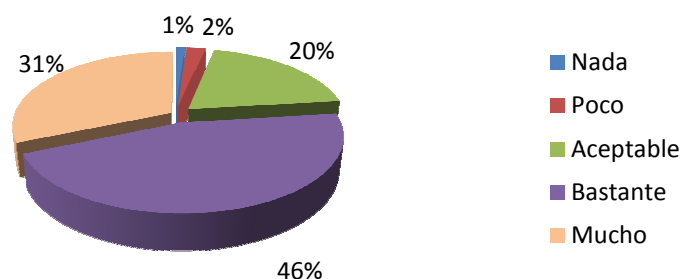


III. 9.4 Grado de satisfacción general con la gestión de la documentación académica durante tu paso por la UMU.

Como valoración global de todos los aspectos descritos a lo largo del informe, podemos decir que el grado de satisfacción general de los recién titulados con la gestión de la documentación académica durante su paso por la UMU es muy bueno, ya que el 77% de los encuestados ha indicado que se encuentran *bastante* o *muy* satisfechos. Resultado que vuelve a mejorar respecto al año anterior y mantiene su tendencia positiva.

	N	Media	Desv. típ.
Total	1865	4,0	0,8
Mujer	1207	4,0	0,8
Hombre	658	4,0	0,8

Gráfico 26. Grado de satisfacción general con la gestión de la documentación académica durante tu paso por la UMU



Facultad	Titulación	N	Media	Desv. típ.
Facultad de Biología	Licenciado en Biología	28	4,1	0,8
	Licenciado en Ciencias Ambientales	28	3,9	0,9
	Grado Biotecnología	2	4,5	0,7
	Titulación no especificada	1	5,0	.
	Total	59	4,1	0,8
Facultad de Ciencias del Deporte	Licenciado/Grado en Ciencias de la Actividad Física y del Deporte	81	4,4	0,8
	Total	81	4,4	0,8
Facultad de Ciencias del Trabajo	Diplomado en Relaciones Laborales	11	4,0	0,9
	Licenciado en Ciencias del Trabajo	2	4,0	1,4
	Titulación no especificada	1	4,0	.
	Total	14	4,0	0,9
Facultad de Derecho	Diplomado en Gestión y Administración Pública	13	4,5	0,7
	Licenciado/Grado en Ciencias Políticas y de la Administración	12	4,0	0,7
	Licenciado/Grado en Criminología	11	3,7	1,1
	Licenciado/Grado en Derecho + ADE	14	3,9	0,7
	Licenciado/Grado en Derecho	147	4,0	0,8
	Total	197	4,0	0,8
Facultad de Economía y Empresa	Diplomado en Ciencias Empresariales	108	4,1	0,7
	Licenciado/Grado en ADE	243	3,9	0,7
	Licenciado/Grado en Economía	39	4,0	0,7
	Grado Marketing	1	4,0	.
	Licenciado en ITM	6	4,3	0,8
	Licenciado en Sociología	6	4,0	0,9
	Titulación no especificada	3	3,7	0,6
	Total	406	4,0	0,7

Facultad de Educación	Diplomado/Grado en Educación Social	14	4,3	0,7
	Licenciado/Grado en Pedagogía	24	3,9	0,7
	Licenciado en Psicopedagogía	4	4,3	0,5
	Maestro esp. Educación Musical	1	5,0	.
	Maestro esp. Educación Física	1	4,0	.
	Maestro/Grado especialidad Educación Infantil	26	3,7	0,6
	Maestro/Grado especialidad Educación Primaria	49	3,7	1,0
	Titulación no especificada	3	4,3	0,6
	Total	122	3,9	0,8
Facultad de Filosofía	Grado en Filosofía	13	4,5	0,5
	Total	13	4,5	0,5
Facultad de Informática	Ingeniero/Grado en Informática	33	4,4	0,6
	Ingeniero Técnico en Informática de Gestión	9	4,4	0,7
	Ingeniero Técnico en Informática de Sistemas	11	4,2	1,0
	Total	53	4,4	0,7
Facultad de Letras	Licenciado en Filología Francesa/Grado en Estudios Franceses	12	4,1	0,8
	Licenciado en Filología Hispánica/Grado Lengua Literatura Española	37	3,4	0,9
	Licenciado en Filología Inglesa/Grado Estudios Ingleses	31	3,5	1,0
	Licenciado en Geografía/Grado en Geografía y Ordenación del Territorio	3	3,7	1,2
	Licenciado/Grado en Historia	21	3,5	1,1
	Licenciado/Grado en Historia del Arte	16	3,8	1,2
	Licenciado/Grado en Traducción e Interpretación. Francés	10	3,2	0,7
	Grado Traducción e Interpretación. Inglés	5	3,8	0,8
	Grado Filología Clásica	7	3,3	0,5
	Titulación no especificada	3	3,7	1,2
	Total	145	3,6	1,0
Facultad de Medicina	Diplomado/Grado en Fisioterapia	38	4,2	0,9
	Licenciado en Medicina	127	3,9	0,8
	Licenciado en Odontología	25	4,2	0,8
	Grado Farmacia	13	4,1	0,8
	Total	203	4,0	0,9
Facultad de Psicología	Diplomado/Grado en Logopedia	52	4,2	0,8
	Licenciado/Grado en Psicología	154	3,9	0,9
	Titulación no especificada	1	4,0	.
	Total	207	4,0	0,9
Facultad de Química	Ingeniero Químico/Grado en Ingeniería Química	26	4,4	0,6
	Licenciado/Grado en Bioquímica	20	4,5	0,5
	Licenciado/Grado en Física	9	4,7	0,5
	Licenciado/Grado en Química	5	4,4	0,5
	Total	60	4,5	0,6
Facultad de Veterinaria	Licenciado/Grado en Ciencia y Tecnología de los Alimentos	15	4,6	0,5
	Licenciado en Veterinaria	85	4,3	0,7
	Titulación no especificada	6	4,5	0,8
	Total	106	4,3	0,7
Facultad de Enfermería	Diplomado/Grado en Enfermería	170	4,2	0,8
Total	170	4,2	0,8	
Facultad de Óptica	Diplomado Óptica y Optometría	3	4,3	0,6
	Total	3	4,3	0,6
E.U. de Turismo	Diplomado/Grado en Turismo	29	4,3	0,7
Total	29	4,3	0,7	
E. U. de Enfermería de Cartagena	Grado Enfermería (Cartagena)	17	3,9	0,9
	Total	17	3,9	0,9
TOTAL	1885	4,0	0,8	



ANEXO: MODELO DE ENCUESTA



Estimado titulado, con el fin de conocer las necesidades de nuestros alumnos y mejorar los procesos de gestión, queremos aprovechar este momento para que nos des tu opinión sobre algunas cuestiones relacionadas con tu estancia en la Universidad de Murcia, la gestión académica y sobre cuáles son, a partir de ahora, tus objetivos profesionales. Gracias por tu colaboración.

ENCUESTA DE SATISFACCIÓN CON LOS SERVICIOS DE GESTIÓN ACADÉMICA

DATOS BÁSICOS

TITULACIÓN:

Edad:

Género: M H

Valora una serie de ítems sobre diferentes aspectos de la Gestión Académica durante tu paso por la Universidad de Murcia. Para ello utiliza una escala de 1 a 5, sabiendo que:

1=nada, 2=poco, 3=aceptable, 4=bastante, 5=mucho

1. Acceso a la Univesidad

- Información disponible (pruebas de acceso, preinscripción, oferta de plazas...)

2. Matrícula

- Información disponible sobre fechas, plazos y documentación necesaria
- Tiempo que has destinado a la formalización de la matrícula
- Grado de satisfacción con la Automatrícula WEB (sólo si la ha utilizado)
- Grado de satisfacción con la Automatrícula asistida en ALAs (sólo si la has utilizado)
- Grado de satisfacción con la matrícula presencial

3. Becas (sólo en caso de que la hayas solicitado)

- Información disponible (convocatorias, plazos, documentación...)
- Tiempo que has destinado a la gestión de la beca

4. Solicitud del Título

- Información disponible sobre fechas, plazos y documentación necesaria

5. Acceso al expediente

- Información disponible en SUMA, Secretaría Virtual, etc.
- Opciones administrativas disponibles en SUMA, Secretaría Virtual, etc.
- ¿Sobre qué aspectos de tu expediente crees que habría que ampliar la información disponible?:

6. Idoneidad de los siguientes medios para obtener la información de los estudios de grado (primer y segundo ciclo)

- Web de la UMU
- Correo electrónico (de la UMU)
- Correo ordinario
- Información en la propia Facultad o Centro (personal de secretaría, tablones de anuncios...)
- Folleto informativos, anuncios en prensa y publicidad en general

7. Idoneidad de los siguientes medios para obtener la información de los estudios de postgrado (masteres oficiales y doctorado)

- Web de la UMU
- Correo electrónico (de la UMU)
- Correo ordinario
- Información en la propia Facultad o Centro (personal de secretaría, tablones de anuncios...)
- Folleto informativos, anuncios en prensa y publicidad en general

8. Información de la que dispones en este momento sobre...

- Suplemento Europeo al Título
- Oferta de estudios oficiales de Máster de la UMU
- Oferta de estudios de Doctorado de la UMU

9. Tu grado de satisfacción con...

- Atención dispensada por el personal de secretaría
- La resolución de consultas personales
- Contenidos que ofrece el Área de Gestión Académica a través de la página web de la UMU (sólo si la has consultado)
- Grado de satisfacción general con la gestión de la documentación académica durante tu paso por la UMU

Ahora, te invitamos a que nos hagas llegar cualquier propuesta de mejora, sugerencia o aclaración: